



"2012, AÑO DEL BICENTENARIO DEL ROMPIMIENTO DEL SITIO MILITAR REALISTA IMPUESTO EN HUAXUAPA"

Apoyo Legislativo  
Oficio No. 6774/2012

GOBIERNO CONSTITUCIONAL  
DEL  
ESTADO DE OAXACA  
**PODER LEGISLATIVO**

ASUNTO: Se acusa recibo y se turna a la Comisión Correspondiente.

216

**C. PRESIDENTE MUNICIPAL DE  
SAN MATEO RÍO HONDO, MIAHUATLÁN,  
OAXACA.**

Los Ciudadanos Diputados integrantes de la LXI Legislatura Constitucional del Estado, me han instruido comunicarle que en Sesión Ordinaria celebrada el día de hoy, se dio cuenta con su oficio, en el que envía a esta Legislatura la Cuenta Pública correspondiente al Ejercicio Fiscal 2011; al respecto se emitió el siguiente acuerdo: Se acusa recibo y para su atención se turna a la Comisión Permanente de Vigilancia de la Auditoría Superior del Estado.

**ATENTAMENTE**  
**SUFRAGIO EFECTIVO. NO REELECCIÓN**  
**"EL RESPETO AL DERECHO AJENO ES LA PAZ"**  
**San Raymundo Jalpan, Centro, Oax., 20 de junio de 2012**  
**EL OFICIAL MAYOR DEL H. CONGRESO DEL ESTADO**

  
**RAFAEL MENDOZA KAPLAN**



H. CONGRESO DEL EDO. DE OAXACA  
LXI LEGISLATURA  
OFICIALIA MAYOR

C.c.p. C. María Mercedes Rojas Saldaña, Diputada por el VII Distrito Electoral Local. Para su conocimiento.



H. CONGRESO DEL ESTADO DE OAXACA  
**RECIBIDO**  
03 AGO 2012  
  
DIP. MARÍA MERCEDES ROJAS SALDAÑA



MUNICIPIO DE SAN MATEO RIO HONDO  
 DISTRITO DE MIAHUATLAN OAXACA  
 PERIODO 2011-2013  
 R.F.C. MSM 850101-DHO

EXP. N° 66

DEPENDENCIA:	PRESIDENCIA MUNICIPAL
SECCIÓN:	ADMINISTRATIVA
ASUNTO:	ENTREGA DE CUENTA PÚBLICA MUNICIPAL

PODER LEGISLATIVO  
 DEL ESTADO DE OAXACA  
 OFICIALIA DE PARTES  
**RECIBIDO**  
 14 JUN 2012 14:45  
 SAN RAYMUNDO IALPAN  
 CENTRO OAXACA  
*Anexa un CD*

SAN MATEO RIO HONDO, MIAHUATLAN, OAX., A 13 JUNIO DE 2012.

**DIP. JUAN MENDOZA REYES**

PRESIDENTE DE LA JUNTA DE COORDINACIÓN POLÍTICA  
 DE LA LXI LEGISLATURA DEL HONORABLE CONGRESO DEL  
 ESTADO DE OAXACA.

Para dar cumplimiento al artículo 9 de la Ley de Fiscalización Superior del Estado de Oaxaca y el Art. 43 Fracción XXII de la Ley Orgánica Municipal del Estado de Oaxaca, remito a usted la cuenta pública 2011 del Municipio de San Mateo Rio Hondo, Distrito de Miahuatlan, Oaxaca.

ATENTAMENTE  
 SUFRAGIO EFECTIVO, NO REELECCIÓN  
 "EL RESPETO AL DERECHO AJENO ES LA PAZ"



*[Handwritten signature]*

C. EPIFANIO REYES PINACHO

PRESIDENCIA  
 MUNICIPAL  
 Mpio. San Mateo  
 Rio Hondo,  
 Dto. Miahuatlan, Oax  
 2011 - 2013

PODER LEGISLATIVO  
 DEL ESTADO DE OAXACA  
 OFICIALIA MAYOR  
**RECIBIDO**  
 14 JUN. 2012 16:50  
 SAN RAYMUNDO IALPAN  
 OAXACA  
*[Handwritten signature]*

Ccp. Minutario.

H. CONGRESO DEL ESTADO DE OAXACA  
**RECIBIDO**  
 26 JUN 2012  
 DIP. JOSÉ ANTONIO HERRERA HERRERA





**CUENTA PÚBLICA MUNICIPAL  
SAN MATEO RIO HONDO**



## **CONTENIDO**

CONSIDERANDO

PRESENTACIÓN

EXPOSICIÓN DE MOTIVOS

## **CUENTA PÚBLICA**

### **1. ESTADOS FINANCIEROS**

#### **1.1 ESTADOS FINANCIEROS**

- 1.1.1 ESTADO DE SITUACIÓN FINANCIERA
- 1.1.2 ESTADO DE VARIACIÓN EN LA HACIENDA PÚBLICA
- 1.1.3 ESTADO DE FLUJOS DE EFECTIVO
- 1.1.4 NOTAS A LOS ESTADOS FINANCIEROS
- 1.1.5 ESTADO ANALÍTICO DEL ACTIVO
- 1.1.6 ESTADO DE ACTIVIDADES

#### **1.2 ESTADOS PRESUPUESTARIOS**

- 1.2.1 ESTADO ANALÍTICO DE INGRESOS
- 1.2.2 ESTADO ANALÍTICO DEL EJERCICIO DEL PRESUPUESTO DE EGRESOS

#### **1.3 ESTADOS ECONÓMICOS**

- 1.3.1 GASTOS PRESUPUESTALES
- 1.3.2 INGRESOS PRESUPUESTALES

#### **1.4 ESTADOS PROGRAMÁTICOS**

#### **1.5 ESTADO DETALLADO DE LA DEUDA PÚBLICA**

### **2. POLÍTICA DE INGRESOS**

- 2.1 INGRESOS MUNICIPALES
- 2.2 INGRESOS TRIBUTARIOS
- 2.3 INGRESOS NO TRIBUTARIOS
- 2.4 INGRESOS POR PARTICIPACIONES E INCENTIVOS FEDERALES
- 2.5 INGRESOS POR FONDOS DE APORTACIONES DEL RAMO 33
- 2.6 INGRESOS EXTRAORDINARIOS

### **3. POLÍTICA DE EGRESOS**

- 3.1 PRESUPUESTO EJERCIDO EN CLASIFICACIÓN FUNCIONAL
- 3.2 CLASIFICACIÓN POR RAMO Y FONDO DEL GASTO
- 3.3 CLASIFICACIÓN ECONÓMICA Y POR OBJETO DEL GASTO
- 3.4 CLASIFICACIÓN ADMINISTRATIVA DEL GASTO
- 3.5 RELACIÓN DE GASTOS DE OBRA PÚBLICA Y ACCIONES RELACIONADAS CON LA MISMA, PROYECTOS PRODUCTIVOS, PROYECTOS DE FOMENTO, CLASIFICADOS POR FUENTE DE RECURSOS

### **4. EVALUACIÓN AL DESEMPEÑO**

- 4.1 INDICADORES DE GESTIÓN MUNICIPAL
- 4.2 FICHA TÉCNICA DE INDICADORES
- 4.3 CÉDULAS

### **5. INVENTARIO DE BIENES MUEBLES E INMUEBLES**

### **6. ANEXOS (FORMATOS)**

### **7. INFORMACIÓN COMPLEMENTARIA**

### **GLOSARIO DE TÉRMINOS**





## **1.1 ESTADOS FINANCIEROS**

La integración de los estados mencionados a continuación se llevarán a cabo con base en los datos y cifras generadas por el municipio, de acuerdo a sus facultades y características particulares.

Los Estados Financieros comprenden: El Estado de Situación Financiera; Estado de Variación en la Hacienda Pública; Estado de Flujos de Efectivo; Notas a los Estados Financieros; Estado Analítico del Activo; y Estado de Actividades.

### **1.1.1 ESTADO DE SITUACIÓN FINANCIERA**

Refleja la posición financiera del municipio a una fecha determinada; incluye información acumulativa en tres grandes rubros: el activo, el pasivo y patrimonio o hacienda pública; se formula de acuerdo con un formato (CF001) y un criterio estándar para realizar el comparativo de la información en distintos períodos y con otros entes similares, apoyando la toma de decisiones y las funciones de fiscalización.



ESTADO DE SITUACIÓN FINANCIERA  
SAN MATEO RIO HONDO  
BALANCE GENERAL AL 31 DE DICIEMBRE DEL 2011

ANEXO: 1

ACTIVO CIRCULANTE

ADMINISTRACIÓN	
FONDO REVOLVENTE	
CAJA	76,870.49
BANCOS	200,604.40
INVERSIONES EN VALORES	0.00
GASTOS A COMPROBAR	259,992.61
ANTICIPOS A PROVEEDORES	36,500.00
ANTICIPO A CONTRATISTA	1,311,910.04
PRESTAMOS A FUNCIONARIOS EMPLEADOS	1,500.00
CREDITO AL SALARIO	0.00
SUBSIDIO AL EMPLEO	10,232.40
DEUDORES DIVERSOS	

1,897,609.94

PASIVO A CORTO PLAZO

ADMINISTRACIÓN	
PROVEEDORES	591,413.79
ACREEDORES DIVERSOS	141,147.60
IMPUESTOS Y CUOTAS POR PAGAR	80,091.28
GARANTÍAS RECIBIDAS	0.00
A LARGO PLAZO	0.00
ADMINISTRACIÓN	0.00
DEUDA PÚBLICA DOCUMENTADA	0.00

812,652.67

SUMA PASIVO

812,652.67

ACTIVO FIJO

BIENES MUEBLES	12,074,049.24
MOBILIARIO Y EQUIPO DE OFICINA	3,442,266.11
MOB. Y EQ. PARA ESCUELAS, LAB. Y TALLERES	105,996.00
MAQUINARIA Y EQUIPO	8,195.00
EQUIPO DE TRANSPORTE	1,607,000.00
EQUIPO DE CÓMPUTO	1,105,900.00
EQUIPO DE FOTOGRAFÍA	109,079.63
EQUIPO DE SONIDO	7,030.00
EQUIPO DE ASEO PÚBLICO	19,728.00
EQUIPO AUDIOVISUAL	504.60
EQUIPO DE COMUNICACIÓN	18,838.00
EQUIPOS MUSICALES	168,354.80
EQUIPO DE SALUD	220,345.84
EQUIPOS MUNICIPALES	0.00
EQUIPO DE CONSTRUCCION	0.00
EQUIPO DE INGENIERÍA Y ARQUITECTURA	7,884.24
EQUIPO DE EDUCACION Y RECREATIVIDAD	0.00
	6,500.00

HACIENDA PÚBLICA

PATRIMONIALES	13,349,089.19
PATRIMONIO	11,610,538.40
RESULTADO DEL EJERCICIO	1,738,550.79
RESULTADO DE EJERCICIOS ANTERIORES	0.00
MODIFICACIONES PATRIMONIALES	-190,082.68
INCREMENTOS AL PATRIMONIO	6,019,070.41
DECREMENTOS AL PATRIMONIO	-6,209,153.09
RECT A RESULTADOS DE EJERCICIOS ANTERIORES	0.00

SUMA HACIENDA PÚBLICA

13,159,006.51





ESTADO DE SITUACIÓN FINANCIERA

SAN MATEO RIO HONDO

BALANCE GENERAL AL 31 DE DICIEMBRE DEL 2011

ANEXO: 1

HERRAMIENTAS E INSTRUMENTAL	56,910.00
EQUIPO PARA BIBLIOTECAS Y MUSEOS	0.00
EQUIPO PARA SEÑALIZACIÓN VIAL	0.00
EQUIPOS DIVERSOS	0.00
BIENES INMUEBLES	8,631,783.13
TERRENOS	3,652,500.00
EDIFICIOS, PLAZAS Y PARQUES PÚBLICOS	4,889,269.13
PANTEONES	90,000.00
RASTROS	0.00
MERCADOS	0.00
OBRAS EN PROCESO	14.00
INMUEBLES VARIOS	
OTROS ACTIVOS	0.00

ADMINISTRACIÓN

DEPÓSITOS EN GAR SUMA ACTIVO

13,971,659.18

SUMA PASIVO Y HACIENDA PÚBLICA

13,971,659.18



TESORERÍA MUNICIPAL

Francisco Pacheco Velasquez, Mpio. San Mateo Rio Hondo, Oax. 2011 - 2015

Vicirko Eltege Priacho 2012.



SINDICATURA MUNICIPAL

Mpio. San Mateo Rio Hondo, Oax. 2011 - 2013

Vicirko Eltege Priacho 2012.



PRESIDENCIA MUNICIPAL

Mpio. San Mateo Rio Hondo, Oax. 2011 - 2013

Epifanio Reyes Priacho



SECRETARÍA DE HACIENDA


Mpio. San Mateo Rio Hondo, Oax. 2011 - 2011



### **1.1.2 ESTADO DE VARIACIÓN EN LA HACIENDA PÚBLICA**

Muestra la actividad financiera del municipio y revela el flujo de recursos recibidos y ejercidos en cumplimiento de su cometido durante el ejercicio; incluye las principales modificaciones que afectaron el rubro de la Hacienda Pública.






**ESTADO DE VARIACIÓN EN LA HACIENDA PÚBLICA /PATRIMONIO  
SAN MATEO RIO HONDO  
AL 31 DE DICIEMBRE DEL 2011**

ANEXO 2

Concepto	Total
Patrimonio	11,610,538.40
Rectificaciones de Resultados de Ejercicios Anteriores	
<b>Patrimonio Neto Inicial Ajustado al Ejercicio</b>	<b>11,610,538.40</b>
Variaciones del Patrimonio Neto del Ejercicio	
1.- Resultado del Ejercicio	1,548,468.11
2.- Incrementos al Patrimonio	1,738,550.79
3.- Decrementos al Patrimonio	-6,209,153.09
<b>Suma de la Hacienda Pública Patrimonial</b>	<b>13,159,006.51</b>


  
**SINDICATU MUNICIPAL**  
 Mpio. San Mateo Rio Hondo,  
 Dpto. Michoacán, México  
 2011 - 2013


  
**REGIDURIA DE HACIENDA**  
 Mpio. San Mateo Rio Hondo,  
 Dpto. Michoacán, México  
 2011 - 2013


  
**PRESIDENCIA MUNICIPAL**  
 Mpio. San Mateo Rio Hondo,


  
**TESORERIA MUNICIPAL**  
 Mpio. San Mateo Rio Hondo,







### **1.1.3 ESTADO DE FLUJOS DE EFECTIVO (Antes Estado de Cambios en la Situación Financiera)**

Representa los principales cambios ocurridos en la estructura de los resultados financieros del municipio en un periodo determinado, así como los recursos generados o utilizados en su operación y su reflejo final en el efectivo o inversiones. Revela en forma detallada y clasificada las variaciones de las cuentas patrimoniales del municipio, de un periodo determinado a otro, clasificados por actividades de operación, de inversión y de financiamiento.





FORMATO: CF003

SAN MATEO RIO HONDO  
MIAHUATLAN DE PORFIRIO DIAZ  
ESTADO DE FLUJOS DE EFECTIVO AL MES DE DICIEMBRE DEL 2011

ANEXO: 3

EXISTENCIA DEL MES ANTERIOR	2,051,028.20
INGRESOS RECIBIDOS DURANTE EL MES	2,011,091.63
SUMA	4,062,119.83
EGRESOS DEL PERÍODO	3,784,644.94
EXISTENCIA AL MES DE DICIEMBRE	277,474.89

Nota: Este reporte lo genera el sistema de contabilidad municipal.



PRESIDENCIA  
MUNICIPAL  
Mpio. San Mateo  
Rio Hondo,  
Dpto. Michoacán, Oax.  
2011 - 2013

*[Signature]*

Epifanio Reyes Pinaicho

TESORERIA  
MUNICIPAL  
Mpio. San Mateo  
Rio Hondo,  
Dpto. Michoacán, Oax.



*[Signature]*



REGIDURIA DE  
HADIENDA  
Mpio. San Mateo  
Rio Hondo,  
Dpto. Michoacán, Oax.  
2011 - 2013

*[Signature]*



#### **1.1.4 NOTAS A LOS ESTADOS FINANCIEROS**

Revelan información complementaria de los rubros y saldos presentados en los estados financieros siendo de utilidad para que los usuarios de la información financiera tomen decisiones con una base objetiva. Esto implica que éstas no sean en sí mismas un estado financiero, sino que formen parte integral de ellos, siendo obligatoria su presentación.

Los elementos mínimos que deben mostrar son: las bases de preparación de los estados financieros, las principales políticas de carácter normativo contable, y la explicación de las variaciones más significativas o representativas.





### 1.1.5 ESTADO ANALÍTICO DEL ACTIVO

Muestra el comportamiento de los fondos, valores, derechos y bienes identificados y cuantificados en términos monetarios de que dispone el municipio para el desarrollo de sus actividades, su saldo al inicio del ejercicio, incrementos, decrementos y su saldo final.

ESTADO ANALÍTICO DEL ACTIVO  
SAN MATEO RIO HONDO  
DEL 1 DE ENERO AL 31 DE DICIEMBRE DEL 2011

ANEXO.4

CONCEPTO	SALDO INICIAL	AUMENTOS	DISMINUCIONES	DETERIORO DEL EJERCICIO	DEPRECIACIÓN DEL EJERCICIO	AMORTIZACIONES DEL EJERCICIO	SALDO FINAL
BIENES MUEBLES	2,686,528.99	755,737.12	0.00	0.00	0.00	0.00	3,442,266.11
MOBILIARIO Y EQUIPO DE OFICINA	92,396.00	13,600.00	0.00	0.00	0.00	0.00	105,996.00
MOB. Y EQ. PARA ESCUELAS, LAB. Y TALLERES	0.00	8,195.00	0.00	0.00	0.00	0.00	8,195.00
MAQUINARIA Y EQUIPO	1,237,000.00	370,000.00	0.00	0.00	0.00	0.00	1,607,000.00
EQUIPO DE TRANSPORTE	660,000.00	245,900.00	0.00	0.00	0.00	0.00	1,105,900.00
EQUIPO DE COMPUTO	101,111.63	7,968.00	0.00	0.00	0.00	0.00	109,079.63
EQUIPO DE FOTOGRAFIA	7,030.00	0.00	0.00	0.00	0.00	0.00	7,030.00
EQUIPO DE SONIDO	19,028.00	700.00	0.00	0.00	0.00	0.00	19,728.00
EQUIPO DE ASEO PÚBLICO	0.00	504.60	0.00	0.00	0.00	0.00	504.60
EQUIPO AUDIOVISUAL	2,250.00	16,588.00	0.00	0.00	0.00	0.00	18,838.00
EQUIPO DE COMUNICACIÓN	104,477.00	63,877.80	0.00	0.00	0.00	0.00	168,354.80
EQUIPO DE SALUD	0.00	0.00	0.00	0.00	0.00	0.00	0.00
EQUIPOS MUNICIPALES	0.00	0.00	0.00	0.00	0.00	0.00	0.00
EQUIPOS MUSICALES	203,245.40	17,100.44	0.00	0.00	0.00	0.00	220,345.84
EQUIPO DE INGENIERIA Y ARQUITECTURA	0.00	0.00	0.00	0.00	0.00	0.00	0.00
ARMAMENTO	0.00	0.00	0.00	0.00	0.00	0.00	0.00
EQUIPO DE CONSTRUCCION	5,860.96	2,023.28	0.00	0.00	0.00	0.00	7,884.24
HERRAMIENTAS E INSTRUMENTAL	54,130.00	2,780.00	0.00	0.00	0.00	0.00	56,910.00
EQUIPO DE EDUCACION Y RECREATIVIDAD	0.00	6,500.00	0.00	0.00	0.00	0.00	6,500.00
EQUIPO PARA BIBLIOTECAS Y MUSEOS	0.00	0.00	0.00	0.00	0.00	0.00	0.00
EQUIPO PARA SEÑALIZACIÓN VIAL	0.00	0.00	0.00	0.00	0.00	0.00	0.00
EQUIPOS DIVERSOS	0.00	0.00	0.00	0.00	0.00	0.00	0.00
<b>BIENES INMUEBLES</b>	<b>8,631,769.13</b>	<b>6,209,167.09</b>	<b>6,209,163.09</b>	<b>0.00</b>	<b>0.00</b>	<b>0.00</b>	<b>8,631,783.13</b>
TERRENOS	3,652,500.00	0.00	0.00	0.00	0.00	0.00	3,652,500.00
EDIFICIOS, PLAZAS Y PARQUES PÚBLICOS	4,889,268.13	0.00	0.00	0.00	0.00	0.00	4,889,268.13
PANTEONES	90,000.00	0.00	0.00	0.00	0.00	0.00	90,000.00
RASTROS	0.00	0.00	0.00	0.00	0.00	0.00	0.00
MERCADOS	0.00	0.00	0.00	0.00	0.00	0.00	0.00
OBRAS EN PROCESO	0.00	6,209,167.09	6,209,163.09	0.00	0.00	0.00	14.00
INMUEBLES VARIOS	0.00	0.00	0.00	0.00	0.00	0.00	0.00

ESTADOS UNIDOS MEXICANOS  
REGIDURIA DE HACIENDA  
Mpio. San Mateo  
Rio Hondo,  
Dato. Michoacán, Dgo.  
2011 - 2013

ESTADOS UNIDOS MEXICANOS  
PRESIDENCIA MUNICIPAL  
Mpio. San Mateo  
Rio Hondo,  
Dato. Michoacán, Dgo.  
2011 - 2013

ESTADOS UNIDOS MEXICANOS  
SINDICATURA MUNICIPAL  
Mpio. San Mateo  
Rio Hondo,  
Dato. Michoacán, Dgo.  
2011 - 2013

TESORERIA MUNICIPAL  
Mpio. San Mateo  
Rio Hondo,  
Dato. Michoacán, Dgo.  
2011 - 2013

Epifanio Reyes Pindicho Francisco Padeco Velascoz. Vitoke Ekego Pindicho Ruiz.



### **1.1.6 ESTADO DE ACTIVIDADES**

Este estado forma parte de los estados financieros que elaboran los municipios con propósitos no lucrativos, tiene como fin informar la variación total del patrimonio durante un período, proporcionando datos relevantes sobre el resultado de las transacciones que afectan o modifican el patrimonio del ente.



SAN MATEO RIO HONDO

BALANZA DE COMPROBACION A NIVEL SSSSSSCUENTA AL 31 DE DICIEMBRE DE 2011

CUENTA	DESCRIPCION	SALDO INICIAL		MOVIMIENTOS			SALDOS	
		DEUDOR	ACREEDOR	CARGOS	ABONOS	DEUDOR	ACREEDOR	
<b>11102</b>	<b>CAJA</b>	13,006.33		68,135.90	4,271.74	76,870.49		
1110201	RAMO 28 E INGRESOS PROPIOS	13,004.33		68,135.90	4,271.74	76,868.49		
1110201001	C. GABRIEL BALDOMERO RAMIREZ PAZ	1.00				1.00		
1110201002	NOEL FIDEL SANCHEZ REYES	3,583.66				3,583.66		
1110201003	FRANCISCO PACHECO VELASQUEZ(01/07/2011)	9,419.67		68,135.90	4,271.74	73,283.83		
1110202	RAMO 33 FONDO III	1.00				1.00		
1110202001	C. GABRIEL BALDOMERO RAMIREZ PAZ	1.00				1.00		
1110203	RAMO 33 FONDO IV	1.00				1.00		
1110203001	C. GABRIEL BALDOMERO RAMIREZ PAZ	1.00				1.00		
<b>11103</b>	<b>BANCOS</b>	2,038,021.87		1,942,955.73	3,780,373.20	200,604.40		
1110301	RAMO 28 E INGRESOS PROPIOS	84,614.26		358,660.70	442,773.96	501.00		
1110301001	BANORTE NO. CTA 00638778470	1.00				1.00		
1110301002	HSBC MEXICO S.A. CTA. 4051410777	0.00				0.00		
1110301003	HSBC MEXICO, S.A., CTA. 4052599420	500.00		358,660.70	442,773.96	500.00		
1110301004	BANORTE R-28 CTA. 00683573385	84,113.26		0.00	1,472,005.90	199,594.33		
1110302	RAMO 33 FONDO III	1,671,600.23				1.00		
1110302002	BANORTE NO. CTA. 00640695404	1.00				691.37		
1110302003	HSBC MEXICO S.A. CTA. 4051542058	691.37		0.00	1,472,005.90	198,901.96		
1110302004	BANORTE R33 F3 CTA. 00683573394	1,670,907.86		591,842.00	580,095.38	2.00		
1110303	RAMO 33 FONDO IV		11,744.62			1.00		
1110303001	BANORTE NO. CTA. 00566693818	1.00				1.00		
1110303002	BANORTE NO. CTA 00640693615	1.00				1.00		
1110303003	HSBC MEXICO, S.A. CTA 4051542074	0.00				0.00		
1110303004	BANORTE R33 F4 CTA 00696643925		11,746.62			0.00		
1110304	INGRESOS EXTRAORDINARIOS	293,552.00		591,842.00		0.00		
1110304002	BANORTE CTA NO. 0805861763	293,552.00		992,453.03	1,285,497.96	507.07		
<b>11105</b>	<b>GASTOS A COMPROBAR</b>	180,660.50		265,867.28	186,535.17	259,992.61		
1110501	RAMO 28 E INGRESOS PROPIOS	145,520.28		116,000.00	186,435.02	75,085.26		
1110501001	AGENCIA MUNICIPAL SAN JOSE DEL PACIFICO	25,042.05		25,000.00	25,003.05	25,039.00		
1110501002	AGENCIA MUNICIPAL SAN IDELFONSO OZOLOTEPEC	41,808.86		48,000.00	52,383.66	37,425.20		
1110501003	AGENCIA DE POLICIA DE LA VICTORIA	18,588.02			18,000.00	588.02		
1110501004	AGENCIA DE POLICIA DEL PROGRESO	1,581.33		5,000.00	6,531.01	50.32		
1110501005	AGENCIA DE POLICIA DE LA DONCELLA	4,126.98		12,000.00	7,160.00	8,966.98		
1110501006	NOEL FIDEL SANCHEZ REYES	1,063.88				1,063.88		
1110501007	SEBASTIAN PINACHO REYES	20,452.94			20,452.94	0.00		
1110501008	EPIFANIO REYES PINACHO	10,000.00		18,000.00	28,000.00	0.00		
1110501009	VILULFO ELFEGO PINACHO RUIZ	1,951.86				1,951.86		
1110501010	FRANCISCO PACHECO VELASQUEZ	20,904.36		8,000.00	28,904.36	0.00		

SAN MATEO RIO HONDO

BALANZA DE COMPROBACION A NIVEL SSSSSSCUENTA AL 31 DE DICIEMBRE DE 2011

CUENTA	DESCRIPCION	SALDO INICIAL		MOVIMIENTOS			SALDOS	
		DEUDOR	ACREEDOR	CARGOS	ABONOS	DEUDOR	ACREEDOR	
1110502	RAMO 33 FONDO III	6,357.00		120,000.00		126,357.00		
1110502001	SEBASTIAN PINACHO REYES	7,048.00				7,048.00		
1110502002	FRANCISCO PACHECO VELASQUEZ		691.00			119,309.00		
1110503	RAMO 33 FONDO IV	28,783.22		29,867.28	100.15	58,550.35		
1110503001	EPIFANIO REYES PINACHO	22,530.00				22,530.00		
1110503002	SEBASTIAN PINACHO REYES	893.22				893.22		
1110503003	NOEL FIDEL SANCHEZ REYES	0.00				0.00		
1110503004	FRANCISCO PACHECO VELASQUEZ	5,360.00		8,867.28	100.15	14,127.13		
1110503005	VILJULFO EL FEGO PINACHO RUIZ			21,000.00		21,000.00		
11106	ANTICIPO A PROVEEDORES	36,500.00		100,000.00	100,000.00	36,500.00		
1110601	RAMO 28 E INGRESOS PROPIOS	36,500.00				36,500.00		
1110601001	REINA ROBLES MUJICA	6,501.00				6,501.00		
1110601003	JANUARIO RAMIREZ RAMIREZ	9,999.00				9,999.00		
1110601004	CECOISA MATERIALES Y EQUIPOS, S. DE R.L. DE C.V.	0.00				0.00		
1110601005	JANUARIO Y ADELA RAMIREZ	20,000.00				20,000.00		
1110602	RAMO 33 FONDO III	0.00				0.00		
1110602002	AUTOMOTORES ANTEQUERA, S.A. DE C.V.	0.00				0.00		
1110603	RAMO 33 FONDO IV			100,000.00	100,000.00			
1110603002	COMERCIALIZADORA OAXAQUEÑA S.A. DE C.V.			100,000.00	100,000.00			
11107	ANTICIPO A CONTRATISTAS	382,481.25		1,311,909.04	382,480.25	1,311,910.04		
1110702	RAMO 33 FONDO III	382,481.25		1,285,484.04	382,480.25	1,285,485.04		
1110702001	LERCON CONSTRUCCIONES S.A. DE C.V.	1.00				1.00		
1110702002	JOEL RAFAEL CLAUDIO MARTINEZ MUÑOZ	180,000.00			180,000.00	0.00		
1110702003	SGRC OBRAS CIVILES Y ELECTRICAS, S.A. DE C.V.	0.00				0.00		
1110702004	ARCOXA CONSTRUCCIONES S.A. DE C.V.	202,480.25		1,285,484.04	202,480.25	1,285,484.04		
1110703	RAMO 33 FONDO IV			26,425.00		26,425.00		
1110703001	YEROG, A.C.			26,425.00		26,425.00		
11109	FUNCIONARIOS Y EMPLEADOS	1,500.00				1,500.00		
1110901	RAMO 28 E INGRESOS PROPIOS	1,500.00				1,500.00		
1110901001	RUFINO HELADIO RAMIREZ RAMIREZ	1,500.00				1,500.00		
11110	TRANSFERENCIAS			0.00		0.00		
1111002	RAMO 33 FONDO III			0.00		0.00		
1111002001	BANORTE, CTA. 0805861763			0.00		0.00		
11112	SUBSIDIO PARA EL EMPLEO		1,112.70	11,345.10		10,232.40		
1111201	RAMO 28 E INGRESOS PROPIOS	0.00		9,119.70		9,119.70		
1111201001	DIETAS			6,119.70		6,119.70		
1111201003	PERSONAL DE CONFIANZA			3,000.00		3,000.00		

SAN MATEO RIO HONDO

BALANZA DE COMPROBACION A NIVEL SSSSSSCUENTA AL 31 DE DICIEMBRE DE 2011

CUENTA	DESCRIPCION	SALDO INICIAL		MOVIMIENTOS		SALDOS	
		DEUDOR	ACREEDOR	CARGOS	ABONOS	DEUDOR	ACREEDOR
1111201004	HABERES	0.00				0.00	
1111201005	PERSONAL DE CONTRATO	0.00				0.00	
1111203	RAMO 33 FONDO IV		1,112.70	2,225.40		1,112.70	
1111203001	SUBSIDIO AL EMPLEO POLICIAS		1,112.70	2,225.40		1,112.70	
<b>12101</b>	<b>MOBILIARIO Y EQUIPO DE OFICINA</b>	<b>105,996.00</b>				<b>105,996.00</b>	
12101001	PRESIDENCIA MUNICIPAL	53,890.00				53,890.00	
12101001001	ESCRITORIO EJECUTIVO DE MADERA	2,000.00				2,000.00	
12101001002	SILLON SECRETARIAL COLOR CAFÉ	300.00				300.00	
12101001003	ESCRITORIO EJECUTIVO COLO CAFÉ DE METAL	1,500.00				1,500.00	
12101001004	ARCHIVERO DE MADERA	1,000.00				1,000.00	
12101001005	CUADRO AL ÓLEO DE SAN MATEO, AÑO 1979	2,000.00				2,000.00	
12101001006	UN NICHOS CON SU BANDERA Y SU ASTA	3,500.00				3,500.00	
12101001007	COPIADORA MARCA LANNIER 6737 LCM	20,000.00				20,000.00	
12101001008	OCHO SILLAS DE MADERA	2,000.00				2,000.00	
12101001009	1 SILLA FIRENZE S-308 GAT PRINTAFORM	990.00				990.00	
12101001010	1 ANAQUEL AGENCIA EL PROGRESO	1,200.00				1,200.00	
12101001011	7 SILLAS DE MADERA	1,400.00				1,400.00	
12101001012	1 ESCRITORIO DE MADERA	2,800.00				2,800.00	
12101001013	1 ARCHIVERO DE MADERA/CALDIA MUNICIPAL	2,600.00				2,600.00	
12101001014	COPIADORA SAMSUNG SCX-6122FN, SERIE 8X27B1EZA00634	12,000.00				12,000.00	
12101001020	BANCAS PALACIO	600.00				600.00	
12101002	SINDICATURA MUNICIPAL	12,400.00				12,400.00	
12101002001	ESCRITORIO EJECUTIVO DE METAL COLOR CAFÉ	1,200.00				1,200.00	
12101002002	ARCHIVERO DE MADERA COLO CAFÉ	1,200.00				1,200.00	
12101002003	SILLON EJECUTIVO COLOR CAFÉ	1,000.00				1,000.00	
12101002004	COPIADORA CANON MOD IR-1023 N	9,000.00				9,000.00	
12101003	TESORERIA MUNICIPAL	29,300.00				29,300.00	
12101003001	ESCRITORIO EJECUTIVO DE MADERA	2,000.00				2,000.00	
12101003002	SILLON EJECUTIVO COLO CAFÉ	1,000.00				1,000.00	
12101003003	ARCHIVERO DE METAL COLOR GRIS CON 4 GAVETAS	1,500.00				1,500.00	
12101003004	IMPRESORA MULTIFUNCIONAL MARCA HP	500.00				500.00	
12101003005	ARCHIVERO DE MADERA	4,000.00				4,000.00	
12101003006	COPIADORA CANON MOD. IR-1023 J	15,500.00				15,500.00	
12101003007	1 MAQUINA DE ESCRIBIR MARCA OLYMPIA	4,800.00				4,800.00	
12101004	AGENCIAS	10,406.00				10,406.00	
12101004001	1 MAQUINA DE ESCRIBIR SEMINUEVA MEDIANA OLIVETTI COLOR CREMA/AGENCIA EL PROGRESO	950.00				950.00	



**SAN MATEO RIO HONDO**

**BALANZA DE COMPROBACION A NIVEL SSSSSSCUENTA AL 31 DE DICIEMBRE DE 2011**

CUENTA	DESCRIPCION	SALDO INICIAL		MOVIMIENTOS		SALDOS	
		DEUDOR	ACREEDOR	CARGOS	ABONOS	DEUDOR	ACREEDOR
12101004002	ARCHIVERO DE MADERA/AGENCIA SAN JOSE DEL PACIFICO	3,500.00				3,500.00	
12101004003	1 MÁQUINA DE ESCRIBIR OLIVETTI MODELO LETERA 25/LA VICTORIA	1,206.00				1,206.00	
12101004004	14 SILLAS DE PLASTICO/AGENCIA DE POLICIA DE LA DONCELLA	980.00				980.00	
12101004005	1 ARCHIVERO DE MADERA/AGENCIA DE POLICIA DE LA VICTORIA	610.00				610.00	
12101004006	1 MESA/AGENCIA DE POLICIA LA DONCELLA	1,160.00				1,160.00	
12101004007	10 SILLAS DE PLASTICO/AGENCIA DE POLICIA DEL PROGRESO	1,000.00				1,000.00	
12101004008	SILLAS DE PLASTICO DE COLORES/AGENCIA LA VICTORIA	1,000.00				1,000.00	
<b>12102</b>	<b>MOBILIARIO Y EQUIPO PARA ESCUELAS, LABORATORIOS Y TALLERES</b>	<b>8,195.00</b>				<b>8,195.00</b>	
12102001	PIZARRON BLANCO 120X245 BELTRAN REF D/ALUM	4,995.00				4,995.00	
12102002	PUERTA TUB. REFORZADA 1 X 1.85 ESCUELA EN AGENCIA DE POLICIA EL PROGRESO	3,200.00				3,200.00	
<b>12103</b>	<b>MAQUINARIA Y EQUIPO</b>	<b>1,237,000.00</b>		<b>370,000.00</b>		<b>1,607,000.00</b>	
12103001	TOPADOR MARCA CARTEPILLAR MO D6D SERIE RETROEXCAVADORA MARCA CASE 580 L SERIE NO. J0238832	500,000.00				500,000.00	
12103002	VOLTEO DINA MOD. 1998 SERIE NO. 3AASAKCR1W001906	350,000.00				350,000.00	
12103003	MOLINO DE NIXTAMAL CON DOS BANDAS VOLTEO 7 METROS DINA MOD. 1994 ROJO SERIES CHASIS 507*4448C3 MOTOR 3626M2U0149028 CABINA 1HSHBAH1H683607	375,000.00				375,000.00	
12103004	EQUIPO DE TRANSPORTE	12,000.00				12,000.00	
12103005	CAMIONETA FORD EXPEDITION MODELO 2003	370,000.00		370,000.00			
<b>12104</b>	<b>EQUIPO DE TRANSPORTE</b>	<b>1,105,900.00</b>				<b>1,105,900.00</b>	
12104001	CAMIONETA FORD EXPEDITION MODELO 2003	180,000.00				180,000.00	
12104002	CAMIONETA FORD PICK UP MODELO 2000(PATRULLA)	20,000.00				20,000.00	
12104003	CAMIONETA MODELO DODGE MODELO 1983 (DIF)	30,000.00				30,000.00	
12104004	CAMIONETA JEEP MODELO 1983	30,000.00				30,000.00	
12104005	AUTOBÚS MARCA INTERNATIONAL MODELO 2004	600,000.00				600,000.00	
12104007	CAMIONETA DODGE RAM 1500, SERIE 3D7Y51EK1BG573594	245,900.00				245,900.00	
<b>12105</b>	<b>EQUIPO DE COMPUTO</b>	<b>109,079.63</b>				<b>109,079.63</b>	
12105001	6 EQUIPOS DE COMPUTO MARCA COMPAQ	30,000.00				30,000.00	
12105002	1 COMPUTADORA 3313LA 10" IMP HP	4,700.00				4,700.00	
12105003	1 CPU PRESARIO HP	5,599.00				5,599.00	

**SAN MATEO RIO HONDO**

**BALANZA DE COMPROBACION A NIVEL SSSSSSCUENTA AL 31 DE DICIEMBRE DE 2011**

CUENTA	DESCRIPCION	SALDO INICIAL		MOVIMIENTOS		SALDOS	
		DEUDOR	ACREEDOR	CARGOS	ABONOS	DEUDOR	ACREEDOR
12105004	1 MONITOR LCD 19" P3313 HP	2,399.00				2,399.00	
12105005	1 LAPTOP DV 2625LA HP	15,499.00				15,499.00	
12105006	1 IMPRESORA MULTIFUNCIONAL EPSON CX4900/AGENCIA SAN IDELFONSO OZOLOTEPEC	2,100.00				2,100.00	
12105007	1 LAPTOP PAVILLON DV69121A HP	10,999.00				10,999.00	
12105008	1 LAPTOP DV6921 TURION 2.0 GB/160 GB	10,467.64				10,467.64	
12105009	1 MONITOR HP COLOR NEGRO DE 14" /AGENCIA EL PROGRESO	2,400.00				2,400.00	
12105010	CPU MARCA ACER, PROCESADOR CELERON DE 1 GB DE MEMORIA	5,499.99				5,499.99	
12105011	IMPRESORA MULTIFUNCIONAL EPSON TX-100 / EL PROGRESO	1,000.00				1,000.00	
12105012	IMPRESORA MULTIFUNCIONAL HP PHOTOSMART C-4280	1,450.00				1,450.00	
12105013	1 COMPUTADORA HP 5320/AGENCIA DE POLICIA LA DONCELLA	7,999.00				7,999.00	
12105014	1 IMPRESORA MULTIFUNCIONAL HP PHOTOSMART C 4280/AGENCIA DE POLICIA LA DONCELLA	999.00				999.00	
12105015	IMPRESORA HP LASER JET P1102W	1,373.00				1,373.00	
12105016	COMPUTADORA PORTATIL TOSHIBA	6,595.00				6,595.00	
<b>12107</b>	<b>EQUIPO DE CONSTRUCCION</b>	<b>7,884.24</b>				<b>7,884.24</b>	
12107001	4 TAMBOS DE PLASTICO DE 200 ML	1,000.00				1,000.00	
12107002	1 SERROTE PROF BELLOTA NO. 20	140.00				140.00	
12107003	1 SERROTE SELECTO NO. 24 TRUPPER	167.00				167.00	
12107004	1 DESARMADOR PLANO	69.99				69.99	
12107005	2 CARRETILLAS SURTEK AIRE	1,520.00				1,520.00	
12107006	4 TALACHO PICO 5 LB TRUPPER	640.00				640.00	
12107007	4 MARTILLOS TUBULAR UNA RECTA TRUPPER	239.96				239.96	
12107008	2 PINZAS INDUSTRIAL	136.00				136.00	
12107009	6 PALAS CUADRADAS TRUPPER	570.01				570.01	
12107010	1 MARRO DE 6 GL TRUPPER/ AGENCIA LA VICTORIA	248.00				248.00	
12107011	1 PALA CUADRADA CLASSIC MGO MAD TRUPPER/AGENCIA LA VICTORIA	130.00				130.00	
12107012	2 CARRETILLAS SURTEK/AGENCIA SAN IDELFONSO	1,000.00				1,000.00	
12107013	5 PALAS CUADRADAS	493.00				493.00	
12107014	5 PALAS DE PUNTA	493.00				493.00	
12107015	3 CARRETILLAS	680.00				680.00	
12107016	ARAÑAS	162.40				162.40	
12107017	TAIPALA # 4	194.88				194.88	
<b>12108</b>	<b>EQUIPO DE FOTOGRAFIA</b>	<b>7,030.00</b>				<b>7,030.00</b>	

SAN MATEO RIO HONDO

BALANZA DE COMPROBACION A NIVEL SSSSSSCUENTA AL 31 DE DICIEMBRE DE 2011

CUENTA	DESCRIPCION	SALDO INICIAL		MOVIMIENTOS		SALDOS	
		DEUDOR	ACREEDOR	CARGOS	ABONOS	DEUDOR	ACREEDOR
12108001	1 CAMARA DIGITAL NIKON 5MP	1,900.00				1,900.00	
12108002	1 CAMARA DIGITAL FUJIFILM 820	2,700.00				2,700.00	
12108003	CAMARA DIGITAL FUJIFILM A 81	2,430.00				2,430.00	
<b>12109</b>	<b>EQUIPO DE SONIDO</b>	<b>19,728.00</b>				<b>19,728.00</b>	
12109001	EQUIPO DE SONIDO Y PERIFONEO	4,000.00				4,000.00	
12109002	UNIDAD RADSON/CENTRO DE SALUD SAN IDELFONSO	400.00				400.00	
12109003	1 TELEFONO KIT MOTOROLA V8	3,999.00				3,999.00	
12109004	1 TELEFONO GSM SAMSUNG E1376 POCKET SIZED	1,299.00				1,299.00	
12109005	1 STEREO MP3 MITZU	1,100.00				1,100.00	
12109006	1 AUTOSTEREO SONY MP3 CDX/IGT 805	2,650.00				2,650.00	
12109007	1 RADIOGRABADORA SONY	2,100.00				2,100.00	
12109008	2 PEDESTALES AUTEK CIBOMM	740.00				740.00	
12109009	3 MICROFONOS AUTEK MS/15	540.00				540.00	
12109010	1 MICROFONO INALAMBRIICO MITZU/SAN IDELFONSO OZOLOTEPEC	400.00				400.00	
12109011	1 BAFLE 12" RADOXILA DONCELLA	1,800.00				1,800.00	
12109012	1 BOCINA ACTEK DE 700 WATTS AXS-2800,COLOR NEGRO ESTEREOFONICAS	400.00				400.00	
12109013	1 MICROFONO RADSON	300.00				300.00	
<b>12110</b>	<b>EQUIPO DE ASEO PUBLICO</b>	<b>504.60</b>				<b>504.60</b>	
12110001	9 MACHETES	504.60				504.60	
<b>12111</b>	<b>EQUIPO AUDIOVISUAL</b>	<b>2,800.00</b>		<b>16,038.00</b>		<b>16,838.00</b>	
12111001	TELEVISOR A COLOR PHILIPS PANTALLA PLANA	1,500.00				1,500.00	
12111002	1 REPRODUCTOR DVD/DLA DONCELLA	750.00				750.00	
12111003	DVD GRABADOR 8X EXTERNO SAMSUG SLIM NEGRO	550.00				550.00	
12111004	2 PANTALLAS LCD 42, LG LK450, SERIES: 109WTMK1V811 Y 109WTKS1Q109			16,038.00			16,038.00
<b>12112</b>	<b>EQUIPO DE COMUNICACION</b>	<b>162,854.80</b>		<b>5,500.00</b>		<b>168,354.80</b>	
12112001	RADIOBASE MARCA MOTOROLA	6,000.00				6,000.00	
12112002	4 RADIOS PORTATILES MARCA KENWOOD	8,000.00				8,000.00	
12112003	2 RECEPTORES SATELITALES CON CONTROL	5,000.00				5,000.00	
12112004	1 TELEFONO NOKIA 2760	1,150.00				1,150.00	
12112005	12 RADIOS DE COMUNICACION KENWOOD MOD TK2202	36,000.00				36,000.00	
12112006	4 RADIOS DE COMUNICACION KENWOOD MOD TK2212	14,000.00				14,000.00	
12112007	1 TELEFONO GSM NOKIA 2760	1,029.00				1,029.00	
12112008	1 RADIO KENWOOD TK 2202/AGENCIA LA VICTORIA	3,400.00				3,400.00	



**SAN MATEO RIO HONDO**

**BALANZA DE COMPROBACION A NIVEL SSSSSSCUENTA AL 31 DE DICIEMBRE DE 2011**

CUENTA	DESCRIPCION	SALDO INICIAL		MOVIMIENTOS		SALDOS	
		DEUDOR	ACREEDOR	CARGOS	ABONOS	DEUDOR	ACREEDOR
12112009	1 TELEFONO GSM SANSUNG B 110L	399.00				399.00	
12112010	2 RADIOS PORTATIL KENWOOD TK-2302, 16 CANALES, SERIES A9A00968 Y A9A00969	6,600.00				6,600.00	
12112011	5 TC-518V RADIOS PORTATIL H Y T 16 CANALES SERIE 09724D509,09724D510,10D14D1663,10D14D1665,10D14D	13,500.00				13,500.00	
12112012	1 CELULAR NOKIA 5300	1,999.00				1,999.00	
12112013	1 RADIO DE COMUNICACION MARCA KENWOOD,MOD TK-2202L, CON ANTENA/SAN IDELFONSO ZOLOTEPEC	3,700.00				3,700.00	
12112014	2 RADIOS MARCA KENWOOD TK2102	6,500.00				6,500.00	
12112015	4 RADIOS DE COMUNICACION MARCA KENWOOD PORTATIL TK-2202	14,000.00				14,000.00	
12112016	1 RADION DE COMUNICACION MARCA KENWOOD TK-2102	3,300.00				3,300.00	
12112017	TELCEL SAMSUNG M3710, R28	1,999.00				1,999.00	
12112018	RADIO PORTATIL KEENWOOD 16 CANALES SERIES B0A03513 Y B0A05504 Y CARGADOR KSC 23	6,608.80				6,608.80	
12112019	RADIO PORTATIL TK 2302 SERIE B0C03926,CARGADOR KSC 35,ANTENA KRA 26M	4,070.00				4,070.00	
12112020	RADIO PORTATIL TC 518 DE 16 CANALES SERIE 11328A0701	2,700.00				2,700.00	
12112021	2 RADIO PORTATIL KEENWOOD 16 CANALES SERIE B1102717 Y B1102714	6,400.00				6,400.00	
12112022	06 RADIO PORTATIL MCA KENWOOD DE 16 CANALES SERIE: B1409894, B1409891, B1409888, B1409890, B1409887, B1409889	16,500.00				16,500.00	
12112023	2 RADIO PORTATILES TK 2000 KENWOOD 16 CANALES CON SERIE B1600465 Y B1600466			5,500.00			5,500.00
<b>12114</b>	<b>EQUIPOS MUSICALES</b>	<b>214,245.40</b>				<b>214,245.40</b>	
12114001	SAXOFON JUPITER LATON C/EST	44,261.73				44,261.73	
12114002	SAX SOPRANO SIB ANCORA C/EST	6,079.13				6,079.13	
12114003	BOMBO LUDWING CONCERT CAOBA	9,898.26				9,898.26	
12114004	PLATILLOS SABIAN BANDA 16	2,946.65				2,946.65	
12114005	TAROLA LUDWING	6,540.26				6,540.26	
12114006	TIM. MATADOR 14"15" LATON ATRIL	3,566.21				3,566.21	
12114007	TROMBON VARA SIB JUPITER LAQ CROWN C EST	8,904.53				8,904.53	
12114008	TROMBON EMB. DO / SIB AMATIF LARGA LAQ.	9,802.17				9,802.17	
12114009	SAX ALTO MIB ANCORA LAQ C/EST	6,411.30				6,411.30	
12114010	SAX ALTO MIB CON DIRECTOR LAQ C/EST	11,640.00				11,640.00	
				<b>6,100.44</b>		<b>220,345.84</b>	

**SAN MATEO RIO HONDO**

**BALANZA DE COMPROBACION A NIVEL SSSSSSCUENTA AL 31 DE DICIEMBRE DE 2011**

CUENTA	DESCRIPCION	SALDO INICIAL		MOVIMIENTOS		SALDOS	
		DEUDOR	ACREEDOR	CARGOS	ABONOS	DEUDOR	ACREEDOR
12114011	SAX TENOR SIB JUPITER LAQ C/EST	9,402.27				9,402.27	
12114012	CLARINETE SIB ARTLEY DIR/17/6 EBONI C/EST	5,546.96				5,546.96	
12114013	CLARINETE SIB BUFFET STUDIENT B12 C/EST	9,424.17				9,424.17	
12114014	CLARINETE SIB AMATI 2017 C/EST	10,127.74				10,127.74	
12114015	TROMPETA SIB C G CONN DIRECTOR LAQ C/EST	5,632.44				5,632.44	
12114016	TROMPETA SIB AMATI LAQ C/EST	6,775.83				6,775.83	
12114017	TROMPETA SIB KING SILVER FLAIR PROF PLAT	13,546.95				13,546.95	
12114018	2 CLARINETES SIB PROFESIONAL	5,000.00				5,000.00	
12114019	1 TAMBORA PARA BANDA CON TAHALI	3,800.00				3,800.00	
12114020	1 PLATILLO DE 14" PARA BANDA DE LATON	3,767.68				3,767.68	
12114021	1 SAXOR ALTO LAQUEDADO CON ESTUCHE	3,832.32				3,832.32	
12114022	1 TROMBON DE VARA LAQUEADO	3,600.00				3,600.00	
12114023	SAXOFON ALTO MAXIMA SXC 52A	10,547.20				10,547.20	
12114024	NIQUELADO IVMAXTAC80N	5,568.40				5,568.40	
12114025	1 ATRIL PARA PLATILLO/SAN IDELFONSO OZOLOTEPEC	574.20				574.20	
12114026	2 CLARINETES PROFESIONALES 17 LLAVES/ SAN IDELFONSO OZOLOTEPEC	6,129.00				6,129.00	
12114027	1 TROMPETA DE ALUMINIO 20" CON UNIDAD/SAN IDELFONSO OZOLOTEPEC	920.00				920.00	
12114028	ATRIL PARA PLATILLO REFORZADO AGENCIA SAN IDELFONSO OZOLOTEPEC			1,112.44			1,112.44
12114029	PLATILLO SABIAN 18" SAN IDELFONSO OZOLOTEPEC			2,088.00			2,088.00
12114030	TROMBON DE EMBOLOS MERCURY SIB AGENCIA SAN IDELFONSO OZOLOTEPEC			2,900.00			2,900.00
<b>12117</b>	<b>HERRAMIENTAS E INSTRUMENTAL</b>	<b>56,910.00</b>				<b>56,910.00</b>	
12117001	1 PINZA DE PRESION 10" IRWIN	90.00				90.00	
12117002	1 PINZA DE PUNTA	35.00				35.00	
12117003	1 MOLINO DESINTEGRADOR DE GRANO SECO	2,500.00				2,500.00	
12117004	1 CARRETILLA TRUPPER	680.00				680.00	
12117005	3 PICOS TRUPPER REFORZADOS	750.00				750.00	
12117006	3 PALAS TRUPPER GRANDES	240.00				240.00	
12117007	3 MACHETES GRANDES	180.00				180.00	
12117008	1 LLAVE STILLSON PRETUL NO. 16	160.00				160.00	
12117009	1 CARRETILLA AIRE REF TRUPPER (COLOR NARANJA)	730.00				730.00	
12117010	TAMBO DE PLASTICO/AGENCIA SAN IDELFONSO OZOLOTEPEC	380.00				380.00	
12117011	1 MARTILLO TRUPPER/LA DONCELLA	128.00				128.00	

**SAN MATEO RIO HONDO**

**BALANZA DE COMPROBACION A NIVEL SSSSSSCUENTA AL 31 DE DICIEMBRE DE 2011**

CUENTA	DESCRIPCION	SALDO INICIAL		MOVIMIENTOS		SALDOS	
		DEUDOR	ACREEDOR	CARGOS	ABONOS	DEUDOR	ACREEDOR
12117012	1 BARRETA GRANDE/ELA DONCELLA	370.00				370.00	
12117013	2 MACHETES/ILA DONCELLA	137.00				137.00	
12117014	1 LOMA DE 12 X 15 COLOR AMARILLO Y AZUL REY/SAN IDELFONSO OZOLOTEPEC	16,100.00				16,100.00	
12117015	TUBOS PARA MODULO ESTRUCTURAL/SAN IDELFONSO OZOLOTEPEC	2,000.00				2,000.00	
12117016	1 DESBROZADORA TRUPPER A GASOLINA 25/SAN IDELFONOS OZOLOTEPEC	2,200.00				2,200.00	
12117017	1 CARRETILLA AZUL/SAN JOSE DEL PACIFICO	680.00				680.00	
12117018	2 PALAS CUERVO/SAN JOSE DEL PACIFICO	160.00				160.00	
12117019	5 LATAS/SAN JOSE DEL PACIFICO	100.00				100.00	
12117020	6 PALAS CUADRADAS MGO. PLAST TRUPER	780.00				780.00	
12117021	1 MOTOSIERRA HUSQBARNA 281 SERIE 083640396	10,500.00				10,500.00	
12117022	4 TAMBOS DE PLASTICO DE 220 LTS	1,120.00				1,120.00	
12117023	36 TABLAS PARA CIMBRA	12,440.00				12,440.00	
12117024	1 CARRETILLA TRUPER COLOR NARANJA/AVICTORIA	1,615.00				1,615.00	
12117025	6 MACHETES GRANDES/ILA VICTORIA	360.00				360.00	
12117026	4 PALAS TRUPER/ILA VICTORIA	320.00				320.00	
12117027	1 BARRETA/ILA VICTORIA	155.00				155.00	
12117028	2 CARRETI/ILAS/AGENCIA LA VICTORIA	1,300.00				1,300.00	
12117029	6 PALAS DE PUNTA TRUPER/ILA VICTORIA	700.00				700.00	
<b>12118</b>	<b>EQUIPO DE EDUCACION Y RECREATIVIDAD</b>	<b>6,500.00</b>				<b>6,500.00</b>	
12118001	PORTERIAS	6,500.00				6,500.00	
<b>12201</b>	<b>TERRENOS</b>	<b>3,652,500.00</b>				<b>3,652,500.00</b>	
12201001	TERRENO "LOMA CRUZ"	100,000.00				100,000.00	
12201002	TERRENO "EL MANZANAL"	350,000.00				350,000.00	
12201003	TERRENO "LA CRUZ"	50,000.00				50,000.00	
12201004	TERRENO "YOGOLO"	750,000.00				750,000.00	
12201005	TERRENO "EL AMOLE"	800,000.00				800,000.00	
12201006	TERRENO "CERRO CIAMILTEPEC"	600,000.00				600,000.00	
12201007	TERRENO "CRUZ GRANDE"	100,000.00				100,000.00	
12201008	TERRENO "LA ARDILLA"	120,000.00				120,000.00	
12201009	TERRENO "CHIQUERO CRUZ DE ARENA"	600,000.00				600,000.00	
12201010	TERRENO "LA LOMA"	65,000.00				65,000.00	
12201011	TERRENO 30 X 25 MTS AL ORIENTE DE LA AGENCIA MUNICIPAL/SAN IDELFONSO OZOLTEPEC	42,500.00				42,500.00	
12201012	TERRENO DE MEDIDAS AL NORTE 5 MTS AL SUR 5.9 MTS, AL PONIENTE 35 MTS, AL ORIENTE 36 MTS/AGENCIA MUNICIPAL SAN JOSE DEL PACIFICO	75,000.00				75,000.00	



**SAN MATEO RIO HONDO**

**BALANZA DE COMPROBACION A NIVEL SSSSSSCUENTA AL 31 DE DICIEMBRE DE 2011**

CUENTA	DESCRIPCION	SALDO INICIAL		MOVIMIENTOS		SALDOS	
		DEUDOR	ACREEDOR	CARGOS	ABONOS	DEUDOR	ACREEDOR
12202	EDIFICIOS, PLAZAS Y PARQUES PUBLICOS	4,889,269.13				4,889,269.13	
12202001	PALACIO MUNICIPAL SAN MATEO	750,000.00				750,000.00	
12202002	EXPLANADA Y KIOSKO EN EL TEMPLO CATOLICO DE LA AGENCIA DE SAN JOSE DEL PACIFICO	26,635.50				26,635.50	
12202003	PAVIMENTO DE LA CALLE AL PANTEON	422,939.44				422,939.44	
12202004	PAVIMENTO DE LA CALLE PRINCIPAL EN SAN IDELFONSO OZOLETEPEC	513,028.00				513,028.00	
12202005	PAVIMENTO DE LA CALLE PRINCIPAL DE AGENCIA EL PROGRESO	153,920.00				153,920.00	
12202006	SISTEMA DE AGUA POTABLE(RANCHERIA LINDAVISTA)	433,604.00				433,604.00	
12202007	CASA DE SALUD RANCHERIA (EL MIRAMAR)	249,991.50				249,991.50	
12202008	CASA DE SALUD (RANCHERIA SANTA MARIA JALATENGO)	273,916.50				273,916.50	
12202009	CASA DE SALUD AGENCIA POLICIA LA DONCELLA	255,791.50				255,791.50	
12202010	CAMINO AGENCIA LA VICTORIA A LA FLORENIA	138,600.00				138,600.00	
12202011	BODEGA RURAL TERA. ETAPA	569,528.50				569,528.50	
12202012	PAVIMENTO DE LA CALLE LOS PINOS EN SAN IDELFONSO OZOLETEPEC	566,550.00				566,550.00	
12202013	ANEXO EN LA CASA DE SALUD	534,764.19				534,764.19	
<b>12203</b>	<b>PANTEONES</b>	<b>90,000.00</b>				<b>90,000.00</b>	
12203001	PANTEON MUNICIPAL	90,000.00				90,000.00	
<b>12209</b>	<b>OBRAS EN PROCESO</b>	<b>671,383.92</b>		<b>5,537,783.17</b>	<b>6,209,153.09</b>	<b>14.00</b>	
1220901	RAMO 28 E INGRESOS PROPIOS	11,006.00		11,000.00		6.00	
1220901001	CONSTRUCCION DE BARRA EN LA CALLE HIDALGO	1.00				1.00	
1220901002	CONSTRUCCION DE MURO DE CONTENCIÓN EN EL CAMINO QUE CONDUCE DE ZAPOTITLAN A SAN MATEO RIO HONDO	1.00				1.00	
1220901003	REVESTIMIENTO DE LA CALLE QUE CONDUCE A LA SECUNDARIA IGNACIO MANUEL ALTAMIRANO	1.00				1.00	
1220901005	REPELLADO Y PULIDO DE 6 MTS EL TANQUE DE ALMACENAMIENTO DE AGUA POTABLE EN SAN JOSE DEL PACIFICO	1.00				1.00	
1220901006	CONSTRUCCION DE CUARTOS PARA MAESTROS EN LA AGENCIA MUNICIPAL DE SAN IDELFONSO OZOLETEPEC	1.00				1.00	
1220901007	CONSTRUCCION DE BARRA EN LA AGENCIA DE EL PROGRESO	1.00				1.00	
1220901008	CANCHA EN LA COMUNIDAD DE SAN IDELFONSO	11,000.00			11,000.00	0.00	
1220902	RAMO 33 FONDO III	569,866.31		5,428,286.03		6.00	
1220902001	PAVIMENTACION DE LA CALLE INDEPENDENCIA	1.00				1.00	



SAN MATEO RIO HONDO

BALANZA DE COMPROBACION A NIVEL SSSSSSCUENTA AL 31 DE DICIEMBRE DE 2011

CUENTA	DESCRIPCION	SALDO INICIAL		MOVIMIENTOS		SALDOS	
		DEUDOR	ACREEDOR	CARGOS	ABONOS	DEUDOR	ACREEDOR
1220902002	RASTREO Y REVESTIMIENTO DEL CAMINO QUE CONDUCE DE SAN JOSE DEL PACIFICO A SAN MATEO RION HONDO DEL KM 0+000 AL 7+300	1.00					1.00
1220902003	SEGUNDA ETAPA TERMINACION DE LA RED DE DISTRIBUCION DE ENERGIA EN LA LOC DE SAN IDELFONSO	1.00					1.00
1220902004	APERTURA DE BRECHA 5 KM DE LA BRECHA QUE CONDUCE DE LA VICTORIA A LA COMUNIDAD DE EL CUACHEPIL (LOC. EL CUACHEPIL)	1.00					1.00
1220902005	RASTREO Y RREHABILITACION DE BRECHA EN LA LOCALIDAD DE LA VICTORIA	1.00					1.00
1220902006	CONSTRUCCION DE CASA DE SALUD 2DA ETAPA (LOC SAN IDELFONSO OZOLOTEPEC)	1.00					1.00
1220902007	*APERTURA DEL CAMINO* UBICADO EN LA LOCALIDAD DEL PROGRESO MPIO SAN MATEO RIO HONDO	462,132.55			462,132.55		0.00
1220902008	PAVIMENTACION EN LA AGENCIA LA VICTORIA		107,847.76	133,900.17		241,747.93	0.00
1220902009	CONSTRUCCION DE AULA DE MEDIOS EN LA PRIMARIA VICENTE GUERRERO			735,245.00		735,245.00	0.00
1220902010	CONSTRUCCION DE DOS AULAS EN LA ESCUELA SECUNDARIA "IGNACIO MANUEL ALTAMIRANO"			604,065.40		604,065.40	0.00
1220902011	APERTURA DE CAMINO EN LA LOCALIDAD DEL PROGRESO			316,575.45		316,575.45	0.00
1220902012	OBRA DENOMINADA "PROYECTO DE AGUA POTABLE" EN SAN JOSE DEL PACIFICO			1,443,000.00		1,443,000.00	0.00
1220902013	RASTREO DE CAMINO EN LA LOCALIDAD DE MIRAMAR			636,813.00		636,813.00	0.00
1220902014	OBRA AGUA POTABLE EN LA DONCELLA			638,185.00		638,185.00	0.00
1220902015	APERTURA DE BRECHA EN LA LOCALIDAD SAN FELIPE			186,206.68		186,206.68	0.00
1220902016	PAVIMENTACION DE LA CALLE "LAS MARGARITAS" EN SAN MATEO RIO HONDO			134,297.33		134,297.33	0.00
1220902017	OBRA AMPLIACION DE LA UNIDAD MEDICA RURAL EN SAN MATEO RIO HONDO			600,000.00		600,000.00	0.00
1220903	RAMO 33 FONDO IV	90,391.61		109,495.14		199,884.75	2.00
1220903001	PINTURA DEL PALACIO MUNICIPAL	1.00					1.00
1220903002	CONSTRUCCION DE CENTRO DE CATEQUESIS EN EL TEMPLO CATOLICO	1.00					1.00
1220903003	"REHABILITACION DE ALUMBRADO PUBLICO" EN LA CABECERA MUNICIPAL	90,389.61		89,224.14		179,613.75	0.00
1220903004	TANQUE DE ALMACENAMIENTO DE AGUA PARAJE YOGOLO			20,271.00		20,271.00	0.00

**SAN MATEO RIO HONDO**

**BALANZA DE COMPROBACION A NIVEL SSSSSSCUENTA AL 31 DE DICIEMBRE DE 2011**

CUENTA	DESCRIPCION	SALDO INICIAL		MOVIMIENTOS		SALDOS	
		DEUDOR	ACREEDOR	CARGOS	ABONOS	DEUDOR	ACREEDOR
<b>21101</b>	<b>PROVEEDORES</b>				<b>591,413.79</b>		<b>591,413.79</b>
21101001	SUMINISTROS E INSUMOS INDUSTRIALES MAGALOPSA, S.A.				174,000.00		174,000.00
21101002	JOEL RAFAEL CLAUDIO MARTINEZ MUÑOZ				417,413.79		417,413.79
<b>21102</b>	<b>ACREEDORES DIVERSOS</b>		<b>141,147.60</b>				<b>141,147.60</b>
21102002	FONDO IV		141,147.60				141,147.60
21102002001	AUTOMOTORES ANTEQUERA, S.A. DE C.V.		10,000.00				10,000.00
21102002002	LERCON CONSTRUCCIONES, S.A. DE C.V.		89,224.14				89,224.14
21102002003	SEBASTIAN PINACHO REYES		41,923.46				41,923.46
21102010	C. JANIARIO RAMIREZ RAMIREZ		0.00				0.00
<b>21104</b>	<b>IMPUESTOS Y CUOTAS POR PAGAR</b>		<b>67,294.16</b>		<b>12,797.12</b>		<b>80,091.28</b>
21104001	ISR (SUELDOS Y SALARIOS)		48,491.76		7,001.25		55,493.01
21104009	RETENCION 5 AL MILLAR		18,802.40		5,795.87		24,598.27
<b>31101</b>	<b>PATRIMONIO</b>		<b>11,610,538.40</b>				<b>11,610,538.40</b>
31101001	PATRIMONIO		11,610,538.40				11,610,538.40
<b>31201</b>	<b>INCREMENTOS AL PATRIMONIO</b>		<b>83,648.80</b>		<b>5,935,421.61</b>		<b>6,019,070.41</b>
31201001	INCREMENTOS AL PATRIMONIO		83,648.80		5,935,421.61		6,019,070.41
<b>31202</b>	<b>DECREMENTOS AL PATRIMONIO</b>			<b>6,209,153.09</b>		<b>6,209,153.09</b>	
31202001	DECREMENTOS AL PATRIMONIO			6,209,153.09			6,209,153.09
<b>41101</b>	<b>RESULTADOS DE LEY DE INGRESOS</b>		<b>11,028,290.52</b>		<b>1,158,441.72</b>		<b>12,186,732.24</b>
4110101	IMPUESTOS		58,894.23				58,894.23
4110101001	PREDIAL		53,582.58				53,582.58
4110101001001	PREDIOS URBANOS		53,582.58				53,582.58
4110101002	TRASLACION DE DOMINIO		5,311.65				5,311.65
4110104	PRODUCTOS		84,850.02		4,756.00		89,606.02
4110104002	DERIVADO DE BIENES MUEBLES		79,540.02				79,540.02
4110104002001	ARRENDAMIENTO DE MAQUINARIA Y EQUIPO		79,540.02				79,540.02
4110104002001001	ARRENDAMIENTO DE VOLTEO MUNICIPAL		23,855.00				23,855.00
4110104002001002	MOLINO MUNICIPAL		700.00				700.00
4110104002001003	ARRENDAMIENTO DE RETROEXCAVADORA MUNICIPAL		54,985.02				54,985.02
4110104004	PRODUCTOS FINANCIEROS		5,310.00		4,756.00		10,066.00
4110104004001	INTERESES BANCARIOS		4,382.00				4,382.00
4110104004002	BONIFICACIONES DE COMISIONES BANCARIAS		928.00		4,756.00		5,684.00
4110106	PARTICIPACIONES E INCENTIVOS FEDERALES		2,995,147.20		255,904.70		3,251,051.90
4110106001	FONDO MUNICIPAL DE PARTICIPACIONES		2,180,623.70		167,091.40		2,347,715.10
4110106002	FONDO DE FOMENTO MUNICIPAL		649,354.80		78,337.60		727,692.40
4110106003	FONDO MUNICIPAL DE COMPENSACION		77,035.60		6,597.00		83,632.60

SAN MATEO RIO HONDO

BALANZA DE COMPROBACION A NIVEL SSSSSSCUENTA AL 31 DE DICIEMBRE DE 2011

CUENTA	DESCRIPCION	SALDO INICIAL		MOVIMIENTOS		SALDOS	
		DEUDOR	ACREEDOR	CARGOS	ABONOS	DEUDOR	ACREEDOR
4110106004	FONDO MUNICIPAL SOBRE LA VENTA FINAL DE GASOLINA Y DIESEL		88,133.10		3,878.70		92,011.80
4110107	APORTACIONES FEDERALES		7,889,399.07		214,042.00		8,103,441.07
4110107001	FONDO III - FONDO DE APORTACIONES PARA LA INFRAESTRUCTURA SOCIAL MUNICIPAL		6,819,185.07				6,819,185.07
4110107001001	FONDO DE APORTACIONES PARA LA INFRAESTRUCTURA SOCIAL MUNICIPAL		6,816,898.00				6,816,898.00
4110107001002	RENDIMIENTOS		2,287.07				2,287.07
4110107001002001	CUENTA DE CHEQUES		2,287.07				2,287.07
4110107002	FONDO IV - FONDO DE APORTACIONES PARA EL FORTALECIMIENTO DE LOS MUNICIPIOS Y DE LAS DEMARCACIONES TERRITORIALES Y DEL D.F.		1,070,214.00		214,042.00		1,284,256.00
4110107002001	FONDO DE APORTACIONES PARA EL FORTALECIMIENTO DE LOS MUNICIPIOS Y DE LAS DEMARCACIONES TERRITORIALES Y DEL D.F.		1,070,214.00		214,042.00		1,284,256.00
4110107002002	RENDIMIENTOS		0.00				0.00
4110107002002001	CUENTA DE CHEQUES		0.00				0.00
4110108	INGRESOS EXTRAORDINARIOS				683,739.02		683,739.02
411010804	PROGRAMAS ESTATALES				683,739.02		683,739.02
411010804001	PROGRAMA NORMAL ESTATAL				683,739.02		683,739.02
411010804001001	PROGRAMA (SC) AGUA POTABLE; SUBPROGRAMA (03) CONSTRUCCION. SAN ILDEFONZO OZOLOTEPEC				683,739.02		683,739.02
42101	GASTOS PRESUPUESTALES RAMO 28 E	3,135,437.00		477,069.23		3,612,506.23	
4210101	INGRESOS PROPIOS						
4210101001	SERVICIOS PERSONALES	1,644,125.29		136,981.14		1,781,106.43	
4210101001001	DIETAS	1,286,059.09		91,671.54		1,377,730.63	
4210101001001001	REYES PINACHO EPIFANIO (PRESIDENTE MUNICIPAL)	109,658.02		7,640.68		117,298.70	
4210101001002	PINACHO RUIZ VILULFO ELFEGO (SINDICO MUNICIPAL)	109,698.02		7,640.68		117,338.70	
4210101001003	PINACHO REYES SEBASTIAN (REGIDOR DE HACIENDA)	73,667.89		5,016.98		78,684.87	
4210101001004	VARGAS VASQUEZ JAIME (REGIDOR DE OBRAS)	73,667.89		5,016.98		78,684.87	
4210101001005	PINACHO RUIZ DOMINGA AGNEC (REGIDORA DE EDUCACION)	73,667.89		5,016.98		78,684.87	
4210101001006	MATUS PERALTA JESUS (DIRECTOR DE ECOLOGIA)	63,850.66		3,846.76		67,697.42	
4210101001007	MATUS MARTINEZ JACINTO NARCISO (DIRECTOR DE SALUD)	7,593.52				7,593.52	
4210101001008	REYES RAMIREZ CRISTINA (SECRETARIA MUNICIPAL)	44,236.20		4,423.62		48,659.82	
4210101001009	MATUS GALLEGOS ANA LAURA (SECRETARIA)						



**SAN MATEO RIO HONDO**

**BALANZA DE COMPROBACION A NIVEL SSSSSSSCUENTA AL 31 DE DICIEMBRE DE 2011**

CUENTA	DESCRIPCION	SALDO INICIAL		MOVIMIENTOS		SALDOS	
		DEUDOR	ACREEDOR	CARGOS	ABONOS	DEUDOR	ACREEDOR
	MUNICIPAL)						
4210101001010	PINACHO REYES REGULO(CHOFER DE AUTOBUS)	55,832.07		5,016.98		60,849.05	
4210101001011	SANCHEZ REYES NOEL FIDEL (TESORERO MUNICIPAL)	45,844.08				45,844.08	
4210101001012	LUNA SANCHEZ FLORIBERTO (CHOFER DE LA RETROEXCAVADORA)	78,804.64		7,640.68		86,445.32	
4210101001013	PAZ RAMIREZ TOMAS (ALCALDE)	40,390.98		3,846.76		44,237.74	
4210101001014	SANCHEZ RUIZ EVENCIO(ENCARGADO DEL PANTEON)	24,416.49		2,325.38		26,741.87	
4210101001015	MORALES GALINDO MARINA (MOLINO)	30,603.77		2,752.74		33,356.51	
4210101001016	PINACHO PACHECO AURELIA (BIBLIOTECARIA)	32,963.57		2,218.56		35,182.13	
4210101001017	RUIZ CAÑAS JUAN (AUXILIAR ADMINISTRATIVO DE PRESIDENCIA)	70,742.34		3,846.76		74,589.10	
4210101001018	JUAREZ REYES ANGEL (AUXILIAR ADMINISTRATIVO DE SINDICATURA)	70,742.34		3,846.76		74,589.10	
4210101001019	GARCIA GARCIA CARMELO (AUXILIAR ADMITIVO DE REG DE HACIENDA)	59,362.34		3,846.76		63,209.10	
4210101001020	MATUS PINACHO JORGE (AUXILIAR ADMITIVO DE REG DE OBRAS)	59,362.34		3,846.76		63,209.10	
4210101001021	RAMIREZ MATUS OBED (AUXILIAR ADMITIVO DE REG DE ECOLOGIA)	59,362.34		3,846.76		63,209.10	
4210101001022	FRANCISCO PACHECO VELASQUEZ(01/07/2011)	27,823.81		5,016.98		32,840.79	
4210101003	SUELDO AL PERSONAL DE CONFIANZA	6,500.00		16,500.00		23,000.00	
4210101004	HABERES	216,131.20		14,584.60		230,715.80	
4210101004001	HERNANDEZ RAMIREZ ELIO (POLICIA MUNICIPAL)	27,844.44		2,141.88		29,986.32	
4210101004002	BAUTISTA RUIZ MIGUEL EDUARDO (POLICIA MUNICIPAL)	27,844.44		2,141.88		29,986.32	
4210101004003	HERNANDEZ AGUILAR BERNARDINO (POLICIA MUNICIPAL)	27,844.44		2,141.88		29,986.32	
4210101004004	PACHECO JORGE (POLICIA MUNICIPAL)	27,844.44		2,141.88		29,986.32	
4210101004005	GARCIA AMADO (POLICIA MUNICIPAL)	27,844.44		2,141.88		29,986.32	
4210101004006	PACHECO VELASQUEZ GABRIEL (DIRECTOR DE POLICIA)	76,909.00		3,875.20		80,784.20	
4210101005	SUELDO AL PERSONAL DE CONTRATO	79,885.00				79,885.00	
4210101006	HONORARIOS	52,150.00				52,150.00	
4210101007	COMPENSACIONES EVENTUALES	3,400.00		14,225.00		17,625.00	
4210102	MATERIALES Y SUMINISTROS	382,228.06		123,994.52		506,222.58	
4210102001	MATERIAL PARA OFICINA	41,630.31		4,091.00		45,721.31	
4210102002	MATERIAL PARA COMPUTADORAS	12,734.63		650.01		13,384.64	
4210102003	MATERIAL FILMICO	100.00				100.00	



SAN MATEO RIO HONDO

BALANZA DE COMPROBACION A NIVEL SSSSSSCUENTA AL 31 DE DICIEMBRE DE 2011

CUENTA	DESCRIPCION	SALDO INICIAL		MOVIMIENTOS		SALDOS	
		DEUDOR	ACREEDOR	CARGOS	ABONOS	DEUDOR	ACREEDOR
4210102004	MATERIAL DE LIMPIEZA	9,945.34		522.00		10,467.34	
4210102006	MATERIAL ESTADISTICO Y GEOGRAFICO	69.60				69.60	
4210102007	MATERIAL PARA INSTALACIONES	32,715.42				32,715.42	
4210102010	ALIMENTACION, SERVICIO DE COMEDOR Y VIVERES	21,824.09		52,943.00		74,767.09	
4210102011	UTENSILIOS PARA SERVICIOS DE ALIMENTACION	7,324.00				7,324.00	
4210102012	MATERIAL PARA TALLERES	226.00				226.00	
4210102013	SUMINISTROS AGRICOLAS Y PECUARIOS	140.00				140.00	
4210102014	MEDICAMENTOS Y PRODUCTOS FARMACEUTICOS	540.00				540.00	
4210102016	MATERIAL PARA EQUIPO DE SONIDO			3,069.96		3,069.96	
4210102017	COMBUSTIBLES Y LUBRICANTES	250,886.37		62,718.55		313,604.92	
4210102018	CARBURANTES DIVERSOS	3,750.34				3,750.34	
4210102021	BLANCOS Y TELAS	179.96				179.96	
4210102022	MATERIAL DIDACTICO	162.00				162.00	
4210103	SERVICIOS GENERALES	939,919.43		169,695.13		1,109,614.56	
4210103001	ENERGIA ELECTRICA	80,861.74		23,677.39		104,539.13	
4210103002	TELEFONO	1,371.00				1,371.00	
4210103005	ARRENDAMIENTO DE INMUEBLES	1,800.00				1,800.00	
4210103006	ARRENDAMIENTO DE MUEBLES	7,679.00		7,545.00		15,224.00	
4210103009	SERVICIOS DE ASESORIA Y CONSULTORIA	154,080.00		48,000.00		202,080.00	
4210103010	PROGRAMAS DEL SISTEMA DE DESARROLLO INTEGRAL DE LA FAMILIA MUNICIPAL	10,600.00				10,600.00	
4210103011	COMISIONES Y SITUACIONES BANCARIAS	15,055.23		118.32		15,173.55	
4210103012	FLETES Y ACARREOS	400.00		585.94		985.94	
4210103014	IMPUESTOS Y DERECHOS	3,328.00				3,328.00	
4210103015	SUSCRIPCIONES Y CUOTAS	547.00				547.00	
4210103016	INTERNET	753.76				753.76	
4210103017	SERVICIOS MEDICOS Y MEDICAMENTOS	3,482.00				3,482.00	
4210103019	MANTENIMIENTO Y REPARACION DE MOBILIARIO Y EQUIPO DE OFICINA	400.00		950.00		1,350.00	
4210103020	MANTENIMIENTO Y REPARACION DE MOBILIARIO Y EQUIPO PARA ESCUELAS, LABORATORIOS Y TALLERES	11,899.00				11,899.00	
4210103021	MANTENIMIENTO Y REPARACION DE MAQUINARIA Y EQUIPO	70,370.00				70,370.00	
4210103022	MANTENIMIENTO Y REPARACION DE EQUIPO DE TRANSPORTE	56,727.88		8,761.00		65,488.88	
4210103023	MANTENIMIENTO Y REPARACION DE EQUIPO DE COMPUTO	6,244.00				6,244.00	
4210103024	MANTENIMIENTO Y REPARACION DE EQUIPO AGRICOLA			1,350.00		1,350.00	

**SAN MATEO RIO HONDO**

**BALANZA DE COMPROBACION A NIVEL SSSSSSCUENTA AL 31 DE DICIEMBRE DE 2011**

CUENTA	DESCRIPCION	SALDO INICIAL		MOVIMIENTOS		SALDOS	
		DEUDOR	ACREEDOR	CARGOS	ABONOS	DEUDOR	ACREEDOR
4210103025	MANTENIMIENTO Y REPARACION DE EQUIPO DE CONSTRUCCION	6,960.00				6,960.00	
4210103028	MANTENIMIENTO Y REPARACION DE EQUIPO DE ASEO PUBLICO	3,500.00				3,500.00	
4210103030	MANTENIMIENTO Y REPARACION DE EQUIPO DE COMUNICACION	6,466.00				6,466.00	
4210103032	MANTENIMIENTO Y REPARACION DE EQUIPOS MUSICALES	1,175.00				1,175.00	
4210103036	MANTENIMIENTO Y REPARACION DE EQUIPO DE EDUCACION Y RECREATIVIDAD	4,200.00				4,200.00	
4210103039	MANTENIMIENTO Y CONSERVACION DE EDIFICIOS PUBLICOS	56,877.42		6,440.00		63,317.42	
4210103041	IMPRESOS OFICIALES	326.80				326.80	
4210103044	PASAJES	8,655.00		760.00		9,415.00	
4210103045	VIATICOS	4,694.92		2,990.70		7,685.62	
4210103046	GASTOS DE COMISION	48,821.14				48,821.14	
4210103047	GASTOS CEREMONIALES Y DE ORDEN SOCIAL	239,875.30		27,200.00		267,075.30	
4210103049	FOMENTO DEPORTIVO	25,891.20		20,000.00		45,891.20	
4210103051	AYUDAS DIVERSAS	85,285.64		10,640.00		95,925.64	
4210103053	ALUMBRADO PUBLICO	19,356.90		10,676.78		30,033.68	
4210103055	DIVERSOS	2,235.50				2,235.50	
4210104	BIENES MUEBLES E INMUEBLES	68,145.48				68,145.48	
4210104001	MOBILIARIO Y EQUIPO DE OFICINA	13,600.00				13,600.00	
4210104001001	BANCAS DE PALACIO	600.00				600.00	
4210104001002	SILLAS DE PLASTICO DE COLORES (AGENCIA LA VICTORIA)	1,000.00				1,000.00	
4210104001003	COPIADORA SAMSUNG SCX-6122FN, SERIE 8X27B1BZA00634	12,000.00				12,000.00	
4210104002	MOBILIARIO Y EQUIPO PARA ESCUELAS, LABORATORIOS Y TALLERES	13,190.00				13,190.00	
4210104002001	PIZARRON BCO 120X245 BELTRAN REF DIALUM	9,990.00				9,990.00	
4210104002002	PUERTA TUBULAR REFORZADA 1 X 1.85 ESCUELA AGENCIA EL PROGRESO	3,200.00				3,200.00	
4210104005	EQUIPO DE COMPUTO	9,090.40				9,090.40	
4210104005001	FUENTE DE PODER DE 500 W.	336.40				336.40	
4210104005002	MEMORIA RAM DDR 1/333 MHZ KINGSTON	786.00				786.00	
4210104005003	IMPRESORA HP LASERJET P1102W	1,373.00				1,373.00	
4210104005004	COMPUTADORA PORTATIL TOSHIBA SATELLITE C645-SP4131M	6,595.00				6,595.00	
4210104009	EQUIPO DE SONIDO	11,000.00				11,000.00	

**SAN MATEO RIO HONDO**

**BALANZA DE COMPROBACION A NIVEL SSSSSSCUENTA AL 31 DE DICIEMBRE DE 2011**

CUENTA	DESCRIPCION	SALDO INICIAL		MOVIMIENTOS		SALDOS	
		DEUDOR	ACREEDOR	CARGOS	ABONOS	DEUDOR	ACREEDOR
4210104009001	SAXOFON ALTO MAXIMA SXC 52A	6,000.00				6,000.00	
4210104009002	SAXOFON MAXIMA ALTO EB C/ESTUCHE NIQUELADO IV/MAXTAC80N	5,000.00				5,000.00	
4210104011	EQUIPO AUDIOVISUAL	850.00		16,038.00		16,888.00	
4210104011001	MICROFONO RADSON	300.00				300.00	
4210104011002	DVD GRABADOR 8X EXTERNO SAMSUNG SLIM LIGERO	550.00				550.00	
4210104011003	2 PANTALLAS LCD 42, LG LK450, SERIES 109WTMK1V811 Y 109WTKS1Q109		16,038.00				16,038.00
4210104012	EQUIPO DE COMUNICACION	8,607.80				8,607.80	
4210104012001	TELCEL SAMSUG M3710, R28	1,999.00				1,999.00	
4210104012002	RADIO PORTATIL KEENWOOD 16 CANALES SERIES B0A03513 Y B0A05504 CRAGADOR KSC 23	6,608.80				6,608.80	
4210104014	EQUIPOS MUSICALES		6,100.44				6,100.44
4210104014001	TROMBON DE EMBOLOS MERCURY SIB		2,900.00				2,900.00
4210104014002	PLATILLO SABIAN 18"		2,088.00				2,088.00
4210104014003	ATRIIL PARA PLATILLO REFORZADO		1,112.44				1,112.44
4210104017	HERRAMIENTAS E INSTRUMENTAL	5,307.28		720.00		6,027.28	
4210104017001	5 PALAS CUADRADAS	493.00				493.00	
4210104017002	5 PALAS DE PUNTA	493.00				493.00	
4210104017003	3 CARRETIILLAS	680.00				680.00	
4210104017004	ARANAS	162.40				162.40	
4210104017005	TAIPALA # 4	194.88				194.88	
4210104017006	5 MACHETES	504.00				504.00	
4210104017007	6 PALAS CUADRADAS MGO. PLAST TRUPER	780.00				780.00	
4210104017008	2 CARRETIILLAS/AGENCIA LA VICTORIA	1,300.00				1,300.00	
4210104017009	6 PALAS DE PUNTA TRUPER/LA VICTORIA	700.00				700.00	
4210104017010	LLAVE ESTILSON CD. 15839		720.00				720.00
4210104018	EQUIPO DE EDUCACION Y RECREATIVIDAD	6,500.00				6,500.00	
4210104018001	PORTERIAS	6,500.00				6,500.00	
4210105	OBRA PUBLICA	101,018.74		23,540.00		124,558.74	
4210105001	ADICIONES Y MEJORAS A EDIFICIOS PUBLICOS	67,080.00		3,640.00		70,720.00	
4210105002	CONSTRUCCION DE OBRA PUBLICA			6,600.00		6,600.00	
4210105002001	CONSTRUCCION DE LA CANCHA EN LA AGENCIA DE SAN IDELFONSO OZOLOTEPEC			6,600.00		6,600.00	
4210105003	ADICIONES Y MEJORAS A OBRAS PUBLICAS	1,955.00		13,300.00		15,255.00	
4210105003001	CERCADO CON MALLA PERIMETRO DE LA CAPILLA EN LA AGENCIA DE POLICIA LA DONCELLA	1,955.00				1,955.00	
4210105003002	CONSTRUCCION DE UN MURO Y UNA BORDA EN LA CANCHA MUNICIPAL			3,300.00		3,300.00	



**SAN MATEO RIO HONDO**

**BALANZA DE COMPROBACION A NIVEL SSSSSSSCUENTA AL 31 DE DICIEMBRE DE 2011**

CUENTA	DESCRIPCION	SALDO INICIAL		MOVIMIENTOS			SALDOS	
		DEUDOR	ACREEDOR	CARGOS	ABONOS	DEUDOR	ACREEDOR	
4210105003003	CONSTRUCCION SEGUNDA PLANTA DE LA AGENCIA DE POLICIA LA VICTORIA			10,000.00			10,000.00	
4210105004	AMPLIACION A OBRAS PUBLICAS	11,000.00					11,000.00	
4210105005	EQUIPAMIENTO DE OBRA PUBLICA	7,683.00					7,683.00	
4210105005001	4 TOPES EN LA CARRETERA OAXACA-PTO ANGEL TRAMO 134+000 AL 134 + 900	3,683.00					3,683.00	
4210105005015	LAMINA GALVANIZADA PARA TECHADO DE AULA EDUCATIVA EN LA AGENCIA	4,000.00					4,000.00	
4210105007	MANTENIMIENTO Y CONSERVACION	13,300.74					13,300.74	
<b>42201</b>	<b>GASTOS PRESUPUESTALES RAMO 33 FONDO III</b>	<b>3,950,537.44</b>		<b>1,478,981.80</b>		<b>5,429,519.24</b>		
4220101	OBRA PUBLICA	3,950,537.44		1,478,981.80		5,429,519.24		
422010101	AGUA POTABLE	1,707,850.87		674,934.13		2,382,785.00		
42201010101	SISTEMA DE AGUA POTABLE	1,707,850.87		674,934.13		2,382,785.00		
42201010101011	CONSTRUCCION/INTRODUCCION	1,707,850.87		674,934.13		2,382,785.00		
42201010101011001	CONSTRUCCION DEL SISTEMA DE AGUA POTABLE SAN JOSE DEL PACIFICO	1,185,329.79		257,670.21		1,443,000.00		
42201010101011002	*AGUA POTABLE* EN LA AGENCIA LA DONCELLA	522,521.08		417,263.92		939,785.00		
422010104	URBANIZACION MUNICIPAL	22,100.00		134,297.33		156,397.33		
4220101040411	CALLES Y CAMINOS	22,100.00		134,297.33		156,397.33		
422010104041104111	CONSTRUCCION	22,100.00		134,297.33		156,397.33		
4220101040411041110411101	CONCRETO HIDRAULICO	22,100.00		134,297.33		156,397.33		
4220101040411041110411101001	PAVIMENTACION DE CALLE EN AGENCIA LA VICTORIA	22,100.00				22,100.00		
4220101040411041110411101102	PAVIMENTACION 120 MTS DE LA CALLE LAS MARGARITAS, (ATRAS DEL CENTRO DE REUNIONES)			134,297.33		134,297.33		
422010106	INFRAESTRUCTURA BASICA DE SALUD							
4220101060621	CENTROS DE SALUD							
422010106062106213	AMPLIACION							
422010106062106213001	AMPLIACION DE LA UNIDAD MEDICA RURAL, UBICADA EN SAN MATEO RIO HONDO							
422010107	INFRAESTRUCTURA BASICA EDUCATIVA							
4220101070724	AULAS	1,340,245.00				1,340,245.00		
422010107072407241	CONSTRUCCION	1,340,245.00				1,340,245.00		
4220101070724072410724114	PRIMARIA	735,245.00				735,245.00		
4220101070724072410724115	SECUNDARIA	605,000.00				605,000.00		
422010109	CAMINOS RURALES	880,086.72				880,086.72		
4220101090931	CAMINOS RURALES	880,086.72				880,086.72		
422010109093109311	CONSTRUCCION	502,782.13				502,782.13		
422010109093109312	REHABILITACION/MEJORAS DIVERSAS	111,800.17				111,800.17		
422010109093109313	AMPLIACION	265,504.42				265,504.42		

**SAN MATEO RIO HONDO**

**BALANZA DE COMPROBACION A NIVEL SSSSSSSCUENTA AL 31 DE DICIEMBRE DE 2011**

CUENTA	DESCRIPCION	SALDO INICIAL		MOVIMIENTOS			SALDOS		
		DEUDOR	ACREEDOR	CARGOS	ABONOS	DEUDOR	ACREEDOR		
422010109093109313001	RASTREO DE CAMINO EN LA LOCALIDAD DEL MIRAMAR	265,504.42		69,708.58				265,504.42	
422010109093109313002	RASTREO DE CAMINO MSMRHIFIII013/2011		254.85	41.76				69,708.58	
422010113	COMISIONES Y SITUACIONES BANCARIAS						296.61	296.61	
42301	<b>GASTOS PRESUPUESTALES RAMO 33 FONDO IV</b>	<b>846,107.07</b>		<b>567,834.99</b>	<b>7,800.00</b>			<b>1,406,142.06</b>	
4230102	MATERIALES Y SUMINISTROS	54,096.82		13,657.12	7,800.00			59,953.94	
4230102005	COMBUSTIBLES Y LUBRICANTES	54,096.82		13,657.12	7,800.00			59,953.94	
4230103	SERVICIOS GENERALES	207,258.42		178,677.87				385,936.29	
4230103001	ALUMBRADO PUBLICO	53,805.00						53,805.00	
4230103002	CAPACITACION Y DESARROLLO DE PERSONAL DE SEGURIDAD PUBLICA	46,400.00						46,400.00	
4230103004	MANTENIMIENTO Y REPARACION DE EQUIPO DE COMUNICACION	116.00						116.00	
4230103006	MANTENIMIENTO Y REPARACION DE HERRAMIENTAS PARA BOMBEROS Y SEGURIDAD PUBLICA	19,720.00						19,720.00	
4230103015	COMISIONES Y SITUACIONES BANCARIAS	301.60		1,083.44				1,385.04	
4230103016	MANTENIMIENTO Y REPARACION DE MAQUINARIA Y EQUIPO	86,915.82		177,594.43				264,510.25	
4230104	BIENES MUEBLES E INMUEBLES	385,260.05		375,500.00				760,760.05	
4230104001	EQUIPO DE TRANSPORTE	245,900.00						245,900.00	
4230104001001	CAMIONETA DODGE RAM 1500 SERIE 3D7Y51EK1B6573594	245,900.00						245,900.00	
4230104002	EQUIPO DE COMUNICACION	62,940.00		5,500.00				68,440.00	
4230104002001	2 RADIOS PORTATIL KENWOOD TK 2302, 16 CANALES, SERIES A9A00968 Y A9A00969	6,600.00						6,600.00	
4230104002002	5 TC-518V RADIOS PORTATIL H Y T16 CANALES SERIE	13,500.00						13,500.00	
4230104002003	09724D509,09724D510, 10D14D1663, 10D14D1665, 10D14D1666, 10D14D1667, 10D14D1668, 10D14D1669, 10D14D1670, 10D14D1671, 10D14D1672, 10D14D1673, 10D14D1674, 10D14D1675, 10D14D1676, 10D14D1677, 10D14D1678, 10D14D1679, 10D14D1680, 10D14D1681, 10D14D1682, 10D14D1683, 10D14D1684, 10D14D1685, 10D14D1686, 10D14D1687, 10D14D1688, 10D14D1689, 10D14D1690, 10D14D1691, 10D14D1692, 10D14D1693, 10D14D1694, 10D14D1695, 10D14D1696, 10D14D1697, 10D14D1698, 10D14D1699, 10D14D1700, 10D14D1701, 10D14D1702, 10D14D1703, 10D14D1704, 10D14D1705, 10D14D1706, 10D14D1707, 10D14D1708, 10D14D1709, 10D14D1710, 10D14D1711, 10D14D1712, 10D14D1713, 10D14D1714, 10D14D1715, 10D14D1716, 10D14D1717, 10D14D1718, 10D14D1719, 10D14D1720, 10D14D1721, 10D14D1722, 10D14D1723, 10D14D1724, 10D14D1725, 10D14D1726, 10D14D1727, 10D14D1728, 10D14D1729, 10D14D1730, 10D14D1731, 10D14D1732, 10D14D1733, 10D14D1734, 10D14D1735, 10D14D1736, 10D14D1737, 10D14D1738, 10D14D1739, 10D14D1740, 10D14D1741, 10D14D1742, 10D14D1743, 10D14D1744, 10D14D1745, 10D14D1746, 10D14D1747, 10D14D1748, 10D14D1749, 10D14D1750, 10D14D1751, 10D14D1752, 10D14D1753, 10D14D1754, 10D14D1755, 10D14D1756, 10D14D1757, 10D14D1758, 10D14D1759, 10D14D1760, 10D14D1761, 10D14D1762, 10D14D1763, 10D14D1764, 10D14D1765, 10D14D1766, 10D14D1767, 10D14D1768, 10D14D1769, 10D14D1770, 10D14D1771, 10D14D1772, 10D14D1773, 10D14D1774, 10D14D1775, 10D14D1776, 10D14D1777, 10D14D1778, 10D14D1779, 10D14D1780, 10D14D1781, 10D14D1782, 10D14D1783, 10D14D1784, 10D14D1785, 10D14D1786, 10D14D1787, 10D14D1788, 10D14D1789, 10D14D1790, 10D14D1791, 10D14D1792, 10D14D1793, 10D14D1794, 10D14D1795, 10D14D1796, 10D14D1797, 10D14D1798, 10D14D1799, 10D14D1800, 10D14D1801, 10D14D1802, 10D14D1803, 10D14D1804, 10D14D1805, 10D14D1806, 10D14D1807, 10D14D1808, 10D14D1809, 10D14D1810, 10D14D1811, 10D14D1812, 10D14D1813, 10D14D1814, 10D14D1815, 10D14D1816, 10D14D1817, 10D14D1818, 10D14D1819, 10D14D1820, 10D14D1821, 10D14D1822, 10D14D1823, 10D14D1824, 10D14D1825, 10D14D1826, 10D14D1827, 10D14D1828, 10D14D1829, 10D14D1830, 10D14D1831, 10D14D1832, 10D14D1833, 10D14D1834, 10D14D1835, 10D14D1836, 10D14D1837, 10D14D1838, 10D14D1839, 10D14D1840, 10D14D1841, 10D14D1842, 10D14D1843, 10D14D1844, 10D14D1845, 10D14D1846, 10D14D1847, 10D14D1848, 10D14D1849, 10D14D1850, 10D14D1851, 10D14D1852, 10D14D1853, 10D14D1854, 10D14D1855, 10D14D1856, 10D14D1857, 10D14D1858, 10D14D1859, 10D14D1860, 10D14D1861, 10D14D1862, 10D14D1863, 10D14D1864, 10D14D1865, 10D14D1866, 10D14D1867, 10D14D1868, 10D14D1869, 10D14D1870, 10D14D1871, 10D14D1872, 10D14D1873, 10D14D1874, 10D14D1875, 10D14D1876, 10D14D1877, 10D14D1878, 10D14D1879, 10D14D1880, 10D14D1881, 10D14D1882, 10D14D1883, 10D14D1884, 10D14D1885, 10D14D1886, 10D14D1887, 10D14D1888, 10D14D1889, 10D14D1890, 10D14D1891, 10D14D1892, 10D14D1893, 10D14D1894, 10D14D1895, 10D14D1896, 10D14D1897, 10D14D1898, 10D14D1899, 10D14D1900, 10D14D1901, 10D14D1902, 10D14D1903, 10D14D1904, 10D14D1905, 10D14D1906, 10D14D1907, 10D14D1908, 10D14D1909, 10D14D1910, 10D14D1911, 10D14D1912, 10D14D1913, 10D14D1914, 10D14D1915, 10D14D1916, 10D14D1917, 10D14D1918, 10D14D1919, 10D14D1920, 10D14D1921, 10D14D1922, 10D14D1923, 10D14D1924, 10D14D1925, 10D14D1926, 10D14D1927, 10D14D1928, 10D14D1929, 10D14D1930, 10D14D1931, 10D14D1932, 10D14D1933, 10D14D1934, 10D14D1935, 10D14D1936, 10D14D1937, 10D14D1938, 10D14D1939, 10D14D1940, 10D14D1941, 10D14D1942, 10D14D1943, 10D14D1944, 10D14D1945, 10D14D1946, 10D14D1947, 10D14D1948, 10D14D1949, 10D14D1950, 10D14D1951, 10D14D1952, 10D14D1953, 10D14D1954, 10D14D1955, 10D14D1956, 10D14D1957, 10D14D1958, 10D14D1959, 10D14D1960, 10D14D1961, 10D14D1962, 10D14D1963, 10D14D1964, 10D14D1965, 10D14D1966, 10D14D1967, 10D14D1968, 10D14D1969, 10D14D1970, 10D14D1971, 10D14D1972, 10D14D1973, 10D14D1974, 10D14D1975, 10D14D1976, 10D14D1977, 10D14D1978, 10D14D1979, 10D14D1980, 10D14D1981, 10D14D1982, 10D14D1983, 10D14D1984, 10D14D1985, 10D14D1986, 10D14D1987, 10D14D1988, 10D14D1989, 10D14D1990, 10D14D1991, 10D14D1992, 10D14D1993, 10D14D1994, 10D14D1995, 10D14D1996, 10D14D1997, 10D14D1998, 10D14D1999, 10D14D2000	4,070.00							4,070.00
4230104002004	RADIO PORTATIL 16 CANALES SERIE 11328A0701	2,700.00						2,700.00	
4230104002005	2 RADIOS PORTATIL TK 2302 KEENWOOD 16 CANALES SERIE B1102717 Y B1102714	6,400.00						6,400.00	
4230104002006	RADIO PORTATIL TK 2302, SERIE B0C03926, CARGADOR KSC 35, ANTENA KRA 26 M	4,070.00						4,070.00	
4230104002007	RADIO PORTATIL TC 518 DE 16 CANALES SERIE 11328A0701	2,700.00						2,700.00	
4230104002008	2 RADIO PORTATIL KEENWOOD 16 CANALES, SERIE B1102717 Y B1102714	6,400.00						6,400.00	



**SAN MATEO RIO HONDO**

**BALANZA DE COMPROBACION A NIVEL SSSSSSCUENTA AL 31 DE DICIEMBRE DE 2011**

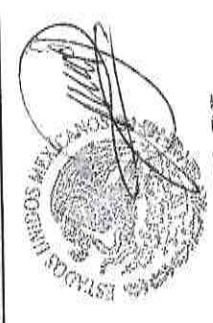
CUENTA	DESCRIPCION	SALDO INICIAL		MOVIMIENTOS		SALDOS	
		DEUDOR	ACREEDOR	CARGOS	ABONOS	DEUDOR	ACREEDOR
4230104002009	6 RADIOS PORTATIL KENWOOD DE 16 CANALES SERIE B1409884, B1409891, B1409888, B1409890, B1409887, B1409889	16,500.00				16,500.00	
4230104002010	2 RADIOS PORTATILES TK 2000 KENWOOD 16 CANALES SERIES B1600465 Y B1600466			5,500.00		5,500.00	
4230104010	MAQUINARIA Y EQUIPO			370,000.00		370,000.00	
4230104010001	CAMION VOLTEO DINA 7 MTS CUBICOS MOD 1994 ROJO SERIES CHASIS 507*4448C3, MOTOR 3626M2U0149028, CABINA 1HSHBAH1H683607			370,000.00		370,000.00	
4230104011	MOBILIARIO Y EQUIPO PARA ESCUELAS, LABORATORIOS Y SEGURIDAD PUBLICA	75,820.05				75,820.05	
4230104011001	8 COMPUTADORAS ACER MOD VN281G	35,680.05				35,680.05	
4230104011002	9 COMPUTADORAS HP COMPAQ MOD 100B	40,140.00				40,140.00	
4230104012	EQUIPO DE SALUD	600.00				600.00	
4230104012001	HIELERA QTCOLEMAN (PARA GUARDAR MEDICAMENTOS DE LA CASA DE SALUD)	600.00				600.00	
4230105	OBRA PUBLICA	199,491.78				199,491.78	
4230105001	OBRA PUBLICA	199,491.78				199,491.78	
4230105001001	REHABILITACION DE ALUMBRADO PUBLICO	179,220.78				179,220.78	
4230105001002	TANQUE DE ALMACENAMIENTO DE AGUA YOGOLO	20,271.00				20,271.00	
42401	GASTOS PRESUPUESTALES DE INGRESOS EXTRAORDINARIOS			13.92		13.92	
4240106	COMISIONES Y SITUACIONES BANCARIAS			13.92		13.92	
<b>TOTAL GENERAL</b>		<b>22,932,032.18</b>	<b>22,932,032.18</b>	<b>18,368,687.69</b>	<b>18,368,687.69</b>	<b>55,715,554.05</b>	<b>55,715,554.05</b>



**PRESIDENCIA MUNICIPAL**  
Mpio. San Mateo  
Rio Hondo,  
Dpto. Michoacán, Mex.  
2011 - 2013

*[Signature]*

**Epifanio Reyes Pineda** Finanzas



**REGIDURIA DE HACIENDA**  
Mpio. San Mateo  
Rio Hondo,  
Dpto. Michoacán, Mex.  
2011 - 2013

*[Signature]*

**Vito lfo Eliego Pinacho** 2012.



**SINDICATURA MUNICIPAL**  
Mpio. San Mateo  
Rio Hondo,  
Dpto. Michoacán, Mex.  
2011 - 2013

*[Signature]*





## **1.2 ESTADOS PRESUPUESTARIOS**

Los Estados presupuestarios comprenden el Estado Analítico de Ingresos y el Estado Analítico del Ejercicio del Presupuesto de Egresos.

### **1.2.1 ESTADO ANALÍTICO DE INGRESOS**

Comparación del total de ingresos estimados y los realmente obtenidos durante un ejercicio, conforme a su clasificación en la Ley de Ingresos y al Clasificador por Rubros de Ingresos.



SAN MATEO RIO HONDO  
Dirección general de tesorería  
ESTADO ANALÍTICO DE INGRESOS PRESUPUESTALES  
1 DE ENERO AL 31 DE DICIEMBRE DEL 2011

ANEXO:6

Fuente de Ingreso	Ley de Ingreso estimada	Modificado	Devengado	Recaudado	Avance de Recaudación Recaudación/Estimación
IMPUESTOS	35,752.00	0.00	0.00	58,894.23	0.00
PREDIAL	30,752.00	0.00	0.00	53,582.58	0.00
TRASLACION DE DOMINIO	5,000.00	0.00	0.00	5,311.65	0.00
FRACCIONAMIENTOS Y FUSION DE BIENES INMUEBLES	0.00	0.00	0.00	0.00	0.00
RIFAS, SORTEOS, LOTERIAS Y CONCURSOS	0.00	0.00	0.00	0.00	0.00
DIVERSIONES Y ESPECTACULOS PUBLICOS	0.00	0.00	0.00	0.00	0.00
DERECHOS	0.00	0.00	0.00	0.00	0.00
ALUMBRADO PUBLICO	0.00	0.00	0.00	0.00	0.00
ASEO PUBLICO	0.00	0.00	0.00	0.00	0.00
MERCADOS	0.00	0.00	0.00	0.00	0.00
PANTEONES	0.00	0.00	0.00	0.00	0.00
RASTRO	0.00	0.00	0.00	0.00	0.00
SERVICIOS DE PARQUES Y JARDINES	0.00	0.00	0.00	0.00	0.00
CERTIFICACIONES, CONSTANCIAS Y LEGALIZACIONES	0.00	0.00	0.00	0.00	0.00
LICENCIAS Y PERMISOS	0.00	0.00	0.00	0.00	0.00
LICENCIAS Y REFRENDO PARA EL FUNCIONAMIENTO COMERCIAL INDUSTRIAL Y DE SERVICIOS	0.00	0.00	0.00	0.00	0.00
EXPEDICION DE LICENCIAS, PERMISOS O AUTORIZACIONES PARA ENAJENACION DE BEBIDAS ALCOHOLICAS	0.00	0.00	0.00	0.00	0.00
PERMISOS PARA ANUNCIOS Y PUBLICIDAD	0.00	0.00	0.00	0.00	0.00
AGUA POTABLE, DRENAJE Y ALCANTARILLADO	0.00	0.00	0.00	0.00	0.00
SERVICIOS PRESTADOS EN MATERIA DE SALUD Y CONTROL DE ENFERMEDADES	0.00	0.00	0.00	0.00	0.00
SANITARIOS Y REGADERAS PUBLICAS	0.00	0.00	0.00	0.00	0.00
SISTEMA DE RIEGO	0.00	0.00	0.00	0.00	0.00
REGISTRO CIVIL	0.00	0.00	0.00	0.00	0.00
SERVICIOS PRESTADOS POR LAS AUTORIDADES DE SEGURIDAD PUBLICA	0.00	0.00	0.00	0.00	0.00
SERVICIOS PRESTADO EN MATERIA DE TRANSITO Y VIALIDAD	0.00	0.00	0.00	0.00	0.00
SERVICIOS PRESTADOS EN MATERIA DE EDUCACION	0.00	0.00	0.00	0.00	0.00
ESTACIONAMIENTO DE VEHICULOS EN VIA PUBLICA	0.00	0.00	0.00	0.00	0.00
CONTRIBUCIONES DE MEJORAS	0.00	0.00	0.00	0.00	0.00
CONTRIBUCIONES DE MEJORAS	0.00	0.00	0.00	0.00	0.00
PRODUCTOS	6,000.00	0.00	0.00	89,606.02	0.00
DERIVADO DE BIENES INMUEBLES	0.00	0.00	0.00	0.00	0.00
DERIVADO DE BIENES MUEBLES	5,000.00	0.00	0.00	79,540.02	0.00
OTROS PRODUCTOS	0.00	0.00	0.00	0.00	0.00
PRODUCTOS FINANCIEROS	500.00	0.00	0.00	10,066.00	0.00
APROVECHAMIENTOS	0.00	0.00	0.00	0.00	0.00
MULTAS	0.00	0.00	0.00	0.00	0.00
RECARGOS	0.00	0.00	0.00	0.00	0.00
GASTOS DE EJECUCION	0.00	0.00	0.00	0.00	0.00
INDEMNIZACION POR DAÑOS A PATRIMONIO MUNICIPAL	0.00	0.00	0.00	0.00	0.00
REINTEGROS POR RESPONSABILIDAD DE REVISION DE CUENTA PUBLICA	0.00	0.00	0.00	0.00	0.00
REINTEGROS POR RECUPERACION DE OBRA PUBLICA	0.00	0.00	0.00	0.00	0.00
CESIONES, HERENCIAS Y LEGADOS	0.00	0.00	0.00	0.00	0.00
DONACIONES	0.00	0.00	0.00	0.00	0.00
ADJUDICACIONES JUDICIALES Y ADMINISTRATIVAS	0.00	0.00	0.00	0.00	0.00
PARTICIPACIONES E INCENTIVOS FEDERALES	3,284,658.00	0.00	0.00	3,251,051.90	0.00
FONDO MUNICIPAL DE PARTICIPACIONES	2,114,428.00	0.00	0.00	2,347,715.10	0.00
FONDO DE FOMENTO MUNICIPAL	1,027,528.00	0.00	0.00	727,692.40	0.00
FONDO MUNICIPAL DE COMPENSACIONES	89,558.00	0.00	0.00	83,632.60	0.00





SAN MATEO RIO HONDO  
Dirección general de tesorería  
ESTADO ANALÍTICO DE INGRESOS PRESUPUESTALES  
1 DE ENERO AL 31 DE DICIEMBRE DEL 2011

ANEXO:6

Fuente de Ingreso	Ley de Ingreso estimada	Modificado	Devengado	Recaudado	Avance de Recaudación Recaudación/Estimación
FONDO MUNICIPAL SOBRE LA VENTA FINAL DE GASOLINA Y DIESEL	53,144.00	0.00	0.00	92,011.80	0.00
<b>APORTACIONES FEDERALES</b>	<b>8,103,441.07</b>	<b>0.00</b>	<b>0.00</b>	<b>8,103,441.07</b>	<b>0.00</b>
FONDO III - FONDO DE APORTACIONES PARA LA INFRAESTRUCTURA SOCIAL MUNICIPAL	6,816,898.00	0.00	0.00	6,819,185.07	0.00
FONDO IV - FONDO DE APORTACIONES PARA EL FORTALECIMIENTO DE LOS MUNICIPIOS Y DE LAS DEMARCACIONES TERRITORIALES Y DEL D.F.	1,284,258.00	0.00	0.00	1,284,258.00	0.00
<b>INGRESOS EXTRAORDINARIOS</b>	<b>2.00</b>	<b>0.00</b>	<b>0.00</b>	<b>683,739.02</b>	<b>0.00</b>
<b>EMPRESTITOS</b>	<b>0.00</b>	<b>0.00</b>	<b>0.00</b>	<b>0.00</b>	<b>0.00</b>
<b>CONVENIOS FEDERALES</b>	<b>0.00</b>	<b>0.00</b>	<b>0.00</b>	<b>0.00</b>	<b>0.00</b>
FONDO DE CAMINOS Y PUENTES FEDERALES ( CAPUFE)	0.00	0.00	0.00	0.00	0.00
FIDEICOMISO PARA EL USO Y GOCE DE ZONA FEDERAL MARÍTIMO - TERRESTRE (ZOFEMAT)	0.00	0.00	0.00	0.00	0.00
PEMEX	0.00	0.00	0.00	0.00	0.00
<b>PROGRAMAS FEDERALES</b>	<b>0.00</b>	<b>0.00</b>	<b>0.00</b>	<b>0.00</b>	<b>0.00</b>
PROGRAMA DE INFRAESTRUCTURA BÁSICA PARA LA ATENCIÓN DE LOS PUEBLOS INDÍGENAS ( CONADEPI)	0.00	0.00	0.00	0.00	0.00
RAMO 11 ( INFRAESTRUCTURA EDUCATIVA )	0.00	0.00	0.00	0.00	0.00
RAMO 20	0.00	0.00	0.00	0.00	0.00
PROGRAMA HABITAT	0.00	0.00	0.00	0.00	0.00
PROGRAMA DE ABASTO SOCIAL DE LECHE A CARGO DE LICONSA, S. A. DE C. V.	0.00	0.00	0.00	0.00	0.00
PROGRAMA DE ABASTO RURAL A CARGO DE DICONSA, S. A. DE C. V.	0.00	0.00	0.00	0.00	0.00
PROGRAMA DE OPCIONES PRODUCTIVAS	0.00	0.00	0.00	0.00	0.00
PROGRAMA DE FONDO NACIONAL DE FOMENTO A LAS ARTESANÍAS	0.00	0.00	0.00	0.00	0.00
PROGRAMA PARA EL DESARROLLO LOCAL ( MICROREGIONES)	0.00	0.00	0.00	0.00	0.00
PROGRAMA DE CONVERSIÓN SOCIAL	0.00	0.00	0.00	0.00	0.00
FONDO DE APORTACIONES PARA EL FORTALECIMIENTO DE LAS ENTIDADES FEDERATIVAS ( FAFEF)	0.00	0.00	0.00	0.00	0.00
FIDEICOMISO PARA LA INFRAESTRUCTURA EN LOS ESTADOS (FIES)	0.00	0.00	0.00	0.00	0.00
PROGRAMA PARA LA CONSTRUCCIÓN Y REHABILITACIÓN DEL SISTEMA DE AGUA POTABLE Y SANEAMIENTO EN ZONAS URBANAS Y RURALES ( APAZU Y APAZUR)	0.00	0.00	0.00	0.00	0.00
COMISION NACIONAL DEL AGUA	0.00	0.00	0.00	0.00	0.00
ALIANZA PARA EL CAMPO	0.00	0.00	0.00	0.00	0.00
PROGRAMA DE RESCATE DE ESPACIOS PUBLICOS	0.00	0.00	0.00	0.00	0.00
PROGRAMA DE COORDINACION PARA EL APOYO A LA PRODUCTIVIDAD."CDI-PROCAP"	0.00	0.00	0.00	0.00	0.00
PROGRAMA DE ATENCIÓN AL MIGRANTE 3X1	0.00	0.00	0.00	0.00	0.00
PROGRAMA DE ALBERGUES ESCOLARES INDIGENAS	0.00	0.00	0.00	0.00	0.00
<b>PROGRAMAS ESTATALES</b>	<b>0.00</b>	<b>0.00</b>	<b>0.00</b>	<b>0.00</b>	<b>0.00</b>
PROGRAMA NORMAL ESTATAL	0.00	0.00	0.00	0.00	0.00
<b>OTROS</b>	<b>0.00</b>	<b>0.00</b>	<b>0.00</b>	<b>0.00</b>	<b>0.00</b>
FUNDACIONES	0.00	0.00	0.00	0.00	0.00
<b>ESTADO DE ANALITICO DE INGRESOS POR FUENTE DE CONTRIBUCIÓN</b>					
<b>TRIBUTARIOS</b>	<b>Estimación Anual</b>	<b>Modificado</b>	<b>Devengado</b>	<b>Recaudado</b>	<b>Avance de Recaudación</b>





SAN MATEO RIO HONDO  
Dirección general de tesorería  
ESTADO ANALITICO DE INGRESOS PRESUPUESTALES  
1 DE ENERO AL 31 DE DICIEMBRE DEL 2011

ANEXO:6

Fuente de Ingreso	Ley de Ingreso estimada	Modificado	Devengado	Recaudado	Avance de Recaudación Recaudación/Estimación
PREDIAL	30,751.00	0.00	0.00	53,582.58	0.00
TRASLACION DE DOMINIO	5,000.00	0.00	0.00	5,311.65	0.00
FRACCIONAMIENTOS Y FUSION DE BIENES INMUEBLES	0.00	0.00	0.00	0.00	0.00
RIFAS, SORTEOS, LOTERIAS Y CONCURSOS	0.00	0.00	0.00	0.00	0.00
DIVERSIONES Y ESPECTACULOS PUBLICOS	0.00	0.00	0.00	0.00	0.00



**PRESIDENCIA MUNICIPAL**  
Mpio. San Mateo  
Rio Hondo,  
Oax. Miahuatlán, Oax.  
2011 - 2013

Epifanio Reyes Pinacho.



**TESORERIA MUNICIPAL**  
Mpio. San Mateo  
Rio Hondo,  
Oax. Miahuatlán, Oax.  
2011 - 2013

Francisco Pacheco Velasquez.



**SINDICATURA MUNICIPAL**  
Mpio. San Mateo  
Rio Hondo,  
Oax. Miahuatlán, Oax.  
2011 - 2013

Vilberto Elfego Pinacho Ruiz.



**REGIDURIA DE HACIENDA**  
Mpio. San Mateo  
Rio Hondo,  
Oax. Miahuatlán, Oax.  
2011 - 2013



ANEXO: 7

ESTADO DEL EJERCICIO DEL PRESUPUESTO (1)  
SAN MATEO RIO HONDO  
AL 31 DE DICIEMBRE DEL 2011

FORMATO: CF007

CONCEPTO (4)	PRESUPUESTO AUTORIZADO				COMPROMETIDO	DEVENGADO	EJERCIDO	PAGADO	CREDITO DISPONIBLE PARA COMPROMETER (Modificado-Compromet)	CREDITO DISPONIBLE (Modificado-devengado)
	PRESUPUESTO DE EGRESOS APROBADO	AMPLIACIONES	REDUCCIONES	MODIFICADO						
TOTAL	11,443,569.00	0.00	0.00	11,443,569.00	0.00	0.00	10,448,181.45	0.00	0.00	0.00
EGRESOS PRESUPUESTALES	0.00	0.00	0.00	0.00	0.00	0.00	0.00	0.00	0.00	0.00
GASTOS PRESUPUESTALES RAMO 28 E INGRESOS PROPIOS	3,342,414.99	0.00	0.00	3,342,414.99	0.00	0.00	3,612,506.23	0.00	0.00	0.00
SERVICIOS PERSONALES	1,681,500.00	0.00	0.00	1,681,500.00	0.00	0.00	1,781,106.43	0.00	0.00	0.00
DIETAS	654,000.00	0.00	0.00	654,000.00	0.00	0.00	1,377,730.63	0.00	0.00	0.00
SUELDOS PERSONAL DE BASE	0.00	0.00	0.00	0.00	0.00	0.00	230,715.80	0.00	0.00	0.00
SUELDO AL PERSONAL DE CONFIANZA	860,400.00	0.00	0.00	860,400.00	0.00	0.00	0.00	0.00	0.00	0.00
HABERES	0.00	0.00	0.00	0.00	0.00	0.00	79,885.00	0.00	0.00	0.00
SUELDO AL PERSONAL DE CONTRATO	0.00	0.00	0.00	0.00	0.00	0.00	75,150.00	0.00	0.00	0.00
HONORARIOS	96,000.00	0.00	0.00	96,000.00	0.00	0.00	17,625.00	0.00	0.00	0.00
COMPENSACIONES EVENTUALES	0.00	0.00	0.00	0.00	0.00	0.00	0.00	0.00	0.00	0.00
GRATIFICACION FIN DE AÑO	71,100.00	0.00	0.00	71,100.00	0.00	0.00	0.00	0.00	0.00	0.00
PRIMA VACACIONAL Y DOMINICAL	0.00	0.00	0.00	0.00	0.00	0.00	0.00	0.00	0.00	0.00
QUINQUENIOS PERSONAL DE BASE	0.00	0.00	0.00	0.00	0.00	0.00	0.00	0.00	0.00	0.00
QUINQUENIOS PERSONAL DE CONFIANZA	0.00	0.00	0.00	0.00	0.00	0.00	0.00	0.00	0.00	0.00
REMUNERACIONES POR HORAS EXTRAORDINARIAS	0.00	0.00	0.00	0.00	0.00	0.00	0.00	0.00	0.00	0.00
OTRAS PRESTACIONES	0.00	0.00	0.00	0.00	0.00	0.00	0.00	0.00	0.00	0.00
CUOTA IMSS	0.00	0.00	0.00	0.00	0.00	0.00	0.00	0.00	0.00	0.00
RETIRO, CESSANTIA Y VEJEZ	0.00	0.00	0.00	0.00	0.00	0.00	0.00	0.00	0.00	0.00
FUNERALES	0.00	0.00	0.00	0.00	0.00	0.00	0.00	0.00	0.00	0.00
CUOTAS AL INFONAVIT	0.00	0.00	0.00	0.00	0.00	0.00	0.00	0.00	0.00	0.00
LIQUIDACIONES Y PRESTACIONES POR RETIRO	0.00	0.00	0.00	0.00	0.00	0.00	0.00	0.00	0.00	0.00
PRIMA DE ANTIGUEDAD	0.00	0.00	0.00	0.00	0.00	0.00	0.00	0.00	0.00	0.00
SEGURO DE VIDA	0.00	0.00	0.00	0.00	0.00	0.00	0.00	0.00	0.00	0.00
MATERIALES Y SUMINISTROS	185,122.66	0.00	0.00	185,122.66	0.00	0.00	506,222.58	0.00	0.00	0.00
MATERIAL PARA OFICINA	7,200.00	0.00	0.00	7,200.00	0.00	0.00	45,721.31	0.00	0.00	0.00
MATERIAL PARA COMPUTADORAS	3,804.75	0.00	0.00	3,804.75	0.00	0.00	13,384.64	0.00	0.00	0.00
MATERIAL FILMICO	5,000.00	0.00	0.00	5,000.00	0.00	0.00	100.00	0.00	0.00	0.00
MATERIAL DE LIMPIEZA	8,684.26	0.00	0.00	8,684.26	0.00	0.00	10,467.34	0.00	0.00	0.00
MATERIAL DE INGENIERIA Y DIBUJO	0.00	0.00	0.00	0.00	0.00	0.00	69.60	0.00	0.00	0.00
MATERIAL ESTADISTICO Y GEOGRAFICO	0.00	0.00	0.00	0.00	0.00	0.00	32,715.42	0.00	0.00	0.00
MATERIAL PARA INSTALACIONES	0.00	0.00	0.00	0.00	0.00	0.00	0.00	0.00	0.00	0.00
MATERIAL PARA EQUIPO DE COMUNICACION	7,609.50	0.00	0.00	7,609.50	0.00	0.00	0.00	0.00	0.00	0.00
MATERIAL DE APOYO INFORMATIVO	0.00	0.00	0.00	0.00	0.00	0.00	0.00	0.00	0.00	0.00
ALIMENTACION, SERVICIO DE COMEDOR Y VIVERES	0.00	0.00	0.00	0.00	0.00	0.00	74,767.09	0.00	0.00	0.00
UTENSILIOS PARA SERVICIOS DE ALIMENTACION	2,536.50	0.00	0.00	2,536.50	0.00	0.00	7,324.00	0.00	0.00	0.00
MATERIAL PARA TALLERES	0.00	0.00	0.00	0.00	0.00	0.00	226.00	0.00	0.00	0.00
SUMINISTROS AGRICOLAS Y PECUARIOS	0.00	0.00	0.00	0.00	0.00	0.00	140.00	0.00	0.00	0.00
MEDICAMENTOS Y PRODUCTOS FARMACEUTICOS	6,341.25	0.00	0.00	6,341.25	0.00	0.00	540.00	0.00	0.00	0.00
MATERIAL MEDICO Y DE CIRUGIA	16,487.25	0.00	0.00	16,487.25	0.00	0.00	0.00	0.00	0.00	0.00
MATERIAL PARA EQUIPO DE SONIDO	7,609.50	0.00	0.00	7,609.50	0.00	0.00	3,089.96	0.00	0.00	0.00
COMBUSTIBLES Y LUBRICANTES	101,460.02	0.00	0.00	101,460.02	0.00	0.00	313,604.92	0.00	0.00	0.00
CARBURANTES DIVERSOS	10,146.00	0.00	0.00	10,146.00	0.00	0.00	3,750.34	0.00	0.00	0.00
VESTUARIOS Y UNIFORMES	0.00	0.00	0.00	0.00	0.00	0.00	0.00	0.00	0.00	0.00
PRENDAS Y MATERIALES DE PROTECCION	0.00	0.00	0.00	0.00	0.00	0.00	0.00	0.00	0.00	0.00
BLANCOS Y TELAS	3,804.75	0.00	0.00	3,804.75	0.00	0.00	179.96	0.00	0.00	0.00
MATERIAL DIDACTICO	4,438.88	0.00	0.00	4,438.88	0.00	0.00	162.00	0.00	0.00	0.00
SERVICIOS GENERALES	842,374.92	0.00	0.00	842,374.92	0.00	0.00	1,109,614.56	0.00	0.00	0.00



CONCEPTO (4)	PRESUPUESTO AUTORIZADO							CRÉDITO DISPONIBLE PARA COMPROMETER (Modificado-Comprometi)	CRÉDITO DISPONIBLE (Modificado- devengado)
	PRESUPUESTO DE EGRESOS APROBADO	AMPLIACIONES	REDUCCIONES	MODIFICADO	COMPROMETIDO	DEVENGADO	EJERCIDO		
ENERGIA ELECTRICA	63,045.28	0.00	0.00	63,047.28	0.00	0.00	104,539.13	0.00	0.00
TELEFONO	12,692.50	0.00	0.00	12,692.50	0.00	0.00	1,371.00	0.00	0.00
TELEGRAFOS Y CORREOS	0.00	0.00	0.00	0.00	0.00	0.00	0.00	0.00	0.00
AGUA POTABLE	0.00	0.00	0.00	0.00	0.00	0.00	0.00	0.00	0.00
ARRENDAMIENTO DE INMUEBLES	76,842.64	0.00	0.00	76,842.64	0.00	0.00	1,800.00	0.00	0.00
ARRENDAMIENTO DE MUEBLES	0.00	0.00	0.00	0.00	0.00	0.00	15,224.00	0.00	0.00
CAPACITACION	6,341.25	0.00	0.00	6,341.25	0.00	0.00	0.00	0.00	0.00
SERVICIOS DE AUDITORIA	0.00	0.00	0.00	0.00	0.00	0.00	0.00	0.00	0.00
SERVICIOS DE ASESORIA Y CONSULTORIA	9,253.47	0.00	0.00	9,253.47	0.00	0.00	202,080.00	0.00	0.00
PROGRAMAS DEL SISTEMA DE DESARROLLO INTEGRAL DE LA FAMILIA MUNICIPAL	120,000.00	0.00	0.00	120,000.00	0.00	0.00	10,600.00	0.00	0.00
COMISIONES Y SITUACIONES BANCARIAS	0.00	0.00	0.00	0.00	0.00	0.00	15,173.55	0.00	0.00
FLETES Y ACARREOS	0.00	0.00	0.00	0.00	0.00	0.00	985.94	0.00	0.00
PRIMAS DE SEGUROS Y FIANZAS	0.00	0.00	0.00	0.00	0.00	0.00	0.00	0.00	0.00
IMPUESTOS Y DERECHOS	0.00	0.00	0.00	0.00	0.00	0.00	3,328.00	0.00	0.00
SUSCRIPCIONES Y CUOTAS	0.00	0.00	0.00	0.00	0.00	0.00	547.00	0.00	0.00
INTERNET	19,023.75	0.00	0.00	19,023.75	0.00	0.00	753.76	0.00	0.00
SERVICIOS MEDICOS Y MEDICAMENTOS	15,219.00	0.00	0.00	15,219.00	0.00	0.00	3,482.00	0.00	0.00
SERVICIOS DE LAVANDERIA E HIGIENE	0.00	0.00	0.00	0.00	0.00	0.00	0.00	0.00	0.00
MANTENIMIENTO Y REPARACION DE MOBILIARIO Y EQUIPO DE OFICINA	10,146.00	0.00	0.00	10,146.00	0.00	0.00	1,360.00	0.00	0.00
MANTENIMIENTO Y REPARACION DE MOBILIARIO Y EQUIPO PARA ESCUELAS, LABORATORIOS Y TALLERES	11,414.25	0.00	0.00	11,414.25	0.00	0.00	11,899.00	0.00	0.00
MANTENIMIENTO Y REPARACION DE MAQUINARIA Y EQUIPO	66,257.19	0.00	0.00	66,257.19	0.00	0.00	70,370.00	0.00	0.00
MANTENIMIENTO Y REPARACION DE EQUIPO DE TRANSPORTE	66,531.10	0.00	0.00	66,531.10	0.00	0.00	65,488.88	0.00	0.00
MANTENIMIENTO Y REPARACION DE EQUIPO DE COMPUTO	6,341.25	0.00	0.00	6,341.25	0.00	0.00	6,244.00	0.00	0.00
MANTENIMIENTO Y REPARACION DE EQUIPO AGRICOLA	0.00	0.00	0.00	0.00	0.00	0.00	1,360.00	0.00	0.00
MANTENIMIENTO Y REPARACION DE EQUIPO DE CONSTRUCCION	0.00	0.00	0.00	0.00	0.00	0.00	6,960.00	0.00	0.00
MANTENIMIENTO Y REPARACION DE EQUIPO DE FOTOGRAFIA	2,536.50	0.00	0.00	2,536.50	0.00	0.00	0.00	0.00	0.00
MANTENIMIENTO Y REPARACION DE EQUIPO DE SONIDO	6,341.25	0.00	0.00	6,341.25	0.00	0.00	0.00	0.00	0.00
MANTENIMIENTO Y REPARACION DE EQUIPO DE ASEO PUBLICO	3,804.75	0.00	0.00	3,804.75	0.00	0.00	3,500.00	0.00	0.00
MANTENIMIENTO Y REPARACION DE EQUIPO AUDIOVISUAL	3,170.63	0.00	0.00	3,170.63	0.00	0.00	0.00	0.00	0.00
MANTENIMIENTO Y REPARACION DE EQUIPO DE COMUNICACION	10,146.00	0.00	0.00	10,146.00	0.00	0.00	6,466.00	0.00	0.00
MANTENIMIENTO Y REPARACION DE EQUIPO DE SALUD	3,170.63	0.00	0.00	3,170.63	0.00	0.00	0.00	0.00	0.00
MANTENIMIENTO Y REPARACION DE EQUIPOS MUSICALES	8,877.75	0.00	0.00	8,877.75	0.00	0.00	1,175.00	0.00	0.00
MANTENIMIENTO Y REPARACION DE EQUIPO DE INGENIERIA Y ARQUITECTURA	0.00	0.00	0.00	0.00	0.00	0.00	0.00	0.00	0.00
MANTENIMIENTO Y REPARACION DE ARMAMENTO	0.00	0.00	0.00	0.00	0.00	0.00	0.00	0.00	0.00
MANTENIMIENTO Y REPARACION DE INSTRUMENTAL	3,804.75	0.00	0.00	3,804.75	0.00	0.00	0.00	0.00	0.00
MANTENIMIENTO Y REPARACION DE EQUIPO DE EDUCACION Y RECREATIVIDAD	0.00	0.00	0.00	0.00	0.00	0.00	4,200.00	0.00	0.00
MANTENIMIENTO Y REPARACION DE EQUIPO PARA BIBLIOTECA Y MUSEOS	7,609.50	0.00	0.00	7,609.50	0.00	0.00	0.00	0.00	0.00
MANTENIMIENTO Y CONSERVACION DE BIENES ARTISTICOS E HISTORICOS	0.00	0.00	0.00	0.00	0.00	0.00	0.00	0.00	0.00
MANTENIMIENTO Y CONSERVACION DE EDIFICIOS PUBLICOS	63,412.52	0.00	0.00	63,412.52	0.00	0.00	63,317.42	0.00	0.00
GASTOS DE PRENSA Y PROPAGANDA	0.00	0.00	0.00	0.00	0.00	0.00	0.00	0.00	0.00
IMPRESOS OFICIALES	0.00	0.00	0.00	0.00	0.00	0.00	326.80	0.00	0.00
EXPOSICIONES	0.00	0.00	0.00	0.00	0.00	0.00	0.00	0.00	0.00
ESPECTACULOS CULTURALES	25,365.01	0.00	0.00	25,365.01	0.00	0.00	0.00	0.00	0.00
PASAJES	10,146.00	0.00	0.00	10,146.00	0.00	0.00	9,415.00	0.00	0.00
VIATICOS	63,412.52	0.00	0.00	63,412.52	0.00	0.00	7,665.62	0.00	0.00
GASTOS DE COMISION	10,146.00	0.00	0.00	10,146.00	0.00	0.00	48,821.14	0.00	0.00
GASTOS CEREMONIALES Y DE ORDEN SOCIAL	84,842.64	0.00	0.00	84,842.64	0.00	0.00	267,075.30	0.00	0.00



























CONCEPTO (4)	PRESUPUESTO AUTORIZADO					CREDITO DISPONIBLE PARA COMPROMETER (Modificado-Comprometi)	CREDITO DISPONIBLE (Modificado-Devengado)
	PRESUPUESTO DE EGRESOS APROBADO	AMPLIACIONES	REDUCCIONES	MODIFICADO	COMPROMETIDO		
FONDO DE CAMINOS Y PUENTES FEDERALES (COPUFE)	0.00	0.00	0.00	0.00	0.00	0.00	0.00
FIDEICOMISO PARA EL USO Y GOCE DE ZONA FEDERAL MARITIMO - TERRESTRE (ZOFEMAT)	0.00	0.00	0.00	0.00	0.00	0.00	0.00
PETROLEOS MEXICANOS	0.00	0.00	0.00	0.00	0.00	0.00	0.00
PROGRAMAS FEDERALES	0.00	0.00	0.00	0.00	0.00	0.00	0.00
PROGRAMA DE INFRAESTRUCTURA BASICA PARA LA ATENCION DE LOS PUEBLOS INDIGENAS (CONADEPI)	0.00	0.00	0.00	0.00	0.00	0.00	0.00
INFRAESTRUCTURA EDUCATIVA	0.00	0.00	0.00	0.00	0.00	0.00	0.00
RAMO 20	0.00	0.00	0.00	0.00	0.00	0.00	0.00
PROGRAMA HABITAT	0.00	0.00	0.00	0.00	0.00	0.00	0.00
PROGRAMA DE ABASTO SOCIAL DE LECHE A CARGO DE LICONSA, S. A. DE C. V.	0.00	0.00	0.00	0.00	0.00	0.00	0.00
PROGRAMA DE ABASTO RURAL A CARGO DE DICONSA, S. A. DE C. V.	0.00	0.00	0.00	0.00	0.00	0.00	0.00
PROGRAMA DE OPCIONES PRODUCTIVAS	0.00	0.00	0.00	0.00	0.00	0.00	0.00
PROGRAMA DE FONDO NACIONAL DE FOMENTO A LAS ARTESANIAS	0.00	0.00	0.00	0.00	0.00	0.00	0.00
PROGRAMA PARA EL DESARROLLO LOCAL (MICROREGIONES)	0.00	0.00	0.00	0.00	0.00	0.00	0.00
PROGRAMA DE CONVERSION SOCIAL	0.00	0.00	0.00	0.00	0.00	0.00	0.00
PROGRAMA PARA LA CONSTRUCCION Y REHABILITACION DEL SISTEMA DE AGUA POTABLE Y SANAMIENTO EN ZONAS URBANAS Y RURALES (APAZU Y APAZURI)	0.00	0.00	0.00	0.00	0.00	0.00	0.00
FONDO DE APORTACIONES PARA EL FORTALECIMIENTO DE LAS ENTIDADES FEDERATIVAS (FAFEF)	0.00	0.00	0.00	0.00	0.00	0.00	0.00
FIDEICOMISO PARA LA INFRAESTRUCTURA EN LOS ESTADOS (FIES)	0.00	0.00	0.00	0.00	0.00	0.00	0.00
COMISION NACIONAL DEL AGUA	0.00	0.00	0.00	0.00	0.00	0.00	0.00
ALIANZA PARA EL CAMPO	0.00	0.00	0.00	0.00	0.00	0.00	0.00
PROGRAMA DE RESCATE DE ESPACIOS PUBLICOS	0.00	0.00	0.00	0.00	0.00	0.00	0.00
PROGRAMA DE COORDINACION PARA EL APOYO A LA PRODUCTIVIDAD "CDI-PROCAP"	0.00	0.00	0.00	0.00	0.00	0.00	0.00
PROGRAMA DE ATENCION AL MIGRANTE 3X1	0.00	0.00	0.00	0.00	0.00	0.00	0.00
PROGRAMA DE ALBERGUES ESCOLARES INDIGENAS	0.00	0.00	0.00	0.00	0.00	0.00	0.00
PROGRAMAS ESTATALES	0.00	0.00	0.00	0.00	0.00	0.00	0.00
PROGRAMA NORMAL ESTATAL	0.00	0.00	0.00	0.00	0.00	0.00	0.00
OTROS	0.00	0.00	0.00	0.00	0.00	0.00	0.00
FUNDACIONES	0.00	0.00	0.00	0.00	0.00	0.00	0.00
COMISIONES Y SITUACIONES BANCARIAS	0.00	0.00	0.00	0.00	0.00	0.00	0.00

*[Signature]*  
**PRESIDENCIA MUNICIPAL**  
 Francisco Reyes Frandho  
 Mpio. San Mateo  
 Rto. Honda,  
 Dto. Michhuacán, Oax.  
 2011 - 2012



*[Signature]*  
**TESORERIA MUNICIPAL**  
 Francisco Velazquez  
 Mpio. San Mateo  
 Rto. Honda,  
 Dto. Michhuacán, Oax.  
 2011 - 2012



*[Signature]*  
**SINDICATO MUNICIPAL**  
 Volke Elreg Frandho  
 Mpio. San Mateo  
 Rto. Honda,  
 Dto. Michhuacán,  
 2011 - 2012



*[Signature]*  
**REGIDURIA DE HACIENDA**  
 Mpio. San Mateo  
 Rto. Honda,  
 Dto. Michhuacán,  
 2011 - 2012





### **1.2.2 ESTADO ANALÍTICO DEL EJERCICIO DEL PRESUPUESTO DE EGRESOS**

Refleja el comportamiento del presupuesto original autorizado por el H. Ayuntamiento Municipal, las modificaciones autorizadas durante el ejercicio, y el ejercicio del presupuesto pagado y pendiente de pago por cada uno de los municipios.



### **1.3 ESTADOS ECONÓMICOS**

Los Estados Económicos deben contener por lo menos: Información sobre los Gastos Presupuestales, Información sobre los Ingresos Presupuestales e Información sobre la Deuda Pública.





ESTADO ECONÓMICO  
SAN MATEO RIO HONDO  
Al 31 de diciembre de 2011

FORMATO: CF008

ANEXO: 8

EGRESOS		INGRESOS	
CUENTA CORRIENTE			
GASTOS PRESUPUESTALES RAMO 28	3,812,506.23	INGRESOS PROPIOS	148,500.25
SERVICIOS PERSONALES	1,781,106.43	IMPUESTOS	58,894.23
MATERIALES Y SUMINISTROS	506,222.58	DERECHOS	0.00
SERVICIOS GENERALES	1,109,614.56	CONTRIBUCIONES DE MEJORAS	0.00
BIENES MUEBLES	91,003.92	PRODUCTOS	89,606.02
OBRA PUBLICA	124,558.74	APROVECHAMIENTOS	0.00
GASTOS PRESUPUESTALES RAMO 33 FONDO III	5,429,519.24	PARTICIPACIONES E INCENTIVOS FEDERALES	3,261,051.90
OBRA PUBLICA	5,429,519.24	FONDO MUNICIPAL DE PARTICIPACIONES	2,347,715.10
GASTOS PRESUPUESTALES RAMO 33 FONDO IV	1,406,142.06	FONDO DE FOMENTO MUNICIPAL	727,692.40
SERVICIOS PERSONALES DE SEGURIDAD PUBLICA	0.00	FONDO MUNICIPAL DE COMPENSACIONES	83,632.60
MATERIALES Y SUMINISTROS	59,953.94	FONDO MUNICIPAL SOBRE LA VENTA FINAL DE GASOLINA Y DIESEL	92,011.80
SERVICIOS GENERALES	385,936.29	APORTACIONES FEDERALES	8,103,441.07
BIENES MUEBLES E INMUEBLES	760,760.05	FONDO III - FONDO DE APORTACIONES PARA LA INFRAESTRUCTURA SOCIAL MUNICIPAL	6,819,185.07
OBRA PUBLICA	199,491.78	RENDIMIENTOS	0.00
PROYECTOS PRODUCTIVOS	0.00	FONDO IV - FONDO DE APORTACIONES PARA EL FORTALECIMIENTO DE LOS MUNICIPIOS Y DE LAS DEMARCACIONES TERRITORIALES Y DEL D.F.	1,284,256.00
PROYECTOS DE FOMENTO	0.00	RENDIMIENTOS	0.00
GASTOS PRESUPUESTALES DE INGRESOS EXTRAORDINARIOS	13.92	INGRESOS EXTRAORDINARIOS	683,739.02
EMPRESTITOS	0.00	EMPRESTITOS	0.00
CONVENIOS FEDERALES	0.00	CONVENIOS FEDERALES	0.00
PROGRAMAS FEDERALES	0.00	PROGRAMAS FEDERALES	0.00
PROGRAMAS ESTATALES	0.00	PROGRAMAS ESTATALES	0.00
OTROS	0.00	OTROS	0.00
COMISIONES Y SITUACIONES BANCARIAS	13.92	REMANENTES DE EJERCICIOS ANTERIORES	0.00
SERVICIOS DE LA DEUDA	0.00		
INTERESES, COMISIONES Y GASTOS	0.00		
SUMAN LOS GASTOS (5)	10,448,181.45		
AHORRO (6)	1,738,550.79		
SUMA IGUAL A LOS INGRESOS (8)	12,186,732.24	SUMA LOS INGRESOS (7)	12,186,732.24
ENDEUDAMIENTO (9)			
DEUDA PÚBLICA	0.00	FINANCIAMIENTO	0.00
DEUDA PÚBLICA	0.00	INGRESOS POR FINANCIAMIENTO	0.00
SUMA LA DEUDA PÚBLICA	0.00		
DESENDEUDAMIENTO NETO	0.00		
SUMA IGUAL A LOS FINANCIAMIENTOS	0.00	SUMA LOS FINANCIAMIENTOS	0.00

Epifanio Reyes Pinacho

PRESIDENCIA MUNICIPAL  
Mpio. San Mateo Rio Hondo,  
Dtto. Miahuatlán, Oax.  
2011 - 2013

Francisco Pacheco Velazquez

TESORERIA MUNICIPAL  
Mpio. San Mateo Rio Hondo,  
Dtto. Miahuatlán, Oax.  
2011 - 2013

Jairo Elfego Pinacho

SINDICATURA MUNICIPAL  
Mpio. San Mateo Rio Hondo,  
Dtto. Miahuatlán, Oax.  
2011 - 2013

REGIDURIA DE HACIENDA  
Mpio. San Mateo Rio Hondo,  
Dtto. Miahuatlán, Oax.  
2011 - 2013



### **1.3.1 GASTOS PRESUPUESTALES**

Es la totalidad de las erogaciones aprobadas en el Presupuesto de Egresos con cargo a los ingresos previstos en la Ley de Ingresos y, adicionalmente, las amortizaciones de la deuda pública.

### **1.3.2 INGRESOS PRESUPUESTALES**

Son todos aquellos ingresos contenidos en la Ley de Ingresos del Municipio, incluyendo cualquier tipo de aportación que reciban.

### **1.4 ESTADOS PROGRAMATICOS**


Los estados programáticos deben mostrar los programas efectuados por el municipio de acuerdo a la Clasificación Funcional del Gasto y son los siguientes. Gobierno; Desarrollo Social; Desarrollo Económico y otras Finalidades del Gasto.



**CLASIFICACIÓN FUNCIONAL-PROGRAMÁTICA  
SAN MATEO RIO HONDO  
Al 31 DE DICIEMBRE DEL 2011**

ANEXO :9


CONCEPTO	PARCIAL	IMPORTE
<b>GOBIERNO</b>		<b>0.0</b>
Legislación	0.0	
Justicia	0.0	
Coordinación de la Política de Gobierno	0.0	
Asuntos Financieros y Hacendarios	0.0	
Asuntos de Orden Público y de Seguridad	0.0	
Otros Servicios Públicos Generales	0.0	
<b>DESARROLLO SOCIAL</b>		<b>0.0</b>
Protección Ambiental	0.0	
Vivienda y Servicios a la Comunidad	0.0	
Salud	0.0	
Recreación, Cultura y Otras Manifestaciones Sociales	0.0	
Educación	0.0	
Protección Social	0.0	
Otros Asuntos Sociales	0.0	
<b>DESARROLLO ECONÓMICO</b>		<b>0.0</b>
Asuntos Económicos, Comerciales y Laborales en general	0.0	
Agropecuaria, Silvicultura, Pesca y Caza	0.0	
Minería, Manufacturas y Construcción	0.0	
Turismo	0.0	
Investigación y Desarrollo relacionados con Asuntos Económicos	0.0	
<b>OTRAS FINALIDADES</b>		<b>0.0</b>
	0.0	
	0.0	
<b>TOTAL</b>		<b>0.0</b>

  
Epifanio Reyes Pinacho

  
**PRESIDENCIA MUNICIPAL**  
Mpio. San Mateo Rio Hondo,  
Dpto. Michuatlán, Oax.  
2011 - 2013

  
Francisco Pacheco Velasquez

  
**TESORERIA MUNICIPAL**  
Mpio. San Mateo Rio Hondo,  
Dpto. Michuatlán, Oax.  
2011 - 2013

  
**SINDICATURA MUNICIPAL**  
Mpio. San Mateo Rio Hondo,  
Dpto. Michuatlán, Oax.  
2011 - 2013

  
**REGIDURIA DE HACIENDA**  
Mpio. San Mateo Rio Hondo,  
Dpto. Michuatlán, Oax.  
2011 - 2013

Vitoelfo Elfege Pinacho Ruiz.





### **1.5 ESTADO DETALLADO DE LA DEUDA PÚBLICA**

Se presentan las obligaciones insolutas del Sector Público, derivadas de la celebración de empréstitos, autorizados o ratificados por el H. Congreso del Estado.

Los Estados Detallados de la Deuda Pública deberán mostrar lo siguiente: Objeto del préstamo; El Monto Original de la Deuda; Tasa de Interés Ordinario, Tasa de Interés Moratorio, Comisiones, Plazos, Periodicidad de pago, Fuente de Pago, Fecha de Contratación, Número de decreto (periódico oficial), Institución Bancaria, entre otros.



MUNICIPIO DE SAN MATEO RIO HONDO, DISTRITO DE MIAHUATLAN OAXACA

TESORERÍA MUNICIPAL  
ESTADO ANALÍTICO DE LA DEUDA PÚBLICA  
DEL 1 DE ENERO AL 31 DE DICIEMBRE DE 2011

ANEXO :10



OBJETO DEL PRÉSTAMO	
---------------------	--



MONTO ORIGINAL DE LA DEUDA	0	PERIODICIDAD DE PAGO	0
TASA DE INTERÉS ORDINARIO	0	FUENTE DE PAGO	0
TASA DE INTERÉS MORATORIO	0	FECHA DE CONTRATACION	0
COMISIONES	0	AUTORIZACION (DECRETO)	0
PLAZO EN MESES	0		

INSTITUCION BANCARIA	SALDO AL INICIO DEL EJERCICIO	APERTURA DE CRÉDITO	AMORTIZACIONES	SALDO AL CORTE
----------------------	-------------------------------	---------------------	----------------	----------------

0-00	0.00	0.00	0-00	0.00
------	------	------	------	------

NOTA: DURANTE EL EJERCICIO 2011 EL MUNICIPIO NO TUBO DEUDA PUBLICA CONTROLADA

  
**Esteban Reyes Pinacho**  
 Presidente  
  
 PRESIDENCIA MUNICIPAL  
 Mpio. San Mateo Rio Hondo,  
 Dtto. Miahuatlán, Oax.  
 2011 - 2012  
 Regidor de Hacienda

  
**Marcelo Elías Pinacho Ruiz**  
 Síndico  
  
 SINDICATURA MUNICIPAL  
 Mpio. San Mateo Rio Hondo,  
 Dtto. Miahuatlán, Oax.  
 2011 - 2012  
**Francisco Pacheco Velásquez**  
 Tesorero

  
 TESORERÍA MUNICIPAL  
 Mpio. San Mateo Rio Hondo,  
 Dtto. Miahuatlán,  
 2011 - 2012

  
**REGIDURÍA DE HACIENDA**  
 Mpio. San Mateo Rio Hondo,  
 Dtto. Miahuatlán, Oax.  
 2011 - 2012



Los resultados de las operaciones derivadas de la aplicación de las respectivas Leyes de Ingresos y del Ejercicio de los Presupuestos de egresos estatal y municipales, deben mostrar la información que se detalla en el capítulo dos y tres de la presente Guía.

La información sobre la gestión y cumplimiento de sus principales objetivos, que deberá contener la Cuenta Pública se encuentra detallada en el capítulo cuatro de esta guía.

## **2. POLÍTICA DE INGRESOS**

Se entiende esta como el conjunto de normas, criterios y acciones que determinan la cuantía y formas de captación de recursos para el cumplimiento de las funciones y objetivos del municipio.

Enliste las políticas más sobresalientes, considerado de manera enunciativa más no limitativa:

### **2.1 INGRESOS MUNICIPALES**

El total de los ingresos captados por la hacienda pública municipal, a través de la tesorería en el ejercicio 2011, alcanzó la cifra de \$12,186,732.24 <superior> ó <inferior> en un 7% de lo previsto en La ley de Ingresos para ese mismo ejercicio.

Estos recursos se integran de la siguiente manera:

Los Ingresos Propios derivados de Impuestos, Derechos, Productos y Aprovechamientos representaron un 2% por un importe de \$ 148,500.00, con respecto al total obtenido.

Así también los percibidos de la Federación a través de la Secretaría de Finanzas del Poder Ejecutivo del Estado de Oaxaca, por concepto de Ingresos por Participaciones e incentivos Federales y Fondo de Aportaciones Federales Ramo 33; el primero de los mencionados representó un 1 % que corresponde a la cantidad de \$3,251,051.90 y el segundo representó el 0 % por la cantidad de \$1,284,256.00, con respecto al total obtenido.

En decreto número 16 publicado en el periódico oficial del Gobierno del Estado el 29 de diciembre de 2010, se dieron a conocer las bases, montos, factores de distribución y plazos para el pago de Participaciones Fiscales Federales a los Municipios del Estado de Oaxaca para el ejercicio 2011.

Con respecto a las Aportaciones del Ramo General 33 Fondo de Aportaciones para la Infraestructura Social Municipal (FISM) y Fondo de Aportaciones para el Fortalecimiento de las Entidades Federativas y el Distrito Federal (FORTAMUN-





D.F.), la distribución de estos recursos se normó en el Acuerdo número \_\_\_ publicado en el periódico oficial del Gobierno del Estado el 29 de enero de 2011, por el que se realiza la distribución de dichos recursos; los cuales se ejercieron de acuerdo a los fines previstos en la Ley de Coordinación Fiscal.

Los recursos señalados en el párrafo anterior fueron transferidos a través de la Secretaría de Finanzas del Poder Ejecutivo del Gobierno del Estado de Oaxaca.

Por otra parte los Ingresos Extraordinarios representaron durante el ejercicio 2011, una importante inversión para el municipio, estos recursos representaron un 0 % con respecto al total obtenido con un total de \$683,739.02.

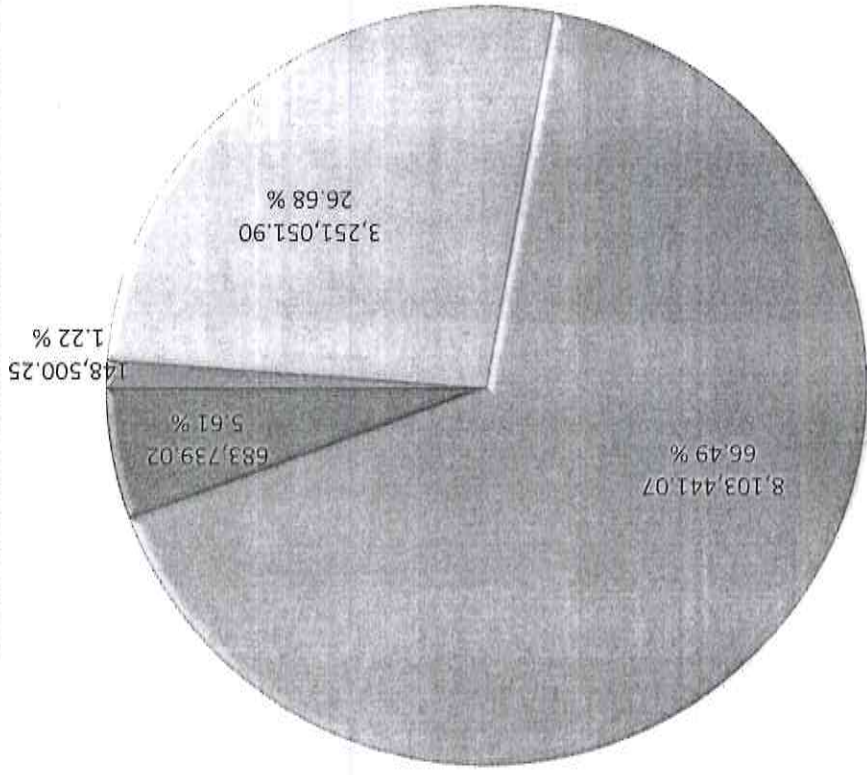
SAN MATEO RIO HONDO  
TESORERÍA MUNICIPAL  
INGRESOS DEL SECTOR PÚBLICO PRESUPUESTARIO  
DEL 01 DE ENERO AL 31 DE DICIEMBRE DE 2012  
(Pesos)



**ANEXO: 11**

CONCEPTO (1)	RECAUDACIÓN			VARIACIÓN RESPECTO A:		% REPRESENTATIVO
	2010 OBTENIDO	2011		RECAUDACIÓN ESTIMADA		
		ESTIMADO	OBTENIDO	IMPORTE	%	
<b>TOTAL</b>	<b>12,606,223.25</b>	<b>11,433,569.07</b>	<b>12,186,732.24</b>	<b>753,163.17</b>	<b>0.07</b>	
<b>INGRESOS PROPIOS</b>	<b>214,348.29</b>	<b>47,755.00</b>	<b>148,500.25</b>	<b>100,745.25</b>	<b>2.11</b>	
IMPUESTOS	99,913.97	35,752.00	58,894.23	23,142.23	0.65	0.18
DERECHOS	28,212.90	5,003.00	0.00	-5,003.00	-1.00	-0.03
PRODUCTOS	85,521.42	6,000.00	89,606.02	83,606.02	13.93	0.56
APROVECHAMIENTOS	700.00	1,000.00		-1,000.00	-1.00	-0.01
<b>INGRESOS POR PARTICIPACIONES E INCENTIVOS FEDERALES</b>	<b>3,121,840.50</b>	<b>3,284,658.00</b>	<b>3,251,051.90</b>	<b>-33,606.10</b>	<b>-0.01</b>	
FONDO MUNICIPAL DE PARTICIPACIONES	1,996,595.60	2,114,428.00	2,347,715.10	233,287.10	0.11	0.07
FONDO DE FOMENTO MUNICIPAL	1,001,394.50	1,027,528.00	727,692.40	-299,835.60	-0.29	-0.09
FONDO MUNICIPAL DE COMPENSACIÓN	80,074.40	89,558.00	83,632.60	-5,925.40	-0.07	0.00
FONDO MUNICIPAL SOBRE VENTA DE GASOLINA Y DIESEL	43,776.00	53,144.00	92,011.80	38,867.80	0.73	0.01
<b>APORTACIONES FEDERALES RAMO GENERAL 33</b>	<b>7,151,913.00</b>	<b>8,101,154.07</b>	<b>8,103,441.07</b>	<b>2,287.00</b>	<b>0.00</b>	
FONDO III.- FONDO DE APORTACIONES PARA LA INFRAESTRUCTURA SOCIAL MUNICIPAL	6,033,440.00	6,816,898.00	6,819,185.07	2,287.07	0.00	0.00
FONDO IV.- FONDO DE APORTACIONES PARA EL FORTALECIMIENTO DE LOS MUNICIPIOS Y DE LAS DEMARCACIONES TERRITORIALES DEL D.F.	1,118,473.00	1,284,256.00	1,284,256.00	0.00	0.00	0.00
<b>INGRESOS EXTRAORDINARIOS</b>	<b>2,118,121.46</b>	<b>2.00</b>	<b>683,739.02</b>	<b>683,737.02</b>		
CONVENIOS FEDERALES						
PROGRAMAS FEDERALES						
EMPRESTITOS Y PROG. ESTATALES						

## GRAFICA DE INGRESOS PRESUPUESTALES OBTENIDOS



INGRESOS PROPIOS 148,500.25 1.22%


INCENTIVOS FEDERALES 3,251,051.90 26.68%

APORTACIONES FEDERALES RAMO GENERAL 8,103,441.07 66.49%

INGRESOS EXTRAORDINARIOS 683,739.02 5.61%



## INGRESO MUNICIPAL PRESUPUESTARIO



ESTIMADA 2011  
  OBTENIDA 2011  
  OBTENIDA 2010



## 2.2 INGRESOS TRIBUTARIOS

Los Ingresos Tributarios se refieren a la eficiencia fiscal del Municipio de SAN MATEO RIO HONDO, MIAHUTLAN, Oaxaca; al respecto se puede visualizar en los resultados obtenidos durante el 2010, que la meta fijada con respecto a la Ley de Ingresos para el ejercicio 2011 <se alcanzó> <fue inferior>, rebasando en un 65%, respecto de lo estimado; en primer lugar el Impuesto Predial presenta un comportamiento positivo de 74 % con relación a lo estimado, también se aprecia la recaudación por traslación de dominio, presentando de igual manera un comportamiento <positivo> <negativo> del 6 % respecto de lo estimado; sin embargo podemos observar que el comportamiento del Impuesto por fraccionamientos y fusión de bienes inmuebles, rifas, sorteos, loterías y concursos, así como diversiones y espectáculos públicos, presentaron un comportamiento <positivo> <negativo>.

SAN MATEO RIO ONDO  
 TESORERÍA MUNICIPAL  
 INGRESOS TRIBUTARIOS  
 DEL 01 DE ENERO AL 31 DE DICIEMBRE DE 2011  
 (Pesos)

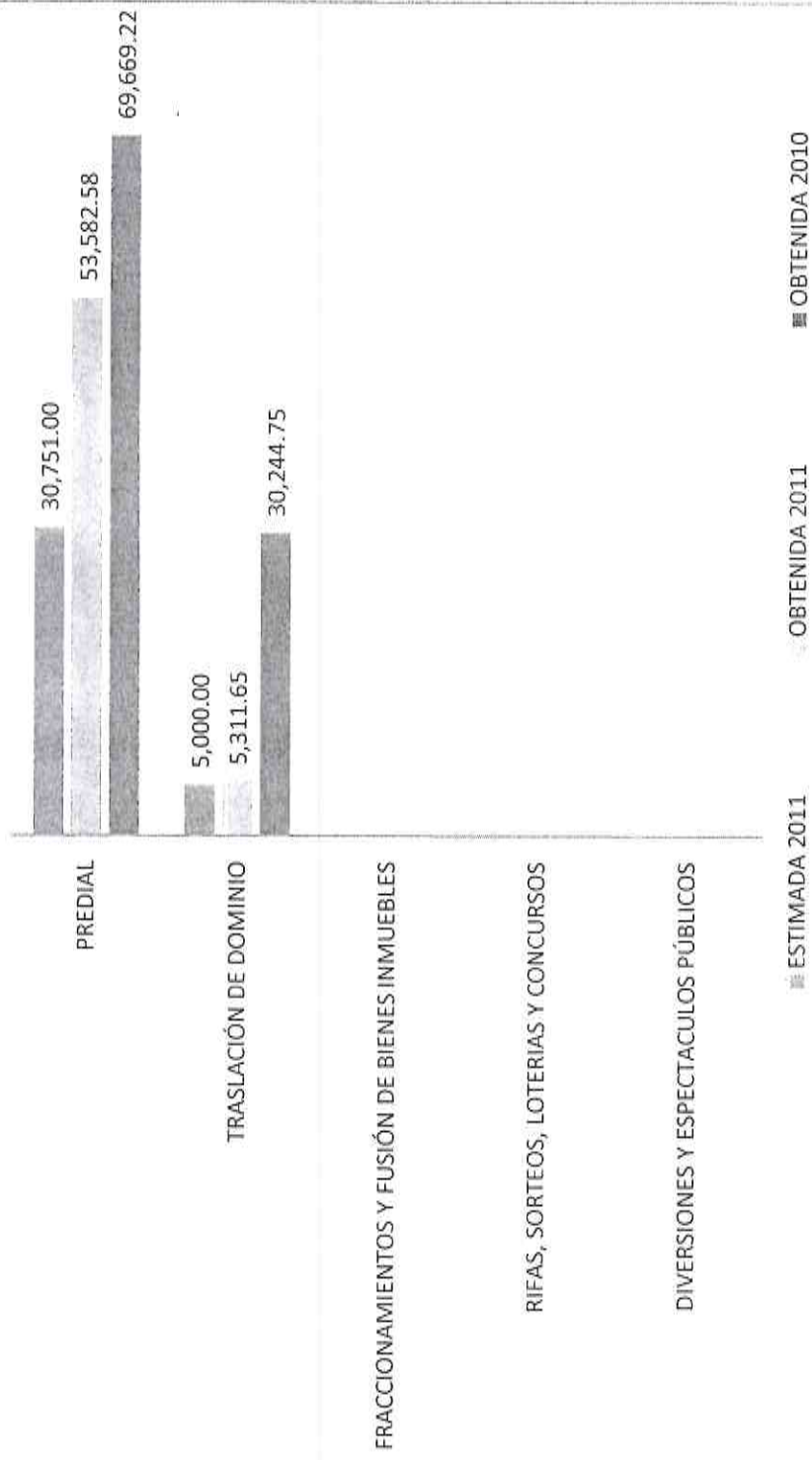


**ENEXO: 12**

CONCEPTO	RECAUDACION		VARIACION RESPECTO A:	
	2010 OBTENIDO	2011 ESTIMADO	RECAUDACION ESTIMADA IMPORTE	%
<b>IMPUESTOS</b>	<b>99,913.97</b>	<b>35,751.00</b>	<b>23,143.23</b>	<b>64.73</b>
PREDIAL	69,669.22	30,751.00	22,831.58	74.25
TRASLACION DE DOMINIO	30,244.75	5,000.00	311.65	6.23
FRACCIONAMIENTOS Y FUSION DE BIENES INMUEBLES				
RIFAS, SORTEOS, LOTERIAS Y CONCURSOS				
DIVERSIONES Y ESPECTACULOS PUBLICOS				



## COMPORTAMIENTO DE LOS INGRESOS TRIBUTARIOS






### **2.3 INGRESOS NO TRIBUTARIOS**

Los Ingresos No Tributarios, son los que provienen de una contraprestación por servicios que proporciona el Municipio de SAN MATEO RIO HONDO MIAHUATLAN, Oaxaca; conceptualizados como derechos, productos y aprovechamientos; por lo anterior, sus resultados se relacionan con la demanda de servicios o la aplicación de los bienes patrimoniales.

Para el ejercicio 2010 podemos observar un (a) <disminución> <aumento> notorio (a) con respecto al ejercicio 2011 y respecto de la estimada, lo anterior se debió a (enunciar el motivo).




**SAN MATEO RIO ONDO**  
**TESORERÍA MUNICIPAL**  
**INGRESOS NO TRIBUTARIOS**  
**DEL 01 DE ENERO AL 31 DE DICIEMBRE DE 2011**  
**(Pesos)**

**ANEXO: 13**

CONCEPTO	RECAUDACIÓN		VARIACIÓN RESPECTO A:	
	2010 OBTENIDO	2011 ESTIMADO	OBTENIDO	RECAUDACIÓN ESTIMADA IMPORTE %
<b>TOTAL</b>	114,434.32	12,003.00	89,606.02	77,603.02 646.53
DERECHOS	28,212.90	5,003.00	0.00	-5,003.00 -100.00
PRODUCTOS	85,521.42	6,000.00	89,606.02	83,606.02 1,393.43
APROVECHAMIENTOS	700.00	1,000.00	0.00	-1,000.00 -100.00



## COMPORTAMIENTO DE LOS INGRESOS NO TRIBUTARIOS





## 2.4 INGRESOS POR PARTICIPACIONES E INCENTIVOS FEDERALES

En el año 2011, se logró una recaudación de \$3,251,051.90, que representa un 1% del total recaudado y que <supero> <fue inferior> en un 1 % lo estimado en la Ley de Ingresos; en detalle, el Fondo de Compensación representó un mayor <crecimiento> <disminución> de un 57 % por un importe de \$ 83,633, respecto a lo estimado, por otra parte el Fondo Municipal de Participaciones representó un <crecimiento><disminución> de 11% respecto de lo estimado por un importe de \$ 2,347,715.00 respecto a lo estimado; etc. a continuación podemos visualizar que estos rubros adquieren mayor relevancia en lo que respecta a las Participaciones Federales.

SAN MATEO RIO ONDO  
TESORERÍA MUNICIPAL  
PARTICIPACIONES E INCENTIVOS FEDERALES  
DEL 01 DE ENERO AL 31 DE DICIEMBRE DE 2011  
(Pesos)




**ANEXO: 14**

CONCEPTO	RECAUDACIÓN				VARIACIÓN RESPECTO A:	
	2010 OBTENIDO	2011		RECAUDACIÓN ESTIMADA		
		ESTIMADO	OBTENIDO	IMPORTE	%	
<b>TOTAL</b>						
<b>PARTICIPACIONES E INCENTIVOS FEDERALES</b>	<b>3,121,840.50</b>	<b>3,284,658.00</b>	<b>3,251,051.90</b>	<b>-33,606.10</b>	<b>-1.02</b>	
FONDO GENERAL (MUNICIPAL) DE PARTICIPACIONES (FMP)	1,996,595.60	2,114,428.00	2,347,715.10	233,287.10	11.03	
FONDO DE FOMENTO MUNICIPAL (FFM)	1,001,394.50	1,027,528.00	727,692.40	-299,835.60	-29.18	
FONDO MUNICIPAL DE COMPELACIÓN (FMC)	80,074.40	53,144.00	83,632.60	30,488.60	57.37	
FONDO MUNICIPAL SOBRE LA VENTA DE GASOLINA Y DIESEL (FMSVGYD)	43,776.00	89,558.00	92,011.80	2,453.80	2.74	



## COMPORTAMIENTO DE LAS PARTICIPACIONES E INCENTIVOS FEDERALES (RAMO 28)



■ ESTIMADA 2011   ■ OBTENIDA 2011   ■ OBTENIDA 2010



## 2.5 INGRESOS POR FONDOS DE APORTACIONES DEL RAMO 33

La Ley de Coordinación Fiscal y la Ley de Coordinación Fiscal para el estado de Oaxaca, refiere dentro de los ingresos del Ramo General 33 dos fondos el de Aportaciones para la Infraestructura Social Municipal (FISM) y el de Aportaciones para el Fortalecimiento de las Entidades Federativas y el Distrito Federal (FORTAMUN-D.F.), en donde podemos advertir que son los ingresos con mucha relevancia en la recaudación municipal, además que son los que por disposición legal los municipios tienen derecho a recibir durante cada ejercicio fiscal. Para el ejercicio 2011, estos ascendieron a \$8,103,441, los cuales denotaron un <crecimiento><disminución> del 0.03% respecto de lo estimado en la Ley de Ingresos.



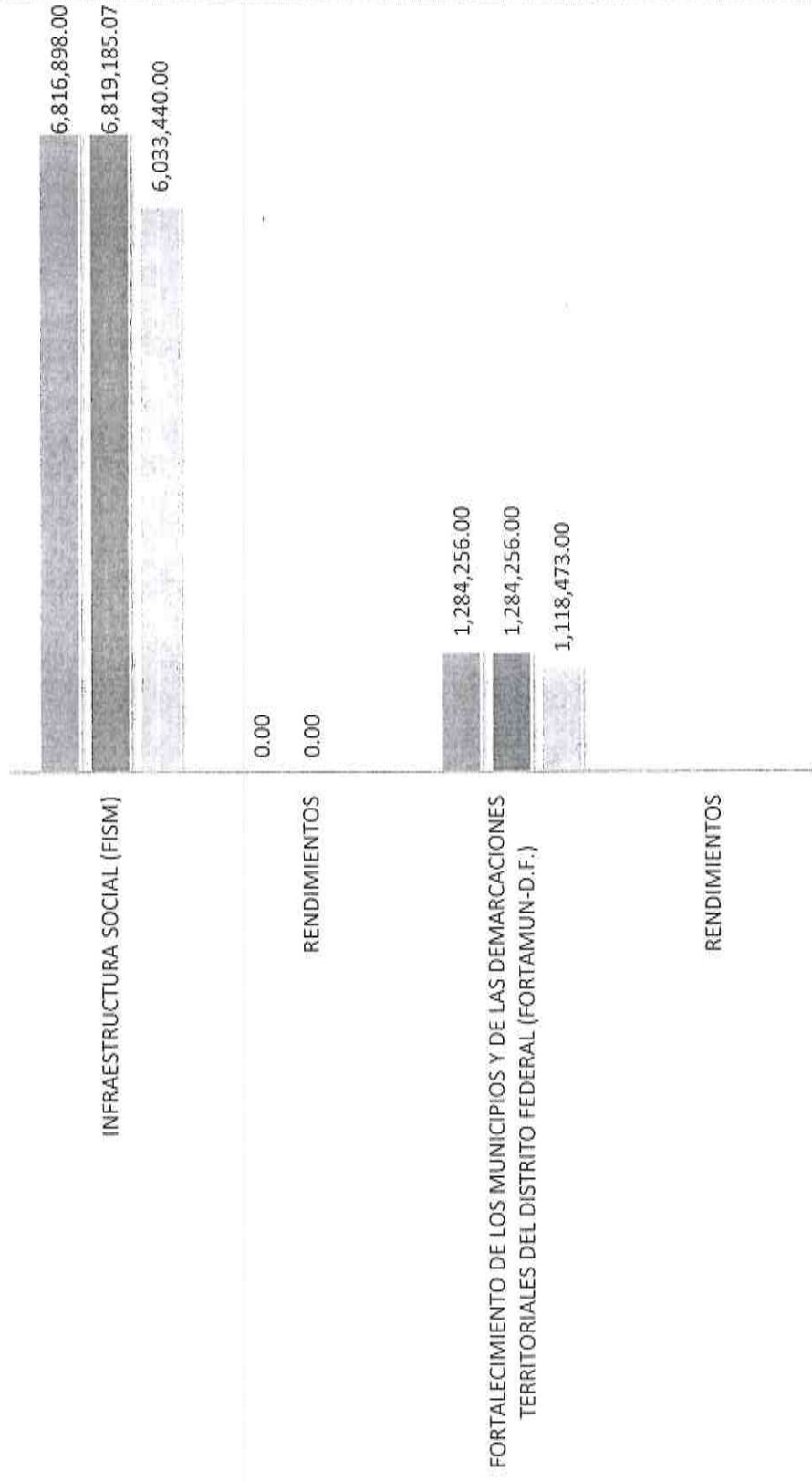
**SAN MATEO RIO ONDO**  
**TESORERÍA MUNICIPAL**  
**FONDO DE APORTACIONES FEDERALES RAMO 33**  
**DEL 01 DE ENERO AL 31 DE DICIEMBRE DE 2011**  
 (Pesos)

**ANEXO: 15**

CONCEPTO	RECAUDACION			VARIACION RESPECTO A:	
	2010 OBTENIDO	2011		RECAUDACION ESTIMADA IMPORTE	%
		ESTIMADO	OBTENIDO		
<b>FONDO DE APORTACIONES FEDERALES (RAMO 33)</b>	7,151,913.00	8,101,154.00	8,103,441.07	2,287.07	0.03
INFRAESTRUCTURA SOCIAL (FISM)	6,033,440.00	6,816,898.00	6,819,185.07	2,287.07	0.03
RENDIMIENTOS		0.00	0.00	0.00	0.00
FORTALECIMIENTO DE LOS MUNICIPIOS Y DE LAS DEMARCAIONES TERRITORIALES DEL DISTRITO FEDERAL (FORTAMUN-D.F.)	1,118,473.00	1,284,256.00	1,284,256.00	0.00	0.00
RENDIMIENTOS					



## COMPORTAMIENTO DE LAS APORTACIONES FEDERALES (RAMO 33 F-III Y F-IV)



■ ESTIMADA 2011   ■ OBTENIDA 2011   ■ OBTENIDA 2010



## 2.6 INGRESOS EXTRAORDINARIOS

Los ingresos extraordinarios obtenidos durante el ejercicio 2010, por el Municipio SAN MATEO RIO HONDO MIHAUATLAN, Oaxaca; representaron el 0 % con respecto al total obtenido en el ejercicio 2011; un indicador que evidencia el trabajo y esfuerzo constante por lograr importantes beneficios para la población.

De lo anterior se destacan los ingresos recibidos de los Programas Federales, con un monto equivalente a \$0.0, que represento el 0.00%, respecto al total recibido de Ingresos Extraordinarios.

También podemos observar los ingresos recibidos de los Programas Estatales que ascendió a la cantidad de \$683,739, representando un 100%, respecto al total recibido de ingresos extraordinarios.



SAN MATEO RIO ONDO  
TESORERÍA MUNICIPAL  
INGRESOS EXTRAORDINARIOS  
DEL 01 DE ENERO AL 31 DE DICIEMBRE DE 2011  
(Pesos)


FORMATO: CF016

ANEXO: 16

CONCEPTO	RECAUDACION			% REPRESENTATIVO
	2010 OBTENIDO	2011		
		ESTIMADO	OBTENIDO	
<b>TOTAL</b>	2,118,121.46	0.00	0.00	4
<b>INGRESOS EXTRAORDINARIOS</b>	2,118,121.46	0.00	0.00	0.00
<i>CONVENIOS FEDERALES</i>	0.00	0.00	0.00	0.00
PEMEX				
<i>PROGRAMAS FEDERALES</i>	2,118,121.46	0.00	0.00	0.00
RAMO 11 (INFRAESTRUCTURA EDUCATIVA)				
PROGRAMA PARA EL DESARROLLO LOCAL				
FIDEICOMISO PARA LA INFRAESTRUCTURA EN LOS ESTADOS (FIES)				
PROGRAMA DE EMPLEO TEMPORAL				
INSTITUTO NACIONAL DE LAS MUJERES				
FONDO DE APORTACIONES PARA EL FORTALECIMIENTO DE LAS ENTIDADES FEDERATIVAS (FAFEF)*				
PROGRAMA PARA EL DESARROLLO DE ZONAS PRIORITARIAS				
FIDEICOMISO PARA COADYUVAR AL DESARROLLO DE LAS ENTIDADES FEDERATIVAS Y MUNICIPIOS (FIDEM)				
COMISIÓN NACIONAL DE CULTURA Y DEPORTE (CONADE)				
PROGRAMA DE AHORRO Y SUBSIDIO PARA LA VIVIENDA TU CASA				
<i>PROGRAMAS ESTATALES</i>	0.00	0.00	683,739.02	100.00
PROGRAMA NORMAL ESTATAL			683,739.02	100.00
<i>EMPRESTITOS</i>	0.00	0.00	0.00	0.00



## COMPORTAMIENTO DE LOS INGRESOS EXTRAORDINARIOS



# ESTIMADA 2011 ■ OBTENIDA 2011 - OBTENIDA 2010



### 3. POLÍTICA DE EGRESOS

Este apartado deberá resaltar las políticas del gasto, que justifiquen las causas que la originaron: como la participación ciudadana en la planeación de la inversión municipal. Los programas y sus objetivos, así también las medidas tomadas para el control y evaluación de los recursos ejercidos, se deberá mencionar si el ejercicio de los recursos municipales se ha encauzado al logro de las necesidades y objetivos planteados en el Plan Municipal de Desarrollo.

#### Política de egresos

Enliste las políticas más sobresalientes, considerado de manera enunciativa más no limitativa:

En el análisis del gasto en sus diferentes clasificaciones podemos observar la distribución de los recursos públicos ejercidos en el ejercicio 2011, derivados de las diferentes fuentes de ingresos.

La clasificación del gasto respecto del presupuesto ejercido se presenta de la siguiente manera:

- Presupuesto ejercido en clasificación funcional (información programática).
- Distribución del presupuesto ejercido (información presupuestal).
- Clasificación por Ramo y Fondo del gasto.
- Clasificación económica y por objeto del gasto.
- Obra pública, proyectos productivos y de fomento.

#### 3.1 PRESUPUESTO EJERCIDO EN CLASIFICACIÓN FUNCIONAL (INFORMACIÓN PROGRAMÁTICA)

La **clasificación funcional** "es la agrupación de los gastos por función y subfunción de acuerdo con los propósitos a que están destinados. Su objetivo es presentar una descripción que permita informar sobre la naturaleza de los servicios gubernamentales y la proporción de los gastos públicos que se destinen a cada tipo de actividad o servicio".

Esta clasificación del gasto se rinde conforme al Presupuesto de Egresos Ejercido en el período que se informa y a la clasificación de los Ejes Estratégicos que contempla el Plan Municipal de Desarrollo, agrupando la aplicación de los naturaleza de las actividades y servicios municipales y la proporción del gasto público que se consigna en cada uno de estos en la forma siguiente:





**SAN MATEO RIO ONDO**  
**PLAN MUNICIPAL DE DESARROLLO 2010 - 2011**  
**DEL 01 DE ENERO AL 31 DE DICIEMBRE DE 2011**  
(Miles de Pesos)

FORMATO: CF017

**ANEXO: 17**

CONCEPTO	PRESUPUESTO			VARIACIÓN	
	2010 EJERCIDO	2011		PRESUPUESTO ORIGINAL	
		ORIGINAL	EJERCIDO	IMPORTE	%
<b>TOTAL</b>	<b>12,858,976.01</b>	<b>11,443,569.00</b>	<b>10,448,181.45</b>	<b>-995,387.55</b>	
<b>EGRESOS PRESUPUESTALES</b>					
<b>GASTOS PRESUPUESTALES RAMO 28 E INGRESOS</b>	<b>3,447,913.65</b>	<b>3,342,414.99</b>	<b>3,612,506.23</b>	270,091.24	8.08%
<b>SERVICIOS PERSONALES</b>	<b>1,066,811.00</b>	<b>1,681,500.00</b>	<b>1,781,106.43</b>	99,606.43	5.92%
DIETAS	318,000.00	654,000.00	1,377,730.63	723,730.63	110.66%
SUELDO PERSONAL DE CONFIANZA	717,286.00	860,400.00	230,715.80	-629,684.20	-73.19%
SUELDO PERSONAL DE CONTRATO		0.00	79,885.00	79,885.00	
HONORARIOS	20,000.00	96,000.00	75,150.00	-20,850.00	-21.72%
COMPENSACIONES EVENTUALES	11,525.00	0.00	17,625.00	17,625.00	
GRATIFICACION DE FIN DE AÑO		71,100.00	0.00	-71,100.00	-100.00%
<b>MATERIALES Y SUMINISTROS</b>	<b>473,010.62</b>	<b>185,122.66</b>	<b>506,222.58</b>	321,099.92	173.45%
MATERIAL PARA OFICINA	48,079.78	7,200.00	45,721.31	38,521.31	535.02%
MATERIAL PARA COMPUTADORAS	12,100.99	3,804.75	13,384.64	9,579.89	251.79%
MATERIAL FILMICO	558.00	5,000.00	100.00	-4,900.00	-98.00%
MATERIAL DE LIMPIEZA	2,279.00	8,684.26	10,467.34	1,783.08	20.53%
MATERIAL ESTADISTICO Y GEOGRAFICO		0.00	69.60	69.60	
MATERIAL PARA INSTALACIONES		0.00	32,715.42	32,715.42	
MATERIAL PARA EQUIPO DE COMUNICACIÓN	1,290.00	7,609.50		-7,609.50	-100.00%
ALIMENTACIÓN, SERVICIO DE COMEDOR Y VIVERES	68,877.00		74,767.09	74,767.09	
UTENCILIOS PARA SERVICIOS DE ALIMENTACION	694.00	2,536.50	7,324.00	4,787.50	188.74%
MATERIAL PARA TALLERES			226.00	226.00	
SUMINISTROS AGRICOLAS Y PECUARIOS	440.00		140.00	140.00	
MEDICAMENTOS Y PRODUCTOS FARMACEUTICOS		6,341.25	540.00	-5,801.25	-91.48%
MATERIAL MEDICO Y DE CIRUGIA		16,487.25		-16,487.25	-100.00%
MATERIAL PARA EQUIPO DE SONIDO	770.00	7,609.50	3,069.96	-4,539.54	-59.66%
COMBUSTIBLES Y LUBRICANTES	335,422.31	101,460.02	313,604.92	212,144.90	209.09%
CARBURANTES DIVERSOS	640.00	10,146.00	3,750.34	-6,395.66	-63.04%
BLANCOS Y TELAS	1,859.54	3,804.75	179.96	-3,624.79	-95.27%
MATERIAL DIDACTICO		4,438.88	162.00	-4,276.88	-96.35%
<b>SERVICIOS GENERALES</b>	<b>1,661,425.73</b>	<b>842,374.92</b>	<b>1,109,614.56</b>	<b>267,239.64</b>	<b>31.72%</b>
ENERGIA ELECTRICA	18,561.00	63,045.28	104,539.13	41,493.85	65.82%
TELEFONO	10,889.96	12,682.50	1,371.00	-11,311.50	-89.19%
ARRENDAMIENTO DE INMUEBLES	1,500.00		1,800.00	1,800.00	
ARRENDAMIENTO DE MUEBLES	9,398.00	76,842.64	15,224.00	-61,618.64	-80.19%
CAPACITACION		6,341.25		-6,341.25	-100.00%
SERVICIOS DE ASESORIA Y CONSULTORIA	187,000.00	9,253.47	202,080.00	192,826.53	2083.83%
PROGRAMA DEL SISTEMA INTEGRAL DE LA FAMILIA MUNICIPAL	0.00	120,000.00	10,600.00	-109,400.00	-91.17%
COMISIONES Y SITUACIONES BANCARIAS	171.65		15,173.55	15,173.55	
FLETES Y ACARREOS	23,650.00		985.94	985.94	
IMPUESTOS Y DERECHOS	19,291.00		3,328.00	3,328.00	
SUSCRIPCIONES Y CUOTAS	28,116.10		547.00	547.00	
INTERNET	0.00	19,023.75	753.76	-18,269.99	-96.04%
SERVICIOS MEDICOS Y MEDICAMENTOS	0.00	15,219.00	3,482.00	-11,737.00	-77.12%



MANTENIMIENTO Y REPARACION DE MOBILIARIO Y EQUIPO DE OFICINA	5,203.60	10,146.00	1,350.00	-8,796.00	-86.69%
MANTENIMIENTO Y REPARACION DE MOBILIARIO Y EQUIPO PARA ESCUELAS, LABORATORIOS Y TALLERES	754.00	11,414.25	11,899.00	484.75	4.25%
MANTENIMIENTO Y REPARACION DE MAQUINARIA Y EQUIPO	1,646.00	66,257.19	70,370.00	4,112.81	6.21%
MANTENIMIENTO Y REPARACION DE EQUIPO DE TRASPORTE	250,058.27	66,531.10	65,488.88	-1,042.22	-1.57%
MANTENIMIENTO Y REPARACION DE EQUIPO DE COMPUTO	1,250.00	6,341.25	6,244.00	-97.25	-1.53%
MANTENIMIENTO Y REPARACION DE EQUIPO AGRICOLA			1,350.00	1,350.00	
MANTENIMIENTO Y REPARACION DE EQUIPO DE CONSTRUCCION			6,960.00	6,960.00	
MANTENIMIENTO Y REPARACION DE EQUIPO FOTOGRAFICO		2,536.50		-2,536.50	-100.00%
MANTENIMIENTO Y REPARACION DE EQUIPO DE SONIDO	670.00	6,341.25		-6,341.25	-100.00%
MANTENIMIENTO Y REPARACION DE EQUIPO DE ASEO PUBLICO	0.00	3,804.75	3,500.00	-304.75	-8.01%
MANTENIMIENTO Y REPERACION DE EQUIPO AUDIOVISUAL		3,170.63		-3,170.63	-100.00%
MANTENIMIENTO Y REPARACION DE EQUIPO DE COMUNICACION	800.00	10,146.00	6,466.00	-3,680.00	-36.27%
MANTENIMIENTO Y REPARACION DE EQUIPO DE SALUD		3,170.63		-3,170.63	-100.00%
MANTENIMIENTO Y REPARACION DE EQUIPOS MUSICALES	3,091.40	8,877.75	1,175.00	-7,702.75	-86.76%
MANTENIMIENTO Y REPARACION DE HERRAMIENTA E INSTRUMENTAL	360.00	3,804.75		-3,804.75	-100.00%
MANTENIMIENTO Y REPARACION DE EQUIPO PARA BIBLIOTECA Y MUSEOS		7,609.50		-7,609.50	-100.00%
MANTENIMIENTO Y REPARACION DE EQUIPO DE EDUCACION Y RECREATIVIDAD			4,200.00	4,200.00	
MANTENIMIENTO Y CONSERVACION DE EDIFICIOS PUBLICOS	234,630.06	63,412.52	63,317.42	-95.10	-0.15%
ESPECTACULOS CULTURALES		25,365.01		-25,365.01	-100.00%
GASTOS DE PRENSA Y PROPAGANDA	2,346.00			0.00	
IMPRESOS OFICIALES	20,050.00		326.80	326.80	
PASAJES	17,600.00	10,146.00	9,415.00	-731.00	-7.20%
VIATICOS	99,212.04	63,412.52	7,685.62	-55,726.90	-87.88%
GASTOS EN COMISION	270.00	10,146.00	48,821.14	38,675.14	381.19%
GASTOS CEREMONIALES Y DE ORDEN SOCIAL	300,343.30	84,842.64	267,075.30	182,232.66	214.79%
FOMENTO CULTURAL	16,212.00	15,605.56		-15,605.56	-100.00%
FOMENTO DEPORTIVO	32,313.62	13,600.88	45,891.20	32,290.32	237.41%
FOMENTO DE ACTIVIDADES CIVICAS		2,092.44		-2,092.44	-100.00%
AYUDAS DIVERSAS	335,587.73	19,289.53	95,925.64	76,636.11	397.29%
ALUMBRADO PUBLICO	35,732.00		30,033.68	30,033.68	
ESTACIONAMIENTO	666.00	1,902.38		-1,902.38	-100.00%
DIVERSOS	4,052.00		2,235.50	2,235.50	
AYUDAS AL CENTRO DE SALUD	6,656.00			0.00	
<b>BIENES MUEBLES E INMUEBLES</b>	<b>128,633.80</b>	<b>474,200.39</b>	<b>91,003.92</b>	<b>-383,196.47</b>	<b>-80.81%</b>
MOBILIARIO Y EQUIPO DE OFICINA	2,770.00	16,062.00	13,600.00	-2,462.00	-15.33%
MOBILIARIO Y EQUIPO PARA ESCUELAS	1,520.00	15,693.32	13,190.00	-2,503.32	-15.95%
EQUIPO DE TRASPORTE		350,000.00		-350,000.00	-100.00%
EQUIPO DE COMPUTO		19,023.75	9,090.40	-9,933.35	-52.22%
EQUIPO DE FOTOGRAFIA		9,000.00		-9,000.00	-100.00%
EQUIPO DE SONIDO	1,800.00	15,000.00	11,000.00	-4,000.00	-26.67%
EQUIPO AUDIOVISUAL	750.00	15,000.00	16,888.00	1,888.00	12.59%
EQUIPO DE COMUNICACION			8,607.80	8,607.80	



EQUIPOSS MUSICALES	32,738.80		6,100.44	6,100.44	
HERRAMIENTAS E INSTRUMENTAL	14,055.00	26,421.32	6,027.28	-20,394.04	-77.19%
EQUIPO DE EDUCACION Y RECREATIVIDAD			6,500.00	6,500.00	
EQUIPO PARA BIBLIOTECAS Y MUSEOS		8,000.00		-8,000.00	-100.00%
TERRENOS	75,000.00			0.00	
<b>OBRA PUBLICA</b>	<b>116,632.50</b>	<b>159,217.02</b>	<b>124,558.74</b>	<b>-34,658.28</b>	<b>-21.77%</b>
ADICIONES Y MEJORAS A EDIFICIOS PUBLICOS		159,217.02	70,720.00	-88,497.02	-55.58%
CONSTRUCCION DE OBRA PUBLICA	55,000.00		6,600.00	6,600.00	
ADICIONES Y MEJORAS A OBRAS PUBLICAS			15,255.00	15,255.00	
AMPLIACION A OBRAS PUBLICAS			11,000.00	11,000.00	
EQUIPAMIENTO DE OBRA PUBLICA			7,683.50	7,683.50	
MANTENIMIENTO Y CONSERVACION	61,632.50		13,300.74	13,300.74	
<b>PROYECTOS DE FOMENTO</b>	<b>1,400.00</b>			0.00	
<b>GASTOS PRESUPUESTALES RAMO 33 FONDO III</b>	<b>6,045,856.91</b>	<b>6,816,898.00</b>	<b>5,429,519.24</b>	<b>-1,387,378.76</b>	<b>-20.35%</b>
SISTEMA DE AGUA POTABLE		2,049,854.00	1,443,000.00	-606,854.00	-29.60%
CONSTRUCCION / INTRODUCCION		512,648.41	939,785.00	427,136.59	83.32%
DRENAJE Y LETRINAS		502,186.20			
URBANIZACION MUNICIPAL	129,000.00	496,955.10	156,397.33	-340,557.77	-68.53%
CONCRETO HIDRAULICO				0.00	
ELECTRIFICACION RURAL Y DE COLONIAS POBRES	551,835.00	1,005,621.01		-1,005,621.01	
INFRAESTRUCTURA BASICA DE SALUD	507,286.58	470,799.56	600,000.00	129,200.44	27.44%
MEJORAMIENTO DE VIVIENDA		496,955.10			
INFRAESTRUCTURA BASICA EDUCATIVA			1,340,245.00	1,340,245.00	
CAMINOS RURALES	4,582,996.65	1,014,834.62	949,795.30	-65,039.32	-6.41%
GASTOS INDIRECTOS	181,003.20	204,504.00		-204,504.00	
PROGRAMA DE DESARROLLO INSTITUCIONAL	93,206.52			0.00	
ACCIONES SOCIALES		52,394.00			
COMISIONES Y SITUACIONES BANCARIAS	528.96	10,146.00	296.61	-9,849.39	-97.08%
<b>GASTOS PRESUPUESTALES RAMO 33 FONDO IV</b>	<b>1,247,083.99</b>	<b>1,226,499.01</b>	<b>1,406,142.06</b>	<b>179,643.05</b>	<b>14.65%</b>
SERVICIOS PERSONALES DE SEGURIDAD PUBLICA		234,000.00			
SERVICIOS PERSONALES	271,200.00			0.00	
SUELDO AL PERSONAL DE CONTRATO		216,000.00			
GRATIFICACION DE FIN DE AÑO		18,000.00			
SUELDOS PERSONAL DE CONFIANZA	271,200.00			0.00	
<b>MATERIALES Y SUMINISTROS</b>	<b>41,677.88</b>	<b>136,177.10</b>	<b>59,953.94</b>	<b>-76,223.16</b>	<b>-55.97%</b>
MATERIAL PARA EQUIPO DE COMUNICACION		63,412.52			
VESTUARIO Y UNIFORMES		38,047.51			
MATERIAL DE DEFENSA		15,693.32			
COMBUSTIBLES Y LUBRICANTES	41,677.88	19,023.75	59,953.94	40,930.19	215.15%
<b>SERVICIOS GENERALES</b>	<b>486,446.52</b>	<b>317,542.33</b>	<b>385,936.29</b>	<b>68,393.96</b>	<b>21.54%</b>
ALUMBRADO PUBLICO	62,528.00	114,142.53	53,805.00	-60,337.53	-52.86%
CAPACITACION Y DESARROLLO DE PERSONAL DE SEGURIDAD PUBLICA			46,400.00	46,400.00	
MANTENIMIENTO DE EQUIPO DE TRANSPORTE	56,292.31	63,412.52		-63,412.52	
MANTENIMIENTO Y REPARACION DE EQUIPO DE COMUNICACION	200.00	12,682.50	116.00	-12,566.50	-99.09%
MANTENIMIENTO Y REPARACION DE HERRAMIENTA PARA BOMBEROS Y SEGURIDAD		55,648.64	19,720.00	-35,928.64	-64.56%
GASTOS DE COMISION		6,341.25			
COMITES DE PROTECCION CIVIL		12,682.50			
IMPUESTOS Y DERECHOS		50,730.01			
COMISIONES Y SITUACIONES BANCARIAS	1,453.48	1,902.38	1,385.04	-517.34	-27.19%
MANTENIMIENTO Y REPARACION DE MAQUINARIA Y EQUIPO	310,749.73		264,510.25	264,510.25	
ENERGIA ELECTRICA	55,223.00			0.00	

<b>BIENES MUEBLES E INMUEBLES</b>	<b>3,300.00</b>	<b>538,779.58</b>	<b>760,760.05</b>	<b>221,980.47</b>	<b>41.20%</b>
EQUIPO DE TRANSPORTE		350,000.00	245,900.00	-104,100.00	-29.74%
EQUIPO DE COMUNICACION	3,300.00	30,475.09	68,440.00	37,964.91	124.58%
MAQUINARIA Y EQUIPO			370,000.00	370,000.00	
MÓBILIARIO Y EQUIPO PARA ESCUELAS, LABORATORIOS Y TALLERES		114,142.53	75,820.05	-38,322.48	-33.57%
EQUIPO DE SALUD		44,161.96	600.00	-43,561.96	-98.64%
<b>OBRA PUBLICA</b>	<b>444,459.59</b>		<b>199,491.78</b>	<b>199,491.78</b>	
<b>GASTOS PRESUPUESTALES DE INGRESOS EXTRAORDINARIOS</b>	<b>2,118,121.46</b>	<b>57,757.00</b>	<b>13.92</b>	<b>-57,743.08</b>	<b>-99.98%</b>
COMISIONES Y SITUACIONES BANCARIAS			13.92	13.92	
FONDO PARA LA INFRAESTRUCTURA SOCIAL	2,118,121.46			0.00	
				0.00	





### **Servicios Generales**

En el rubro de servicios generales se ejercieron recursos para el traslado de personal en el cumplimiento de comisiones oficiales, contratación de servicio telefónico, energía eléctrica, agua potable, mantenimiento y reparación de equipo de transporte, maquinaria y equipo, arrendamiento de inmuebles, mantenimiento de edificios públicos, entre otros; para lo cual se ejerció la cantidad de \$ \_\_\_\_\_.

### **Bienes Muebles e Inmuebles**

Se ejercieron recursos por la cantidad de \$ \_\_\_\_\_; respecto de la adquisición de mobiliario y equipo de oficina, cómputo, sonido, etc.

### **Obra Pública y Acciones**

En este rubro se ejercieron recursos para obra pública y acciones. Mismos que ascendieron a la cantidad de \$ \_\_\_\_\_, un (a) <mayor><menor> inversión con respecto al ejercicio anterior.

### **Proyectos Productivos**

Se refiere a los estudios (descripción), proyectos (descripción), etc., que ascendieron a la cantidad de \$ \_\_\_\_\_.

### **Proyectos de Fomento**

En este rubro se ejerció la cantidad de \$ \_\_\_\_\_. (Descripción de los proyectos).

**Nota:** Ver ANEXO 21 para su elaboración (Formato CF021).

### **3.4 CLASIFICACIÓN ADMINISTRATIVA DEL GASTO**

El propósito de esta clasificación es presentar los programas ejercidos en el período que se informa, en un cuadro analítico (véase formato CF022) en el que se reportan los recursos que se ejercieron y destinaron a los diferentes programas; por regidurías, tesorería, DIF municipal, agencias y organismos municipales.

**Nota:** Ver ANEXO 22 para su elaboración (Formato CF022).



En la clasificación funcional de cada eje estratégico contemplado en el Plan Municipal de Desarrollo, se integrará de acuerdo al siguiente formato.

Se describe enseguida por cada componente del mismo, el cumplimiento de sus principales objetivos.

**Nota:** Ver ANEXO 18 para su elaboración (Formato CF018).

De acuerdo a la clasificación funcional respecto al eje 0.00, fue en cantidad de \$0.00, que comparado contra el monto presupuestado de 0.00, representa un <incremento><decremento> del 0.00 %.

**Nota:** Ver ANEXO 19 para su elaboración (Formato CF019).

### **3.2 CLASIFICACIÓN POR RAMO Y FONDO DEL GASTO**

El total del gasto público municipal, ascendió a \$ \_\_\_\_\_, observando una variación total del \_\_\_\_\_%, respecto del presupuesto original autorizado para el ejercicio 20\_\_.

**Nota:** Ver ANEXO 20 para su elaboración (Formato CF020).

### **.3 CLASIFICACIÓN ECONÓMICA Y POR OBJETO DEL GASTO**

El propósito de esta clasificación es presentar un ordenamiento que permita visualizar la naturaleza de los bienes y servicios que demanda el Municipio, para cumplir y llevar a cabo sus atribuciones y responsabilidades.

#### **Servicios Personales**

Con respecto a los servicios personales se ejercieron recursos para el año que se informa, mismos que ascienden a \$ \_\_\_\_\_, que comprende las percepciones y prestaciones de carácter permanente y transitorio del personal, compensaciones eventuales, gratificaciones de ley y otras prestaciones.

#### **Materiales y Suministros**

El gasto corriente para operación, se refiere a las erogaciones que se asignaron para la adquisición de materiales y suministros que son necesarios para el desarrollo de las actividades propias del H. Ayuntamiento, Para este concepto se erogaron un total de \$ \_\_\_\_\_.



### **3.5 RELACIÓN DE GASTOS DE OBRA PÚBLICA Y ACCIONES, PROYECTOS PRODUCTIVOS Y DE FOMENTO, CLASIFICADAS POR FUENTE DE RECURSOS**

En este apartado se informa sobre las obras y acciones efectuadas con recursos propios, los provenientes del Ramo 33 Fondo III y IV, así como de las aportaciones del Estado y la Federación por medio de diversos convenios celebrados con estas instancias, consistentes en infraestructura física, equipamiento de obras que se realizaron, acciones encaminadas para la producción de insumos básicos y las que se relacionan con el fomento de actividades productivas reflejadas en la generación de empleos temporales y permanentes, entre otros.

En este apartado se reflejan las inversiones de todas las obras y acciones, proyectos productivos y de fomento, ejecutadas durante el ejercicio 2011, las cuales ascendieron a \$0.00

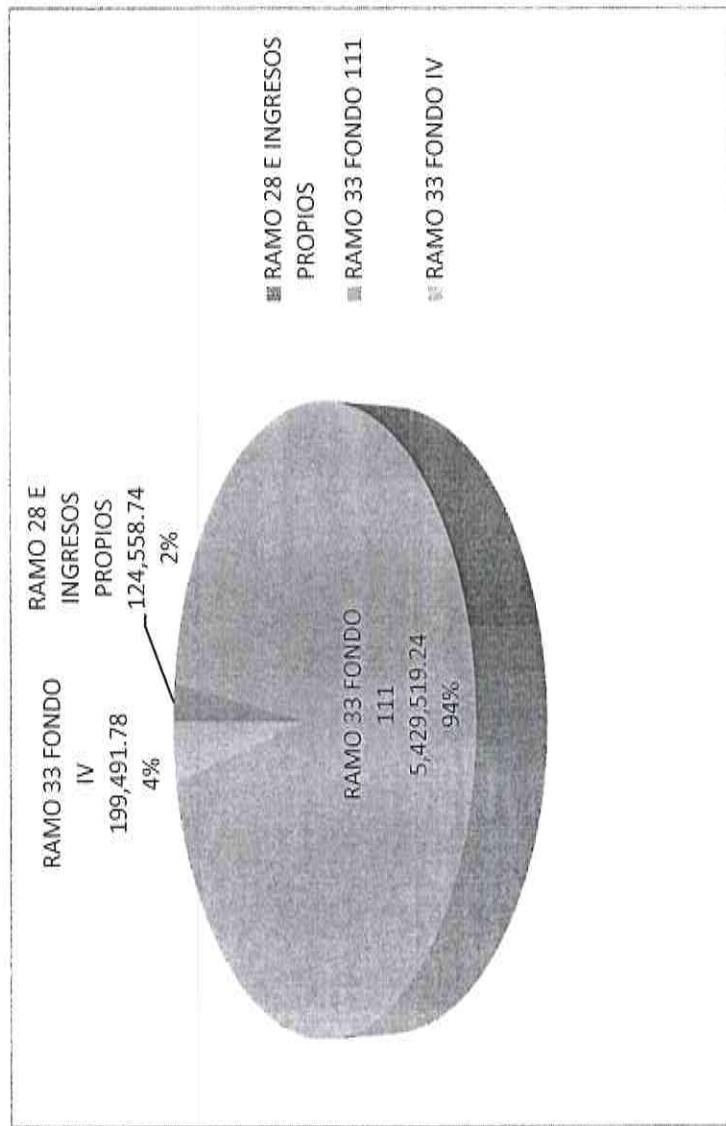


SAN MATEO RIO HONDO  
TESORERÍA MUNICIPAL  
CLASIFICACIÓN ECONÓMICA Y POR OBJETO DEL GASTO  
DEL 01 DE ENERO AL 31 DE DICIEMBRE DE 2011  
(Pesos)

**ANEXO: 23**

CONCEPTO (1)	2011		VARIACIÓN RESPECTO A: PRESUPUESTO ORIGINAL	
	ORIGINAL	EJERCIDO	IMPORTE	%
	TOTAL	<u>5,753,569.76</u>	<u>5,753,569.76</u>	<u>0.00</u>
OBRA PÚBLICA Y ACCIONES	0.00	0.00	<u>0.00</u>	
RAMO 28 E INGRESOS PROPIOS	<u>124,558.74</u>	<u>124,558.74</u>	<u>0.00</u>	
RAMO 33 FONDO 111	5,429,519.24	5,429,519.24	0.00	
RAMO 33 FONDO IV	199,491.78	199,491.78	0.00	
PROYECTOS PRODUCTIVOS	0.00	0.00	<u>0.00</u>	
PROYECTOS DE FOMENTO	0.00	0.00	<u>0.00</u>	

## COMPORTAMIENTO DE LA CLASIFICACION POR OBJETO DEL GASTO



SAN MATEO RIO HONDO  
TESORERÍA MUNICIPAL  
RELACIÓN DE GASTOS DE OBRA PÚBLICA Y ACCIONES RELACIONADAS CON LAS MISMAS POR FUENTE DE RECURSOS

**ANEXO: 24**

DEL 01 DE ENERO AL 31 DE DICIEMBRE DE 2011  
(Pesos)

CONCEPTO DEL GASTO	STATUS	EJERCIDO 2011
<b>OBRA PÚBLICA</b>		
<b>RAMO 28 PARTICIPACIONES E INCENTIVOS FEDERALES E INGRESOS PROPIOS</b>		<b>124,558.74</b>
ADICIONES Y MEJORAS A EDIFICIOS PUBLICOS	TERMINADA	70,720.00
CONSTRUCCION DE LA CANCHA EN LA AGENCIA DE SAN IDELFONSO OZOLOTEPEC	TERMINADA	6,600.00
CERCADO CON MALLA PERIMETRO DE LA CAPILLA EN LA AGENCIA DE POLICIA LA DONCELLA	TERMINADA	1,955.00
CONSTRUCCION DE UN MURO Y UNA BARDA EN LA CANCHA MUNICIPAL	TERMINADA	3,300.00
CONSTRUCCION SEGUNDA PLANTA DE LA AGENCIA DE POLICIA LA VICTORIA	TERMINADA	10,000.00
AMPLIACION DE OBRA PUBLICA	TERMINADA	11,000.00
4 TOPES EN LA CARRETERA OAXACA_ PUERTO ANGEL TRAMO 134+000 AL 134_900	TERMINADA	3,683.00
LAMINA GALVANIZADA PARA TECHADO DE AULA EDUCATIVA EN LA AGENCIA	TERMINADA	4,000.00
MANTENIMIENTO Y CONSERVACION	TERMINADA	13,300.74
<b>RAMO 33 FONDO DE APORTACIONES PARA LA INFRAESTRUCTURA SOCIAL MUNICIPAL (FISM)</b>		<b>5,429,519.24</b>
CONSTRUCCION DEL SISTEMA DE AGUA POTABLE SAN JOSE DEL PACIFICO	TERMINADA	1,443,000.00
AGUA POTABLE EN LA AGENCIA LA DONCELLA	TERMINADA	939,785.00
PAVIMENTACION DE LA CALLE EN AGENCIA LA VICTORIA	TERMINADA	22,100.00
PAVIMENTACION 120 MTS DE LA CALLE LAS MARGARITAS	TERMINADA	134,297.33
AMPLIACION DE LA UNIDAD MEDICA RURAL UBICADA EN SAN MATEO RIO HONDO	TERMINADA	600,000.00
PRIMARIA	TERMINADA	735,245.00
SECUNDARIA	TERMINADA	605,000.00
CAMINOS RURALES	TERMINADA	949,795.30
COMISIONES Y SITUACIONES BANCARIAS	TERMINADA	296.61
		0.00
<b>RAMO 33 FONDO DE APORTACIONES PARA EL FORTALECIMIENTO DE LOS MUNICIPIOS Y DE LAS DEMARCACIONES TERRITORIALES DEL DISTRITO FEDERAL (FORTAMUN-D.F.)</b>		<b>0.00</b>
<b>GASTOS PRESUPUESTALES DE INGRESOS EXTRAORDINARIOS</b>		<b>0.00</b>
COMISIONES Y SITUACIONES BANCARIAS		13.92
<i>Programas Federales</i>		0.00
<i>Programas Estatales</i>		
ACCIONES		
<b>RAMO 33 FONDO DE APORTACIONES PARA LA INFRAESTRUCTURA SOCIAL MUNICIPAL</b>		
<i>Desarrollo Institucional</i>		
<b>3% Gastos Indirectos</b>		
<i>Comisiones y Situaciones Bancarias</i>		
<b>TOTAL DE INVERSION EN OBRAS Y ACCIONES RELACIONADAS AL 31 DE DICIEMBRE DE 2011</b>		<b>5,554,077.98</b>



SAN MATEO RIO HONDO  
 TESORERÍA MUNICIPAL  
 RELACIÓN DE GASTOS CORRESPONDIENTES A PROYECTOS PRODUCTIVOS POR FUENTE DE RECURSOS  
 DEL 01 DE ENERO AL 31 DE DICIEMBRE DE 2011

ANEXO: 25

CONCEPTO DEL GASTO	STATUS	EJERCIDO 2011
PROYECTOS PRODUCTIVOS		0.00
RAMO 28 PARTICIPACIONES E INCENTIVOS FEDERALES E INGRESOS PROPIOS		
RAMO 33 FONDO DE APORTACIONES PARA LA INFRAESTRUCTURA SOCIAL MUNICIPAL (FISM)		0.00
RAMO 33 FONDO DE APORTACIONES PARA EL FORTALECIMIENTO DE LOS MUNICIPIOS Y DE LAS DEMARCACIONES TERRITORIALES DEL DISTRITO FEDERAL (FORTAMUN-D.F.)		0.00
GASTOS PRESUPUESTALES DE INGRESOS EXTRAORDINARIOS		0.00
<i>Programas Federales</i>		
<i>Programas Estatales</i>		
TOTAL DE INVERSIÓN EN PROYECTOS PRODUCTIVOS AL 31 DE DICIEMBRE DE 2011		0.00

SAN MATEO RIO HONDO  
TESORERÍA MUNICIPAL  
RELACIÓN DE GASTOS CORRESPONDIENTES A PROYECTOS DE FOMENTO POR FUENTE DE RECURSOS  
DEL 01 DE ENERO AL 31 DE DICIEMBRE DE 2011  
(Pesos)

**ANEXO: 26**

CONCEPTO DEL GASTO	STATUS	EJERCIDO 2011
PROYECTOS DE FOMENTO		0.00
RAMO 28 PARTICIPACIONES E INCENTIVOS FEDERALES E INGRESOS PROPIOS		0.00
RAMO 33 FONDO DE APORTACIONES PARA LA INFRAESTRUCTURA SOCIAL MUNICIPAL (FISM)		0.00
RAMO 33 FONDO DE APORTACIONES PARA EL FORTALECIMIENTO DE LOS MUNICIPIOS Y DE LAS DEMARCACIONES TERRITORIALES DEL DISTRITO FEDERAL (FORTAMUN-D.F.)		0.00
GASTOS PRESUPUESTALES DE INGRESOS EXTRAORDINARIOS		0.00
<i>Programas Federales</i>		
<i>Programas Estatales</i>		
<b>TOTAL DE INVERSION EN PROYECTOS DE FOMENTO AL 31 DE DICIEMBRE DE 2011</b>		<b>0.00</b>



## 4. EVALUACIÓN AL DESEMPEÑO

### 4.1 INDICADORES DE GESTIÓN MUNICIPAL

Dentro de la gestión municipal la forma más efectiva de recibir apoyos y recursos para cualquier proyecto, programa o políticas, es mostrando resultados, para esto se deben realizar mediciones y para hacer mediciones adecuadas es necesario utilizar buenos indicadores. Todo buen indicador debe ser claro, relevante con el objeto que se va a medir y debe proporcionar información periódica para conocer si se lograron o no los objetivos propuestos. La gestión o presupuestos orientados a resultados no es posible sin indicadores que permitan la adecuada medición de dichos resultados.

Un indicador de desempeño es una medida que describe lo bien que se están desarrollando los objetivos de un plan, proyecto o programa de política pública.

#### 4.1.1 INDICADORES DE GESTIÓN

##### ANEXO: 27

INDICADORES DE GESTIÓN	
INDICADOR	RESULTADO
Liquidez	2
Solvencia	6 %
Capacidad Financiera	14%
Recaudación de ingreso	1%
Erogación del ramo general 33	84%
Inversión en Obra Pública del ramo general 33	125%
Erogación del fondo III	80%
Inversión en Obra Pública del fondo III	100%
Erogación del fondo IV	109%
Inversión en Obra Pública del fondo IV	14%
Deuda Pública	0%
Transparencia de la gestión municipal	80%
Ejercicio del presupuesto	91%
Costo de programas	0%



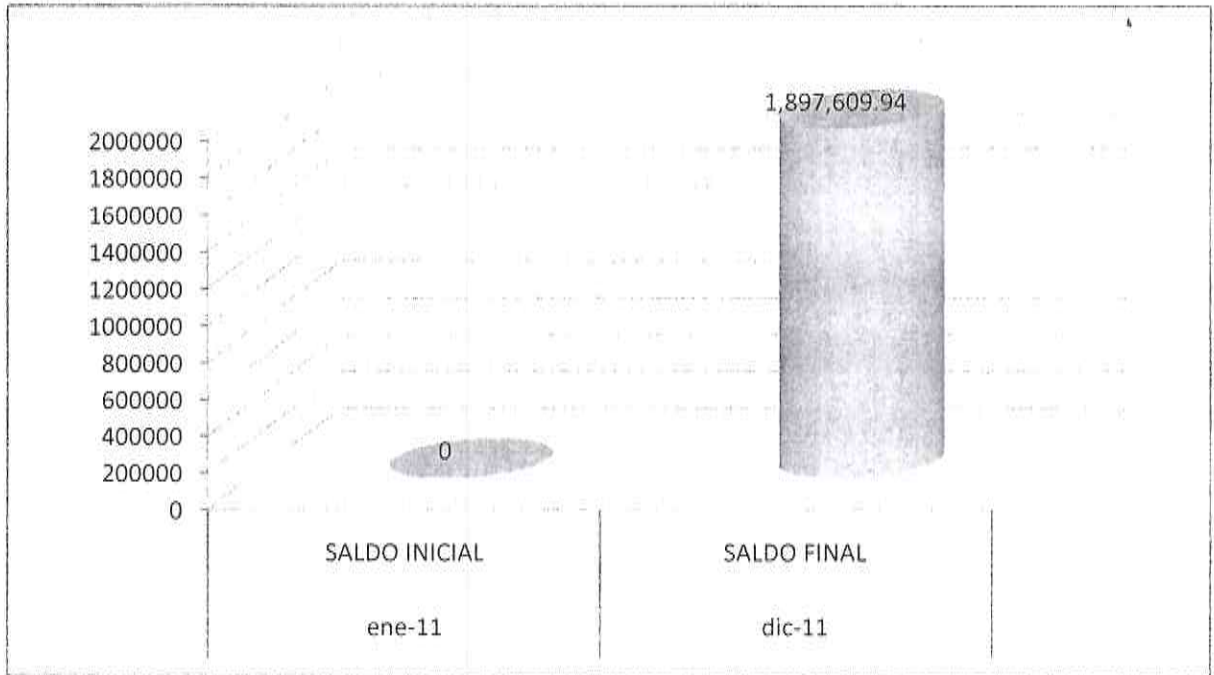


# FICHA TÉCNICA DEL INDICADOR

MUNICIPIO: SAN MATEO RIO HONDO  
 PERIODO DE TOMA DE DATOS: 2011

<b>NOMBRE DEL INDICADOR:</b>							
LIQUIDEZ(1)							
<b>FÓRMULA DE CÁLCULO:</b>							
$\frac{\text{ACTIVO CIRCULANTE}}{\text{PASIVO CIRCULANTE}} = \frac{1,897,609.94}{812,652.67} = 2$							
<b>UNIDAD DE MEDIDA</b>							
PESOS							
<b>INTERPRETACIÓN:</b>							
RESPECTO A LA SITUACION DE LA LIQUIDEZ SE PUEDE APRECIAR QUE ES CONFIABLE PARA QUE LAS AUTORIDADES MUNICIPALES PUEDEAN TOMAR DECISIONES EN UNA FORMA CORRECTA YA QUE NUESTRO ACTIVO ES MAYOR QUE NUESTROS PASIVOS.							
<b>CLASIFICACIÓN DEL INDICADOR:</b>							
INDICADORES DE GESTION MUNICIPAL							
<b>FRECUENCIA DE MEDICIÓN:</b>							
(ANUAL							
<b>VARIACIÓN DEL INDICADOR RESPECTO DE LOS RESULTADOS EN EL TRIENIO:</b>							
<table border="1"> <caption>Variación del Indicador respecto de los resultados en el trienio</caption> <thead> <tr> <th>Año</th> <th>Valor</th> </tr> </thead> <tbody> <tr> <td>2011</td> <td>1,897,609.94</td> </tr> <tr> <td>2012</td> <td>812,652.67</td> </tr> </tbody> </table>		Año	Valor	2011	1,897,609.94	2012	812,652.67
Año	Valor						
2011	1,897,609.94						
2012	812,652.67						

**VARIACIÓN DEL INDICADOR RESPECTO DEL INICIO DE SU APLICACIÓN:**



**MEDIO DE VERIFICACIÓN:**

BALANCE GENERAL AL 31 DE DICIEMBRE DE 2011




# FICHA TÉCNICA DEL INDICADOR

MUNICIPIO: SAN MATEO RIO HONDO  
 PERIODO DE TOMA DE DATOS: 2011

<b>NOMBRE DEL INDICADOR:</b>						
SOLVENCIA						
<b>FÓRMULA DE CÁLCULO:</b>						
$\frac{\text{PASIVO TOTAL}}{\text{ACTIVO TOTAL}} = \frac{812,652.67}{13,971,659.18} = 6\%$						
<b>UNIDAD DE MEDIDA</b>						
PESOS						
<b>INTERPRETACIÓN:</b>						
EN RELACION A LA SOLVENCIA SE APRECIA QUE EL GOBIERNO TIENE SUFICIENTA CAPACIDAD PARA CUMPLIR CON SUS COMPROMISOS ESTABLECIDOS						
<b>CLASIFICACIÓN DEL INDICADOR:</b>						
INDICADORES DE GESTION MUNICIPAL						
<b>FRECUENCIA DE MEDICIÓN:</b>						
ANUAL						
<b>VARIACIÓN DEL INDICADOR RESPECTO DE LOS RESULTADOS EN EL TRIENIO:</b>						
<table border="1"> <caption>Variación del Indicador respecto de los resultados en el trienio</caption> <thead> <tr> <th>Año</th> <th>Valor</th> </tr> </thead> <tbody> <tr> <td>2011</td> <td>812,652.67</td> </tr> <tr> <td>2012</td> <td>13,971,659.18</td> </tr> </tbody> </table>	Año	Valor	2011	812,652.67	2012	13,971,659.18
Año	Valor					
2011	812,652.67					
2012	13,971,659.18					



**VARIACIÓN DEL INDICADOR RESPECTO DEL INICIO DE SU APLICACIÓN:**



**MEDIO DE VERIFICACIÓN:**

BALANCE GENERAL AL 31 DE DICIEMBRE DE 2011

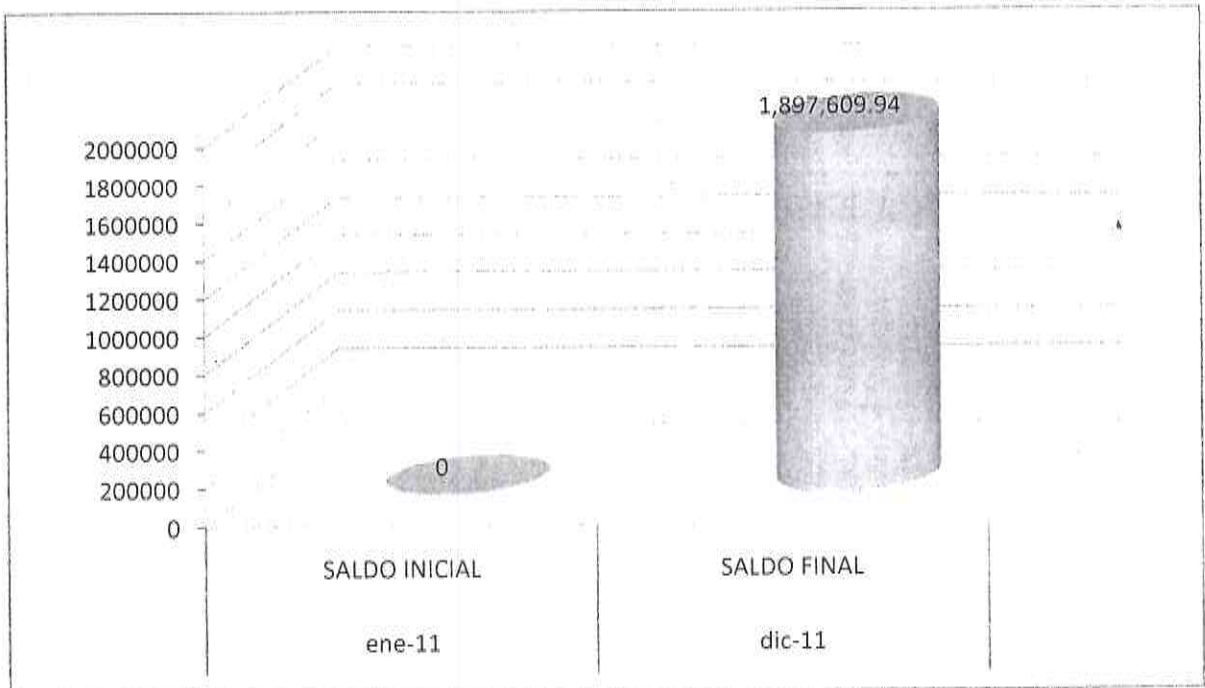


# FICHA TÉCNICA DEL INDICADOR

MUNICIPIO: SAN MATEO RIO HONDO  
 PERIODO DE TOMA DE DATOS: 2011

<b>NOMBRE DEL INDICADOR:</b>						
CAPACIDAD FINANCIERA						
<b>FÓRMULA DE CÁLCULO:</b>						
$\frac{(\text{INGRESO TOTAL}-\text{GASTO TOTAL})}{\text{INGRESO TOTAL}} = \frac{12,186,732.24 - 10,448,181.45}{12,186,732.24} = 14\%$						
<b>UNIDAD DE MEDIDA</b>						
PESOS						
<b>INTERPRETACIÓN:</b>						
EN RELACION A LA CAPACIDAD FINANCIERA PODEMOS OPINAR QUE SE ENCUENTRA EN UNA FORMA CONFIABLE PARA LA TOMA DE DECISIONES						
<b>CLASIFICACIÓN DEL INDICADOR:</b>						
INDICADORES DE GESTION MUNICIPAL						
<b>FRECUENCIA DE MEDICIÓN:</b>						
ANUAL						
<b>VARIACIÓN DEL INDICADOR RESPECTO DE LOS RESULTADOS EN EL TRIENIO:</b>						
<table border="1"> <caption>Variación del indicador respecto de los resultados en el trienio</caption> <thead> <tr> <th>Año</th> <th>Valor</th> </tr> </thead> <tbody> <tr> <td>2011</td> <td>1,738,550.79</td> </tr> <tr> <td>2012</td> <td>12,186,732.24</td> </tr> </tbody> </table>	Año	Valor	2011	1,738,550.79	2012	12,186,732.24
Año	Valor					
2011	1,738,550.79					
2012	12,186,732.24					

**VARIACIÓN DEL INDICADOR RESPECTO DEL INICIO DE SU APLICACIÓN:**



**MEDIO DE VERIFICACIÓN:**

BALANCE GENERAL AL 31 DE DICIEMBRE DE 2011



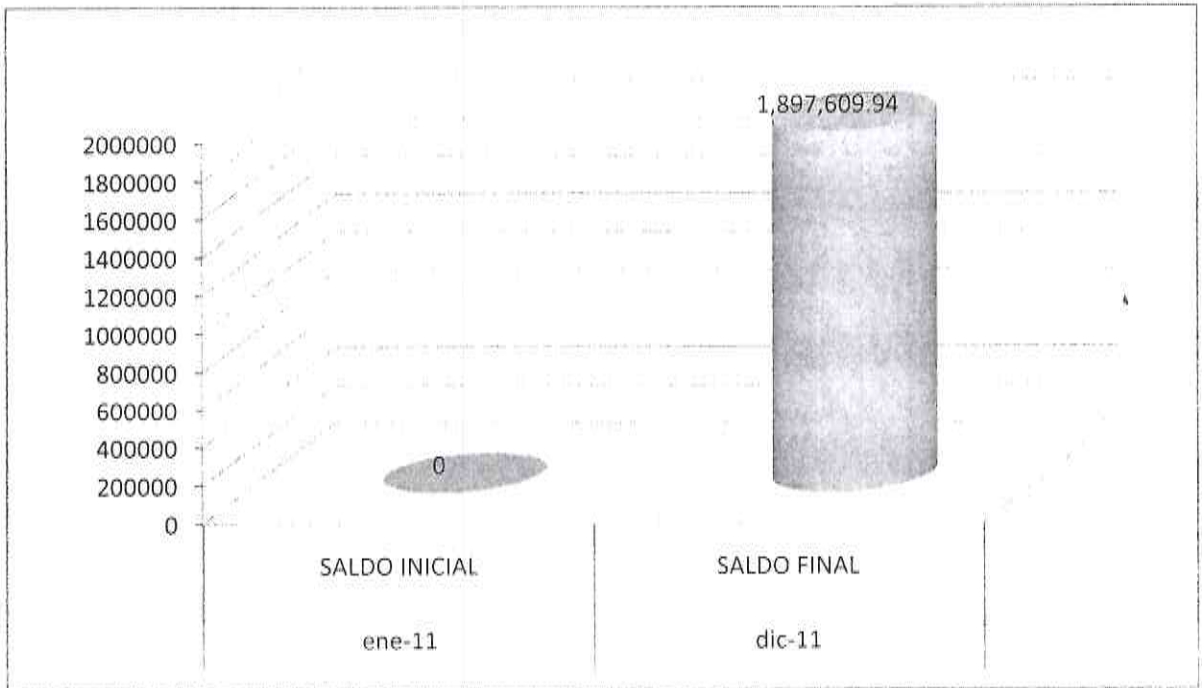


# FICHA TÉCNICA DEL INDICADOR

MUNICIPIO: SAN MATEO RIO HONDO  
 PERIODO DE TOMA DE DATOS: 2011


<b>NOMBRE DEL INDICADOR:</b>							
RECAUDACION DE INGRESOS							
<b>FÓRMULA DE CÁLCULO:</b>							
$\frac{\text{INGRESOS PROPIOS}}{\text{INGRESOS TOTAL}} = \frac{148,500.25}{12,186,732.24} = 1\%$							
<b>UNIDAD DE MEDIDA</b>							
PESOS							
<b>INTERPRETACIÓN:</b>							
REFERENE A LOS INGRESOS EL MUNICIPIO A TENIDO LA SUFICIENTE CAPACIDAD DE RECAUDACION Y ASI PODER CUMPLIR CON SUS COMPROMISOS							
<b>CLASIFICACIÓN DEL INDICADOR:</b>							
INDICADORES DE GESTION MUNICIPAL							
<b>FRECUENCIA DE MEDICIÓN:</b>							
ANUAL							
<b>VARIACIÓN DEL INDICADOR RESPECTO DE LOS RESULTADOS EN EL TRIENIO:</b>							
<table border="1"> <caption>Data for Variación del Indicador</caption> <thead> <tr> <th>Año</th> <th>Ingresos (Pesos)</th> </tr> </thead> <tbody> <tr> <td>2011</td> <td>148,500.25</td> </tr> <tr> <td>2012</td> <td>12,186,732.24</td> </tr> </tbody> </table>		Año	Ingresos (Pesos)	2011	148,500.25	2012	12,186,732.24
Año	Ingresos (Pesos)						
2011	148,500.25						
2012	12,186,732.24						

**VARIACIÓN DEL INDICADOR RESPECTO DEL INICIO DE SU APLICACIÓN:**



**MEDIO DE VERIFICACIÓN:**

BALANCE GENERAL AL 31 DE DICIEMBRE DE 2011



# FICHA TÉCNICA DEL INDICADOR

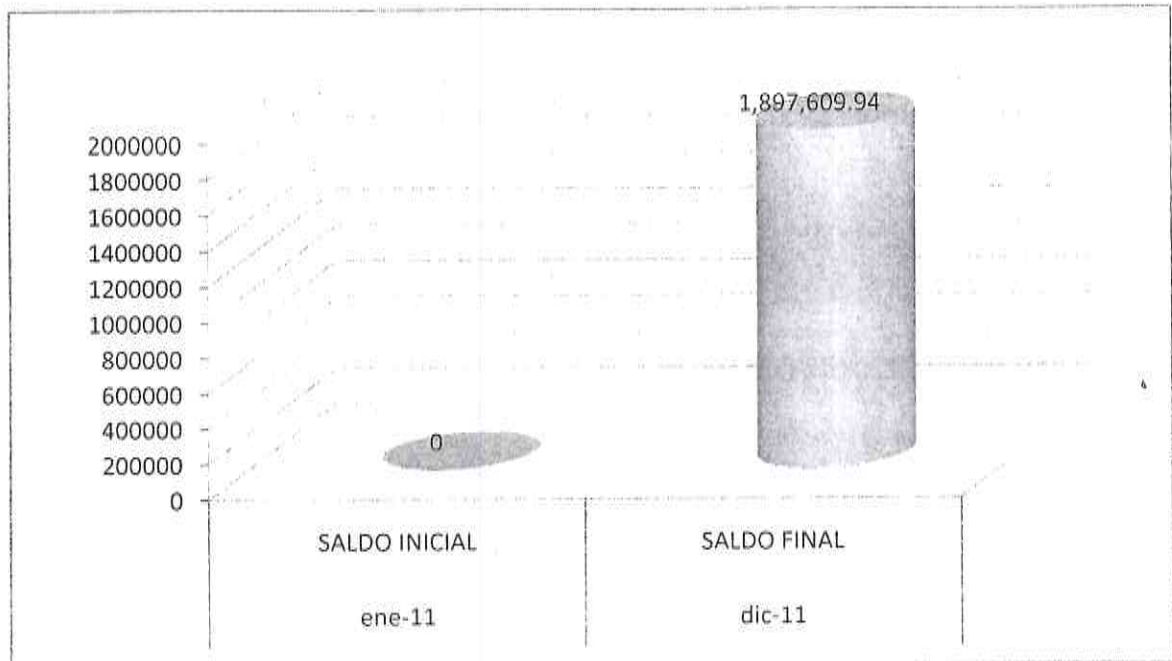
MUNICIPIO: SAN MATEO RIO HONDO

PERIODO DE TOMA DE DATOS: 2011

<b>NOMBRE DEL INDICADOR:</b>						
EROGACION DEL RAMO GENERAL 33						
<b>FÓRMULA DE CÁLCULO:</b>						
$\frac{\text{RECURSOS EJERCIDOS RAMO GENERAL 3}}{\text{RECURSOS RECIBIDOS RAMO GENERAL 3}} = \frac{6,835,661.30}{8,103,441.07} = 84\%$						
<b>UNIDAD DE MEDIDA</b>						
PESOS						
<b>INTERPRETACIÓN:</b>						
CON RESPECTO A ESTE RUBRO SE APRECIA QUE LOS RECURSOS RECIBIDOS Y EJERCIDOS SE APRECIA QUE ESTOS SE EJERCIERON EN FORMA CORRECTA						
<b>CLASIFICACIÓN DEL INDICADOR:</b>						
INDICADORES DE GESTION MUNICIPAL						
<b>FRECUENCIA DE MEDICIÓN:</b>						
ANUAL						
<b>VARIACIÓN DEL INDICADOR RESPECTO DE LOS RESULTADOS EN EL TRIENIO:</b>						
<table border="1"> <caption>Variación del indicador respecto de los resultados en el trienio</caption> <thead> <tr> <th>Año</th> <th>Valor (Pesos)</th> </tr> </thead> <tbody> <tr> <td>2011</td> <td>6,835,661.30</td> </tr> <tr> <td>2012</td> <td>8,103,441.07</td> </tr> </tbody> </table>	Año	Valor (Pesos)	2011	6,835,661.30	2012	8,103,441.07
Año	Valor (Pesos)					
2011	6,835,661.30					
2012	8,103,441.07					

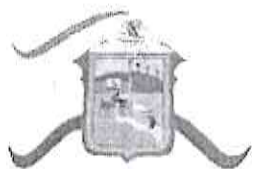


**VARIACIÓN DEL INDICADOR RESPECTO DEL INICIO DE SU APLICACIÓN:**



**MEDIO DE VERIFICACIÓN:**

BALANCE GENERAL AL 31 DE DICIEMBRE DE 2011




# FICHA TÉCNICA DEL INDICADOR

MUNICIPIO: SAN MATEO RIO HONDO  
 PERIODO DE TOMA DE DATOS: 2011

<b>NOMBRE DEL INDICADOR:</b>						
INVERSION EN OBRA PUBLICA DEL RAMO GENERAL 33						
<b>FÓRMULA DE CÁLCULO:</b>						
$\frac{\text{INVERSION OBRA DEL RAMO GENERAL 33}}{\text{RECURSOS EJERCIDOS DEL RAMO GENERAL 33}} = \frac{7,018,676.85}{5,629,011.02} = 125\%$						
<b>UNIDAD DE MEDIDA</b>						
PESOS						
<b>INTERPRETACIÓN:</b>						
EN RELACION A LA INVERSION DE OBRA DE ESTE RUBRO SE APRECIA QUE SE CUMPLIO CON LAS METAS ESTABLECIDAS Y QUE LA VARIACION QUE SE OBSERVA ES POR LOS GASTOS REALIZADOS						
<b>CLASIFICACIÓN DEL INDICADOR:</b>						
INDICADORES DE GESTION MUNICIPAL						
<b>FRECUENCIA DE MEDICIÓN:</b>						
ANUAL						
<b>VARIACIÓN DEL INDICADOR RESPECTO DE LOS RESULTADOS EN EL TRIENIO:</b>						
<table border="1"> <caption>Variación del indicador respecto de los resultados en el trienio</caption> <thead> <tr> <th>Año</th> <th>Valor (Pesos)</th> </tr> </thead> <tbody> <tr> <td>2011</td> <td>7,018,676.85</td> </tr> <tr> <td>2012</td> <td>5,629,011.02</td> </tr> </tbody> </table>	Año	Valor (Pesos)	2011	7,018,676.85	2012	5,629,011.02
Año	Valor (Pesos)					
2011	7,018,676.85					
2012	5,629,011.02					

**VARIACIÓN DEL INDICADOR RESPECTO DEL INICIO DE SU APLICACIÓN:**



**MEDIO DE VERIFICACIÓN:**

BALANCE GENERAL AL 31 DE DICIEMBRE DE 2011



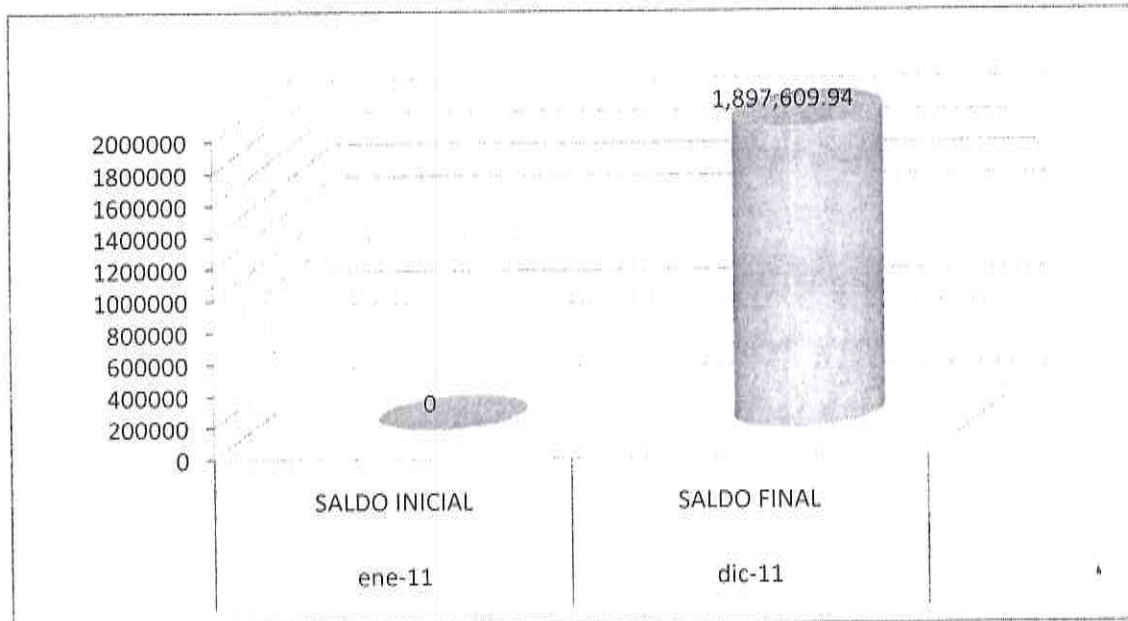


# FICHA TÉCNICA DEL INDICADOR

MUNICIPIO: SAN MATEO RIO HONDO  
 PERIODO DE TOMA DE DATOS: 2011

<b>NOMBRE DEL INDICADOR:</b>						
EROGACION DEL FONDO 111						
<b>FÓRMULA DE CÁLCULO:</b>						
$\frac{\text{RECURSOS EJERCIDOS DEL F III}}{\text{RECURSOS RECIBIDOS FONDO III}} = \frac{5,429,519.24}{6,819,185.07} = 80\%$						
<b>UNIDAD DE MEDIDA</b>						
PESOS						
<b>INTERPRETACIÓN:</b>						
DEL TOTAL DE ESTOS RECURSOS SE CUMPLIERON LAS METAS ESTABLECIDAS EN ESTE MUNICIPIO CON RESPECTO A LAS OBRAS REALIZADAS						
<b>CLASIFICACIÓN DEL INDICADOR:</b>						
INDICADORES DE GESTION MUNICIPAL						
<b>FRECUENCIA DE MEDICIÓN:</b>						
ANUAL						
<b>VARIACIÓN DEL INDICADOR RESPECTO DE LOS RESULTADOS EN EL TRIENIO:</b>						
<table border="1"> <caption>Variación del indicador respecto de los resultados en el trienio</caption> <thead> <tr> <th>Año</th> <th>Valor (Pesos)</th> </tr> </thead> <tbody> <tr> <td>2011</td> <td>5,429,519.24</td> </tr> <tr> <td>2012</td> <td>6,819,185.07</td> </tr> </tbody> </table>	Año	Valor (Pesos)	2011	5,429,519.24	2012	6,819,185.07
Año	Valor (Pesos)					
2011	5,429,519.24					
2012	6,819,185.07					

**VARIACIÓN DEL INDICADOR RESPECTO DEL INICIO DE SU APLICACIÓN:**



**MEDIO DE VERIFICACIÓN:**

BALANCE GENERAL AL 31 DE DICIEMBRE DE 2011



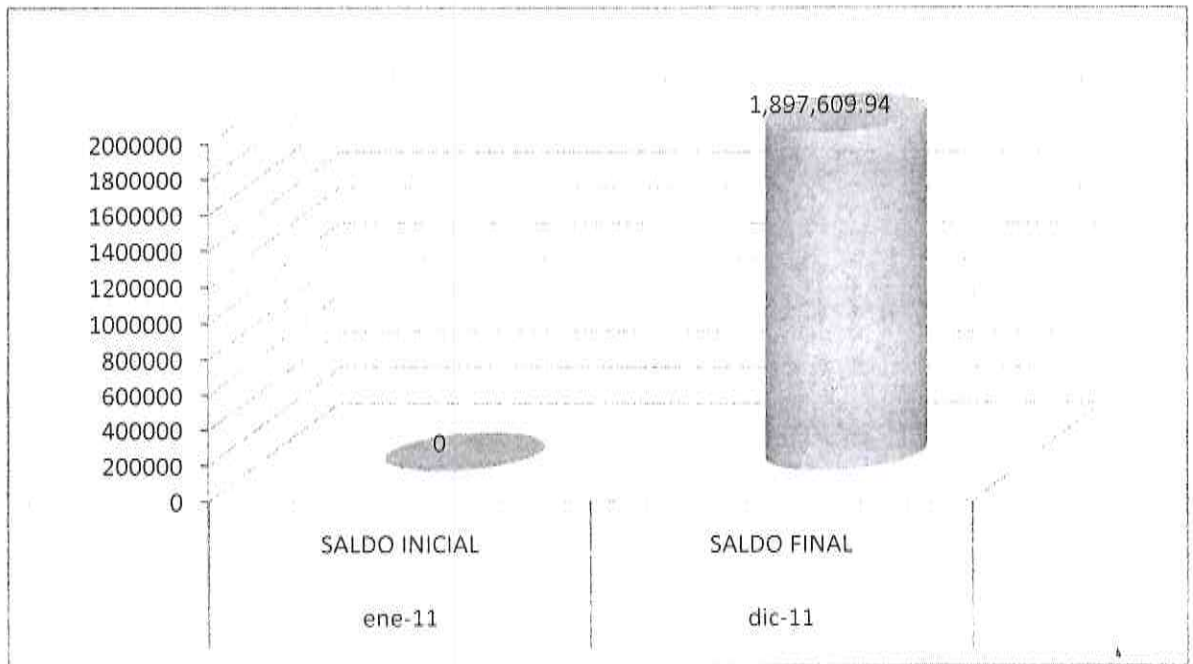
# FICHA TÉCNICA DEL INDICADOR

MUNICIPIO: SAN MATEO RIO HONDO  
 PERIODO DE TOMA DE DATOS: 2011

<b>NOMBRE DEL INDICADOR:</b>						
INVERSION EN OBRA PUBLICA DEL FONDO III						
<b>FÓRMULA DE CÁLCULO:</b>						
$\frac{\text{INVERSION DE OBRA CON FIII}}{\text{RECURSOS EJERCIDOS DEL FIII}} = \frac{5,429,519.24}{5,429,519.24} = 100\%$						
<b>UNIDAD DE MEDIDA</b>						
PESOS						
<b>INTERPRETACIÓN:</b>						
DEL TOTAL DE RECURSOS SE EJERCIERON AL 100% CUMPLIENDOSE CON EL TOTAL DE COMPROMISOS ESTABLECIDOS						
<b>CLASIFICACIÓN DEL INDICADOR:</b>						
INDICADORES DE GESTION MUNICIPAL						
<b>FRECUENCIA DE MEDICIÓN:</b>						
ANUAL						
<b>VARIACIÓN DEL INDICADOR RESPECTO DE LOS RESULTADOS EN EL TRIENIO:</b>						
<table border="1"> <caption>Variación del indicador respecto de los resultados en el trienio</caption> <thead> <tr> <th>Año</th> <th>Valor</th> </tr> </thead> <tbody> <tr> <td>2011</td> <td>5,429,519.24</td> </tr> <tr> <td>2012</td> <td>5,429,519.24</td> </tr> </tbody> </table>	Año	Valor	2011	5,429,519.24	2012	5,429,519.24
Año	Valor					
2011	5,429,519.24					
2012	5,429,519.24					




**VARIACIÓN DEL INDICADOR RESPECTO DEL INICIO DE SU APLICACIÓN:**



**MEDIO DE VERIFICACIÓN:**

BALANCE GENERAL AL 31 DE DICIEMBRE DE 2011



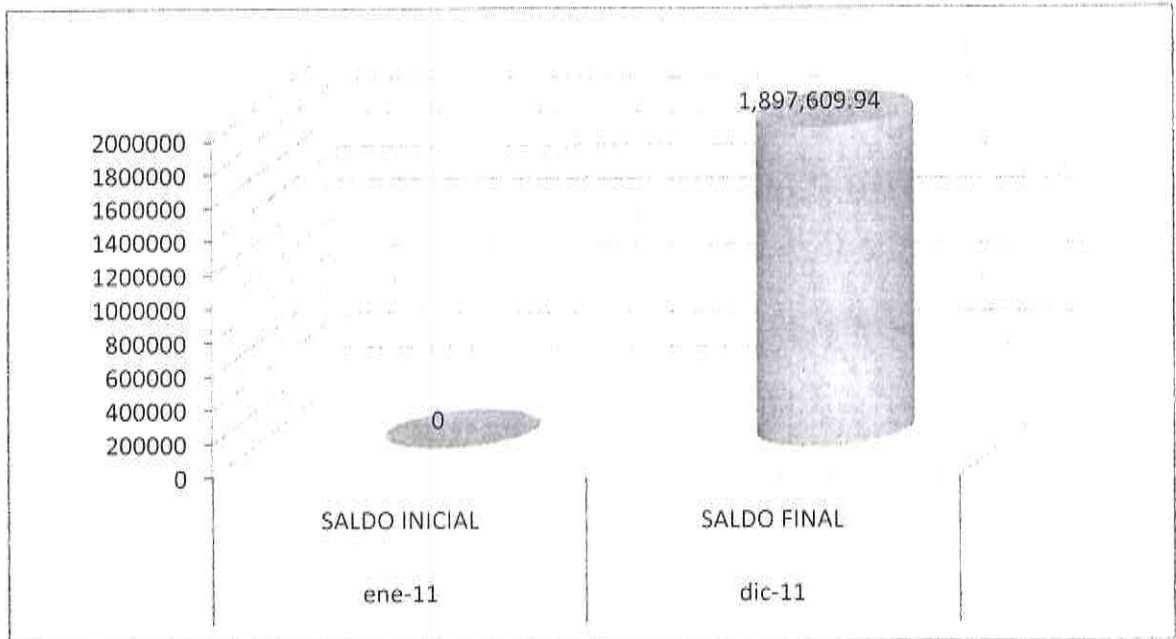
# FICHA TÉCNICA DEL INDICADOR

MUNICIPIO: SAN MATEO RIO ONDO

PERIODO DE TOMA DE DATOS:

<b>NOMBRE DEL INDICADOR:</b>						
EROGACION DEL FONDO IV						
<b>FÓRMULA DE CÁLCULO:</b>						
$\frac{\text{RECURSOS EJERCIDOS FIV}}{\text{RECURSOS RECIBIDOS FIV}} = \frac{1,406,142.06}{1,284,256.00} = 109\%$						
<b>UNIDAD DE MEDIDA</b>						
PESOS						
<b>INTERPRETACIÓN:</b>						
DEL TOTAL DE RECURSOS SE EJERCIERON AL 100% CUMPLIENDOSE LAS METAS ESTABLECIDAS						
<b>CLASIFICACIÓN DEL INDICADOR:</b>						
INDICADORES DE GESTION MUNICIPAL						
<b>FRECUENCIA DE MEDICIÓN:</b>						
ANUAL						
<b>VARIACIÓN DEL INDICADOR RESPECTO DE LOS RESULTADOS EN EL TRIENIO:</b>						
<table border="1"> <caption>Variación del indicador respecto de los resultados en el trienio</caption> <thead> <tr> <th>Año</th> <th>Valor (Pesos)</th> </tr> </thead> <tbody> <tr> <td>2011</td> <td>1,406,142.06</td> </tr> <tr> <td>2012</td> <td>1,284,256.00</td> </tr> </tbody> </table>	Año	Valor (Pesos)	2011	1,406,142.06	2012	1,284,256.00
Año	Valor (Pesos)					
2011	1,406,142.06					
2012	1,284,256.00					

**VARIACIÓN DEL INDICADOR RESPECTO DEL INICIO DE SU APLICACIÓN:**



**MEDIO DE VERIFICACIÓN:**

BALANCE GENERAL AL 31 DE DICIEMBRE DE 2011



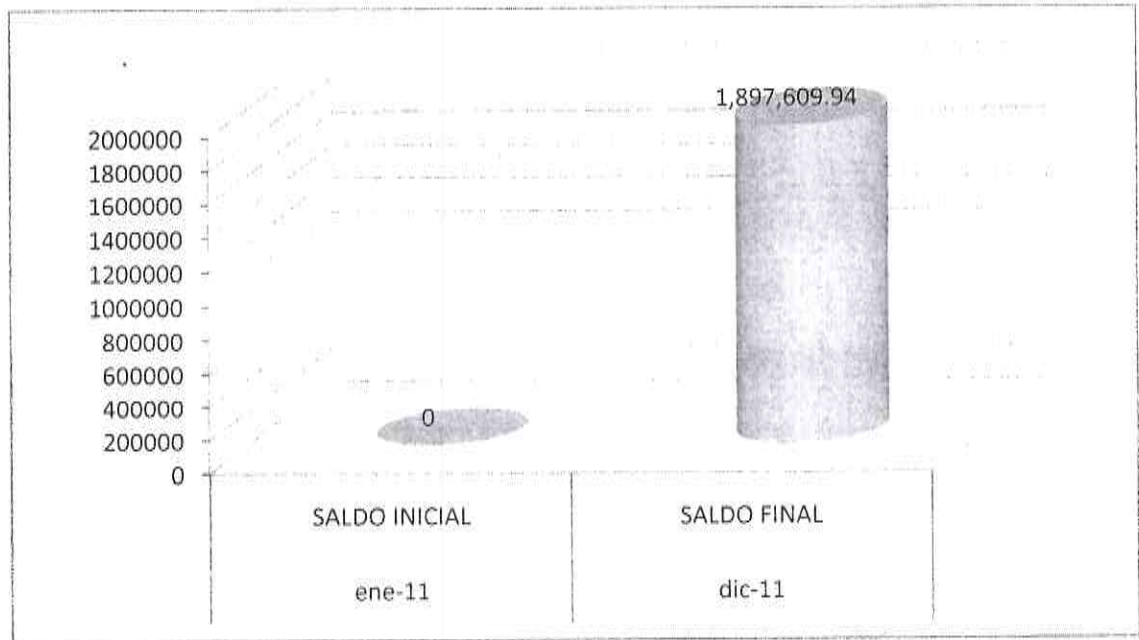


# FICHA TÉCNICA DEL INDICADOR

MUNICIPIO: SAN MATEO RIO HONDO  
 PERIODO DE TOMA DE DATOS: 2011

<b>NOMBRE DEL INDICADOR:</b>							
INVERSION DE OBRA PUBLICA DEL FONDO IV							
<b>FÓRMULA DE CÁLCULO:</b>							
$\frac{\text{INVERSION EN OBRA FIV}}{\text{RECURSOS EJERCIDOS DEL FIV}} = \frac{199,491.78}{1,406,142.06} = 14\%$							
<b>UNIDAD DE MEDIDA</b>							
PESOS							
<b>INTERPRETACIÓN:</b>							
SE EJERCIERON EN OBRA UN 14% DEL TOTAL EJERCIDOS CUMPLIENDO OTRAS NECESIDADES							
<b>CLASIFICACIÓN DEL INDICADOR:</b>							
INDICADORES DE GESTION MUNICIPAL							
<b>FRECUENCIA DE MEDICIÓN:</b>							
ANUAL							
<b>VARIACIÓN DEL INDICADOR RESPECTO DE LOS RESULTADOS EN EL TRIENIO:</b>							
<table border="1"> <caption>Variación del indicador respecto de los resultados en el trienio</caption> <thead> <tr> <th>Año</th> <th>Valor (Pesos)</th> </tr> </thead> <tbody> <tr> <td>2011</td> <td>199,491.78</td> </tr> <tr> <td>2012</td> <td>1,406,142.06</td> </tr> </tbody> </table>		Año	Valor (Pesos)	2011	199,491.78	2012	1,406,142.06
Año	Valor (Pesos)						
2011	199,491.78						
2012	1,406,142.06						

**VARIACIÓN DEL INDICADOR RESPECTO DEL INICIO DE SU APLICACIÓN:**



**MEDIO DE VERIFICACIÓN:**

BALANCE GENERAL AL 31 DE DICIEMBRE DE 2011



## FICHA TÉCNICA DEL INDICADOR

MUNICIPIO: SAN MATEO RIO HONDO  
 PERIODO DE TOMA DE DATOS: 2011

<b>NOMBRE DEL INDICADOR:</b>			
DEUDA PUBLICA			
<b>FÓRMULA DE CÁLCULO:</b>			
$\frac{\text{DEUDA PUBLICA PAGADA}}{\text{DEUDA PUBLICA PRESUPUESTADA}}$	=	$\frac{0.00}{0.00}$	= 0%
<b>UNIDAD DE MEDIDA</b>			
PESOS			
<b>INTERPRETACIÓN:</b>			
NO APLICA			
<b>CLASIFICACIÓN DEL INDICADOR:</b>			
NO APLICA			
<b>FRECUENCIA DE MEDICIÓN:</b>			
NO APLICA			
<b>VARIACIÓN DEL INDICADOR RESPECTO DE LOS RESULTADOS EN EL TRIENIO:</b>			
NO APLICA			



**VARIACIÓN DEL INDICADOR RESPECTO DEL INICIO DE SU APLICACIÓN:**

NO APLICA

**MEDIO DE VERIFICACIÓN:**

NO APLICA



## FICHA TÉCNICA DEL INDICADOR

MUNICIPIO: SAN MATEO RIO HONDO  
 PERIODO DE TOMA DE DATOS: 2011

	DOCUMENTO	ELABORO	PUNTOS	ESTE INDICADOR IDENTIFICA EL PORCENTAJE DE CUMPLIMIENTO DE LOS REQUISITOS SEÑALADOS EN EL ARTICULO 9 DE LA LEY DE TRANSPARENCIA Y ACCESO A LA INFORMACION PUBLICA PARA EL ESTADO DE OAXACA
TRANSPARENCIA DE LA GESTION MUNICIPAL	LEY DE INGRESO	1	20%	
	PRESUPUESTO DE EGRESO	1	20%	
	ESTADOS FINANCIEROS	1	20%	
	PLAN DE DESARROLLO MUNICIPAL	1	20%	
	MARCO NORMATIVO Y REGULATORIO DEL MUNICIPIO (REGLAMENTO INTERNO)			20%
<b>TOTAL</b>		<b>4</b>	<b>80%</b>	

NOTA: UNICAMENTE INDICAR SI SE ELABORARON ESTAS DOCUMENTOS



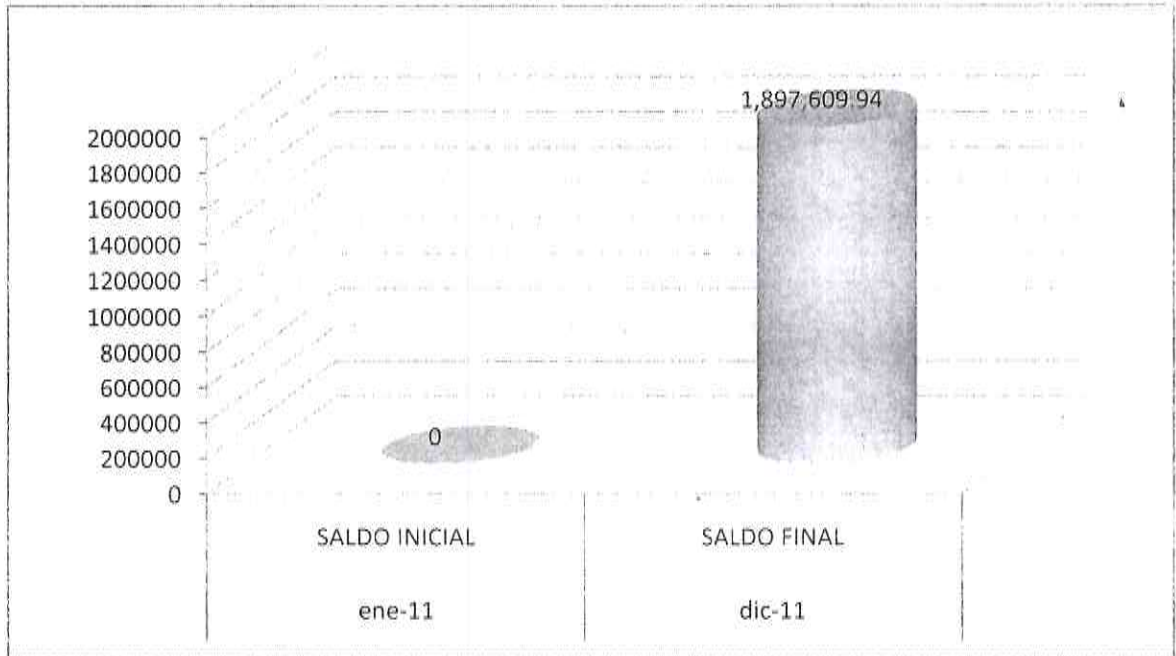
# FICHA TÉCNICA DEL INDICADOR

MUNICIPIO: SAN MATEO RIO HONDO  
 PERIODO DE TOMA DE DATOS: 2011

<b>NOMBRE DEL INDICADOR:</b>							
EJERCICIO DEL PRESUPUESTO							
<b>FÓRMULA DE CÁLCULO:</b>							
$\frac{\text{PRESUPUESTO EJERCIDO}}{\text{PRESUPUESTO AUTORIZADO}} = \frac{10,448,181.45}{11,443,569.00} = 91\%$							
<b>UNIDAD DE MEDIDA</b>							
PESOS							
<b>INTERPRETACIÓN:</b>							
ESTE PRESUPUESTO SE EJERCIO EN FORMA CORRECTA COMO LO MUESTRA EL PORCENTAJE							
<b>CLASIFICACIÓN DEL INDICADOR:</b>							
INDICADORES DE GESTION MUNICIPAL							
<b>FRECUENCIA DE MEDICIÓN:</b>							
ANUAL							
<b>VARIACIÓN DEL INDICADOR RESPECTO DE LOS RESULTADOS EN EL TRIENIO:</b>							
<table border="1"> <caption>Variación del indicador respecto de los resultados en el trienio</caption> <thead> <tr> <th>Año</th> <th>Presupuesto Ejercido</th> </tr> </thead> <tbody> <tr> <td>2011</td> <td>10,448,181.45</td> </tr> <tr> <td>2012</td> <td>11,443,569.00</td> </tr> </tbody> </table>		Año	Presupuesto Ejercido	2011	10,448,181.45	2012	11,443,569.00
Año	Presupuesto Ejercido						
2011	10,448,181.45						
2012	11,443,569.00						



**VARIACIÓN DEL INDICADOR RESPECTO DEL INICIO DE SU APLICACIÓN:**



**MEDIO DE VERIFICACIÓN:**

BALANCE GENERAL AL 31 DE DICIEMBRE DE 2011



# FICHA TÉCNICA DEL INDICADOR

MUNICIPIO: SAN MATEO RIO HONDO  
 PERIODO DE TOMA DE DATOS: 2011

<b>NOMBRE DEL INDICADOR:</b>			
COSTO DE PROGRAMAS			
<b>FÓRMULA DE CÁLCULO:</b>			
$\frac{\text{NUMERO DE PROGRAMAS}}{\text{GTO EJERCIDO EN PROGRAMAS}}$	=	$\frac{0.00}{0.00}$	= 0%
<b>UNIDAD DE MEDIDA</b>			
PESOS			
<b>INTERPRETACIÓN:</b>			
NO APLICA			
<b>CLASIFICACIÓN DEL INDICADOR:</b>			
NO APLICA			
<b>FRECUENCIA DE MEDICIÓN:</b>			
NO APLICA			
<b>VARIACIÓN DEL INDICADOR RESPECTO DE LOS RESULTADOS EN EL TRIENIO:</b>			
NO APLICA			

VARIACIÓN DEL INDICADOR RESPECTO DEL INICIO DE SU APLICACIÓN:

NO APLICA

MEDIO DE VERIFICACIÓN:

NO APLICA





## ANEXO: 28

### 4.1.2 INDICADORES DE CUMPLIMIENTO DE OBJETIVOS

INDICADORES DE CUMPLIMIENTO DE OBJETIVOS	
INDICADOR	RESULTADO
Eficiencia en la recaudación del impuesto predial	174%
Eficacia en la recaudación de impuesto predial	68%
Cumplimiento de metas	
Erogaciones del FISM en Agua Potable	44%
Erogaciones del FISM en Drenaje	0%
Erogaciones del FISM en Letrinas	0%
Erogaciones del FISM en Urbanización Municipal	3%
Erogaciones del FISM en Electrificación	0%
Erogaciones del FISM en Salud	11%
Erogaciones del FISM en Educación	25%
Erogaciones del FISM en Alcantarillado	0%
Erogaciones del FISM en Mejoramiento de Vivienda	0%
Erogaciones del FISM en Caminos Rurales	17%
Erogaciones del FORTAMUN-D.F en deuda pública	0%
Cobertura en seguridad pública	0%
Erogaciones del FORTAMUN-D.F en Derechos y	
Aprovechamientos en Agua	0%
Erogaciones del FORTAMUN-D.F en Seguridad Publica	1%
Erogaciones del FORTAMUN-D.F en Alumbrado Publico	1%
Eficacia en la ejecución de obras priorizadas con el FISM	34%
Eficacia en la ejecución de obras priorizadas con el FORTAMUN-DF	100%
Eficiencia en la ejecución de obras priorizadas con el FIII	80%
Eficiencia en la ejecución de obras priorizadas con el FIV	14%




# FICHA TÉCNICA DEL INDICADOR

MUNICIPIO: SAN MATEO RIO HONDO  
 PERIODO DE TOMA DE DATOS: 2011

<b>NOMBRE DEL INDICADOR:</b>						
EFICIENCIA EN LA RECAUDACION DEL IMPUESTO PREDIAL						
<b>FÓRMULA DE CÁLCULO:</b>						
$\frac{\text{MONTO RECAUDADO DEL IMPUESTO}}{\text{EXPECTATIVA DE COBRO}} = \frac{53,582.58}{30,751.00} = 174\%$						
<b>UNIDAD DE MEDIDA</b>						
PESOS						
<b>INTERPRETACIÓN:</b>						
ESTE IMPUESTO SE A COBRADO EN FORMA SATISFACTORIA						
<b>CLASIFICACIÓN DEL INDICADOR:</b>						
INDICADORES DE CUMPLIMIENTO DE OBJETIVOS						
<b>FRECUENCIA DE MEDICIÓN:</b>						
ANUAL						
<b>VARIACIÓN DEL INDICADOR RESPECTO DE LOS RESULTADOS EN EL TRIENIO:</b>						
<table border="1"> <caption>Variación del indicador respecto de los resultados en el trienio</caption> <thead> <tr> <th>Año</th> <th>Monto Recaudado (Pesos)</th> </tr> </thead> <tbody> <tr> <td>2011</td> <td>53,582.58</td> </tr> <tr> <td>2012</td> <td>30,751.00</td> </tr> </tbody> </table>	Año	Monto Recaudado (Pesos)	2011	53,582.58	2012	30,751.00
Año	Monto Recaudado (Pesos)					
2011	53,582.58					
2012	30,751.00					

**VARIACIÓN DEL INDICADOR RESPECTO DEL INICIO DE SU APLICACIÓN:**



**MEDIO DE VERIFICACIÓN:**

BALANCE GENERAL AL 31 DE DICIEMBRE DE 2011



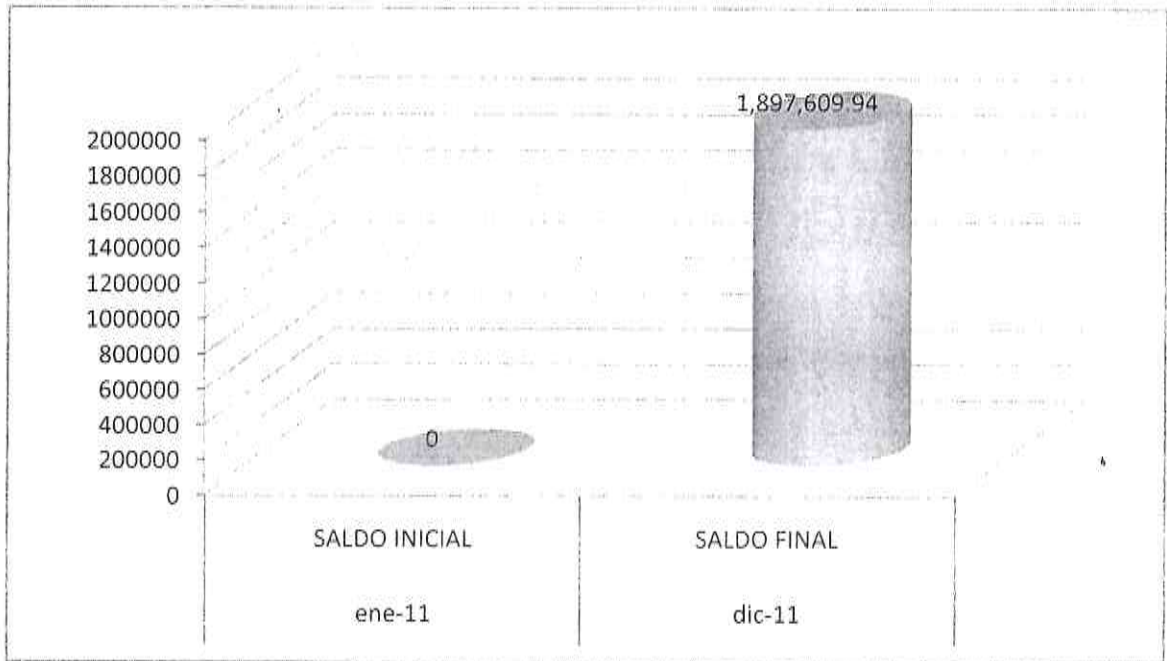


# FICHA TÉCNICA DEL INDICADOR

MUNICIP SAN MATEO RIO HONDO  
 PERIODO DE TOMA DE DATOS: 2011

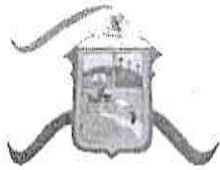
<b>NOMBRE DEL INDICADOR:</b>							
EFICASIA EN LA RECAUDACION DE IMPUESTO PREDIAL							
<b>FÓRMULA DE CÁLCULO:</b>							
$\frac{\text{NUMERO DE CONTRIBUYENTES QUE AN CUMPLIDO CON EL PAGO}}{\text{TOTAL DE CONTRIBUYENTES REGISTRADOS EN EL PADRON}} = \frac{865.00}{1,265.00} = 68\%$	$= 68\%$						
<b>UNIDAD DE MEDIDA</b>							
PESOS							
<b>INTERPRETACIÓN:</b>							
SE OBSERVA QUE SOLO EL 69 % DE LA POBLACION A CUMPLIDO CON EL PAGO DE ESTE IMPUESTO							
<b>CLASIFICACIÓN DEL INDICADOR:</b>							
INDICADORES DE CUMPLIMIENTO DE OBJETIVOS							
<b>FRECUENCIA DE MEDICIÓN:</b>							
ANUAL							
<b>VARIACIÓN DEL INDICADOR RESPECTO DE LOS RESULTADOS EN EL TRIENIO:</b>							
<table border="1" style="margin: 10px auto;"> <caption>Variación del indicador respecto de los resultados en el trienio</caption> <thead> <tr> <th>Año</th> <th>Valor</th> </tr> </thead> <tbody> <tr> <td>2011</td> <td>865.00</td> </tr> <tr> <td>2012</td> <td>1,265.00</td> </tr> </tbody> </table>		Año	Valor	2011	865.00	2012	1,265.00
Año	Valor						
2011	865.00						
2012	1,265.00						

**VARIACIÓN DEL INDICADOR RESPECTO DEL INICIO DE SU APLICACIÓN:**



**MEDIO DE VERIFICACIÓN:**

BALANCE GENERAL AL 31 DE DICIEMBRE DE 2011



## FICHA TÉCNICA DEL INDICADOR

MUNICIPIO: SAN MATEO RIO HONDO  
 PERIODO DE TOMA DE DATOS: 2011

<b>NOMBRE DEL INDICADOR:</b>			
CUMPLIMIENTO DE METAS			
<b>FÓRMULA DE CÁLCULO:</b>			
$\frac{\text{METAS ALCANZADAS}}{\text{METAS PROGRAMADAS}}$	=	$\frac{0.00}{0.00}$	= 0%
<b>UNIDAD DE MEDIDA</b>			
PESOS			
<b>INTERPRETACIÓN:</b>			
<b>CLASIFICACIÓN DEL INDICADOR:</b>			
(4)			
<b>FRECUENCIA DE MEDICIÓN:</b>			
(5)			
<b>VARIACIÓN DEL INDICADOR RESPECTO DE LOS RESULTADOS EN EL TRIENIO:</b>			
NO APLICA			

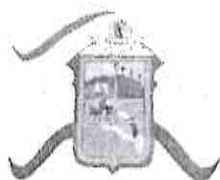


**VARIACIÓN DEL INDICADOR RESPECTO DEL INICIO DE SU APLICACIÓN:**

NO APLICA

**MEDIO DE VERIFICACIÓN:**

NO APLICA




# FICHA TÉCNICA DEL INDICADOR

MUNICIPIO: SAN MATEO RIO HONDO  
 PERIODO DE TOMA DE DATOS: 2011

<b>NOMBRE DEL INDICADOR:</b>							
EROGACIONES DEL FISM EN AGUA POTABLE							
<b>FÓRMULA DE CÁLCULO:</b>							
$\frac{\text{INVERSION DEL FISM}}{\text{TOTAL EJERC. DEL FISM}} = \frac{2,382,785.00}{5,429,519.24} = 44\%$							
<b>UNIDAD DE MEDIDA</b>							
PESOS							
<b>INTERPRETACIÓN:</b>							
DEL TOTAL DE DE ESTA INVERSION EL 44% FUE PARA ESTE RUBRO YA QUE SON OBRAS QUE TIENEN PRIORIDAD							
<b>CLASIFICACIÓN DEL INDICADOR:</b>							
INDICADORES DE CUMPLIMIENTO DE OBJETIVOS							
<b>FRECUENCIA DE MEDICIÓN:</b>							
ANUAL							
<b>VARIACIÓN DEL INDICADOR RESPECTO DE LOS RESULTADOS EN EL TRIENIO:</b>							
<table border="1"> <caption>Variación del indicador respecto de los resultados en el trienio</caption> <thead> <tr> <th>Año</th> <th>Valor (Pesos)</th> </tr> </thead> <tbody> <tr> <td>2011</td> <td>2,382,785.00</td> </tr> <tr> <td>2012</td> <td>5,429,519.24</td> </tr> </tbody> </table>		Año	Valor (Pesos)	2011	2,382,785.00	2012	5,429,519.24
Año	Valor (Pesos)						
2011	2,382,785.00						
2012	5,429,519.24						

**VARIACIÓN DEL INDICADOR RESPECTO DEL INICIO DE SU APLICACIÓN:**



**MEDIO DE VERIFICACIÓN:**

BALANCE GENERAL AL 31 DE DICIEMBRE DE 2011





# FICHA TÉCNICA DEL INDICADOR

MUNICIPIO: SAN MATEO RIO HONDO  
 PERIODO DE TOMA DE DATOS: 2011

<b>NOMBRE DEL INDICADOR:</b>
EROGACIONES DEL FISM EN DRENAJE
<b>FÓRMULA DE CÁLCULO:</b>
$\frac{\text{INVERSION DEL FISM EN DRENAJE}}{\text{TOTAL EJERCIDO DEL FISM}} = \frac{0.00}{0.00} = 0\%$
<b>UNIDAD DE MEDIDA</b>
PESOS
<b>INTERPRETACIÓN:</b>
NO APLICA
<b>CLASIFICACIÓN DEL INDICADOR:</b>
NO APLICA
<b>FRECUENCIA DE MEDICIÓN:</b>
NO APLICA
<b>VARIACIÓN DEL INDICADOR RESPECTO DE LOS RESULTADOS EN EL TRIENIO:</b>
NO APLICA

**VARIACIÓN DEL INDICADOR RESPECTO DEL INICIO DE SU APLICACIÓN:**

NO APLICA

**MEDIO DE VERIFICACIÓN:**

NO APLICA



# FICHA TÉCNICA DEL INDICADOR

MUNICIPIO: SAN MATEO RIO HONDO  
 PERIODO DE TOMA DE DATOS: 2011

<b>NOMBRE DEL INDICADOR:</b>			
EROGACIONES DEL FISM EN LETRINAS			
<b>FÓRMULA DE CÁLCULO:</b>			
NO APLICA	=	0.00	= 0%
NO APLICA		0.00	
<b>UNIDAD DE MEDIDA</b>			
PESOS			
<b>INTERPRETACIÓN:</b>			
NO APLICA			
<b>CLASIFICACIÓN DEL INDICADOR:</b>			
NO APLICA			
<b>FRECUENCIA DE MEDICIÓN:</b>			
NO APLICA			
<b>VARIACIÓN DEL INDICADOR RESPECTO DE LOS RESULTADOS EN EL TRIENIO:</b>			
NO APLICA			



**VARIACIÓN DEL INDICADOR RESPECTO DEL INICIO DE SU APLICACIÓN:**

NO APLICA

**MEDIO DE VERIFICACIÓN:**

NO APLICA




# FICHA TÉCNICA DEL INDICADOR

MUNICI SAN MATEO RIO HONDO  
 PERIODO DE TOMA DE DATOS: 2011

<b>NOMBRE DEL INDICADOR:</b>							
EROGACIONES DEL FISM EN URBANIZACION MUNICIPAL							
<b>FÓRMULA DE CÁLCULO:</b>							
$\frac{\text{INVERC. DEL FISM EN URBANIZACION MUNICIPAL}}{\text{DEL FISM TOTAL EJERCIDO}} = \frac{156,397.33}{5,429,519.24} = 3\%$							
<b>UNIDAD DE MEDIDA</b>							
PESOS							
<b>INTERPRETACIÓN:</b>							
SOLAMENTE EL 3 % DEL TOTAL ES CONSIDERADO PARA ESTE RUBRO Y SE LE DIO PRIORIDAD A LAS AGENCIAS MAS NESECITADAS							
<b>CLASIFICACIÓN DEL INDICADOR:</b>							
INDICADORES DE CUMPLIMIENTO DE OBJETIVOS							
<b>FRECUENCIA DE MEDICIÓN:</b>							
ANUAL							
<b>VARIACIÓN DEL INDICADOR RESPECTO DE LOS RESULTADOS EN EL TRIENIO:</b>							
<table border="1"> <caption>Variación del indicador respecto de los resultados en el trienio</caption> <thead> <tr> <th>Año</th> <th>Valor (Pesos)</th> </tr> </thead> <tbody> <tr> <td>2011</td> <td>156,397.33</td> </tr> <tr> <td>2012</td> <td>5,429,519.24</td> </tr> </tbody> </table>		Año	Valor (Pesos)	2011	156,397.33	2012	5,429,519.24
Año	Valor (Pesos)						
2011	156,397.33						
2012	5,429,519.24						

**VARIACIÓN DEL INDICADOR RESPECTO DEL INICIO DE SU APLICACIÓN:**



**MEDIO DE VERIFICACIÓN:**

BALANCE GENERAL AL 31 DE DICIEMBRE DE 2011



# FICHA TÉCNICA DEL INDICADOR

MUNICIPIO: SAN MATEO RIO HONDO  
 PERIODO DE TOMA DE DATOS: 2011

<b>NOMBRE DEL INDICADOR:</b>			
EROGACIONES DEL FISM EN ELECTRIFICACION			
<b>FÓRMULA DE CÁLCULO:</b>			
NO APLICA	=	0.00	= 0%
NO APLICA		0.00	
<b>UNIDAD DE MEDIDA</b>			
PESOS			
<b>INTERPRETACIÓN:</b>			
NO APLICA			
<b>CLASIFICACIÓN DEL INDICADOR:</b>			
NO APLICA			
<b>FRECUENCIA DE MEDICIÓN:</b>			
NO APLICA			
<b>VARIACIÓN DEL INDICADOR RESPECTO DE LOS RESULTADOS EN EL TRIENIO:</b>			
NO APLICA			



**VARIACIÓN DEL INDICADOR RESPECTO DEL INICIO DE SU APLICACIÓN:**

NO APLICA

**MEDIO DE VERIFICACIÓN:**

NO APLICA




# FICHA TÉCNICA DEL INDICADOR

MUNICIPIO: SAN MATEO RIO HONDO  
 PERIODO DE TOMA DE DATOS: 2011

<b>NOMBRE DEL INDICADOR:</b>							
EROGACIONES DEL FISM EN SALUD							
<b>FÓRMULA DE CÁLCULO:</b>							
$\frac{\text{INVERSION DEL FISM EN SALUD}}{\text{TOTAL EJERCICIO DEL FISM}} = \frac{600,000.00}{5,429,519.24} = 11\%$							
<b>UNIDAD DE MEDIDA</b>							
PESOS							
<b>INTERPRETACIÓN:</b>							
TENEMOS UNA PROPORCION DEL 11 % PARA ESTE RUBRO QUE SABEMOS QUE TENEMOS QUE DARLE MAS PRIORIDAD YA QUE ES TOTAL MENTE INDISPENSABLE PARA LA COMUNIDAD							
<b>CLASIFICACIÓN DEL INDICADOR:</b>							
INDICADORES DE CUMPLIMIENTO DE OBJETIVOS							
<b>FRECUENCIA DE MEDICIÓN:</b>							
ANUAL							
<b>VARIACIÓN DEL INDICADOR RESPECTO DE LOS RESULTADOS EN EL TRIENIO:</b>							
<table border="1"> <caption>Variación del indicador respecto de los resultados en el trienio</caption> <thead> <tr> <th>Año</th> <th>Valor (Pesos)</th> </tr> </thead> <tbody> <tr> <td>2011</td> <td>600,000.00</td> </tr> <tr> <td>2012</td> <td>5,429,519.24</td> </tr> </tbody> </table>		Año	Valor (Pesos)	2011	600,000.00	2012	5,429,519.24
Año	Valor (Pesos)						
2011	600,000.00						
2012	5,429,519.24						

**VARIACIÓN DEL INDICADOR RESPECTO DEL INICIO DE SU APLICACIÓN:**



**MEDIO DE VERIFICACIÓN:**

BALANCE GENERAL AL 31 DE DICIEMBRE DE 2011




# FICHA TÉCNICA DEL INDICADOR

MUNICIPIO: SAN MATEO RIO HONDO  
 PERIODO DE TOMA DE DATOS: 2011

<b>NOMBRE DEL INDICADOR:</b>							
EROGACIONES DEL FISM EN EDUCACION							
<b>FÓRMULA DE CÁLCULO:</b>							
$\frac{\text{INV. DEL FISM EN EDUCACION}}{\text{TOTAL EJERCICIO DEL FISM}} = \frac{1,340,245.00}{5,429,519.24} = 25\%$							
<b>UNIDAD DE MEDIDA</b>							
PESOS							
<b>INTERPRETACIÓN:</b>							
ESTE RUBRO ES DE MUCHA PRIORIDAD DEBIDO QUE LA POBLACION NESECITA DE MAS EDUCACION PARA PODER SUPERARSE PARA TENER UNA VIDA MEJOR							
<b>CLASIFICACIÓN DEL INDICADOR:</b>							
INDICADORES DE CUMPLIMIENTO DE OBJETIVOS							
<b>FRECUENCIA DE MEDICIÓN:</b>							
ANUAL							
<b>VARIACIÓN DEL INDICADOR RESPECTO DE LOS RESULTADOS EN EL TRIENIO:</b>							
<table border="1"> <caption>Variación del indicador respecto de los resultados en el trienio</caption> <thead> <tr> <th>Año</th> <th>Valor (Pesos)</th> </tr> </thead> <tbody> <tr> <td>2011</td> <td>1,340,245.00</td> </tr> <tr> <td>2012</td> <td>5,429,519.24</td> </tr> </tbody> </table>		Año	Valor (Pesos)	2011	1,340,245.00	2012	5,429,519.24
Año	Valor (Pesos)						
2011	1,340,245.00						
2012	5,429,519.24						



**VARIACIÓN DEL INDICADOR RESPECTO DEL INICIO DE SU APLICACIÓN:**



**MEDIO DE VERIFICACIÓN:**

BALANCE GENERAL AL 31 DE DICIEMBRE DE 2011



# FICHA TÉCNICA DEL INDICADOR

MUNICIPIO: SAN MATEO RIO HONDO  
 PERIODO DE TOMA DE DATOS: 2011

<b>NOMBRE DEL INDICADOR:</b>
EROGACIONES DEL FISM EN ALCANTARILLADO
<b>FÓRMULA DE CÁLCULO:</b>
$\frac{\text{NO APLICA}}{\text{NO APLICA}} = \frac{0.00}{0.00} = 0\%$
<b>UNIDAD DE MEDIDA</b>
NO APLICA
<b>INTERPRETACIÓN:</b>
NO APLICA
<b>CLASIFICACIÓN DEL INDICADOR:</b>
NO APLICA
<b>FRECUENCIA DE MEDICIÓN:</b>
NO APLICA
<b>VARIACIÓN DEL INDICADOR RESPECTO DE LOS RESULTADOS EN EL TRIENIO:</b>
NO APLICA

**VARIACIÓN DEL INDICADOR RESPECTO DEL INICIO DE SU APLICACIÓN:**

NO APLICA

**MEDIO DE VERIFICACIÓN:**

NO APLICA



# FICHA TÉCNICA DEL INDICADOR

MUNICIPIO: SAN MATEO RIO HONDO  
 PERIODO DE TOMA DE DATOS: 2011

<b>NOMBRE DEL INDICADOR:</b>	
EROGACIONES DEL FISM EN MEJORAMIENTO DE VIVIENDA	
<b>FÓRMULA DE CÁLCULO:</b>	
$\frac{\text{NO APLICA}}{\text{NO APLICA}} = \frac{0.00}{0.00} = 0\%$	
<b>UNIDAD DE MEDIDA</b>	
NO APLICA	
<b>INTERPRETACIÓN:</b>	
NO APLICA	
<b>CLASIFICACIÓN DEL INDICADOR:</b>	
NO APLICA	
<b>FRECUENCIA DE MEDICIÓN:</b>	
NO APLICA	
<b>VARIACIÓN DEL INDICADOR RESPECTO DE LOS RESULTADOS EN EL TRIENIO:</b>	
NO APLICA	



**VARIACIÓN DEL INDICADOR RESPECTO DEL INICIO DE SU APLICACIÓN:**

NO APLICA

**MEDIO DE VERIFICACIÓN:**

NO APLICA

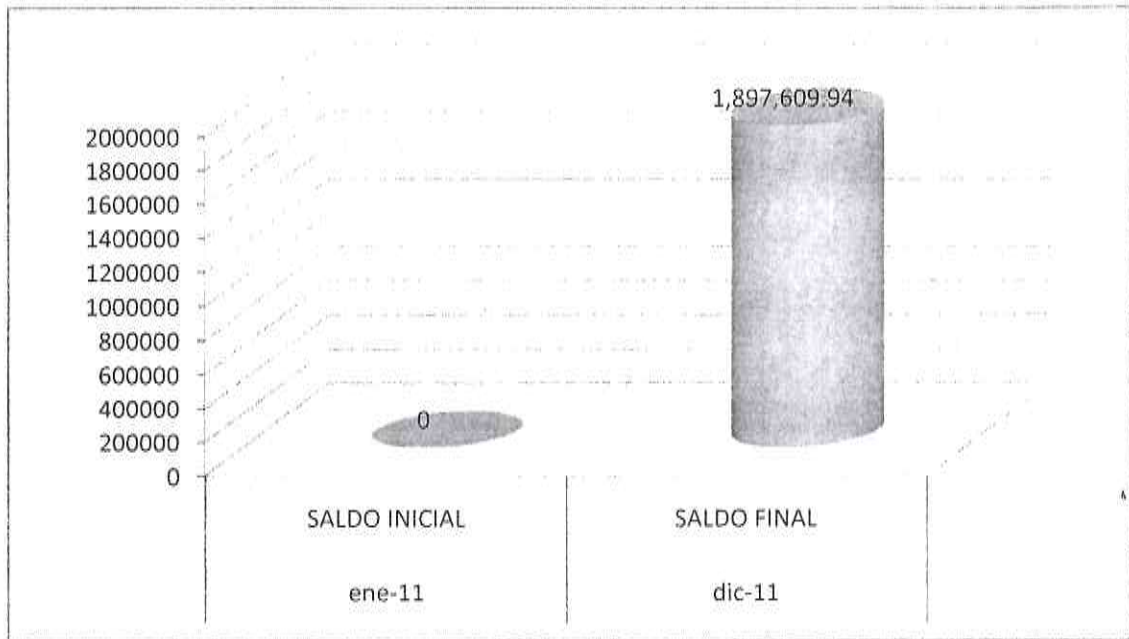


# FICHA TÉCNICA DEL INDICADOR

MUNICIPIO: SAN MATEO RIO HONDO  
 PERIODO DE TOMA DE DATOS: 2011


<b>NOMBRE DEL INDICADOR:</b>						
EROGACIONES DEL FISM EN CAMINOS RURALES						
<b>FÓRMULA DE CÁLCULO:</b>						
$\frac{\text{INV. DEL FISM EN CAMINOS RURALES}}{\text{TOTAL EJERCIDO DEL FISM}} = \frac{949,795.30}{5,429,519.24} = 17\%$						
<b>UNIDAD DE MEDIDA</b>						
PESOS						
<b>INTERPRETACIÓN:</b>						
DEVIDO A LA ZONA GEOGRAFICA ES NECESARIO INVERTIR EN ESTE RUBRO YA QUE ES UNA NESECIDAD APREMIANTE						
<b>CLASIFICACIÓN DEL INDICADOR:</b>						
INDICADORES DE CUMPLIMIENTO DE OBJETIVOS						
<b>FRECUENCIA DE MEDICIÓN:</b>						
ANUAL						
<b>VARIACIÓN DEL INDICADOR RESPECTO DE LOS RESULTADOS EN EL TRIENIO:</b>						
<table border="1"> <caption>Variación del indicador respecto de los resultados en el trienio</caption> <thead> <tr> <th>Año</th> <th>Valor (Pesos)</th> </tr> </thead> <tbody> <tr> <td>2011</td> <td>949,795.30</td> </tr> <tr> <td>2012</td> <td>5,429,519.24</td> </tr> </tbody> </table>	Año	Valor (Pesos)	2011	949,795.30	2012	5,429,519.24
Año	Valor (Pesos)					
2011	949,795.30					
2012	5,429,519.24					

**VARIACIÓN DEL INDICADOR RESPECTO DEL INICIO DE SU APLICACIÓN:**



**MEDIO DE VERIFICACIÓN:**

BALANCE GENERAL AL 31 DE DICIEMBRE DE 2011



# FICHA TÉCNICA DEL INDICADOR

MUNICIPIO: SAN MATEO RIO HONDO  
 PERIODO DE TOMA DE DATOS: 2011

<b>NOMBRE DEL INDICADOR:</b>			
EROGACIONES DEL FORTAMUN-DF EN DEUDA PUBLICA			
$\frac{\text{NO APLICA}}{\text{NO APLICA}} = \frac{0.00}{0.00} = 0\%$			
<b>UNIDAD DE MEDIDA</b>			
NO APLICA			
<b>INTERPRETACIÓN:</b>			
NO APLICA			
<b>CLASIFICACIÓN DEL INDICADOR:</b>			
NO APLICA			
<b>FRECUENCIA DE MEDICIÓN:</b>			
NO APLICA			
<b>VARIACIÓN DEL INDICADOR RESPECTO DE LOS RESULTADOS EN EL TRIENIO:</b>			
NO APLICA			



**VARIACIÓN DEL INDICADOR RESPECTO DEL INICIO DE SU APLICACIÓN:**

NO APLICA

**MEDIO DE VERIFICACIÓN:**

NO APLICA

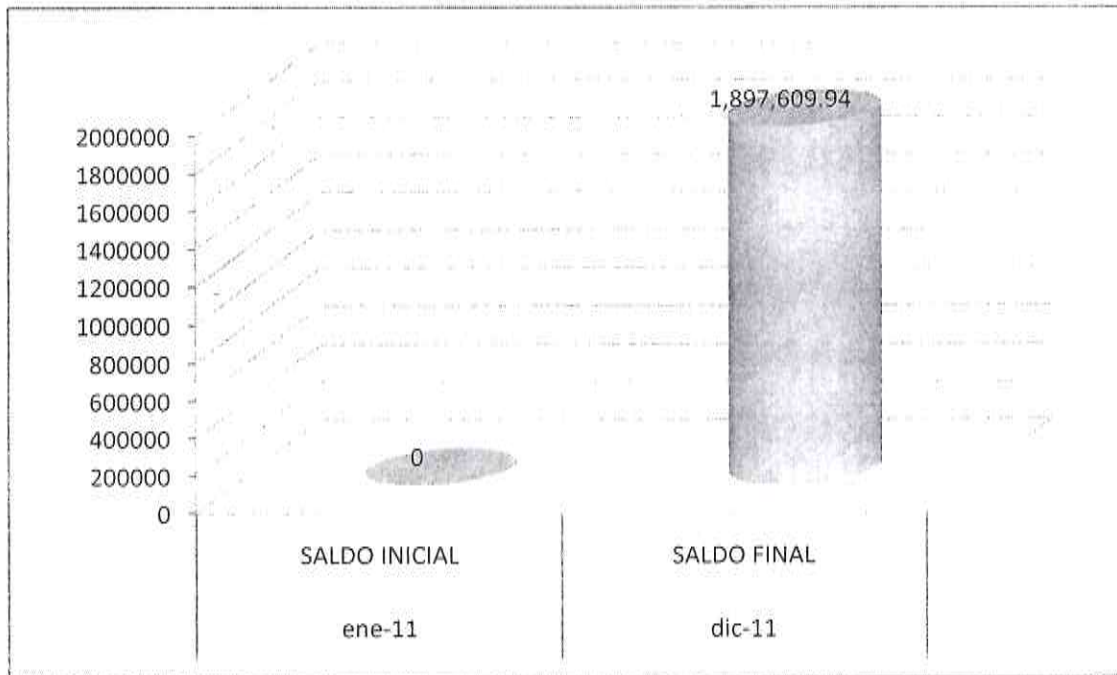


# FICHA TÉCNICA DEL INDICADOR

MUNICI SAN MATEO RIO HONDO  
 PERIODO DE TOMA DE DATOS: 2011

<b>NOMBRE DEL INDICADOR:</b>						
COBERTURA DE SEGURIDAD PUBLICA						
<b>FÓRMULA DE CÁLCULO:</b>						
$\frac{\text{ELEMENTOS OPERATIVOS DE SEGURIDAD PUBLICA}}{\text{TOTAL DE LA POBLACION}} = \frac{5.00}{3,308.00} = 0\%$						
<b>UNIDAD DE MEDIDA</b>						
NUMERO						
<b>INTERPRETACIÓN:</b>						
SE REFLEJA QUE LA INVERSION PARA SEGURIDAD ES MUY POCA PARA LA CANTIDAD DE POBLACION						
<b>CLASIFICACIÓN DEL INDICADOR:</b>						
INDICADORES DE CUMPLIMIENTO DE OBJETIVOS						
<b>FRECUENCIA DE MEDICIÓN:</b>						
ANUAL						
<b>VARIACIÓN DEL INDICADOR RESPECTO DE LOS RESULTADOS EN EL TRIENIO:</b>						
<table border="1"> <caption>Variación del indicador respecto de los resultados en el trienio</caption> <thead> <tr> <th>Año</th> <th>Valor</th> </tr> </thead> <tbody> <tr> <td>2011</td> <td>5.00</td> </tr> <tr> <td>2012</td> <td>3,308.00</td> </tr> </tbody> </table>	Año	Valor	2011	5.00	2012	3,308.00
Año	Valor					
2011	5.00					
2012	3,308.00					

**VARIACIÓN DEL INDICADOR RESPECTO DEL INICIO DE SU APLICACIÓN:**



**MEDIO DE VERIFICACIÓN:**

BALANCE GENERAL AL 31 DE DICIEMBRE DE 2011



# FICHA TÉCNICA DEL INDICADOR

MUNICIPIO: SAN MATEO RIO HONDO  
 PERIODO DE TOMA DE DATOS: 2011

<b>NOMBRE DEL INDICADOR:</b>
EROGACIONES FORTAMUN D.F EN DERECHOS Y APROBECHAMIENTOS EN AGUA
<b>FÓRMULA DE CÁLCULO:</b>
$\frac{\text{NO APLICA}}{\text{NO APLICA}} = \frac{0.00}{0.00} = 0\%$
<b>UNIDAD DE MEDIDA</b>
NO APLICA
<b>INTERPRETACIÓN:</b>
NO APLICA
<b>CLASIFICACIÓN DEL INDICADOR:</b>
INDICADORES DE CUMPLIMIENTO DE OBJETIVOS
<b>FRECUENCIA DE MEDICIÓN:</b>
NO APLICA
<b>VARIACIÓN DEL INDICADOR RESPECTO DE LOS RESULTADOS EN EL TRIENIO:</b>
NO APLICA

<b>VARIACIÓN DEL INDICADOR RESPECTO DEL INICIO DE SU APLICACIÓN:</b>



NO APLICA

**MEDIO DE VERIFICACIÓN:**

NO APLICA




# FICHA TÉCNICA DEL INDICADOR

MUNICIPIO: SAN MATEO RIO HONDO  
 PERIODO DE TOMA DE DATOS: 2011

<b>NOMBRE DEL INDICADOR:</b>							
EROGACIONES DEL FORTAMUN-DF EN SEGURIDAD PUBLICA							
<b>FÓRMULA DE CÁLCULO:</b>							
$\frac{\text{MONTO EJERCIDO EN SEGURIDAD PUBLICA}}{\text{TOTAL EJERCIDO DEL FORTAMUN-DF}} = \frac{46,400.00}{5,429,519.24} = 1\%$							
<b>UNIDAD DE MEDIDA</b>							
PESOS							
<b>INTERPRETACIÓN:</b>							
ESTE GASTO ES PARA EL PAGO DE LA POLICIA MUNICIPAL QUE RESGUARDA A LA COMUNIDAD							
<b>CLASIFICACIÓN DEL INDICADOR:</b>							
INDICADORES DE CUMPLIMIENTO DE OBJETIVOS							
<b>FRECUENCIA DE MEDICIÓN:</b>							
ANUAL							
<b>VARIACIÓN DEL INDICADOR RESPECTO DE LOS RESULTADOS EN EL TRIENIO:</b>							
<table border="1"> <caption>Variación del indicador respecto de los resultados en el trienio</caption> <thead> <tr> <th>Año</th> <th>Monto Ejercido (Pesos)</th> </tr> </thead> <tbody> <tr> <td>2011</td> <td>46,400.00</td> </tr> <tr> <td>2012</td> <td>5,429,519.24</td> </tr> </tbody> </table>		Año	Monto Ejercido (Pesos)	2011	46,400.00	2012	5,429,519.24
Año	Monto Ejercido (Pesos)						
2011	46,400.00						
2012	5,429,519.24						

**VARIACIÓN DEL INDICADOR RESPECTO DEL INICIO DE SU APLICACIÓN:**



**MEDIO DE VERIFICACIÓN:**

BALANCE GENERAL AL 31 DE DICIEMBRE DE 2011



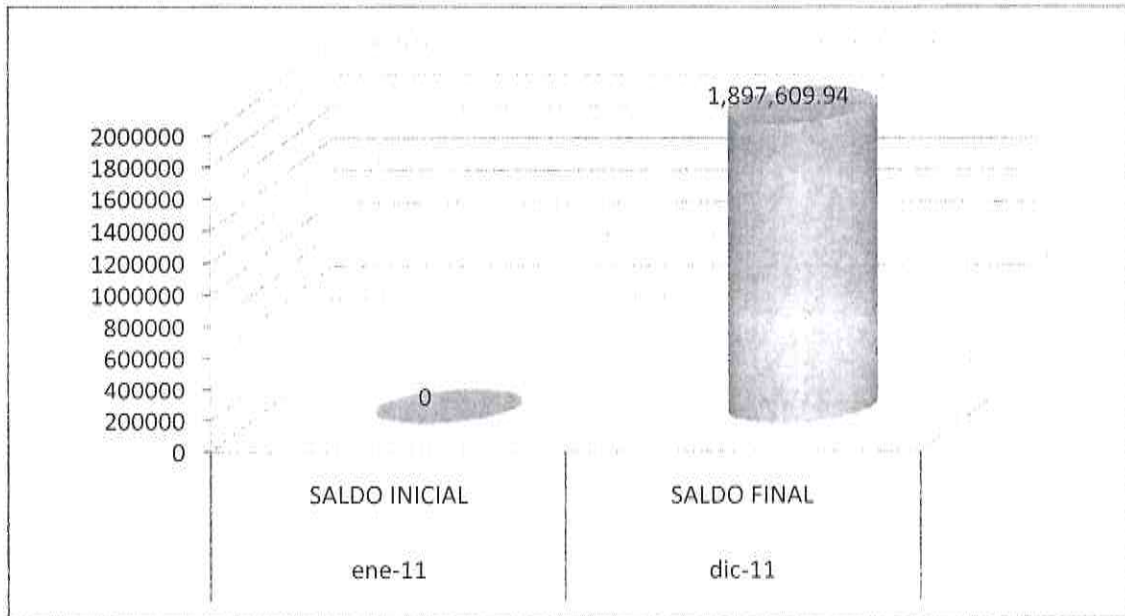
# FICHA TÉCNICA DEL INDICADOR

MUNICIPIO: SAN MATEO RIO HONDO  
 PERIODO DE TOMA DE DATOS: 2011

<b>NOMBRE DEL INDICADOR:</b>						
EROGACIONES DEL FORTAMUN-DF EN ALUMBRADO PUBLICO						
<b>FÓRMULA DE CÁLCULO:</b>						
$\frac{\text{MONTANTO EJERCIDO POR ALUMBRADO PUBL}}{\text{TOTAL FORTAMUN D-F}} = \frac{53,805.00}{5,429,519.24} = 1\%$						
<b>UNIDAD DE MEDIDA</b>						
PESOS						
<b>INTERPRETACIÓN:</b>						
PAGO DEL ALUMBRADO PUBLICO DE LA COMUNIDAD						
<b>CLASIFICACIÓN DEL INDICADOR:</b>						
INDICADORES DE CUMPLIMIENTO DE OBJETIVOS						
<b>FRECUENCIA DE MEDICIÓN:</b>						
ANUAL						
<b>VARIACIÓN DEL INDICADOR RESPECTO DE LOS RESULTADOS EN EL TRIENIO:</b>						
<table border="1"> <caption>Variación del indicador respecto de los resultados en el trienio</caption> <thead> <tr> <th>Año</th> <th>Monto (Pesos)</th> </tr> </thead> <tbody> <tr> <td>2011</td> <td>53,805.00</td> </tr> <tr> <td>2012</td> <td>5,429,519.24</td> </tr> </tbody> </table>	Año	Monto (Pesos)	2011	53,805.00	2012	5,429,519.24
Año	Monto (Pesos)					
2011	53,805.00					
2012	5,429,519.24					



**VARIACIÓN DEL INDICADOR RESPECTO DEL INICIO DE SU APLICACIÓN:**



**MEDIO DE VERIFICACIÓN:**

BALANCE GENERAL AL 31 DE DICIEMBRE DE 2011

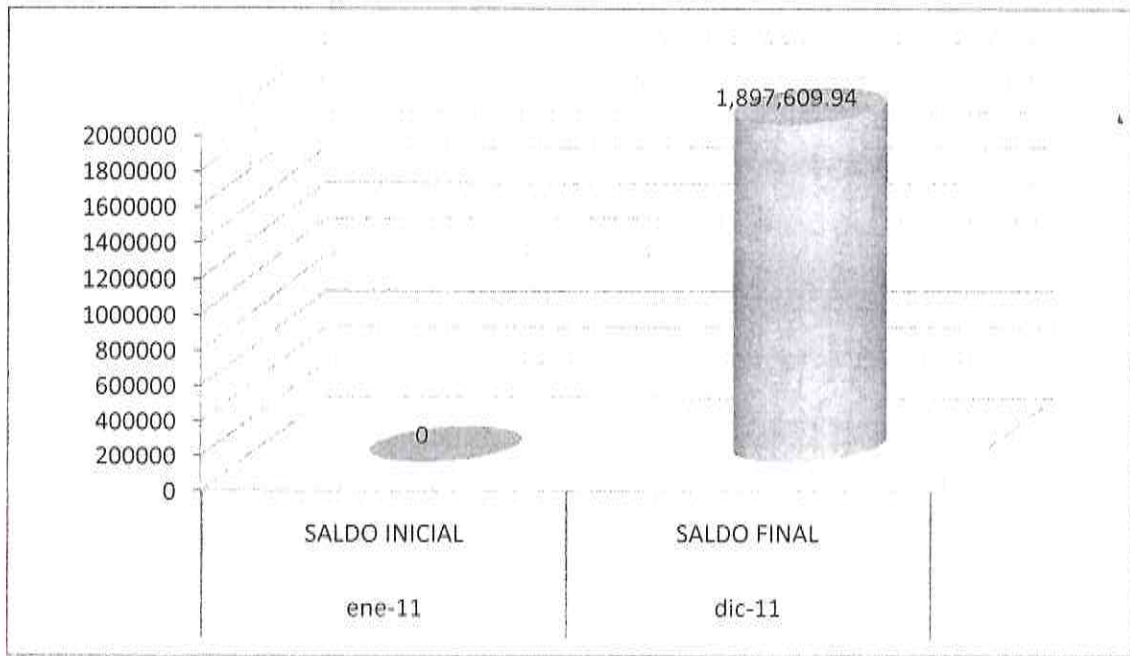


# FICHA TÉCNICA DEL INDICADOR

MUNICIPIO: SAN MATEO RIO HONDO  
 PERIODO DE TOMA DE DATOS: 2011

<b>NOMBRE DEL INDICADOR:</b>							
EFICASIA EN LA EJECUCION DE OBRA PRIORIZADAS CON EL FISM							
<b>FÓRMULA DE CÁLCULO:</b>							
$\frac{\text{N. DE OBRAS REAL. QUE FUERON PRIORIZADAS FIII}}{\text{TOTAL DE OBRAS PRIORIZADAS DEL FIII}} = \frac{11.00}{32.00} = 34\%$							
<b>UNIDAD DE MEDIDA</b>							
PESOS							
EN ESTE RUBRO SE REFLEJA EL PORCENTAJE DE LAS OBRAS QUE SE DIO MAS PRIORIDAD							
<b>INTERPRETACIÓN:</b>							
<b>CLASIFICACIÓN DEL INDICADOR:</b>							
INDICADORES DE CUMPLIMIENTO DE OBJETIVOS							
<b>FRECUENCIA DE MEDICIÓN:</b>							
ANUAL							
<b>VARIACIÓN DEL INDICADOR RESPECTO DE LOS RESULTADOS EN EL TRIENIO:</b>							
<table border="1"> <caption>Variación del indicador respecto de los resultados en el trienio</caption> <thead> <tr> <th>Año</th> <th>Valor</th> </tr> </thead> <tbody> <tr> <td>2011</td> <td>11.00</td> </tr> <tr> <td>2012</td> <td>32.00</td> </tr> </tbody> </table>		Año	Valor	2011	11.00	2012	32.00
Año	Valor						
2011	11.00						
2012	32.00						

**VARIACIÓN DEL INDICADOR RESPECTO DEL INICIO DE SU APLICACIÓN:**



**MEDIO DE VERIFICACIÓN:**

BALANCE GENERAL AL 31 DE DICIEMBRE DE 2011



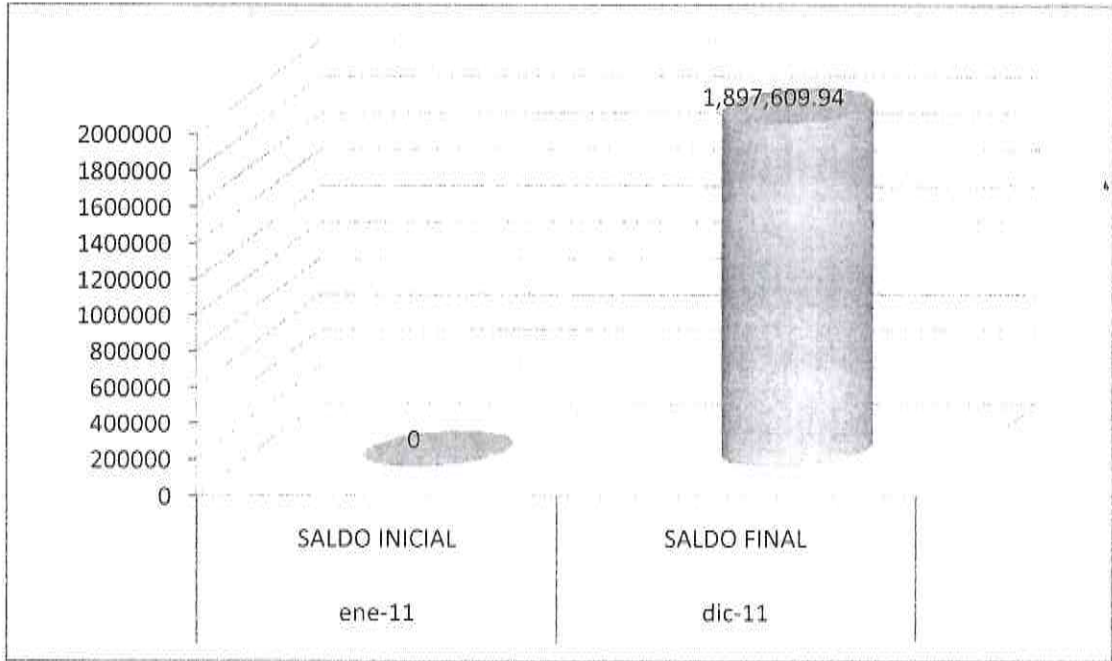
# FICHA TÉCNICA DEL INDICADOR

MUN SAN MATEO RIO HONDO  
 PERIODO DE TOMA DE DATOS: 2011

<b>NOMBRE DEL INDICADOR:</b>							
EFICACIA EN LA EJECUCION DE OBRAS PROGRAMADAS CON EL FORTAMUN.DF							
<b>FÓRMULA DE CÁLCULO:</b>							
$\frac{\text{NUMERO DE OBRAS REALIZADAS QUE FUERON PROGRAMADAS CON EL FIV}}{\text{TOTAL DE OBRAS PROGRAMADAS}} = \frac{1.00}{1.00} = 100\%$							
<b>UNIDAD DE MEDIDA</b>							
PESOS							
<b>INTERPRETACIÓN:</b>							
SOLAMENTE UNA OBRA SE REALIZO ATRAVES DE ESTE FONDO							
<b>CLASIFICACIÓN DEL INDICADOR:</b>							
INDICADORES DE CUMPLIMIENTO DE OBJETIVOS							
<b>FRECUENCIA DE MEDICIÓN:</b>							
ANUAL							
<b>VARIACIÓN DEL INDICADOR RESPECTO DE LOS RESULTADOS EN EL TRIENIO:</b>							
<table border="1" style="margin: 10px auto;"> <caption>Variación del indicador respecto de los resultados en el trienio</caption> <thead> <tr> <th>Año</th> <th>Valor</th> </tr> </thead> <tbody> <tr> <td>2011</td> <td>1.00</td> </tr> <tr> <td>2012</td> <td>1.00</td> </tr> </tbody> </table>		Año	Valor	2011	1.00	2012	1.00
Año	Valor						
2011	1.00						
2012	1.00						



**VARIACIÓN DEL INDICADOR RESPECTO DEL INICIO DE SU APLICACIÓN:**



**MEDIO DE VERIFICACIÓN:**

BALANCE GENERAL AL 31 DE DICIEMBRE DE 2011




# FICHA TÉCNICA DEL INDICADOR

MUNIC SAN MATEO RIO HONDO  
 PERIODO DE TOMA DE DATOS: 2011

<b>NOMBRE DEL INDICADOR:</b>							
EFICIENCIA EN LA EJECUCION DE OBRAS PRIORIZADAS CON EL F111							
<b>FÓRMULA DE CÁLCULO:</b>							
$\frac{\text{MONTO DE OBRAS REALIZADAS PRIORIZADAS SEGÚN BALANZA}}{\text{MONTO DE OBRAS PRIORIZADAS CON EL FONDO}} = \frac{5,429,519.24}{6,816,898.00} = 80\%$							
<b>UNIDAD DE MEDIDA</b>							
PESOS							
<b>INTERPRETACIÓN:</b>							
DE ESTE FONDO SE CUMPLIO CON TODAS LAS OBRAS PRIORIZADAS							
<b>CLASIFICACIÓN DEL INDICADOR:</b>							
INDICADORES DE CUMPLIMIENTO DE OBJETIVOS							
<b>FRECUENCIA DE MEDICIÓN:</b>							
ANUAL							
<b>VARIACIÓN DEL INDICADOR RESPECTO DE LOS RESULTADOS EN EL TRIENIO:</b>							
<table border="1"> <caption>Variación del indicador respecto de los resultados en el trienio</caption> <thead> <tr> <th>Año</th> <th>Monto (Pesos)</th> </tr> </thead> <tbody> <tr> <td>2011</td> <td>5,429,519.24</td> </tr> <tr> <td>2012</td> <td>6,816,898.00</td> </tr> </tbody> </table>		Año	Monto (Pesos)	2011	5,429,519.24	2012	6,816,898.00
Año	Monto (Pesos)						
2011	5,429,519.24						
2012	6,816,898.00						

**VARIACIÓN DEL INDICADOR RESPECTO DEL INICIO DE SU APLICACIÓN:**



**MEDIO DE VERIFICACIÓN:**

BALANCE GENERAL AL 31 DE DICIEMBRE DE 2011




# FICHA TÉCNICA DEL INDICADOR

MUN SAN MATEO RIO HONDO  
 PERIODO DE TOMA DE DATOS: 2011

<b>NOMBRE DEL INDICADOR:</b>							
EFICIENCIA EN LA EJECUCION DE OBRAS PRIORIZADAS CON EL FIV							
<b>FÓRMULA DE CÁLCULO:</b>							
$\frac{\text{MTO DE OBRAS REALIZADAS QUE FUERON PRIORIZADAS S/BALANZA}}{\text{MTO DE LAS OBRAS PRIORIZADAS CON EL FONDO}} = \frac{199,491.78}{1,406,142.06} = 14\%$							
<b>UNIDAD DE MEDIDA</b>							
PESOS							
<b>INTERPRETACIÓN:</b>							
SOLO SE PRIORIZO UN 14 % DEL TOTAL DE ESTE FONDO							
<b>CLASIFICACIÓN DEL INDICADOR:</b>							
INDICADORES DE CUMPLIMIENTO DE OBJETIVOS							
<b>FRECUENCIA DE MEDICIÓN:</b>							
ANUAL							
<b>VARIACIÓN DEL INDICADOR RESPECTO DE LOS RESULTADOS EN EL TRIENIO:</b>							
<table border="1"> <caption>Variación del indicador respecto de los resultados en el trienio</caption> <thead> <tr> <th>Año</th> <th>Monto (Pesos)</th> </tr> </thead> <tbody> <tr> <td>2011</td> <td>199,491.78</td> </tr> <tr> <td>2012</td> <td>1,406,142.06</td> </tr> </tbody> </table>		Año	Monto (Pesos)	2011	199,491.78	2012	1,406,142.06
Año	Monto (Pesos)						
2011	199,491.78						
2012	1,406,142.06						



**VARIACIÓN DEL INDICADOR RESPECTO DEL INICIO DE SU APLICACIÓN:**



**MEDIO DE VERIFICACIÓN:**

BALANCE GENERAL AL 31 DE DICIEMBRE DE 2011



## **ANEXO: 29**

### **4.2 FICHA TÉCNICA DE INDICADORES**

Es una radiografía de los indicadores en la cual se deberá reflejar toda la información referente al indicador y sus posibles relaciones en el tiempo.



### 4.3 CÉDULAS

Para la integración de los indicadores se han elaborado una serie de cédulas que contribuirán a que los resultados obtenidos en su aplicación muestren una visión del impacto social y los beneficios obtenidos por los habitantes.



**1. CÉDULA DEL PORCENTAJE QUE REPRESENTA EL MONTO  
INVERTIDO RESPECTO DE LO EJERCIDO**

---

CUENTA PÚBLICA MUNICIPAL DE SAN MATEO RIO HONDO





ANEXO 30

### CÉDULA DEL PORCENTAJE QUE REPRESENTA EL MONTO INVERTIDO RESPECTO DE LO EJERCIDO

MUNICIPIO: SAN MATEO RIO HONDO

PERIODO DE TOMA DE DATOS: 2011

RAMO Y/O FONDO: RAMO 20

CLAVE	CONCEPTO EN EL QUE SE EJERCIO EL MONTO	MONTO EJERCIDO EN LA SUBCUENTA	(1) E		PORCENTAJE QUE REPRESENTA RESPECTO DEL MONTO TOTAL EJERCIDO
			ACUMULADO ANUAL POR CUENTA MAYOR	ACUMULADO ANUAL POR EJERCICIO	
	RAMO 28			3,612,506.23	100%
4 2 1 01 01	SERVICIOS PERSONALES		1,781,106.43		49%
4 2 1 01 01 01	DIETAS	1,377,730.63			77%
4 2 1 01 01 02	SUELDOS PERSONAL DE BASE				
4 2 1 01 01 03	SUELDO AL PERSONAL DE CONFIANZA	230,715.80			13%
4 2 1 01 01 04	HABERES				
4 2 1 01 01 05	SUELDO AL PERSONAL DE CONTRATO	79,885.00			4%
4 2 1 01 01 06	HONORARIOS	75,150.00			4%
4 2 1 01 01 07	COMPENSACIONES EVENTUALES	17,625.00			1%
4 2 1 01 02	MATERIALES Y SUMINISTROS		506,222.58		
4 2 1 01 02 01	MATERIAL PARA OFICINA	45,721.31			9%
4 2 1 01 02 02	MATERIAL PARA COMPUTADORAS	13,384.64			9%
4 2 1 01 02 03	MATERIAL FÍLMICO	100.00			0%
4 2 1 01 02 04	MATERIAL DE LIMPIEZA	10,467.34			2%
4 2 1 01 02 05	MATERIAL DE INGENIERIA Y DIBUJO				
4 2 1 01 02 06	MATERIAL ESTADÍSTICO Y GEOGRÁFICO	66.60			0%
4 2 1 01 02 07	MATERIAL PARA INSTALACIONES	32,715.42			6%
4 2 1 01 02 08	MATERIAL PARA EQUIPO DE COMUNICACIÓN				
4 2 1 01 02 09	MATERIAL DE APOYO INFORMATIVO				
4 2 1 01 02 10	ALIMENTACION, SERVICIO DE COMEDOR Y VIVERES	74,767.09			15%
4 2 1 01 02 11	UTENSILIOS PARA SERVICIOS DE ALIMENTACIÓN	7,324.00			1%
4 2 1 01 02 12	MATERIAL PARA TALLERES	226.00			0%
4 2 1 01 02 13	SUMINISTROS AGRICOLAS Y PECUARIOS	140.00			0%
4 2 1 01 02 14	MEDICAMENTOS Y PRODUCTOS FARMACEUTICOS	540.00			0%
4 2 1 01 02 15	MATERIAL MÉDICO Y DE CIRUGIA				
4 2 1 01 02 16	MATERIAL PARA EQUIPO DE SONIDO	3,069.96			1%
4 2 1 01 02 17	COMBUSTIBLES Y LUBRICANTES	313,604.92			62%
4 2 1 01 02 18	CARBURANTES DIVERSOS	3,750.34			1%
4 2 1 01 02 19	VESTUARIOS Y UNIFORMES				
4 2 1 01 02 20	PRENDAS Y MATERIALES DE PROTECCIÓN				
4 2 1 01 02 21	BLANCOS Y TELAS	179.96			0%
4 2 1 01 02 22	MATERIAL DIDÁCTICO	162.00			0%
4 2 1 01 03	SERVICIOS GENERALES		1,109,614.56		
4 2 1 01 03 01	ENERGIA ELECTRICA	104,539.13			9%
4 2 1 01 03 02	TELÉFONO	1,371.00			0%
4 2 1 01 03 03	TELÉGRAFOS Y CORREOS				
4 2 1 01 03 04	AGUA POTABLE				
4 2 1 01 03 05	ARRENDAMIENTO DE INMUEBLES	1,800.00			0%
4 2 1 01 03 06	ARRENDAMIENTO DE MUEBLES	15,224.00			1%
4 2 1 01 03 07	CAPACITACION				
4 2 1 01 03 08	SERVICIOS DE AUDITORÍA				
4 2 1 01 03 09	SERVICIOS DE ASESORÍA Y CONSULTORÍA	202,080.00			18%
4 2 1 01 03 10	PROGRAMAS DEL SISTEMA DE DESARROLLO INTEGRAL DE LA FAMILIA MUNICIPAL	10,600.00			1%
	COMISIONES BANCARIAS	15,173.55			1%
4 2 1 01 03 11	FLETES Y ACARREOS	985.94			0%
4 2 1 01 03 12	PRIMAS DE SEGUROS Y FIANZAS	0.00			0%
4 2 1 01 03 13	IMPUESTOS Y DERECHOS	3,328.00			0%
4 2 1 01 03 14	SUSCRIPCIONES Y CUOTAS	547.00			0%
4 2 1 01 03 15	INTERNET	753.76			0%
4 2 1 01 03 16	SERVICIOS MÉDICOS Y MEDICAMENTOS	3,482.00			0%
4 2 1 01 03 17	SERVICIOS DE LAVANDERIA E HIGIENE				
4 2 1 01 03 18	MANTENIMIENTO Y REPARACIÓN DE MOBILIARIO Y EQUIPO DE OFICINA	1,350.00			0%
4 2 1 01 03 19	MANTENIMIENTO Y REPARACIÓN DE MOBILIARIO Y EQUIPO PARA ESCUELAS, LABORATORIOS Y TALLERES	11,899.00			1%
4 2 1 01 03 20	MANTENIMIENTO Y REPARACIÓN DE MAQUINARIA Y EQUIPO	70,370.00			6%
4 2 1 01 03 21	MANTENIMIENTO Y REPARACIÓN DE EQUIPO DE TRANSPORTE	65,488.88			6%
4 2 1 01 03 22	MANTENIMIENTO Y REPARACIÓN DE EQUIPO DE COMPUTO	6,244.00			1%
4 2 1 01 03 23	MANTENIMIENTO Y REPARACIÓN DE EQUIPO AGRÍCOLA	1,350.00			0%
4 2 1 01 03 24	MANTENIMIENTO Y REPARACIÓN DE EQUIPO DE CONSTRUCCIÓN	6,960.00			1%



ANEXO 30

### CÉDULA DEL PORCENTAJE QUE REPRESENTA EL MONTO INVERTIDO RESPECTO DE LO EJERCIDO

MUNICIPIO: SAN MATEO RIO HONDO

PERIODO DE TOMA DE DATOS: 2011

RAMO Y/O FONDO: RAMO 20

CLAVE	CONCEPTO EN EL QUE SE EJERCIÓ EL MONTO	MONTO EJERCIDO EN LA SUBCUENTA	(1) E		PORCENTAJE QUE REPRESENTA RESPECTO DEL MONTO TOTAL EJERCIDO
			ACUMULADO ANUAL POR CUENTA MAYOR	ACUMULADO ANUAL POR EJERCICIO	
4 2 1 01 03 25	MANTENIMIENTO Y REPARACIÓN DE EQUIPO DE FOTOGRAFÍA				
4 2 1 01 03 26	MANTENIMIENTO Y REPARACIÓN DE EQUIPO DE SONIDO				
4 2 1 01 03 27	MANTENIMIENTO Y REPARACIÓN DE EQUIPO DE ASEO PÚBLICO	3,500.00			0%
4 2 1 01 03 28	MANTENIMIENTO Y REPARACIÓN DE EQUIPO AUDIOVISUAL				
4 2 1 01 03 39	MANTENIMIENTO Y REPARACIÓN DE EQUIPO DE COMUNICACIÓN	6,466.00			1%
4 2 1 01 03 30	MANTENIMIENTO Y REPARACIÓN DE EQUIPO DE SALUD				
4 2 1 01 03 31	MANTENIMIENTO Y REPARACIÓN DE EQUIPOS MUSICALES	1,175.00			0%
4 2 1 01 03 32	MANTENIMIENTO Y REPARACIÓN DE EQUIPO DE INGENIERÍA Y ARQUITECTURA				
4 2 1 01 03 33	MANTENIMIENTO Y REPARACIÓN DE ARMAMENTO				
4 2 1 01 03 34	MANTENIMIENTO Y REPARACIÓN DE HERRAMIENTAS E INSTRUMENTAL				
4 2 1 01 03 35	MANTENIMIENTO Y REPARACIÓN DE EQUIPO DE EDUCACIÓN Y RECREATIVIDAD	4,200.00			0%
4 2 1 01 03 36	MANTENIMIENTO Y REPARACIÓN DE EQUIPO PARA BIBLIOTECA Y MUSEOS				
4 2 1 01 03 37	MANTENIMIENTO Y CONSERVACIÓN DE BIENES ARTÍSTICOS E HISTÓRICOS				
4 2 1 01 03 38	MANTENIMIENTO Y CONSERVACIÓN DE EDIFICIOS PÚBLICOS	83,317.42			6%
4 2 1 01 03 39	GASTOS DE PRENSA Y PROPAGANDA				
4 2 1 01 03 40	IMPRESOS OFICIALES	326.80			0%
4 2 1 01 03 41	EXPOSICIONES				
4 2 1 01 03 42	ESPECTÁCULOS CULTURALES				
4 2 1 01 03 43	PASAJES	9,415.00			1%
4 2 1 01 03 44	VIÁTICOS	7,685.62			1%
4 2 1 01 03 45	GASTOS DE COMISIÓN	48,821.14			4%
4 2 1 01 03 46	GASTOS CEREMONIALES Y DE ORDEN SOCIAL	267,075.30			24%
4 2 1 01 03 47	FOMENTO CULTURAL				
4 2 1 01 03 48	FOMENTO DEPORTIVO	45,891.20			4%
4 2 1 01 03 49	FOMENTO DE ACTIVIDADES CÍVICAS				
4 2 1 01 03 50	AYUDAS DIVERSAS	95,925.64			9%
4 2 1 01 03 51	APOYOS A DAMNIFICADOS				
4 2 1 01 03 52	ALUMBRADO PÚBLICO	30,033.68			3%
4 2 1 01 03 53	ESTACIONAMIENTO				
4 2 1 01 03 54	DIVERSOS	2,235.50			0%
4 2 1 01 04	<b>BIENES MUEBLES E INMUEBLES</b>		<b>91,003.92</b>		
4 2 1 01 04 01	MOBILIARIO Y EQUIPO DE OFICINA	13,600.00			15%
4 2 1 01 04 02	MOBILIARIO Y EQUIPO PARA ESCUELAS, LABORATORIOS Y TALLERES	13,190.00			14%
4 2 1 01 04 03	MAQUINARIA Y EQUIPO				
4 2 1 01 04 04	EQUIPO DE TRANSPORTE				
4 2 1 01 04 05	EQUIPO DE CÓMPUTO	9,090.40			10%
4 2 1 01 04 06	EQUIPO AGRÍCOLA				
4 2 1 01 04 07	EQUIPO DE CONSTRUCCIÓN				
4 2 1 01 04 08	EQUIPO DE FOTOGRAFÍA				
4 2 1 01 04 09	EQUIPO DE SONIDO	11,000.00			12%
4 2 1 01 04 10	EQUIPO DE ASEO PÚBLICO				
4 2 1 01 04 11	EQUIPO AUDIOVISUAL	16,888.00			19%
4 2 1 01 04 12	EQUIPO DE COMUNICACIÓN	8,607.80			9%
4 2 1 01 04 13	EQUIPO DE SALUD				
4 2 1 01 04 14	EQUIPOS MUSICALES	6,100.44			7%
4 2 1 01 04 15	EQUIPO DE INGENIERÍA Y ARQUITECTURA				
4 2 1 01 04 16	ARMAMENTO				
4 2 1 01 04 17	HERRAMIENTAS E INSTRUMENTAL	6,027.28			7%
4 2 1 01 04 18	EQUIPO DE EDUCACIÓN Y RECREATIVIDAD	6,500.00			7%
4 2 1 01 04 19	EQUIPO PARA BIBLIOTECAS Y MUSEOS				
4 2 1 01 04 20	BIENES ARTÍSTICOS E HISTÓRICOS				
4 2 1 01 04 21	TERRENOS				
4 2 1 01 04 22	EDIFICIOS				
4 2 1 01 05	<b>OBRA PÚBLICA</b>		<b>124,558.74</b>		





ANEXO 30

### CÉDULA DEL PORCENTAJE QUE REPRESENTA EL MONTO INVERTIDO RESPECTO DE LO EJERCIDO

MUNICIPIO: SAN MATEO RIO HONDO

PERIODO DE TOMA DE DATOS: 2011

RAMO Y/O FONDO: RAMO 20

CLAVE	CONCEPTO EN EL QUE SE EJERCIÓ EL MONTO	MONTO EJERCIDO	(1) E		PORCENTAJE QUE REPRESENTA RESPECTO DEL MONTO TOTAL EJERCIDO
		MONTO EJERCIDO EN LA SUBCUENTA	ACUMULADO ANUAL POR CUENTA MAYOR	ACUMULADO ANUAL POR EJERCICIO	
4 2 1 01 05 01	ADICIONES Y MEJORAS A EDIFICIOS PÚBLICOS	70,720.00			57%
4 2 1 01 05 02	CONSTRUCCIÓN DE OBRA PÚBLICA	6,800.00			5%
4 2 1 01 05 03	ADICIONES Y MEJORAS A OBRAS PUBLICAS	15,255.00			12%
4 2 1 01 05 04	AMPLIACION A OBRAS PÚBLICAS	11,000.00			9%
4 2 1 01 05 05	EQUIPAMIENTO DE OBRA PÚBLICA	7,683.00			6%
4 2 1 01 05 06	SUPERVISIÓN Y VIGILANCIA				
4 2 1 01 05 07	MANTENIMIENTO Y CONSERVACIÓN	13,300.74			11%
4 2 1 01 06	PROYECTOS PRODUCTIVOS				
4 2 1 01 06 01	EQUIPAMIENTO PARA PROYECTOS PRODUCTIVOS				
4 2 1 01 06 02	APOYO A LA PRODUCCIÓN				
4 2 1 01 06 03	INFRAESTRUCTURA PRODUCTIVA				
4 2 1 01 06 04	ESTUDIOS DE FACTIBILIDAD				
4 2 1 01 06 05	SERVICIOS COMUNITARIOS				
4 2 1 01 07	PROYECTOS DE FOMENTO				
4 2 1 01 07 01	EQUIPAMIENTO PARA ACCIONES DE FOMENTO				
4 2 1 01 07 02	INVESTIGACIÓN				
4 2 1 01 07 03	REFORESTACIÓN				
4 2 1 01 07 04	SEGURIDAD Y PROTECCIÓN				
4 2 1 01 07 05	PROMOCIÓN TURÍSTICA				
4 2 1 01 07 06	PROMOCIÓN INDUSTRIAL Y COMERCIAL				
4 2 1 01 07	DEUDA PÚBLICA				
4 2 1 01 07 01	AMORTIZACIÓN DE CAPITAL				
4 2 1 01 07 02	SERVICIO DE LA DEUDA				



## CÉDULA DE INVERSIÓN

MUNICIPIO: SAN MATEO RIO HONDO  
PERIODO DE TOMA DE DATOS: 2011  
RAMO Y/O FONDO: FONDO III

CLAVE	CONCEPTO EN EL QUE SE EJERCIÓ EL MONTO	MONTO EJERCIDO EJERCIDO EN LA SUBCUENTA	E		PORCENTAJE QUE REPRESENTA RESPECTO DEL MONTO TOTAL EJERCIDO
			ACUMULADO ANUAL POR CUENTA MAYOR	ACUMULADO ANUAL POR EJERCICIO	
	FONDO III			5,429,519.24	100%
4 2 2 01 01	OBRA PÚBLICA		5,429,519.24		100%
4 2 2 01 01 01	AGUA POTABLE	2,382,785.00			44%
4 2 2 01 01 02	ALCANTARILLADO				
4 2 2 01 01 03	DRENAJE Y LETRINAS				
4 2 2 01 01 04	URBANIZACIÓN MUNICIPAL	156,397.33			3%
4 2 2 01 01 05	ELECTRIFICACIÓN RURAL Y DE COLONIAS POBRES				
4 2 2 01 01 06	INFRAESTRUCTURA BÁSICA DE SALUD	600,000.00			11%
4 2 2 01 01 07	INFRAESTRUCTURA BÁSICA EDUCATIVA	1,340,245.00			25%
4 2 2 01 01 08	MEJORAMIENTO DE VIVIENDA				
4 2 2 01 01 09	CAMINOS RURALES	949,795.30			17%
4 2 2 01 01 10	INFRAESTRUCTURA PRODUCTIVA RURAL				
4 2 2 01 01 11	3% GASTOS INDIRECTOS				
4 2 2 01 01 12	2% PROGRAMA DE DESARROLLO INSTITUCIONAL				
4 2 2 01 01 13	COMISIONES Y SITUACIONES BANCARIAS	296.61			0%
4 2 2 01 01 14	DEUDA PÚBLICA				
4 2 2 01 01 15	ACCIONES SOCIALES				





**2. CÉDULA DEL PORCENTAJE QUE REPRESENTA EL MONTO  
INVERTIDO RESPECTO DE LO EJERCIDO**



ANEXO 32

Formato: DD003

## CÉDULA DEL PORCENTAJE QUE REPRESENTA EL MONTO INVERTIDO RESPECTO DE LO EJERCIDO

MUNICIPIO: SAN MATEO RIO HONDO  
PERIODO DE TOMA DE DATOS: 2011  
RAMO Y/O FONDO: FONDO III

CLAVE	CONCEPTO EN EL QUE SE EJERCIÓ EL MONTO	MONTO EJERCIDO		E	
		MONTOS EJERCIDO EN LA SUBCUENTA	ACUMULADO ANUAL POR CUENTA MAYOR	ACUMULADO ANUAL POR EJERCICIO	PORCENTAJE QUE REPRESENTA RESPECTO DEL MONTO TOTAL EJERCIDO
	FONDO III			5,429,519.24	100%
4 2 2 01 01	OBRA PÚBLICA		2,382,785.00		44%
4 2 2 01 01 01	AGUA POTABLE	2,382,785.00			100%
	CONSTRUCCIÓN DEL SISTEMA DE AGUA DE SAN JOSE DEL PACIFICO	1,443,000.00			61%
	AGUA POTABLE LA AGENCIA LA DONCELLA	939,785.00			39%
4 2 2 01 01 04	URBANIZACIÓN MUNICIPAL		156,397.33		
	PAVIMENTACION DE LA CALLE AGENCIA LA VICTORIA	22,100.00			14%
	PAVIMENTACION 120 MTS EN LA CALLE LAS MARGARITAS	134,297.33			86%
4 2 2 01 01 06	INFRAESTRUCTURA BÁSICA DE SALUD		600,000.00		
	AMPLIACIÓN DE LA UNIDAD MEDICA RURAL EN SAN MATEO RIO HONDO	600,000.00			100%
4 2 2 01 01 07	INFRAESTRUCTURA BÁSICA EDUCATIVA		1,340,245.00		
	PRIMARIA	735,245.00			55%
	SECUNDARIA	605,000.00			45%
4 2 2 01 01 09	CAMINOS RURALES		948,795.30		
	CONSTRUCCION	502,782.13			53%
	REHABILITACIONES/MEJORAS DIVERSAS	111,800.17			12%
	RASTREO DE CAMINO EN LA LOCALIDAD DEL MIRAMAR	265,504.42			28%
	RASTREO DE CAMINO M5MRH/FIII/013/2011	69,708.58			7%
4 2 2 01 01 10	INFRAESTRUCTURA PRODUCTIVA RURAL				
4 2 2 01 01 11	3% GASTOS INDIRECTOS				
4 2 2 01 01 12	2% PROGRAMA DE DESARROLLO INSTITUCIONAL				
4 2 2 01 01 13	COMISIONES Y SITUACIONES BANCARIAS	296.81			100%
4 2 2 01 01 14	DEUDA PÚBLICA				
4 2 2 01 01 15	ACCIONES SOCIALES				



## CÉDULA DE INVERSIÓN

MUNICIPIO: SAN MATEO RIO HONDO  
PERIODO DE TOMA DE DATOS: 2011  
RAMO Y/O FONDO: FONDO IV

CLAVE	CONCEPTO EN EL QUE SE EJERCIÓ EL MONTO	MONTO EJERCIDO		E	
		MONTOS EJERCIDO EN LA SUBCUENTA	ACUMULADO ANUAL POR CUENTA MAYOR	ACUMULADO ANUAL POR EJERCICIO	PORCENTAJE QUE REPRESENTA RESPECTO DEL MONTO TOTAL EJERCIDO
	FONDO IV			46,400.00	100%
4 2 3 01 01	SERVICIOS PERSONALES DE SEGURIDAD PÚBLICA		46,400.00		100%
4 2 3 01 01 001	SUELDOS PERSONAL DE BASE	A			
4 2 3 01 01 002	SUELDO AL PERSONAL DE CONFIANZA	46,400.00			100%
4 2 3 01 01 003	HABERES				
4 2 3 01 01 004	SUELDO AL PERSONAL DE CONTRATO				
4 2 3 01 01 005	COMPENSACIONES EVENTUALES				



**3. CÉDULA DEL PORCENTAJE QUE REPRESENTA EL MONTO  
INVERTIDO RESPECTO DE LO EJERCIDO**





ANEXO 34

## CÉDULA DEL PORCENTAJE QUE REPRESENTA EL MONTO INVERTIDO RESPECTO DE LO EJERCIDO

MUNICIPIO: SAN MATEO RIO HONDO  
PERIODO DE TOMA DE DATOS: 2011  
RAMO Y/O FONDO: FONDO IV

CLAVE	CONCEPTO EN EL QUE SE EJERCÍO EL MONTO	MONTO EJERCIDO		E		PORCENTAJE QUE REPRESENTA RESPECTO DEL MONTO TOTAL EJERCIDO
		MONTO EJERCIDO EN LA SUBCUENTA	A	ACUMULADO ANUAL POR CUENTA MAYOR	ACUMULADO ANUAL POR EJERCICIO	
	<b>FONDO IV</b>				1,406,142.06	100%
4 2 3 01 01	SERVICIOS PERSONALES DE SEGURIDAD PÚBLICA					
4 2 3 01 01 001	SUELDOS PERSONAL DE BASE		A			
4 2 3 01 01 002	SUELDO AL PERSONAL DE CONFIANZA					
4 2 3 01 01 003	HABERES					
4 2 3 01 01 004	SUELDO AL PERSONAL DE CONTRATO					
4 2 3 01 01 005	COMPENSACIONES EVENTUALES					
4 2 3 01 01 006	GRATIFICACIÓN FIN DE AÑO					
4 2 3 01 01 007	PRIMA VACACIONAL Y DOMINICAL					
4 2 3 01 01 008	QUINQUENIOS PERSONAL DE BASE					
4 2 3 01 01 009	QUINQUENIOS PERSONAL DE CONFIANZA					
4 2 3 01 01 010	REMUNERACIONES POR HORAS EXTRAORDINARIAS					
4 2 3 01 01 011	OTRAS PRESTACIONES					
4 2 3 01 01 012	CUOTA IMSS					
4 2 3 01 01 013	RETIRO, CESANTIA Y VEJEZ					
4 2 3 01 01 014	FUNERALES					
4 2 3 01 01 015	CUOTAS AL INFONAVIT					
4 2 3 01 01 016	LIQUIDACIONES Y PRESTACIONES POR RETIRO					
4 2 3 01 01 017	PRIMA DE ANTIGÜEDAD					
4 2 3 01 01 018	SEGURO DE VIDA					
4 2 3 01 02	MATERIALES Y SUMINISTROS			59,953.94		
4 2 3 01 02 001	MATERIAL PARA EQUIPO DE COMUNICACIÓN					
4 2 3 01 02 002	VESTUARIOS Y UNIFORMES					
4 2 3 01 02 003	PRENDAS Y MATERIAL DE PROTECCIÓN					
4 2 3 01 02 004	MATERIAL DE DEFENSA					
4 2 3 01 02 005	COMBUSTIBLES Y LUBRICANTES	59,953.94				100%
4 2 3 01 03	SERVICIOS GENERALES			385,936.29		
4 2 3 01 03 001	ALUMBRADO PÚBLICO	53,805.00				14%
4 2 3 01 03 002	CAPACITACIÓN Y DESARROLLO DE PERSONAL DE SEGURIDAD PÚBLICA	46,400.00				12%
4 2 3 01 03 003	MANTENIMIENTO DE EQUIPO DE TRASPORTE					
4 2 3 01 03 004	MANTENIMIENTO Y REPARACIÓN DE EQUIPO DE COMUNICACIÓN	116.00				0%
4 2 3 01 03 005	MANTENIMIENTO Y REPARACIÓN DE EQUIPO DE BOMBEROS					
4 2 3 01 03 006	MANTENIMIENTO Y REPARACIÓN DE HERRAMIENTAS PARA BOMBEROS Y SEGURIDAD PÚBLICA	19,720.00				5%
4 2 3 01 03 007	MANTENIMIENTO Y REPARACIÓN DE ARMAMENTO					
4 2 3 01 03 008	MANTENIMIENTO Y CONSERVACIÓN DE BODEGAS					
4 2 3 01 03 009	MANTENIMIENTO Y CONSERVACIÓN DE CASSETAS DE VIGILANCIA					
4 2 3 01 03 010	MANTENIMIENTO Y CONSERVACION DE ESTACIONES DE BOMBEROS					
4 2 3 01 03 011	PASAJES					
4 2 3 01 03 012	VIÁTICOS					
4 2 3 01 03 013	GASTOS DE COMISIÓN					
4 2 3 01 03 014	COMITES DE PROTECCIÓN CIVIL					
4 2 3 01 03 015	COMISIONES Y SITUACIONES BANCARIAS	1,385.00				0%
4 2 3 01 03 016	MANTENIMIENTO Y REPARACIÓN DE MAQUINARIA Y EQUIPO	264,510.25				69%
4 2 3 01 03 017	RENTA DE MAQUINARIA Y EQUIPO					
4 2 3 01 03 018	IMPUESTOS Y DERECHOS					
4 2 3 01 03 019	MODERNIZACIÓN DE LOS SISTEMAS FISCALES					
4 2 3 01 03 020	PRIMAS DE SEGUROS Y FIANZAS					
4 2 3 01 03 021	ENERGÍA ELÉCTRICA					
4 2 3 01 03 022	PROGRAMAS DEL SISTEMA DIF					
4 2 3 01 03 023	SERVICIOS DE LABORATORIO					
4 2 3 01 03 024	TELÉFONO					
4 2 3 01 03 025	ROTULACIONES DE PATRULLAS Y AMBULANCIAS					
4 2 3 01 03 026	SERVICIOS MÉDICOS Y MEDICAMENTOS					
4 2 3 01 04	BIENES MUEBLES E INMUEBLES			760,760.05		
4 2 3 01 04 001	EQUIPO DE TRANSPORTE	245,900.00				32%
4 2 3 01 04 002	EQUIPO DE COMUNICACIÓN	68,440.00				9%
4 2 3 01 04 003	EQUIPO DE BOMBEROS					
4 2 3 01 04 004	HERRAMIENTAS PARA BOMBEROS Y SEGURIDAD PÚBLICA					
4 2 3 01 04 005	ARMAMENTO					
4 2 3 01 04 006	TERRENOS					
4 2 3 01 04 007	BODEGAS					
4 2 3 01 04 008	CASSETAS DE VIGILANCIA					
4 2 3 01 04 009	ESTACIONES DE BOMBEROS					
4 2 3 01 04 010	MAQUINARIA Y EQUIPO	370,000.00				49%

4 2 3 01 04 011	MOBILIARIO Y EQUIPO PARA ESCUELAS, LABORATORIOS Y TALLERES	75,820.05			10%
4 2 3 01 04 12	EQUIPO DE SALUD				
4 2 3 01 05	OBRA PÚBLICA		199,491.78		
4 2 3 01 05 001	OBRA PÚBLICA	199,491.78			100%
4 2 3 01 05 002	EQUIPO PARA SEÑALIZACION VIAL				
4 2 3 01 06	PROYECTOS PRODUCTIVOS				
4 2 3 01 06 001	ESPECIFICAR				
4 2 3 01 07	PROYECTOS DE FOMENTO				
4 2 3 01 07 001	ESPECIFICAR				
4 2 3 01 08	DEUDA PÚBLICA				
4 2 3 01 08 001	AMORTIZACIÓN DE CAPITAL				
4 2 3 01 08 002	SERVICIO DE LA DEUDA				
4 2 3 01 09	ACCIONES SOCIALES				
4 2 3 01 09 001	REZAGO SOCIAL				



**4. CÉDULA DEL PORCENTAJE QUE REPRESENTA EL MONTO  
INVERTIDO RESPECTO DE LO EJERCIDO**

---

CUENTA PUBLICA MUNICIPAL DE SAN MATEO RIO HONDO



ANEXO 35

Formato: DD005

### CÉDULA DEL PORCENTAJE QUE REPRESENTA EL MONTO INVERTIDO RESPECTO DE LO EJERCIDO

MUNICIPIO: SAN ATEO RIO HONDO  
PERIODO DE TOMA DE DATOS: 2011  
RAMO Y/O FONDO: INGRESOS EXTRAORDINARIOS

CLAVE	CONCEPTO EN EL QUE SE EJERCIÓ EL MONTO	MONTO EJERCIDO		E	
		MONTOS EJERCIDO EN LA SUBCUENTA	ACUMULADO ANUAL POR CUENTA MAYOR	ACUMULADO ANUAL POR EJERCICIO	PORCENTAJE QUE REPRESENTA RESPECTO DEL MONTO TOTAL EJERCIDO
	INGRESOS EXTRAORDINARIOS COMISIONES Y SITUACIONES BANCARIAS	13.92	13.92	13.92	100%
4 2 4 01 01	EMPRÉSTITOS		B		
4 2 4 01 02	CONVENIOS FEDERALES	A			
4 2 4 01 03	PROGRAMAS ESTATALES				





## 5. BENEFICIARIOS DE OBRAS MUNICIPALES



**BENEFICIARIOS DE OBRAS MUNICIPALES**

MUNICIPIO:  
 PERIODO DE TOMA DE DATOS:  
 RAMO Y/O FONDO:

Concepto de inversión	Cobertura de los servicios municipales al inicio del ejercicio (%)	Número total de viviendas ó habitantes del municipio	Número de viviendas ó habitantes del municipio beneficiadas antes de iniciar el ejercicio en revisión(Total)	Número de viviendas ó habitantes beneficiadas por la obra en el ejercicio
Construcción de obra de:				
Monto total ejercido del FISM*				
<b>1.- Agua potable</b>				
construccion de sistema de agua potable	71%	550 habitantes	550 habitantes	550 habitantes
agua potable	40%	89 habitantes	89 habitantes	89 habitantes
<b>2.- Alcantarillado</b>				
<b>3.- Drenaje y letrinas</b>				
<b>4.- Urbanización Municipal</b>				
pavimentacion camino la victoria	5%	174 personas	174 personas	174 personas
pavimentacion calle las margaritas san mateo rio hondo	0 %	824 personas	824 personas	824 personas
<b>5.- Electrificación rural y colonias pobres</b>				
<b>6.- Infraestructura básica de salud</b>				
ampliacion de la unidad medica rural	80 %	824 personas	824 personas	824 personas
<b>7.- Infraestructura básica de educación</b>				
(1) (En caso de construcción de aulas)	Cobertura de asistencia escolar por nivel educativo y por edad	Total de la población en edad :	Total de la población beneficiada antes de iniciar el ejercicio en revisión en edad:	Total de la población beneficiada en el ejercicio en revisión en edad:
Preescolar número de aulas _____	(preescolar niños en edad de 3-5 años)	preescolar (3-5 años)	preescolar (3-5 años)	preescolar (3-5 años)
Primaria número de aulas: 1	(primaria de 6 años en adelante) 100 %	primaria (6 años en adelante) 85 niños	primaria (6 años en adelante) 80	primaria (6 años en adelante)90
Secundaria número de aulas: 2	(secundaria de 12 años en adelante) 100 %	secundaria (12 años en adelante)94	secundaria (12 años en adelante) 88	secundaria (12 años en adelante)98
<b>8.- Mejoramiento de vivienda</b>				
(1)				

<b>9.- Caminos rurales</b>				
apertura de camino el progeso	50 %	61 personas	61 personas	61 personas
apertura de brecha paraje san felipe	0 %	37 personas	37 personas	37 personas
rastreo de camino miramar	80 %	86 personas	86 personas	86 personas
rastreo y limpieza camino zapotitlan-san mateo	90 %	824 personas	824 personas	824 personas
<b>10.- Infraestructura productiva rural</b>				



## ANEXO 37

## CÉDULA DE INVERSIÓN

MUNICIPIO: SAN MATEO RIO HONDO

PERIODO DE TOMA DE DATOS: 2011

RAMO Y/O FONDO: RAMO 28

CLAVE	CONCEPTO EN EL QUE SE EJERCIO EL MONTO	MONTO EJERCIDO		ACUMULADO ANUAL POR CUENTA MAYOR	ACUMULADO ANUAL POR EJERCICIO	PORCENTAJE QUE REPRESENTA RESPECTO DEL MONTO TOTAL EJERCIDO
		MONTO EJERCIDO EN LA SUBCUENTA	E			
	RAMO 28				1,781,106.43	100%
4 2 1 01 01	SERVICIOS PERSONALES			1,781,106.43		100%
4 2 1 01 01 01	DIETAS	1,377,730.83				77%
4 2 1 01 01 02	SUELDOS PERSONAL DE BASE					
4 2 1 01 01 03	SUELDO AL PERSONAL DE CONFIANZA	230,715.80				13%
4 2 1 01 01 04	HABERES					
4 2 1 01 01 05	SUELDO AL PERSONAL DE CONTRATO	79,885.00				4%
4 2 1 01 01 06	HONORARIOS	75,150.00				4%
4 2 1 01 01 07	COMPENSACIONES EVENTUALES	17,625.00				1%
4 2 1 01 01 08	GRATIFICACION FIN DE AÑO					





## 6. EFICACIA EN LA EJECUCIÓN DE OBRAS



## ANEXO 38

## EFICACIA EN LA EJECUCIÓN DE OBRAS

MUNICIPIO: SAN MATEO RIO HONDO  
PERIODO DE TOMA DE DATOS: 2011  
RAMO Y/O FONDO: FONDO III Y IV

Número de obras programadas	Número de obras iniciadas	Número de obras canceladas	Número de obras en proceso	Número de obras terminadas
12	12	0	1	12

LA CÉDULA "EFICACIA EN LA EJECUCIÓN DE OBRAS", COMPLEMENTA A LOS INDICADORES DE CUMPLIMIENTO DE OBJETIVOS EN OBRA, MEDIANTE LA EVALUACIÓN GENERAL DE LAS OBRAS PROPUESTAS Y LAS QUE SE LLEVARON A CABO.



## 7. INDICADORES DE IMPACTO

Se presenta un conjunto de indicadores de impacto referente a los ramos 28 y 33 de los fondos para la Infraestructura Social Municipal y Fondo de Aportaciones para el Fortalecimiento de los Municipios y de las Demarcaciones Territoriales del Distrito Federal, que pretende brindar una pauta para la evaluación del actuar de la administración municipal en el ejercicio de sus recursos disponibles, es decir el valor del dinero traducido en bienes y servicios para beneficio de sus habitantes.



**ANEXO 39**

**RAMO 33- FIII (PARA LA INFRAESTRUCTURA SOCIAL MUNICIPAL)**

<b>INFRAESTRUCTURA EN SALUD</b>		
<b>Nombre del indicador</b>	<b>Fórmula</b>	<b>Resultado</b>
Monto ejercido en conceptos de Centros de Salud o Casa de Salud, programas de salud, Agua Potable, Drenaje y Pavimentación	$\Sigma$ de los conceptos ejercidos en Centros de Salud o Casa de Salud, programas de salud, Agua Potable, Drenaje y Pavimentación	\$ 3,139,182.33
Porcentaje ejercido en conceptos que favorecen la buena salud de la población	Monto ejercido en conceptos de Centros de Salud o Casa de Salud, programas de salud, Agua Potable, Drenaje y Pavimentación / Monto ejercido del FISM *100	Porcentaje (58%)
Disminución del índice de mortalidad	Índice de mortalidad antes de ejercer el recurso en centros de salud - Índice de mortalidad al término del ejercicio	Porcentaje (8 % - 5 %)
Disminución del índice de mortalidad con apoyo de los recursos del FISM	Monto ejercido en conceptos de Centros de Salud o Casa de Salud, programas de salud, Agua Potable, Drenaje y Pavimentación  Porcentaje ejercido en conceptos que favorecen la buena salud de la población  Disminución del índice de mortalidad 3%	El ejercicio de los recursos del FIII en los conceptos de Centros de Salud o Casa de Salud, programas de salud, Agua Potable, Drenaje y Pavimentación, corresponden a \$ 3,139,182-33 que representa un 58 % de los recursos del fondo, propiciando el descenso de 3 % del nivel de mortalidad al término del ejercicio.



**ANEXO 39****RAMO 33- FIII ( PARA LA INFRAESTRUCTURA SOCIAL MUNICIPAL)**

<b>INFRAESTRUCTURA EN EDUCACIÓN (Preescolar)</b>		
<b>Nombre del indicador</b>	<b>Fórmula</b>	<b>Resultado</b>
Monto ejercido en Infraestructura educativa del nivel preescolar	Monto ejercido en el rubro	NO APLICA
Porcentaje ejercido en infraestructura educativa del nivel preescolar	Monto ejercido en el rubro / Monto ejercido del FISM *100	NO APLICA
Disminución del índice municipal de analfabetismo	Índice de analfabetismo antes de ejercer el recurso en infraestructura educativa preescolar - Índice de analfabetismo al término del ejercicio	NO APLICA
Disminución del índice de analfabetismo con apoyo de los recursos del FISM	Monto ejercido en Infraestructura educativa del nivel preescolar 0.00 Porcentaje ejercido en infraestructura educativa del nivel preescolar 0.00  Disminución del índice de analfabetismo _____	NO APLICA.



**RAMO33-FIII(PARA LA INFRAESTRUCTURA SOCIAL MUNICIPAL)**

<b>INFRAESTRUCTURA EN EDUCACIÓN (Primaria)</b>		
<b>Nombre del indicador</b>	<b>Fórmula</b>	<b>Resultado</b>
Monto ejercido en Infraestructura educativa del nivel primaria	Monto ejercido en el rubro	\$ 735,245.00
Porcentaje ejercido en infraestructura educativa del nivel primaria	Monto ejercido en el rubro / Monto ejercido del FISM *100	Porcentaje (14%)
Disminución del índice municipal de analfabetismo	Índice de analfabetismo antes de ejercer el recurso en infraestructura educativa primaria - Índice de analfabetismo al término del ejercicio	Porcentaje (80 -90%)
Disminución del índice de analfabetismo con apoyo de los recursos del FISM	Monto ejercido en Infraestructura educativa del nivel primaria 735,000.00  Porcentaje ejercido en infraestructura educativa del nivel primaria 11.72 %  Disminución del índice de analfabetismo 10 %	El ejercicio de los recursos del FIII en los conceptos de Infraestructura educativa del nivel primaria, corresponden a \$735,000.00 que representa un 14 % de los recursos del fondo, propiciando el descenso de 10 % del nivel del analfabetismo al término del ejercicio.



**RAMO33-FIII(PARA LA INFRAESTRUCTURA SOCIAL MUNICIPAL)**

<b>INFRAESTRUCTURA EN EDUCACIÓN (Secundaria)</b>		
<b>Nombre del indicador</b>	<b>Fórmula</b>	<b>Resultado</b>
Monto ejercido en Infraestructura educativa del nivel secundaria	Monto ejercido en el rubro	\$ 605,000.00
Porcentaje ejercido en infraestructura educativa del nivel secundaria	Monto ejercido en el rubro / Monto ejercido del FISM *100	Porcentaje 12%
Disminución del índice municipal de analfabetismo	Índice de analfabetismo antes de ejercer el recurso en infraestructura educativa secundaria - Índice de analfabetismo al término del ejercicio	Porcentaje 15-10 %
Disminución del índice de analfabetismo con apoyo de los recursos del FISM	Monto ejercido en Infraestructura educativa del nivel secundaria 605,000.00  Porcentaje ejercido en infraestructura educativa del nivel secundaria 9.65 %  Disminución del índice de analfabetismo 5 %	El ejercicio de los recursos del FIII en los conceptos de Infraestructura educativa del nivel secundaria, corresponden a \$605,000.00 que representa un 12 % de los recursos del fondo, propiciando el descenso de 5 % del nivel de analfabetismo al término del ejercicio.



**RAMO 33 FIV Fondo de Aportaciones para el Fortalecimiento de los Municipios y de las Demarcaciones Territoriales del Distrito Federal**

<b>SEGURIDAD PÚBLICA</b>		
<b>Nombre del indicador</b>	<b>Fórmula</b>	<b>Resultado</b>
Monto ejercido en Seguridad Pública	$\Sigma$ de los conceptos ejercidos en Servicios personales, Uniformes, Material de protección, Alumbrado público, Equipamiento, Armamento, Equipo de comunicación y Capacitación y Adiestramiento	\$66,236.00
Porcentaje ejercido en conceptos que favorecen la Seguridad Pública	Monto ejercido en conceptos ejercidos en Servicios personales, Uniformes, Material de protección, Alumbrado público, Equipamiento, Armamento, Equipo de comunicación y Capacitación y Adiestramiento / Monto ejercido del FORTAMUN-DF *100	Porcentaje ( 5%)
Disminución del índice de delincuencia	Índice de delincuencia antes de ejercer el recurso en Seguridad Pública - Índice de delincuencia al término del ejercicio	Porcentaje (%)
Disminución del índice de delincuencia con apoyo de los recursos del FORTAMUN-DF	Monto ejercido en conceptos ejercidos en Servicios personales, Uniformes, Material de protección, Alumbrado público, Equipamiento, Armamento, Equipo de comunicación y Capacitación y Adiestramiento  Porcentaje ejercido en conceptos que favorecen la Seguridad Pública  Disminución del índice de delincuencia	El ejercicio de los recursos del FIV en los conceptos de Servicios personales, Uniformes, Material de protección, Alumbrado público, Equipamiento, Armamento, Equipo de comunicación y Capacitación y Adiestramiento, corresponden a \$66,236.00 que representa un 5% de los recursos del fondo, propiciando el descenso de 50 % del nivel de delincuencia al término del ejercicio.



**RAMO 28**

<b>EFICIENCIA EN LA ADMINISTRACIÓN MUNICIPAL</b>		
<b>Nombre del indicador</b>	<b>Fórmula</b>	<b>Resultado</b>
Monto ejercido en Personal del Ayuntamiento	$\Sigma$ de los conceptos ejercidos en Servicios personales	\$ 1,781,106.43
Porcentaje ejercido en conceptos que favorecen la Administración Municipal	Monto ejercido en conceptos ejercidos en Servicios Personales/ Monto ejercido del Ramo 28 *100	Porcentaje 50%
Porcentaje del cumplimiento de objetivos plasmados en el Presupuesto de Egresos con Enfoque a Resultados	Número de objetivos cumplidos al 100% plasmados en el PbR al término del ejercicio/ Número de objetivos programados en el PbR	Porcentaje 80%
Eficiencia en la Administración Municipal	Monto ejercido en conceptos ejercidos en Servicios personales \$ 1,781,106.43 Porcentaje ejercido en conceptos que favorecen la Administración Municipal  Porcentaje del cumplimiento de objetivos plasmados en el Presupuesto de Egresos con Enfoque a Resultados 90 %	El ejercicio de los recursos del ramo 28 en los conceptos de Servicios personales, corresponden al \$ 1,781,106.43 que representa un 50 % de los recursos del ramo 28, evaluando la eficiencia de la administración municipal al término del ejercicio.



## 8. TRANSPARENCIA



ANEXO 40

Formato: DD008

## TRANSPARENCIA

MUNICIPIO:

PERIODO DE TOMA DE DATOS:

RAMO Y/O FONDO:

EFICACIA EN LA INFORMACIÓN PROPORCIONADA A LOS HABITANTES REFERENTES A LOS RESULTADOS DEL FONDO III				
DATOS				PORCENTAJE DE COINCIDENCIA
Número de obras reflejadas en los estados financieros	11	Número de obras reflejadas en la información proporcionada a los habitantes	11	100 %
Monto reflejado en los estados financieros por concepto de obra realizadas con el fondo III	5,429,519.24	Monto reflejado en la información proporcionada a los habitantes	5,429,519.24	100%
Monto reflejado en los estados financieros referentes a la erogación del fondo III	5,429,519.24	Monto reflejado en la información proporcionada a los habitantes	5,429,519.24	100%



ANEXO 41

Formato: DD009

## TRANSPARENCIA

MUNICIPIO:

PERIODO DE TOMA DE DATOS:

RAMO Y/O FONDO:

EFICACIA EN LA INFORMACIÓN PROPORCIONADA A LOS HABITANTES REFERENTES A LOS RESULTADOS DEL FONDO IV				
DATOS				PORCENTAJE DE COINCIDENCIA
Número de obras reflejadas en los estados financieros	1	Número de obras reflejadas en la información proporcionada a los habitantes	1	100%
Monto de la inversión en seguridad pública del fondo IV reflejado en estados financieros	46,400.00	Monto de la inversión proporcionado a los habitantes	46,400.00	100%
Monto de la deuda pública pagada con el fondo IV reflejado en estados financieros	0.00	Monto de la inversión proporcionado a los habitantes	0.00	%
Monto reflejado en los estados financieros referentes a la erogación del fondo IV	1,406,142.06	Monto reflejado en la información proporcionada a los habitantes	1,406,142.06	100.00





## 9. TRANSPARENCIA



## 5. INVENTARIO DE BIENES MUEBLES E INMUEBLES



## INVENTARIO DE BIENES MUEBLES.

MUNICIPIO DE SAN MATEO RIO HONDO, Número 252

Unidad administrativa o entidad responsable del llenado: TESORERIA MUNICIPAL

Información al: 31 DE DICIEMBRE DE 2011

No. INVENTARIO	DESCRIPCIÓN	DESCRIPCIÓN		IMPORTE	UBICACIÓN Y RESGUARDO
		MARCA	MODELO		
1	2 RADIO PORTATIL	KENWOOD DE 16 CANALES	TK-2302	\$ 6,600.00	MUNICIPIO
2	5 RADIOS PORTATIL	H Y T DE 16 CANALES	TC-518V	\$ 13,500.00	MUNICIPIO
3	1 DVD	SAMSUG SLIM NEGRO	8X EXTERNO	\$ 550.00	PRESIDENCIA MUNICIPAL
4	1 ATRIL PARA PLATILLO REFORZADO	SABIAN 18 PULGADAS		\$ 1,112.44	AGENCIA SAN ILDEFONSO OZOLOTEPEC
5	TROMBON DE EMBOLOS	MERCURY SIP		\$ 2,900.00	AGENCIA SAN ILDEFONSO OZOLOTEPEC
6	2 PANTALLAS LCD 42 PULGADAS	LG 42 PULGADAS	LK450	\$ 1,638.00	PRESIDENCIA MUNICIPAL
7	2 BANCAS PALACIO			\$ 600.00	CORREDOR DEL PALACIO MUNICIPAL
8	10 SILLAS			\$ 1,000.00	AGENCIA LA VICTORIA
9	1 MULTIFUNCIONAL	SAMSUG	SCX-6122FN	\$ 12,000.00	PRESIDENCIA MUNICIPAL

**FRANCISCO PACHECO VELASQUEZ**  
 TESORERO MUNICIPAL



Mpio. San Mateo  
 Rio Hondo,  
 Dto. Miahuatlan, Oax.  
 2011 - 2013

**C. EPIFANIO REYES PINACHO**  
 PRESIDENTE MUNICIPAL



Mpio. San Mateo  
 Rio Hondo,  
 Dto. Miahuatlan, Oax.  
 2011 - 2013

**C. VILUFO EL FEGO PINACHO RUIZ**  
 SINDICO MUNICIPAL



Mpio. San Mateo  
 Rio Hondo,  
 Dto. Miahuatlan, Oax.  
 2011 - 2013

**SEBASTIAN PINACHO REYES**  
 REGIDOR DE HACIENDA



Mpio. San Mateo  
 Rio Hondo,  
 Dto. Miahuatlan, Oax.  
 2011 - 2013



**MUNICIPIO DE SAN MATEO RIO HONDO DISTRITO DE MIAHUATLAN OAXACA  
PERIODO 2011-2013  
R.F.C. MSM 850101-DHO**



10	1 MICROFONO	RADSON	MR196	\$ 300.00	PRESIDENCIA MUNICIPAL
11	TELEFONO CELULAR	SAMSUG	M3710	\$ 1,999.00	PRESIDENCIA MUNICIPAL
12	2 RADIO PORTATIL	KENWOOD 16 CANALES	TK2302	\$ 6,608.80	PRESIDENCIA MUNICIPAL
13	1 RADIO PORTATIL	KENWOOD 16 CANALES	TK2302	\$ 4,070.00	PRESIDENCIA MUNICIPAL
14	1 RADIO PORTATIL		TCS18	\$ 2,700.00	PRESIDENCIA MUNICIPAL
15	2 RADIO PORTATIL	KENWOOD 16 CANALES	TK2302	\$ 6,400.00	PRESIDENCIA MUNICIPAL
16	6 RADIO PORTATIL	KENWOOD 16 CANALES	TK2000	\$ 16,500.00	PRESIDENCIA MUNICIPAL
17	2 RADIO PORTATIL	KENWOOD 16 CANALES	TK2000	\$ 5,500.00	PRESIDENCIA MUNICIPAL
18	COMPUTADORA PORTATIL	TOSHIBA	MODELO C645- SP4131M	\$ 6,595.00	PRESIDENCIA MUNICIPAL
19	IMPRESORA	HP LASERJETT	P1102W	\$ 1,373.00	PRESIDENCIA MUNICIPAL
20	MEMORIA RAM		DDR1/333 MHZ	\$ 786.00	PRESIDENCIA MUNICIPAL
21	FUENTE DE PODER 500 WATTS			\$ 336.40	PRESIDENCIA MUNICIPAL
22	CAMIONETA	DODGE	2011 PLATA BRILLANTE	\$ 245,900.00	SINDICATURA MUNICIPAL
23	CAMION VOLTEO	DINA	1994 ROJO	\$ 350,000.00	PRESIDENCIA MUNICIPAL
24	1 PAR DE PORTERIAS			\$ 6,500.00	REGIDURIA DE EDUCACION
25	5 PALAS CUADRADAS			\$ 493.00	PRESIDENCIA MUNICIPAL
26	5 PALAS DE PUNTA			\$ 493.00	PRESIDENCIA MUNICIPAL
27	3 CARRETILLAS			\$ 680.00	PRESIDENCIA MUNICIPAL
28	TAIPALA NUM. 4			\$ 194.88	PRESIDENCIA MUNICIPAL

**FRANCISCO PACHECO VELASQUEZ**  
TESORERO MUNICIPAL  
Mpio. San Mateo  
Rio Hondo,  
Oax.  
2011 - 2013

**C. EPIFANIO REYES PINACHO**  
PRESIDENTE MUNICIPAL  
Mpio. San Mateo  
Rio Hondo,  
Oax.  
2011 - 2013

**C. VILUILFO ELFEGO PINACHO RUIZ**  
SINDICO MUNICIPAL  
Mpio. San Mateo  
Rio Hondo,  
Oax.  
2011 - 2013

**SEBASTIAN PINACHO REYES**  
REGIDOR DE HACIENDA  
Mpio. San Mateo  
Rio Hondo,  
Oax.  
2011 - 2013





**MUNICIPIO DE SAN MATEO RIO FONDO DISTRITO DE MIAHUATLAN OAXACA  
PERIODO 2011-2013  
R.F.C. MSM 850101-DHO**



29	3 ARAÑAS			\$	680.00	PRESIDENCIA MUNICIPAL
30	9 MACHETES			\$	504.60	PRESIDENCIA MUNICIPAL
31	2 CARRETILLAS			\$	1,300.00	PRESIDENCIA MUNICIPAL
32	6 PALAS PUNTA			\$	700.00	PRESIDENCIA MUNICIPAL
33	2 LLAVES STILSON			\$	720.00	PRESIDENCIA MUNICIPAL
34	PIZARRON BLANCO 120 X 245	BELTRAN REF	D/ALUM	\$	4,995.00	REGIDURIA DE EDUCACION
35	1 PUERTA TUBULAR REFORZADA DE 1 X 1.85 COLOR GRIS	TUBULAR REFORZADA	COLOR GRIS	\$	3,200.00	PRESIDENCIA MUNICIPAL
36	8 COMPUTADORAS	ACER	VN281G	\$	35,680.05	PRESIDENCIA MUNICIPAL
37	9 COMPUTADORAS	HP COMPAQ	100B	\$	40,140.00	PRESIDENCIA MUNICIPAL
38	1 HIELERA	COLEMAN	48 QT	\$	517.24	PRESIDENCIA MUNICIPAL

**FRANCISCO PACHECO VELASQUEZ**  
TESORERO MUNICIPAL  
Mpio. San Mateo  
Rio Hondo,  
Disto. Miahuatlan, Oax.  
2011 - 2013

**C. EPIFANIO REYES PINACHO**  
PRESIDENTE MUNICIPAL  
PRESIDENCIA MUNICIPAL  
Mpio. San Mateo  
Rio Hondo,  
Disto. Miahuatlan, Oax.  
2011 - 2013

**C. VILUFO ELFEGO PINACHO RUIZ**  
SINDICO MUNICIPAL  
SINDICATURA MUNICIPAL  
Mpio. San Mateo  
Rio Hondo,  
Disto. Miahuatlan, Oax.  
2011 - 2013

**SEBASTIAN PINACHO REYES**  
REGIDOR DE HACIENDA  
REGIDURIA D  
HACIENDA  
Mpio. San Mateo  
Rio Hondo,  
Disto. Miahuatlan, Oax.  
2011 - 2013



**INVENTARIO DE TERRENOS Y EDIFICIOS PROPIEDAD DEL MUNICIPIO.**

Nombre y número del municipio: MUNICIPIO DE SAN MATEO RIO HONDO, Núm. 252  
 Unidad administrativa o entidad responsable del llenado: TESORERIA MUNICIPAL  
 Información al: 31 DE DICIEMBRE DE 2011

Número de inventarios	Ubicación: Domicilio y descripción medidas y colindancias	Escritura a favor del municipio	Inscripción RPP No.	Fecha de adquisición	Costo en \$	Uso actual
1	"BARRANCA CRUZ DEL PALOMO", NORTE: MIDE 57 METROS Y COLINDA CON LA CALLE DEL PANTEON, ORIENTE: 75 METROS Y COLINDA CON EL C. ENRIQUE RUIZ, PONIENTE 50 METROS Y COLINDA CON JOAQUINA RUIZ.	INSTRUMENTO 1925	SECCION PRIMERA, LIBRO CUARENTA Y DOS, PARTIDA NUMERO 67	CONSTANCIA DE POSESION 12 DE DICIEMBRE 2010 SE PROTOCOLIZA EN FECHA 01 JULIO 2011	S/P	BALDIO
2	"RIO YOGOLO" NORTE: 975.00 METROS Y COLINDA CON UN TERRENO DE SAN SEBASTIAN RIO HONDO. SUR: 477.85 METROS Y COLINDA CON PROPIEDAD DEL C. VICENCIO PINACHO RUIZ ORIENTE: 466.80 METROS Y COLINDA CON PROPIEDAD DEL C. CAMERINO HERNANDEZ FLORES PONIENTE: 277.50 METROS Y COLINDA CON CAMINO DE HERRADURA QUE CONDUCE A SAN SEBASTIAN RIO HONDO.	INSTRUMENTO 4857	SECCION PRIMERA, PARTIDA 40 DEL TOMO 25.	CONSTANCIA DE POSESION 25 DE JULIO 2003 SE PROTOCOLIZA EN FECHA 18 AGOSTO 2003	S/P	BALDIO
3	"CHIQUERO CRUZ DE ARENA" NORTE: 747 METROS Y COLINDA CON PROPIEDAD DEL SEÑOR CATARINO PACHECO SUR: 645 METROS Y COLINDA CON PROPIEDAD DEL SEÑOR JOSE GARCIA ORIENTE: 945 METROS Y COLINDA CON UN ARROYO DE	INSTRUMENTO 697	SECCION PRIMERA, LIBRO NUMERO 2, BAJO EL NUMERO 300.	9 DE SEPTIEMBRE DE 1999	S/P	BALDIO

**FRANCISCO PACHECO VELASQUEZ**  
 TESORERO MUNICIPAL  
 Mpio. San Mateo Rio Hondo, Oax.  
 Fecha: Michoacán, Mex.  
 2011 - 2012

**C. EPIFANIO REYES PINACHO**  
 PRESIDENTE MUNICIPAL  
 Mpio. San Mateo Rio Hondo, Oax.  
 Fecha: Michoacán, Mex.  
 2011 - 2012

**C. VILUFO ELFEGO PINACHO RUIZ**  
 SINDICO MUNICIPAL  
 Mpio. San Mateo Rio Hondo, Oax.  
 Dpto. Michoacán, Oax.  
 2011 - 2012

**SEBASTIAN PINACHO REYES**  
 REGIDOR DE HACIENDA  
 Mpio. San Mateo Rio Hondo, Oax.  
 Dpto. Michoacán, Oax.  
 2011 - 2012





**MUNICIPIO DE SAN MATEO RIO HONDO DISTRITO DE MIAHUATILAN OAXACA  
PERIODO 2011-2013  
R.F.C. MSM 850101-DHO**

4	<p>AGUA. PONIENTE: 425 METROS Y COLINDA CON EL CAMINO QUE CONDUCE A SAN AGUSTIN LOXICHA.</p> <p>"LLANO EL CALVARIO" NORTE: 65 METROS Y COLINDA CON LA SRA. SOLEDAD RUIZ CRUZ Y SU ESPOSO EL SEÑOR OTILIO PINACHO VELASQUEZ. SUR: 161.80 METROS Y COLINDA CON LOS CC. FLORIBERTO LUNA SANCHEZ Y ROGELIO PACHECO HERNANDEZ. ORIENTE: 90 METROS Y COLINDA CON LA SRA. SOLEDAD RUIZ CRUZ Y SU ESPOSO EL SEÑOR OTILIO PINACHO VELASQUEZ. PONIENTE: 110 METROS Y COLINDA CON LA SRA. SOLEDAD RUIZ CRUZ Y SU ESPOSO EL SEÑOR OTILIO PINACHO VELASQUEZ.</p>	<p>INSTRUMENTO 2494</p>	<p>SECCION PRIMERA REGISTRO NÚMERO 155 QUE OBRA EN EL LIBRO NÚMERO 44.</p>	<p>04 DE MAYO 2012</p>	<p>\$ 10,000.00</p>	<p>BALDIO</p>
5	<p>"PREDIO DENOMINADO EL OBIZPO" NORTE: 527 METROS Y COLINDA CON PROPIEDADES DE LOS CC. BARTOLO RAMIREZ Y FELIPE RAMIREZ. SUR: 563 METROS Y COLINDA CON TERRENO COMUNAL DE LA PAZ ORIENTE: 340 METROS Y COLINDA CON PROPIEDAD DEL C. BARTOLO RAMIREZ PONIENTE: 321 METROS Y COLINDA CON PROPIEDAD DEL C. FELIPE RAMIREZ.</p>	<p>INSTRUMENTO 4855</p>		<p>18 DE AGOSTO DE 2003</p>	<p>S/P</p>	<p>BALDIO</p>
6	<p>"EL MANZANAL" NORTE: 457.50 METROS Y COLINDA CON LA C. MARIA ORDOÑO SUR: 562.60 Y COLINDA CON PROPIEDAD DEL C. JULIAN HERNANDEZ ORIENTE: PONIENTE: 532 METROS Y COLINDA CON PROPIEDAD DE LOS</p>	<p>INSTRUMENTO 5000</p>	<p>SECCIÓN PRIMERA, BAJO EL NÚMERO 325 DEL LIBRO NÚMERO 5</p>	<p>08 DE NOVIEMBRE DE 2000</p>	<p>S/P</p>	<p>BALDIO</p>

**FRANCISCO PACHECO VELASQUEZ**  
TESORERO MUNICIPAL  
*[Signature]*  
Mpio. San Mateo  
Río Hondo,  
Disto. Miahuatlán, Oax.  
2011 - 2013

**C. EPIFANIO REYES PINACHO**  
PRESIDENTE MUNICIPAL  
*[Signature]*  
Mpio. San Mateo  
Río Hondo,  
Disto. Miahuatlán, Oax.  
2011 - 2013

**C. VILUFO ELFEGO PINACHO RUIZ**  
SINDICO MUNICIPAL  
*[Signature]*  
Mpio. San Mateo  
Río Hondo,  
Disto. Miahuatlán, Oax.  
2011 - 2013

**SEBASTIAN PINACHO REYES**  
REGIDOR DE HACIENDA  
*[Signature]*  
Mpio. San Mateo  
Río Hondo,  
Disto. Miahuatlán, Oax.



**MUNICIPIO DE SAN MATEO RIO FONDO DISTRITO DE MIAHUATILAN OAXACA**  
**PERIODO 2011-2013**  
**R.F.C. MSM 850101-PHO**



	CC. RUFINA DÍAZ Y JULIAN HERNANDEZ			
7	<p>"LA CRUZ"          NORTE: 25.70 METROS Y COLINDA CON PROPIEDAD DEL SEÑOR BARTOLO RUIZ, POR MEDIO DE POSTES DE MATERIAL SUR: 23. 60 METROS Y COLINDA CON EL C. JUAN HERNANDEZ HERNANDEZ POR MEDIO DE POSTES DE MATERIAL ORIENTE: 14.10 METROS Y COLINDA CON EL C. JUAN HERNANDEZ HERNANDEZ POR MEDIO DE POSTES DE MATERIAL PONIENTE:-----</p> <p>"UBICADO AL NORTE DE LAS CASAS MUNICIPALES DE SAN JOSE DEL PACIFICO"          NORTE: 170 METROS Y COLINDA CON EL C. ANGEL RAMIREZ JIMENEZ ESTANDO DOS POSTES DE CONCRETO DE POR MEDIO SUR: 170 METROS Y COLINDA CON LA CARRETERA QUE CONDUCE A SAN SEBASTIAN ORIENTE: 60 METROS Y COLINDA CON EL C. ANGEL RAMIREZ JIMENEZ ESTANDO DOS POSTES DE CONCRETO DE POR MEDIO PONIENTE: 60 METROS Y COLINDA CON EL C. ANGEL RAMIREZ JIMENEZ</p> <p>"EL AMOLE"          NORTE: 806 METROS Y COLINDA CON TERRENO DEL SEÑOR TOBIAS GARCIA PINACHO Y MOISES LOPEZ RAMIREZ. SUR: ORIENTE: 1611 METROS Y COLINDA CON LA SRA. FELIPA HERNANDEZ PONIENTE: 929 METROS Y COLINDA CON LOS CC. JUSTINO LOPEZ Y RAYMUNDO VELASQUEZ</p>	DONACION SIN FORMALIZAR		
8	INSTRUMENTO 8335	SECCION PRIMERA, BAJO LA PARTIDA 134 DEL TOMO 21	27 DE FEBRERO 2006	\$ 300,000.00 CECYTE
9	VOLUMEN 44, ACTA NÚMERO 1852		14 DE ABRIL DE 1987	S/P BALDIO

**FRANCISCO PACHECO VELASQUEZ**  
 TESORERO MUNICIPAL  
  
 Mpio. San Mateo Rio Fondo, Oax.  
 2011 - 2013

**C. EPIFANIO REYES PINACHO**  
 PRESIDENTE MUNICIPAL  
  
 Mpio. San Mateo Rio Fondo, Oax.  
 2011 - 2013

**C. VILIULFO ELFEGO PINACHO RUIZ**  
 SINDICO MUNICIPAL  
  
 Mpio. San Mateo Rio Fondo, Oax.  
 2011 - 2013

**SEBASTIAN PINACHO REYES**  
 REGIDOR DE HACIENDA  
  
 Mpio. San Mateo Rio Fondo, Oax.  
 2011 - 2013





MUNICIPIO DE SAN MATEO RIO FONDO DISTRITO DE MIAHUATLAN OAXACA  
 PERIODO 2011-2013  
 R.F.C. MSM S50101-DFO



10	<p>"TERRENO SOLAR" UBICADO EN LAS CALLES DE XOCHIMILCO NÚMERO 5          NORTE: 24 METROS PALOS DE AZOTE DE POR MEDIO Y COLINDA CON ELC. SERGIO VELASQUEZ          SUR: 18 METROS Y COLINDA CON PROPIEDAD DE ALVARO RUIZ, PALOS DE IZOTE DE POR MEDIO          ORIENTE: 47 METROS Y COLINDA CON PROPIEDAD DE RAYMUNDO VELASQUEZ Y GUILLERMO LOPEZ CERCA DE CARRIZO DE POR MEDIO          PONIENTE: 48 METROS Y COLINDA CON PROPIEDADES DE BLANDINO CRUZ, PALOS DE IZOTE DE POR MEDIO.</p>	<p>NÚMERO 342</p>	<p>SECCIÓN PRIMERA NÚMERO 216.</p>	<p>13 DE ABRIL DE 1983</p>	<p>\$ 500.00</p>	<p>BALDIO</p>	
11	<p>"SOLAR QUE SE UBICA AL SUR DE LAS CASAS MUNICIPALES NORTE: 24 METROS Y COLINDA CON EL C. SEBERO RAMIREZ SUR: 127.20 METROS Y COLINDA CON REGULO PINACHO ORIENTE: 90 METROS Y COLINDA CON LOS CC. ALBERTO SANCHEZ Y MARCIANO RAMIREZ PONIENTE: 119 METROS Y COLINDA CON SOLAR DEL SEÑOR SEBERO RAMIREZ</p>	<p>SIN FORMALIZAR</p>					<p>ALBERGUE ESCOLAR</p>
12	<p>"SITIO SOLAR CON CASA DE PAJA"          NORTE: 18 METROS Y MEDIO, COLINDA CON LOS CC. TIMOTEO PINACHO Y NATIVIDAD MIJANGOS          SUR: 32 METROS Y COLINDA CON EL PAREDON ALTO DEL CAMINO DE POR MEDIO          ORIENTE: 14 METROS Y COLINDA CON NATIVIDAD MIJANGOS DE POR MEDIO          PONIENTE: COLINDA CON EL C. ELOY RAMIREZ CALLE NACIONAL DE POR MEDIO.</p>	<p>QUEDO INSCRITO EN EL LIBRO DE ANOTACIONES BAJO EL NÚMERO 36.</p>	<p>REGISTRO NÚMERO 48 DEL LIBRO CORRESPONDIENTE A LA SECCION PRIMERA</p>	<p>17 DE FEBRERO DE 1964</p>	<p>\$ 100.00</p>	<p>BALDIO</p>	

**FRANCISCO PACHECO VELASQUEZ**  
 TESORERO MUNICIPAL  
  
 Mpio. San Mateo Rio Hondo, Oax.  
 2011 - 2013

**C. EPIFANIO REYES PINACHO**  
 PRESIDENTE MUNICIPAL  
  
 Mpio. San Mateo Rio Hondo, Oax.  
 2011 - 2013

**C. VILUFO EL FEGO PINACHO RUIZ**  
 SINDICO MUNICIPAL  
  
 SINDICATURA MUNICIPAL  
 Mpio. San Mateo Rio Hondo, Oax.  
 2011 - 2013

**SEBASTIAN PINACHO REYES**  
 REGIDOR DE HACIENDA