

"2015: CENTENARIO LUCTUOSO DEL GENERAL JOSÉ DE LA CRUZ PORFIRIO DÍAZ MORI, "SOLDADO DE LA PATRIA"

Núm. de Of.: GEO/102/2015.

Asunto: Se remiten Iniciativas.

Oaxaca de Juárez, Oaxaca, noviembre 20 de 2015.

**Ciudadano Diputado Adolfo Toledo Infanzón,
Presidente de la Mesa Directiva,
Honorable Congreso del Estado.**


En el ejercicio de la facultad concedida al Ejecutivo Estatal, en los artículos 50 fracción II y 79 fracción I, y en cumplimiento a la obligación contenida en las fracciones IV y VI del artículo 80 de la Constitución Política del Estado Libre y Soberano de Oaxaca, así como lo previsto en el artículo 37 fracción II de la Ley Estatal de Presupuesto y Responsabilidad Hacendaria, se somete por su conducto, a la consideración de ese Honorable Congreso del Estado, las Iniciativas de:

- Ley de Ingresos del Estado de Oaxaca para el ejercicio fiscal 2016, y
- Ley General de Ingresos Municipales para el ejercicio fiscal 2016.

Lo anterior, para que esa Soberanía revise y analice las iniciativas que se presentan, la primera fue formulada cumpliendo con los requisitos establecidos en el artículo 61 fracción I de la Ley General de Contabilidad Gubernamental, y 35 de la Ley Estatal de Presupuesto y Responsabilidad Hacendaria, misma que se hace acompañar del dictamen de impacto presupuestario que corresponde, en términos de lo establecido en el artículo 16 último párrafo de la Ley antes citada. En tanto que la Ley General de Ingresos Municipales cumple con la clasificación señalada por el Consejo Nacional de Armonización Contable y lo previsto en la Ley General de Contabilidad Gubernamental.

Sin otro asunto en particular, le reitero mi más alta y distinguida consideración.

ATENTAMENTE
SUFRAGIO EFECTIVO. NO REELECCIÓN.
"EL RESPETO AL DERECHO AJENO ES LA PAZ"
GABINO CUÉ MONTEAGUDO
GOBERNADOR CONSTITUCIONAL DEL ESTADO



H. CONGRESO DEL ESTADO DE OAXACA
I VII LEGISLATURA



OFICIO N°: **SF/SEC/DECP/CICP/DPP/1897/2015**
ASUNTO: **Dictamen de no Impacto
Presupuestario.**

Reyes Mantecón, San Bartolo Coyotepec, Oaxaca, 20 de noviembre de 2015.

CIUDADANO DIPUTADO, ADOLFO TOLEDO INFANZÓN
PRESIDENTE DE LA MESA DIRECTIVA
HONORABLE CONGRESO DEL ESTADO.

Con fundamento en lo dispuesto por los artículos 1, 27 fracción XXII y 45 fracciones XLVII y LII de la Ley Orgánica del Poder Ejecutivo del Estado de Oaxaca; 16 de la Ley Estatal de Presupuesto y Responsabilidad Hacendaria; 37, 38, 39 y 40 del Reglamento de la Ley Estatal de Presupuesto y Responsabilidad Hacendaria; y, 4 fracción II b) y 19 fracción XV del Reglamento Interno de la Secretaría de Finanzas del Poder Ejecutivo del Estado, me permito informarle que la Iniciativa de Ley de Ingresos del Estado de Oaxaca para el Ejercicio Fiscal 2016, **no presenta impacto presupuestario**, debido a que dicha propuesta de iniciativa no se relaciona con incrementos en operación, estructura e infraestructura.

Por lo anterior, sirva el presente dictamen de no impacto presupuestario como anexo a las iniciativas contenidas en el presente cuadernillo.

A T E N T A M E N T E
SUFRAGIO EFECTIVO. NO REELECCIÓN
"EL RESPETO AL DERECHO AJENO ES LA PAZ"
DIRECTORA DE EGRESOS Y CONTROL PRESUPUESTAL



OFICIO N°: **SF/SEC/DECP/CICP/DPP/1898/2015**
ASUNTO: **Dictamen de no Impacto
Presupuestario.**

Reyes Mantecón, San Bartolo Coyotepec, Oaxaca, 20 de noviembre de 2015.

CIUDADANO DIPUTADO, ADOLFO TOLEDO INFANZÓN
PRESIDENTE DE LA MESA DIRECTIVA
HONORABLE CONGRESO DEL ESTADO.

Con fundamento en lo dispuesto por los artículos 1, 27 fracción XXII y 45 fracciones XLVII y LII de la Ley Orgánica del Poder Ejecutivo del Estado de Oaxaca; 16 de la Ley Estatal de Presupuesto y Responsabilidad Hacendaria; 37, 38, 39 y 40 del Reglamento de la Ley Estatal de Presupuesto y Responsabilidad Hacendaria; y, 4 fracción II b) y 19 fracción XV del Reglamento Interno de la Secretaría de Finanzas del Poder Ejecutivo del Estado, me permito informarle que la Iniciativa de Ley General de Ingresos Municipales para el Ejercicio Fiscal 2016, **no presenta impacto presupuestario**, debido a que dicha propuesta de iniciativa no se relaciona con incrementos en operación, estructura e infraestructura.

Por lo anterior, sirva el presente dictamen de no impacto presupuestario como anexo a las iniciativas contenidas en el presente cuadernillo.

ATENTAMENTE
SUFRAGIO EFECTIVO. NO REELECCIÓN
"EL RESPETO AL DERECHO AJENO ES LA PAZ"
DIRECTORA DE EGRESOS Y CONTROL PRESUPUESTAL

Dirección de Egresos y Control Presupuestal
Secretaría de Egresos y Contabilidad

de mantener organizados los documentos para su fácil localización, se solicita que de dar respuesta al presente comunicado se cite el número fuente y oficio aquí consignado. Lo anterior con fundamento en los artículos 6 y 7 de la Ley de Archivos del Estado de Oaxaca.

1.

**Ley de Ingresos del
Estado de Oaxaca
para el Ejercicio Fiscal
2016**



GOBIERNO DEL ESTADO
DE OAXACA

Palacio de Gobierno, Oaxaca de Juárez, Oaxaca, 20 de noviembre de 2015.

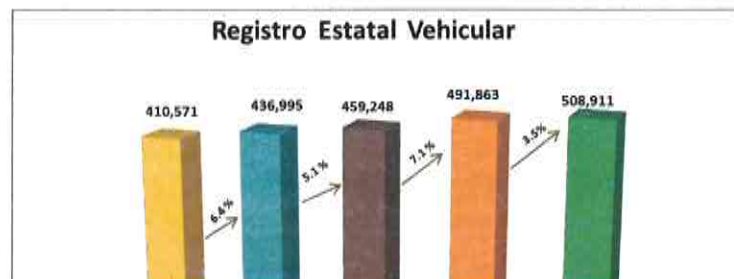
**Ciudadano Diputado Adolfo Toledo Infanzón,
Presidente de la Mesa Directiva,
Honorable Congreso del Estado.**

En ejercicio de la facultad que me confieren los artículos 50 fracción II y 79 fracción I, y en cumplimiento a la obligación contenida en el artículo 80 fracción IV de la Constitución Política del Estado Libre y Soberano de Oaxaca y 37 fracción II de la Ley Estatal de Presupuesto y Responsabilidad Hacendaria, me permito someter por su conducto, a esa Honorable Legislatura, la Iniciativa de Ley de Ingresos del Estado de Oaxaca para el Ejercicio Fiscal 2016.

En los últimos cinco años, se ha dado continuidad al cumplimiento del Eje Gobierno Honesto y de Resultados contenido en el Plan Estatal de Desarrollo de Oaxaca, 2011- 2016, dentro del Programa "Eficiencia en la captación de Ingresos", del que se ha derivado la Política Fiscal que se implementó en la presente Administración.

Política Fiscal que se impulsó con la aprobación del nuevo marco jurídico fiscal que rige en el Estado, así como de la utilización de tecnologías que faciliten al contribuyente cumplir con sus obligaciones fiscales.

Para el logro del incremento en los Ingresos de Gestión, la Secretaría de Finanzas ha implementado durante la presente administración acciones como el envío domiciliado de cartas invitación con líneas de captura adjunta, que a la fecha ascienden a 99,398 invitaciones relacionados con el Impuesto sobre Tenencia o Uso de Vehículos, logrando un crecimiento en el registro del 3.5 por ciento respecto del año 2014, lo que representa un incremento de 17,048 registros nuevos en el Registro Estatal Vehicular, como se aprecia en la siguiente tabla:





GOBIERNO DEL ESTADO
DE OAXACA

En ese mismo sentido, se ha impulsado la presencia fiscal mediante el seguimiento de cumplimiento de obligaciones fiscales, que ha permitido que el Registro Estatal de Contribuyentes amplíe el universo de contribuyentes del Impuesto Sobre Erogaciones por Remuneraciones al Trabajo Personal, logrando a la fecha un incremento del 18.5 por ciento.



El Impuesto Sobre Erogaciones por Remuneraciones al Trabajo Personal, representa un importante ingreso para la Hacienda Pública Estatal. Es importante precisar a esa Honorable Legislatura que el Registro Estatal de Contribuyentes se integra de la siguiente forma:

Integración del Registro Estatal de Contribuyentes	
Impuesto Sobre Erogaciones por Remuneraciones al Trabajo Personal	
<i>Clasificación</i>	<i>Porcentaje</i>



GOBIERNO DEL ESTADO
DE OAXACA

<i>Pagado con Recurso No Estatal</i>	
Dependencias y Entidades Federales	16.16
Sector Paraestatal pagado con recurso Federal	39.9
Municipios	1.76
Particulares	21.75

Dentro de la Política Fiscal se ha considerado importante la implementación de programas de facilidades administrativas y de fomento al pago de diversas contribuciones mediante estímulos fiscales que incentivan el cumplimiento voluntario de los contribuyentes, aprobados en la Ley de Ingresos del Estado de Oaxaca para el Ejercicio Fiscal 2015 y en los que se encuentran:

- Programa de estímulos fiscales para los contribuyentes de las micro, pequeña y mediana empresa (MiPyME's), relacionado con el Impuesto sobre Erogaciones por Remuneraciones en el Trabajo Personal, que al tercer trimestre este beneficio se ha otorgado a 656 contribuyentes.

<i>Concepto</i>	<i>No. Beneficiarios</i>	<i>Monto</i>
ISN	542	856,871.00
Accesorios	114	8,393,544.00
Total	656	9,250,415.00

Asimismo, al tercer trimestre del ejercicio 2015, se cuenta con 5,864 contribuyentes que declaran el Impuesto Sobre Erogaciones por Remuneraciones al Trabajo Personal, lo que significa un incremento del 12.5 por ciento de contribuyentes cumplidos, respecto al ejercicio 2014.

De igual forma, se ha venido implementando facilidades administrativas y programas de fomento al pago del Impuesto sobre Tenencia o Uso de Vehículos, consistente en:

- Programa de facilidades administrativas para el pago del impuesto sobre Tenencia Vehicular y Derechos Vehiculares relacionados, durante todo el año, consistente en el pago a tres y seis meses sin intereses con tarjeta de crédito con diversas instituciones bancarias.



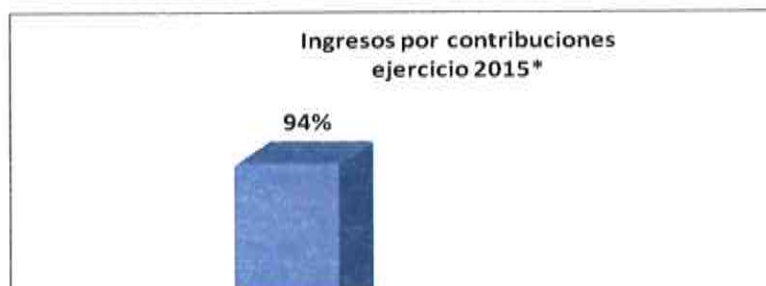
GOBIERNO DEL ESTADO
DE OAXACA

Concepto	No. Beneficiarios	Monto
Tenencia	136,369	40,103,391.00
Accesorios	34676	6,792,408.00
Total	171,045	46,895,799.00

La Secretaría de Finanzas ha venido rediseñando sus áreas administrativas y la tecnología para la mejora continua de los servicios que permitan al contribuyente contar con más canales de atención y recepción de pagos para el cumplimiento oportuno de sus obligaciones fiscales.

De las acciones realizadas en el ejercicio 2015, se han obtenido los resultados siguientes:

- Con respecto a la atención a contribuyentes vía telefónica, se han atendido 12,552 llamadas al 30 de septiembre de 2015, de las cuales 85 por ciento corresponden a orientación fiscal sobre trámites y servicios, así como a consultas sobre situación de vehículos extranjeros; y 15 por ciento restante corresponden a la generación de líneas de captura para el cumplimiento de obligaciones fiscales en instituciones bancarias.
- La bancarización sigue siendo uno de los procesos más sólidos de la política de modernización de la Hacienda Pública Local; muestra de ello es que la captación de ingresos a través de las instituciones bancarias representa aproximadamente 94 por ciento respecto al total de los ingresos que recauda el Gobierno del Estado.





GOBIERNO DEL ESTADO
DE OAXACA

- Bajo el esquema de captación de recursos a través de instituciones bancarias, se cuenta con la recepción de pagos con Terminales PINPADS, que permite que el pago se refleje al instante, agilizando así el trámite de los contribuyentes. Esta herramienta tecnológica se ha instalado en diferentes Dependencias y Entidades de la Administración Pública, por lo que a través de este medio se han recibido, al tercer trimestre, un ingreso de 3 millones 373 mil 212 pesos, que corresponden a 10,001 movimientos.
- En el actual ejercicio, se continúa con el servicio de corresponsales bancarios Banamex, ubicados en las Oficinas del Registro Civil Archivo Central y Armenta y López, Subdelegación Fiscal "América Sur" y Módulo de la Secretaría de Vialidad y Transporte.

En materia de control de obligaciones fiscales, las estrategias establecidas para el presente ejercicio fiscal ha sido la firma de programas a través del Convenio de Colaboración Administrativa en Materia Fiscal Federal, para la emisión de requerimientos y de Cartas Invitación para contribuyentes omisos en sus Impuestos.

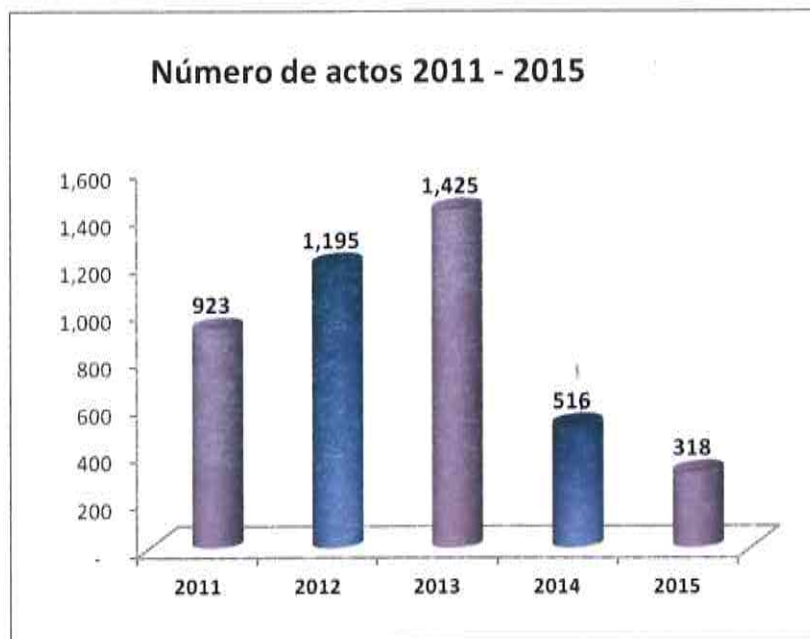
Conforme al plan de trabajo de vigilancia de obligaciones, a la fecha se han emitido 26,329 requerimientos y 1,907 Cartas Invitación, dirigidas a contribuyentes omisos en el cumplimiento de sus obligaciones.

A partir del ejercicio fiscal 2014, se firmo con la Secretaría de Hacienda y Crédito Público, el anexo 19, con el propósito de fortalecer la Colaboración Administrativa, instrumento que permite prestar un servicio integral a los contribuyentes del Régimen de Incorporación Fiscal (RIF).

Los servicios que se prestan a los contribuyentes del RIF consistente en la inscripción ante el Registro Federal de Contribuyentes, la asignación de contraseñas, asesoría en la presentación de avisos, declaraciones, entre otros; emulando de esta manera el mismo servicio que prestaba el Servicio de Administración Tributaria (SAT), lo que dará mayor cobertura a los contribuyentes clasificados en este Régimen. Adicionalmente, en el presente ejercicio fiscal, se ha dado continuidad a reuniones y talleres en diferentes lugares del Estado con la finalidad de capacitar y fomentar el cumplimiento voluntario a los contribuyentes de este régimen.



GOBIERNO DEL ESTADO
DE OAXACA



En atención a las nuevas directrices dictadas por el SAT para el ejercicio fiscal 2015, se abordará en forma permanente, a través del fortalecimiento de la Colaboración Administrativa, acciones coordinadas de alcance nacional para el combate a las prácticas fraudulentas de evasión fiscal, fortaleciendo los métodos sustantivos con esquemas de ejemplaridad, mismos que se traducirán en el incremento de la recaudación federal participable. Con éste, se espera disminuir los actos de



GOBIERNO DEL ESTADO
DE OAXACA

Se continuará con la mejora de los servicios de asistencia al contribuyente, como son:

- Rehabilitación y mantenimiento del aspecto físico y visual de las Delegaciones y Subdelegaciones fiscales distribuidas en la Entidad;
- Incremento de los puntos de recepción de los ingresos;
- Instalación de corresponsales bancarios;
- Implementación programas de asistencia al contribuyente.

El programa de modernización incluye no solo la transformación en el aspecto físico y visual de las actuales Delegaciones y Subdelegaciones fiscales, sino también dotarlas de plena competencia como autoridades fiscales, para una atención más completa y por lo tanto eficiente. Lo anterior, acorde con el reglamento interno de la Secretaría de Finanzas, que permite implementar el Programa de Asistencia al Contribuyente, además de contribuir a los objetivos planteados en el Plan Estatal de Desarrollo.

La red de recaudación permitirá que durante el ejercicio 2016 la ciudadanía cuente con múltiples opciones de pago durante las 24 horas al día, los 365 días del año.

Se implementarán directrices dictadas por el SAT para fortalecer la colaboración administrativa. Esto tiene el objeto de incrementar la recaudación federal participable, que beneficia directamente las finanzas estatales. En este sentido, se programan las siguientes acciones:

- a) Fortalecer la actuación de las autoridades fiscales correspondientes para incentivar el cumplimiento voluntario de obligaciones y contrarrestar la evasión y elusión fiscales;
- b) Incrementar el uso de tecnologías de información para la gestión actos;
- c) Mantener el programa de capacitación permanente que fomente el servicio público de alta calidad profesional y con el objetivo de aumentar la recaudación, y
- d) Mantener actualizada la plataforma de intercambio de información, con el SAT para fortalecer las acciones de fiscalización.

La Política Fiscal 2016 que se propone a esa Soberanía establece continuar con talleres y reuniones con colegios, cámaras y otras organizaciones para difundir facilidades administrativas y estímulos fiscales que esta Soberanía tenga a bien aprobar.

Las facilidades administrativas y los programas por los cuales se implementan estímulos fiscales a favor de los contribuyentes tienen como meta aumentar el cumplimiento voluntario de obligaciones fiscales. los resultados obtenidos en los diversos programas para el cumplimiento de obligaciones



GOBIERNO DEL ESTADO
DE OAXACA

La iniciativa prevé una serie de estímulos fiscales para continuar beneficiando a los ciudadanos que habitan en el Estado y, en segundo lugar, se vea favorecida la hacienda pública estatal. Por lo que se somete a consideración de los integrantes de esa Honorable Legislatura lo siguiente:

- ✓ A los propietarios y tenedores, de vehículos de hasta nueve años modelo anterior, pagarán 1 peso o el 50 por ciento del Impuesto Sobre Tenencia o Uso de Vehículos, de acuerdo al valor total del vehículo, considerando el factor de depreciación establecido en la Ley de Hacienda por tipo y servicio.
- ✓ A los propietarios y tenedores de vehículos de servicio privado, de diez años o más modelo anterior, pagaran 1 peso del Impuesto Sobre Tenencia o Uso de Vehículos, excepto las aeronaves, embarcaciones y vehículos eléctricos.
- ✓ 50 por ciento o 1 peso en el pago del Impuesto Sobre Tenencia o Uso de Vehículos enajenados por primera vez al consumidor por el fabricante, ensamblador, distribuidor o comerciales en el ramo de vehículos destinados al servicio privado. Lo anterior de acuerdo al valor total del vehículo.
- ✓ 50 por ciento por los servicios de verificación de emisiones a la atmósfera en el primer semestre a los propietarios y/o tenedores de vehículos registrados y emplacados en el Estado.
- ✓ 100 por ciento sobre las actualizaciones y recargos derivados del Impuesto Sobre Tenencia o Uso de Vehículos Federal y Estatal, Impuesto sobre Enajenación de Vehículos Usados, Impuesto Sobre Adquisición de Vehículos Usados y Derechos Vehiculares relacionados de los últimos diez años y el actual, para los propietarios y/o tenedores de vehículos en cualquiera de sus modalidades.
- ✓ Se eximirá del pago del Impuesto Sobre Tenencia o Uso de Vehículos Federal y Estatal y Derechos Vehiculares relacionados que correspondan, que realicen baja por pérdida total por robo o siniestro.
- ✓ A los propietarios y/o tenedores de vehículos que tengan adeudos del Impuesto Sobre Tenencia o Uso de Vehículos de los últimos 10 ejercicios y del actual, pagarán el 50 por ciento del Impuesto.

De acuerdo con los ejes estratégicos establecidos en el Plan Estatal de Desarrollo de Oaxaca, 2011 – 2016, de contar con una política pública que impulse la sostenibilidad de micro, pequeñas y



GOBIERNO DEL ESTADO
DE OAXACA

- ✓ 17.5 por ciento del Impuesto, a Pequeñas empresas, que cuenten con 11 y hasta 30 trabajadores.
- ✓ 10 por ciento del Impuesto, a Medianas empresas, que cuenten con 31 y hasta 50 trabajadores.

Con la finalidad de incentivar la creación de nuevas empresas en el Estado, se propone a ese Honorable Congreso, estímulos fiscales a los contribuyentes del Impuesto sobre Erogaciones por Remuneraciones al Trabajo Personal, consistentes en:

- ✓ 50 por ciento del Impuesto, a Micro empresas, que inicien operaciones con 1 y hasta 10 trabajadores en el bimestre que se declara y por los subsecuentes cinco bimestres.
- ✓ 40 por ciento del Impuesto, a Pequeñas empresas, que inicien operaciones con 11 y hasta 30 trabajadores en el bimestre que se declara y por los subsecuentes cinco bimestres.
- ✓ 30 por ciento del Impuesto, a Medianas empresas, que inicien operaciones con 31 o más trabajadores en el bimestre que se declara y por los subsecuentes cinco bimestres.

Con la finalidad de que los contribuyentes, se pongan al corriente en sus obligaciones fiscales, se propone un estímulo fiscal consistente en el 100 por ciento de actualizaciones y recargos derivados del Impuesto, a las personas físicas, morales o unidades económicas sujetas al pago del Impuesto Sobre Erogaciones por Remuneraciones al Trabajo Personal.

El Plan Estatal de Desarrollo de Oaxaca, 2011 – 2016, señala dentro de sus objetivos, el promover el desarrollo del sector artístico y cultural a través del fortalecimiento de la diversidad cultural del Estado, la preservación de su patrimonio cultural tangible e intangible, buscando los mecanismos para el fortalecimiento preservación del patrimonio cultural como base para el desarrollo de empresas e industrias culturales y del turismo cultural, como detonador clave de la economía que hagan viable la sustentabilidad a través de políticas públicas corresponsables entre las autoridades y sociedad civil.

En ese contexto y considerando los derechos culturales como inherentes a los derechos humanos, el Estado debe asegurar el acceso a los mismos, ya que la cultura es una condición inseparable del ser humano. Bajo esa premisa se propone a esa Soberanía otorgar a los grupos y artistas independientes oaxaqueños un estímulo del 50 por ciento del Impuesto para el Desarrollo social, en tanto que a las empresas Culturales Oaxaqueñas un estímulo del 50 por ciento del Impuesto de referencia; así como 50 por ciento de la cuota que le corresponda pagar como derechos por actividades empresariales al otorgarse el uso o goce de bienes de dominio público.



GOBIERNO DEL ESTADO
DE OAXACA

servicio por su naturaleza considera la generación de accesorios, razón por la que se solicita a esa Soberanía aprobar el estímulo del 100 por ciento de los accesorios que se generen en el primer cuatrimestre del año, dado que el presupuesto federal se ministra a partir del cuarto mes del año y en el caso del Estado se privilegia el pago de servicios personales en los primeros meses del año, derivado del flujo de efectivo con el que se tienen al inicio del ejercicio.

Con el propósito de cumplir con lo dispuesto en las diversas leyes aplicables a la presentación de la Ley de Ingresos, se informa a esa Honorable Legislatura, los montos de ingresos estimados y recaudados en los últimos 5 ejercicios fiscales.

Ingresos del Estado de Oaxaca

Ejercicio fiscal 2010

(Cifras en miles de pesos)

CONCEPTO	LEY DE INGRESOS ESTIMADA	RECAUDACIÓN OBTENIDA	VARIACIÓN	
			ABSOLUTA	%
IMPUESTOS	322,543.00	348,059.00	25,516.00	7.91
CONTRIBUCIONES DE MEJORAS	5,250.00	52,304.00	47,054.00	896.27
DERECHOS	791,245.00	860,246.00	69,001.00	8.72
PRODUCTOS	47,028.00	42,078.00	- 4,950.00	- 10.53
APROVECHAMIENTOS	617,172.00	685,688.00	68,516.00	11.10
CONTRIBUCIONES NO COMPRENDIDAS EN LAS FRACCIONES DE LA LEY DE INGRESOS CAUSADOS EN EJERCICIOS FISCALES ANTERIORES PENDIENTES DE LIQUIDACIÓN O PAGO	213,004.00	199,580.00	- 13,424.00	- 6.30
INGRESOS POR VENTA DE BIENES Y SERVICIOS	-	55.00	55.00	N/A
PARTICIPACIONES, APORTACIONES, TRANSFERENCIAS, ASIGNACIONES, SUBSIDIOS Y OTRAS AYUDAS	36,740,147.00	41,383,314.00	4,643,167.00	12.64
PARTICIPACIONES	10,469,435.00	10,456,355.00	- 13,080.00	- 0.12
APORTACIONES	21,792,559.00	22,409,675.00	617,116.00	2.83
CONVENIOS	3,290,895.00	6,940,495.00	3,649,600.00	110.90
TRANSFERENCIAS, ASIGNACIONES, SUBSIDIOS Y OTRAS AYUDAS	1,187,258.00	1,576,789.00	389,531.00	32.81



GOBIERNO DEL ESTADO
DE OAXACA

Ingresos del Estado de Oaxaca
Ejercicio fiscal 2011
(Cifras en miles de pesos)

CONCEPTO	LEY DE INGRESOS ESTIMADA	RECAUDACIÓN OBTENIDA	VARIACIÓN	
			ABSOLUTA	%
INGRESOS DE GESTIÓN	2,166,942	2,367,716	210,774	9.77
IMPUESTOS	589,451	545,545	43,906	7.45
CONTRIBUCIONES DE MEJORAS	5,407	45,341	39,934	738.56
DERECHOS	839,550	816,389	23,161	2.78
PRODUCTOS	40,035	70,208	30,173	75.37
APROVECHAMIENTOS	682,499	844,463	161,964	23.73
CONTRIBUCIONES NO COMPRENDIDAS EN LAS FRACCIONES DE LA LEY DE INGRESOS CAUSADOS EN EJERCICIOS FISCALES ANTERIORES PENDIENTES DE LIQUIDACIÓN O PAGO	-	45,770	45,770	N/A
INGRESOS POR VENTA DE BIENES Y SERVICIOS	-	-	-	N/A
PARTICIPACIONES, APORTACIONES, TRANSFERENCIAS, ASIGNACIONES, SUBSIDIOS Y OTRAS AYUDAS	39,722,608	45,022,434	5,299,926	13.34
PARTICIPACIONES	12,063,700	11,771,663	292,037	2.42
APORTACIONES	23,020,852	24,045,782	1,024,930	4.45
CONVENIOS	3,070,370	7,529,170	4,458,800	145.22
TRANSFERENCIAS, ASIGNACIONES, SUBSIDIOS Y OTRAS AYUDAS	1,587,586	1,675,819	108,233	6.90
OTROS INGRESOS	171,370	232,181	60,811	36.49
INGRESOS DERIVADOS DE FINANCIAMIENTO	-	2,807,399	2,807,399	N/A
TOTAL DE INGRESOS	42,050,820	50,429,730	8,378,910	19.93

Fuente: Secretaría de Finanzas del Poder Ejecutivo del Estado



Gobierno del Estado
de Oaxaca

Ingresos del Estado de Oaxaca

Ejercicio fiscal 2012

(Cifras en miles de pesos)

CONCEPTO	LEY DE INGRESOS ESTIMADA	RECAUDACIÓN OBTENIDA	VARIACIÓN	
			ABSOLUTA	%
INGRESOS DE GESTIÓN	2,223,191	3,027,106	803,915	36.16
IMPUESTOS	708,725	810,414	101,689	14.35
CONTRIBUCIONES DE MEJORAS	6,300	78,651	72,351	1,148.43
DERECHOS	838,926	1,177,693	338,767	40.38
PRODUCTOS	52,126	74,667	22,541	43.24
APROVECHAMIENTOS	604,905	864,932	260,027	42.99
CONTRIBUCIONES NO COMPRENDIDAS EN LAS FRACCIONES DE LA LEY DE INGRESOS CAUSADOS EN EJERCICIOS FISCALES ANTERIORES PENDIENTES DE LIQUIDACIÓN O PAGO	12,209	20,749	8,540	69.95
INGRESOS POR VENTA DE BIENES Y SERVICIOS	-	-	-	N/A
PARTICIPACIONES, APORTACIONES, TRANSFERENCIAS, ASIGNACIONES, SUBSIDIOS Y OTRAS AYUDAS	43,811,507	48,949,272	5,137,765	11.73
PARTICIPACIONES	13,106,048	12,500,783	-605,265	-4.62
APORTACIONES	24,303,174	25,581,728	1,278,554	5.26
CONVENIOS	4,722,180	9,134,455	4,412,275	93.44
TRANSFERENCIAS, ASIGNACIONES, SUBSIDIOS Y OTRAS AYUDAS	1,680,105	1,732,306	52,201	3.11
OTROS INGRESOS	188,600	2,027,812	1,839,212	975.19
TOTAL DE INGRESOS	46,223,298	54,004,190	7,780,892	16.83

Fuente: Secretaría de Finanzas del Poder Ejecutivo del Estado



GOBIERNO DEL ESTADO
DE OAXACA

Ingresos del Estado de Oaxaca

Ejercicio fiscal 2013

(Cifras en miles de pesos)

CONCEPTO	LEY DE INGRESOS ESTIMADA	RECAUDACIÓN OBTENIDA	VARIACIÓN	
			ABSOLUTA	%
INGRESOS DE GESTIÓN	2,400,095	4,242,929	1,842,834	76.78
IMPUESTOS	758,297	1,023,639	265,342	34.99
CONTRIBUCIONES DE MEJORAS	-	-	-	-
DERECHOS	957,495	1,491,854	534,359	55.81
PRODUCTOS	54,078	64,051	9,973	18.44
APROVECHAMIENTOS	617,638	1,652,665	1,035,027	167.58
CONTRIBUCIONES NO COMPRENDIDAS EN LAS FRACCIONES DE LA LEY DE INGRESOS CAUSADOS EN EJERCICIOS FISCALES ANTERIORES PENDIENTES DE LIQUIDACIÓN O PAGO	12,587	10,720	1,867	14.83
INGRESOS POR VENTA DE BIENES Y SERVICIOS	-	-	-	-
PARTICIPACIONES, APORTACIONES, TRANSFERENCIAS, ASIGNACIONES, SUBSIDIOS Y OTRAS AYUDAS	46,452,849	52,478,395	6,025,546	12.97
<i>PARTICIPACIONES</i>	13,859,072	13,839,166	19,906	0.14
<i>APORTACIONES</i>	26,034,980	26,626,055	591,075	2.27
<i>CONVENIOS</i>	4,861,891	10,051,641	5,189,750	106.74
<i>TRANSFERENCIAS, ASIGNACIONES, SUBSIDIOS Y OTRAS AYUDAS</i>	1,696,906	1,961,533	264,627	15.59
OTROS INGRESOS	194,447	389,282	194,835	100.20
TOTAL DE INGRESOS	49,047,391	57,110,606	8,063,215	16.44

Fuente: Secretaría de Finanzas del Poder Ejecutivo del Estado



GOBIERNO DEL ESTADO
DE OAXACA

Ingresos del Estado de Oaxaca
Ejercicio fiscal 2014
(Cifras en miles de pesos)

CONCEPTO	LEY DE INGRESOS ESTIMADA	RECAUDACIÓN OBTENIDA	VARIACIÓN	
			ABSOLUTA	%
INGRESOS DE GESTIÓN	2,595,062	4,203,365	1,608,303	61.98
IMPUESTOS	749,034	1,376,304	627,270	83.74
CONTRIBUCIONES DE MEJORAS	-	-	-	-
DERECHOS	1,168,728	1,192,298	23,570	2.02
PRODUCTOS	35,058	74,276	39,218	111.87
APROVECHAMIENTOS	625,071	1,521,349	896,278	143.39
CONTRIBUCIONES NO COMPRENDIDAS EN LAS FRACCIONES DE LA LEY DE INGRESOS CAUSADOS EN EJERCICIOS FISCALES ANTERIORES PENDIENTES DE LIQUIDACIÓN O PAGO	17,171	39,138	21,967	127.93
INGRESOS POR VENTA DE BIENES Y SERVICIOS	-	-	-	-
PARTICIPACIONES, APORTACIONES, TRANSFERENCIAS, ASIGNACIONES, SUBSIDIOS Y OTRAS AYUDAS	48,941,362	58,488,267	9,546,905	19.51
PARTICIPACIONES	14,940,233	15,526,107	585,874	3.92
APORTACIONES	27,850,738	28,273,009	422,271	1.52
CONVENIOS	4,378,325	12,789,475	8,411,150	192.11
TRANSFERENCIAS, ASIGNACIONES, SUBSIDIOS Y OTRAS AYUDAS	1,772,066	1,899,676	127,610	7.20
OTROS INGRESOS	194,447	565,790	371,343	190.97
TOTAL DE INGRESOS	51,730,871	63,257,422	11,526,551	22.28

Fuente: Secretaría de Finanzas del Poder Ejecutivo del Estado

La Iniciativa de Ley de Ingresos del Estado que se somete a consideración de este Honorable Congreso contiene la estimación de los ingresos que darán soporte al Presupuesto de Egresos para el ejercicio fiscal 2016, considera el actual marco macroeconómico nacional y local, reflejando los cambios establecidos en las disposiciones aprobadas a nivel federal para el ejercicio 2016.

Así, para 2016, se estiman ingresos totales de 60 mil 495 millones de pesos, lo que significa un incremento del 5.79 por ciento respecto a la Ley de Ingresos 2015. Los Ingresos de Gestión presentan un crecimiento del 1.53 por ciento, al pasar de 2 mil 995 millones de pesos en la Ley de Ingresos 2015, a 3 mil 41 millones de pesos en la Ley de Ingresos 2016.

Es importante destacar que en el rubro de impuestos se estima una recaudación de 605 millones...



GOBIERNO DEL ESTADO
DE OAXACA

Recaudación de Impuesto sobre Erogaciones por Remuneraciones al Trabajo Personal				
Clasificación del Registro Estatal de Contribuyentes	Ponderado	2015 L.I.	2015 (e)	2016 L.I.
Pagado con Recurso Estatal	20.44	166,637,911	178,431,951	249,956,867
Sector Central	5.45	44,431,341	47,576,034	66,647,012
Sector Paraestatal	13.49	109,977,761	117,761,596	164,966,641
Poder Judicial	1.17	9,538,471	10,213,571	14,307,707
Poder Legislativo	0.33	2,690,338	2,880,751	4,035,507
Pagado con Recurso No Estatal	79.56	323,411,250	694,522,799	458,116,875
Municipios	1.76	14,348,470	15,364,004	21,522,705
Dependencias Federales	16.16	131,745,042	141,069,488	197,617,562
Sector Paraestatal Pagada con recurso Federal	39.9	0	348,308,945	0
Particulares	21.75	177,317,738	189,867,658	265,976,608
Total	100.00	489,967,636	872,954,750	734,951,454

Tenencia + Derechos Vehiculares			
Registro Estatal de Contribuyentes	2015 L.I	2015 (e)	2016 L.I
Tenencia	160,064,113	166,292,708	11,358,302
Derechos Vehiculares	323,588,242	298,762,136	3,003,110,706
Verificación	26,048,466	35,681,398	40,674,566
Total	509,700,821	500,736,242	355,143,574

Contribuciones	2015 L.I.	2016 L.I.	Monto	Porcentaje
ISN	489,967,636	734,951,454	244,983,818	50%



GOBIERNO DEL ESTADO
DE OAXACA

En el rubro de Participaciones Federales, se espera recibir 15 mil 929 millones de pesos, lo que representa un crecimiento del 4.38 por ciento respecto a la estimación de Ley de Ingresos 2015. En aportaciones, convenios, subsidios federales y otros ingresos, se observa un crecimiento de 6.67 por ciento, respecto a la estimación de Ley de Ingresos 2015 esperando obtener recursos del orden de los 41 mil 524 millones de pesos.

Es oportuno señalar a esa Soberanía, que si bien es cierto, se establece un presupuesto para Oaxaca, en el Decreto de Presupuesto de Egresos de la Federación, que, en parte, serán ejercidos directamente por las Dependencias y Entidades Federales a través de sus delegaciones en el Estado.



GOBIERNO DEL ESTADO
DE OAXACA

Durante los últimos años se han suscrito financiamientos con varias instituciones financieras y se realizaron dos emisiones bursátiles a fin de atender los requerimientos de inversión pública causados por los desastres naturales ocurridos entre 2010 al 2013, que han significado una presión de reconstrucción.

En 2015 se contrataron créditos para atender la inversión pública que se vio desprotegida presupuestalmente por la afectación mensual de Participaciones Federales derivada de adeudos con terceros institucionales del Instituto Estatal de Educación Pública de Oaxaca, así como para concluir los diversos proyectos estratégicos enfocados a infraestructura carretera, hidráulica y atracción de inversión establecidos en el Programa Estatal de Financiamiento, implementado para el crecimiento y desarrollo económico de Oaxaca.

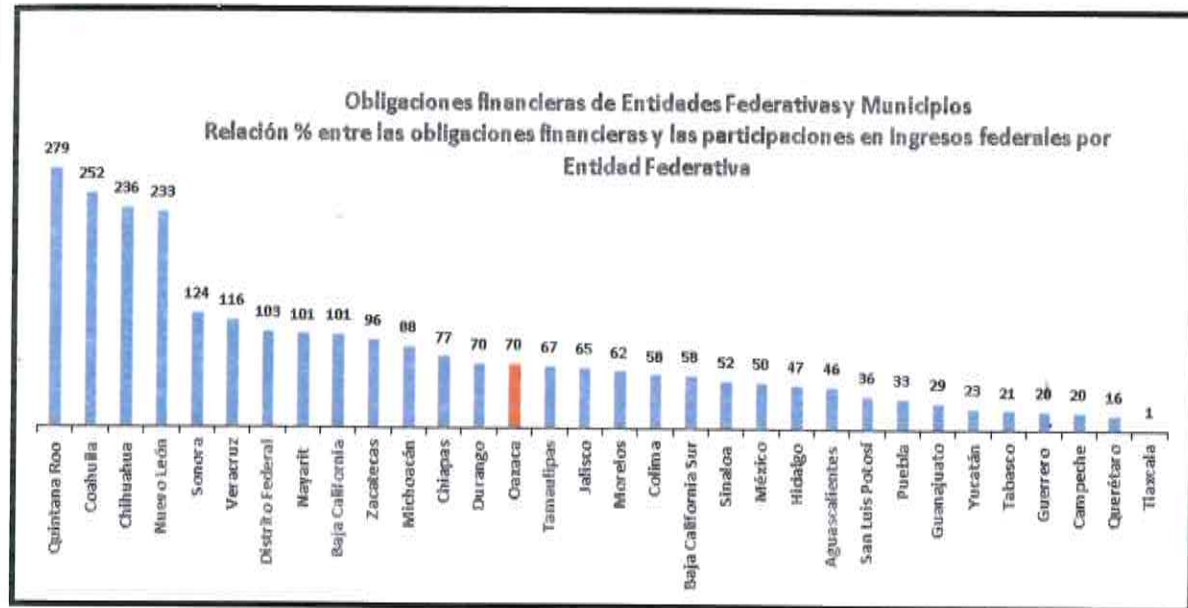
La deuda pública y las obligaciones de pago al mes de septiembre de 2015 ascendieron a 8,582 mdp (Incluyendo la Emisión Bursátil de 2007). A pesar de las nuevas contrataciones realizadas durante el ejercicio 2015, la deuda del estado de Oaxaca ha tenido una tasa de crecimiento anual en promedio de 15.41% por ciento, 5.4 veces menor a la tasa de crecimiento de la administración anterior de 87.43 por ciento en promedio anual, prevaleciendo el establecimiento de medidas de disciplina presupuestal y logrando con la mejora de condiciones financieras la estabilidad financiera del Estado, conforme a lo establecido en el Plan Estatal de Desarrollo de Oaxaca 2011 – 2016.

CRECIMIENTO ANUAL RESPECTO AL SALDO DE LA DEUDA PÚBLICA Y OBLIGACIONES DE PAGO			
Periodo	Saldo (mdp)	Crecimiento (%)	
		Anual	Promedio
2005	425		87.43%
2006	1427	236%	
2007	4170	192%	
2008	4213	1%	
2009	4125	-2%	
2010	4547	10%	
2011	5110	12%	
2012	5100	0%	
2013	8082	58%	15.41%
2014	7885	-2%	
2015	8582	9%	



GOBIERNO DEL ESTADO
DE OAXACA

De acuerdo con la información reportada por la Secretaría de Hacienda y Crédito Público, al tercer trimestre de 2015, Oaxaca ocupa el décimo noveno lugar en relación de sus obligaciones financieras con respecto a sus ingresos de participaciones, aumentando 5 lugares con respecto a 2014, en comparación a otras Entidades Federativas que superan en gran medida sus obligaciones financieras con respecto a sus participaciones en ingresos federales, por ejemplo, Quintana Roo con 279 por ciento, Coahuila con un 252 por ciento y Chihuahua con 236 por ciento. Oaxaca alcanzó un 70 por ciento.



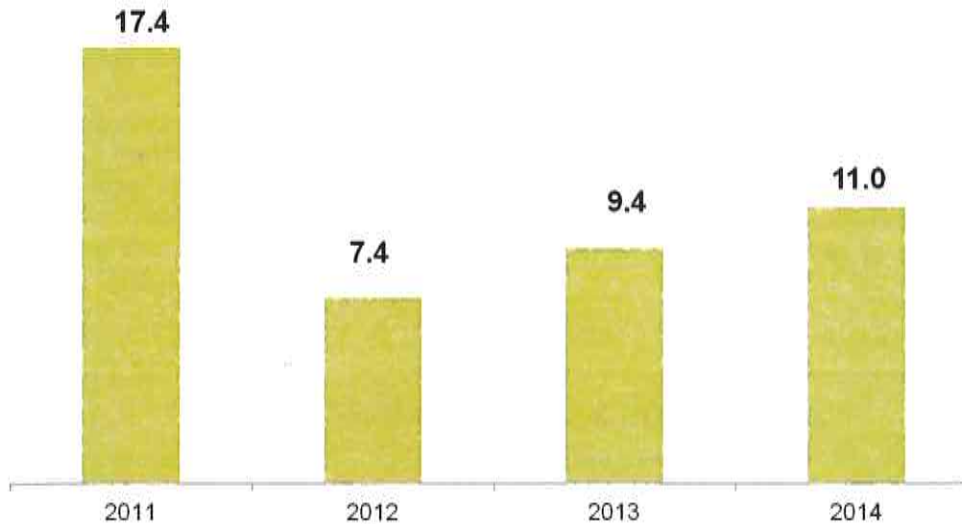
Fuente: Unidad de Coordinación con Entidades Federativas, SHCP; Datos al 30 de septiembre 2015.

La proporción del Servicio de la Deuda respecto de los Ingresos disponibles es un indicador que ha reducido desde el inicio de esta administración gracias al esfuerzo recaudatorio implementado. La siguiente gráfica muestra una disminución de 6 puntos porcentuales del 2011 al 2014, lo cual refleja la capacidad y sostenibilidad del endeudamiento (amortización de principal, intereses y gastos).



GOBIERNO DEL ESTADO
DE OAXACA

Proporción del Servicio de la Deuda respecto de sus Ingresos Disponibles (Ingresos de gestión + Participaciones)



Las instituciones calificadoras han ratificado la calificación otorgada de calidad crediticia al Estado, destacando la evaluación de mayo de 2015 de Fitch Ratings de A-(mex), lo cual significa una alta calidad crediticia basada en indicadores de endeudamiento y sostenibilidad adecuados; endeudamiento y obligaciones de pago tanto con perfiles como con estructuras favorables; importante dinamismo en la recaudación local y satisfactoria posición de liquidez. La deuda de Oaxaca se considera moderada y manejable, en términos relativos.

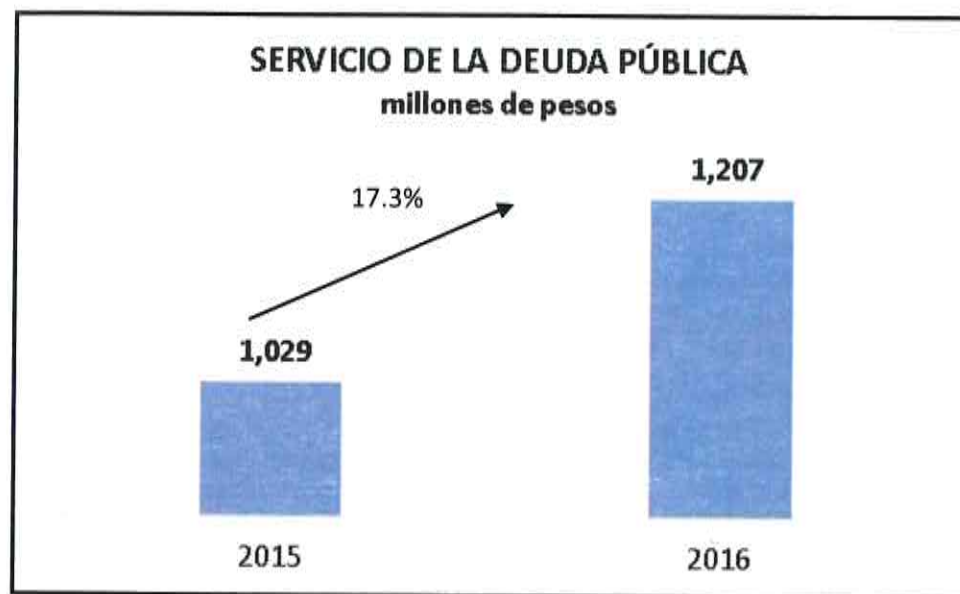
La deuda pública constituye un instrumento para financiar las acciones gubernamentales a través de la cuales se busca satisfacer a la sociedad la demanda de bienes y servicios, y de infraestructura para impulsar el desarrollo económico y social. Este instrumento es una opción que puede ser utilizada cuando resulta necesario complementar los ingresos ordinarios para atender contingencias financieras o naturales, la demanda extraordinaria de bienes o infraestructura que no alcanza a ser financiada con dichos ingresos, o bien, cuando la inversión resulta más económica si se realiza en el presente, financiada a través de la deuda, que si se realizara en el futuro.



GOBIERNO DEL ESTADO
DE OAXACA

publicación de la nueva Ley de Disciplina Financiera para Entidades Federativas y Municipios, que establecen que todo financiamiento contratado por las entidades federativas y municipios, será considerado como deuda pública, y atendiendo a los acuerdos del Consejo Nacional de Armonización Contable, que ha emitido los formatos para informar todos los financiamientos como deuda pública, es necesario que a partir del ejercicio 2016, se utilice solamente el capítulo del gasto 9000 para el servicio de la deuda pública y obligaciones de pago.

Se estima ejercer 1,207 millones de pesos, que representa un incremento del 17.3 por ciento en el servicio de la deuda comparándolo con el ejercicio 2015, esto derivado de las amortizaciones de capital de forma ascendente y a los créditos contratados durante el ejercicio 2015 con BBVA Bancomer por 1,000 millones de pesos, con Santander por 2,400 millones de pesos y BANOBRAS Justicia Penal por 405 millones de pesos, así como el posible inicio de la disposición de los recursos del crédito MÁS OAXACA.





GOBIERNO DEL ESTADO
DE OAXACA

Decreto por el que se expide la Ley de Ingresos del Estado de Oaxaca para el Ejercicio Fiscal 2016

ARTÍCULO ÚNICO: Se expide la Ley de Ingresos del Estado de Oaxaca para el Ejercicio Fiscal 2016, para quedar como sigue:

LEY DE INGRESOS DEL ESTADO DE OAXACA PARA EL EJERCICIO FISCAL 2016

Título Primero

Disposiciones Generales

Artículo 1. Para efectos de la presente Ley, se entenderá por:

- I. Código: Código Fiscal para el Estado de Oaxaca;
- II. Congreso: Congreso del Estado;
- III. Dependencias: Secretarías de despacho incluidas en ellas a los órganos administrativos desconcentrados; Procuraduría General de Justicia del Estado; Consejería Jurídica del Gobierno del Estado; Órganos Auxiliares que dependen directamente del Gobernador del Estado, y la Coordinación General del Comité Estatal de Planeación para el Desarrollo de Oaxaca;
- IV. Entes Públicos: A los Poderes Legislativo y Judicial, a los Órganos Autónomos por disposición constitucional y legal, así como a las Dependencias y Entidades de la Administración Pública y demás órganos que determinen las leyes y ejerzan recursos públicos;
- V. Entidades: Los Organismos Descentralizados, Empresas de Participación Estatal, Fideicomisos Públicos y Órganos Auxiliares de Colaboración de conformidad con la Ley de Entidades Paraestatales del Estado de Oaxaca;
- VI. Ley: Ley de Ingresos del Estado de Oaxaca para el Ejercicio Fiscal 2016;
- VII. Ley Estatal: Ley Estatal de Presupuesto y Responsabilidad Hacendaría;
- VIII. Ley de Fiscalización: Ley de Fiscalización Superior para el Estado de Oaxaca;



GOBIERNO DEL ESTADO
DE OAXACA

Artículo 2. Es competencia exclusiva de la Secretaría la recaudación y administración de todos los ingresos establecidos legalmente que perciba el Estado, cualquiera que sea su forma o naturaleza, aun cuando se destinen a un fin específico.

Para tal efecto la Secretaría deberá identificar cada uno de los ingresos en cuentas bancarias productivas específicas, en las cuales se depositaran los recursos estatales y federales transferidos por cualquier concepto, durante el ejercicio fiscal 2016.

Artículo 3. Los ingresos que se recauden por parte de las Dependencias y Entidades, por los diversos conceptos que establece esta Ley deberán transferirse a la Secretaría dentro de los 10 días hábiles siguientes al de su recepción y deberán registrarse, cualquiera que sea su naturaleza, en la contabilidad de la Secretaría, así como reflejarse en los informes a que alude la Ley Estatal y Ley de Fiscalización.

También se concentrarán en la Secretaría, en el plazo señalado en el párrafo anterior, los derechos por el uso, goce o aprovechamiento de bienes de dominio público y los derivados de la prestación de servicios públicos a cargo de los Entes Públicos, así como los ingresos que se obtengan por la suscripción de convenios, subsidios, acuerdos, donativos, reintegros y cualquier otro bien financiero o material que reciban por cualquier otro título no considerado en los anteriores.

Por lo que estarán obligadas a informar a quienes deban efectuar pago, transferencias o ministración por cualquiera de los conceptos previstos en el artículo 7 de la presente Ley, que éste deberá realizarse ante la Secretaría.

El incumplimiento en la entrega o transferencia oportuna a que se refieren los párrafos anteriores, generará para los Servidores Públicos, Titulares, Jefes de la Unidad Administrativa o su equivalente u operativo de las Dependencias y Entidades del Poder Ejecutivo la obligación de pagar cargas financieras por concepto de indemnización a la Hacienda Pública Estatal.

La tasa anual aplicable a dichas cargas financieras será 1.5 veces la que resulte de promediar la Tasa Ponderada de Fondeo Bancario dada a conocer diariamente por el Banco de México en su página de Internet, durante el periodo que dure la falta de concentración. En el caso de que por cualquier motivo se deje de publicar la mencionada tasa, se utilizará la tasa de interés que el Banco de México dé a conocer en sustitución de la misma.

El monto de las cargas financieras se determinará dividiendo la tasa anual a que se refiere el párrafo anterior entre 360 y multiplicando por el número de días transcurridos desde la fecha en que debió realizarse la concentración y hasta el día en que la misma se efectúe. El resultado



GOBIERNO DEL ESTADO
DE OAXACA

Para los efectos del registro de los ingresos a que se refiere el párrafo anterior, se deberá presentar a la Secretaría los informes avalados por el órgano interno de control o de la comisión respectiva, según sea el caso, especificando los importes del impuesto al valor agregado que hayan trasladado por los actos o las actividades que dieron lugar a la obtención de los ingresos.

Las contribuciones, productos o aprovechamientos a los que las leyes de carácter no fiscal otorguen una naturaleza distinta a la establecida en las leyes fiscales, tendrán la naturaleza establecida en éstas. Se derogan las disposiciones que se opongan a lo previsto en este artículo, en su parte conducente.

Los servidores públicos que incurran en inobservancia a esta disposición, se harán acreedores a las sanciones previstas en la Ley General, Ley Estatal, Ley de Responsabilidades y demás disposiciones aplicables.

Artículo 4. Se derogan las disposiciones legales y administrativas que contengan exenciones totales o parciales o consideren a personas como no sujetos de contribuciones estatales, otorguen tratamientos preferenciales o diferenciales en materia de ingresos y contribuciones estatales, distintas de las establecidas en la presente Ley, Ley Estatal de Hacienda y Ley Estatal de Derechos.

Lo dispuesto en el párrafo anterior también será aplicable cuando las disposiciones legales y administrativas contengan exenciones totales o parciales o consideren a personas como no sujetos de contribuciones estatales, otorguen tratamientos preferenciales o diferenciales en materia de ingresos y contribuciones estatales, se encuentren contenidas en normas jurídicas que tengan por objeto la creación o las bases de organización o funcionamiento de los Entes Públicos, cualquiera que sea su naturaleza.

Se derogan las disposiciones legales y administrativas que establezcan que los ingresos que obtengan las Dependencias y Entidades por concepto de derechos, productos o aprovechamientos, tienen un destino específico distintas de las contenidas en la Constitución del Estado.

Se derogan las disposiciones contenidas en leyes de carácter no fiscal que establezcan que los ingresos que obtengan los Entes Públicos, por concepto de derechos, productos o aprovechamientos, e ingresos de cualquier otra naturaleza, serán considerados como ingresos propios o excedentes en el ejercicio fiscal en que se generen.

Artículo 5. El pago extemporáneo de contribuciones dará lugar al cobro de recargos, a razón de 75 por ciento mensual calculados por cada mes o fracción que transcurra y se computarán a



GOBIERNO DEL ESTADO
DE OAXACA

- a) Pagos a plazos en parcialidades de hasta 12 meses, la tasa de recargos será del 1 por ciento mensual.
- b) Pagos a plazos en parcialidades de más de 12 meses y hasta de 24 meses, la tasa de recargos será de 1.25 por ciento mensual.
- c) Pagos a plazos en parcialidades superiores a 24 meses, así como tratándose de pagos a plazo diferido, la tasa de recargos será de 1.5 por ciento mensual.

Las tasas de recargos establecidas en la fracción II de este artículo incluyen la actualización realizada conforme a lo establecido por el Código.

Título Segundo
De los Ingresos, el Endeudamiento Público y Otras Obligaciones de Pago

Artículo 7. En el ejercicio fiscal 2016, el Estado percibirá los ingresos provenientes de los conceptos y en las cantidades estimadas que a continuación se enumeran:

	PESOS
INGRESOS DE GESTIÓN	3,041,228,646.00
IMPUESTOS	965,550,536.00
IMPUESTOS SOBRE LOS INGRESOS	
Sobre Rifas, Loterías, Sorteos, y Concursos	3,722,994.00
Sobre Diversiones y Espectáculos Públicos	2,065,732.00
Cedular a los Ingresos por el Otorgamiento del Uso o Goce Temporal de Bienes Inmuebles	28,319,150.00
Sobre las Demasías Caducas	609,442.00
IMPUESTOS SOBRE EL PATRIMONIO	
Sobre Tenencia o Uso de Vehículos	11,358,302.00
IMPUESTOS SOBRE LA PRODUCCIÓN, EL CONSUMO Y LAS TRANSACCIONES	
Sobre la Adquisición de Vehículos de Motor Usados	3,119,218.00
Sobre la Prestación de Servicios de Hospedaje	36,961,843.00
IMPUESTOS SOBRE NÓMINAS Y ASIMILABLES	



GOBIERNO DEL ESTADO
DE OAXACA

Cuotas y Aportaciones de Seguridad Social	-
CONTRIBUCIONES DE MEJORAS	-
Contribuciones de Mejoras	-
	1,198,122,638.00
DERECHOS	
DERECHOS POR EL USO, GOCE , APROVECHAMIENTO O EXPLOTACIÓN DE BIENES DE DOMINIO PÚBLICO	
Secretaría de las Culturas y Artes de Oaxaca	3,488,031.00
Secretaría de Administración	140,050.00
Secretaría de Turismo y Desarrollo Económico	2,579,509.00
DERECHOS POR PRESTACIÓN DE SERVICIOS PÚBLICOS	
Administración Pública	70,235.00
Comunes	1.00
Transparencia	
Secretaría General de Gobierno	2,537,336.00
Legalización y Registro de documentos	91,506,842.00
Registro Civil	89,281,931.00
Registro Público de la Propiedad y del Comercio	988,947.00
Protección Civil	1,085,343.00
Regularización de la Tenencia de la Tierra Urbana	10,902,000.00
Servicios en materia de Control de Confianza	
Consejería Jurídica del Gobierno del Estado	3,544,864.00
Ejercicio Notarial	5,962,449.00
Publicaciones	
Secretaría de Seguridad Pública	3,672,648.00
Servicios Prestados por la Secretaría de Seguridad Pública	1,780,825.00
Tránsito y Vialidad	267,717,958.00
Servicios de Seguridad y Vigilancia	



GOBIERNO DEL ESTADO
DE OAXACA

Secretaría de las Infraestructuras y el Ordenamiento Territorial Sustentable	
Relacionados con Obra Pública	1,636,711.00
Servicios Ecológicos	40,674,566.00
Supervisión de Obra Pública	18,250,125.00
Secretaría de Turismo y Desarrollo Económico	
Eventos Lunes del Cerro	16,061,500.00
Secretaría de las Culturas y Artes de Oaxaca	
Casa de la Cultura Oaxaqueña	3,783,366.00
Artes Plásticas Rufino Tamayo	96,784.00
Centro de Iniciación Musical de Oaxaca	331,380.00
Secretaría de Desarrollo Agropecuario, Forestal, Pesca y Acuicultura	
Control Zoosanitario	1.00
Secretaría de Finanzas	
Relacionados con la Hacienda Pública Estatal	1,043,898.00
Servicios Catastrales	57,692,019.00
Secretaría de Administración	
Relacionados con el Registro y Permisos	6,531,656.00
Archivo del Poder Ejecutivo	246,902.00
Secretaría de la Contraloría y Transparencia Gubernamental	
Constancias	1,198,352.00
Inspección y Vigilancia	-
DERECHOS POR PRESTACIÓN DE SERVICIOS EDUCATIVOS	
Novauniversitas	168,257.00
Universidad Tecnológica de los Valles Centrales de Oaxaca	5,626,119.00



Gobierno del Estado
de Oaxaca

Universidad de la Sierra Sur	747,328.00
Universidad de Chalcatongo	271,679.00
Universidad de la Costa	237,900.00
Universidad Tecnológica de la Mixteca	2,367,466.00
Universidad Tecnológica de la Sierra Sur	1,140,484.00
Instituto Estatal de Educación Pública de Oaxaca	1,214,839.00
Coordinación General de Educación Media Superior y Superior, Ciencia y Tecnología	3,466,669.00
Instituto de Estudios de Bachillerato del Estado de Oaxaca	31,644,268.00
Instituto Tecnológico de Teposcolula	1,700,958.00
Colegio de Bachilleres del Estado de Oaxaca	54,398,805.00
Colegio de Estudios Científicos y Tecnológicos del Estado de Oaxaca	17,593,607.00
Instituto de Capacitación y Productividad para el Trabajo del Estado de Oaxaca	553,885.00
DERECHOS POR LA PRESTACIÓN DE SERVICIOS RELACIONADOS DE AGUA, ALCANTARRILLADO Y DRENAJE	
Comisión Estatal del Agua	43,715,524.00
Servicios de Agua Potable y Alcantarillado de Oaxaca	69,945,932.00
DERECHOS POR LA PRESTACIÓN DE SERVICIOS A CARGO DEL SISTEMA PARA EL DESARROLLO INTEGRAL DE LA FAMILIA	
Sistema DIF	16,582,598.00
OTROS DERECHOS	1.00
ACCESORIOS	3,792,463.00
PRODUCTOS	37,014,672.00
PRODUCTOS DE TIPO CORRIENTE	-
Productos Derivados de Uso, Goce y Aprovechamiento de	36,926,116.00



Gobierno del Estado
de Oaxaca

APROVECHAMIENTOS DE TIPO CORRIENTE

Incentivos Derivados de la Colaboración Fiscal	
Impuesto sobre Automóviles Nuevos	68,569,826.00
Actos de Fiscalización	68,412,999.00
Otros Incentivos	22,731,589.00
De los Ingresos por la Enajenación de Terrenos, Construcciones o Terrenos y Construcciones	6,524,627.00
Impuestos a las Ventas Finales de Gasolinas y Diesel	398,437,878.00
Incentivo Régimen de Incorporación Fiscal	18,507,167.00
Incentivo derivado del Impuesto sobre la Renta	1.00
Fondo de compensación del Impuesto Sobre Automóviles Nuevos	28,451,947.00
Fondo de Compensación del Régimen de Pequeños Contribuyentes y Régimen de Intermedios	9,385,728.00
Multas	27,511,647.00
Indemnizaciones	-
Reintegros	-
Fianzas	-
Aprovechamiento por Participaciones Derivadas de Aplicación de Leyes	5,930,562.00
Aprovechamiento por Aportaciones	-
Aprovechamiento por Cooperaciones	-
Otros Aprovechamientos	183,437,339.00

**CONTRIBUCIONES NO COMPRENDIDAS EN LAS
FRACCIONES DE LA LEY DE INGRESOS CAUSADOS EN
EJERCICIOS FISCALES ANTERIORES PENDIENTES DE
LIQUIDACIÓN O PAGO**

2,639,490.00



GOBIERNO DEL ESTADO
DE OAXACA

Por las actividades empresariales de los organismos descentralizados -
INGRESOS POR VENTAS DE BIENES Y SERVICIOS PRODUCIDOS EN ESTABLECIMIENTOS DEL GOBIERNO CENTRAL

Por las actividades de producción y/o comercialización de Dependencias de la Administración Pública Centralizada -

PARTICIPACIONES, APORTACIONES, TRANSFERENCIAS, ASIGNACIONES, SUBSIDIOS Y OTRAS AYUDAS **57,453,820,632.00**

PARTICIPACIONES Y APORTACIONES **55,366,580,912.00**

PARTICIPACIONES **15,929,505,745.00**

Fondo General de Participaciones 13,273,829,870.00

Fondo de Fomento Municipal 1,208,519,422.00

Participaciones en Impuestos Especiales 219,036,571.00

Fondo de Fiscalización y Recaudación 695,944,112.00

Fondo de Compensación 532,175,770.00

APORTACIONES **34,468,069,998.00**

Fondo de Aportaciones para la Nómina Educativa y Gasto Operativo 20,177,897,713.00

Fondo de Aportaciones para los Servicios de Salud 3,570,251,541.00

Fondo de Aportaciones para la Infraestructura Social 6,018,652,702.00

Fondo de Aportaciones para la Infraestructura Social Municipal 5,289,104,620.00

Fondo de Aportaciones para la Infraestructura Social Estatal 729,548,082.00

Fondo de Aportaciones para el Fortalecimiento de los Municipios y de las Demarcaciones Territoriales del Distrito Federal 2,045,535,874.00

Fondo de Aportaciones Múltiples 925,429,987.00



GOBIERNO DEL ESTADO
DE OAXACA

Fondo de Aportaciones para la Seguridad Pública de los Estados y del Distrito Federal	266,618,548.00
Fondo de Aportaciones para el Fortalecimiento de las Entidades Federativas	1,335,817,022.00
CONVENIOS	4,969,005,169.00
Convenios	4,969,005,169.00
TRANSFERENCIAS, ASIGNACIONES, SUBSIDIOS Y OTRAS AYUDAS	2,087,239,720.00
Transferencias Internas y Asignaciones al Sector Público	-
Transferencias Internas al Resto del Sector Público	-
Subsidios y Subvenciones	2,087,239,720.00
Ayudas Sociales	-
Pensiones y Jubilaciones	-
Transferencias a Fideicomisos, Mandatos y Análogos	-
OTROS INGRESOS	-
Intereses Ganados de Valores, Créditos, Bonos y Otros	1.00
TOTAL DE INGRESOS	60,495,049,279.00

Cuando en una ley o decreto se establezcan ingresos previstos en este artículo, o determinen otros conceptos de ingresos, estos se considerarán comprendidos en la fracción que corresponda a los ingresos a que se refiere este artículo.

Artículo 8. Se autoriza al Poder Judicial para que ejerza durante el año 2016 y/o en los ejercicios fiscales posteriores, los recursos autorizados en el Artículo 10 de la Ley de Ingresos del Estado de Oaxaca para el Ejercicio Fiscal 2015, destinados a la Implementación del Sistema de Justicia Penal, en la parte en que dicho monto no hubiere sido dispuesto en el ejercicio fiscal de referencia, sujetándose a los términos establecidos en el mismo.

Igualmente se autoriza al Ejecutivo del Estado para que ejerza durante el año 2016 y/o en los



GOBIERNO DEL ESTADO
DE OAXACA

Artículo 9. Se otorgará estímulo fiscal a los propietarios y/o tenedores de vehículos de hasta nueve años modelo anterior, por los cuales deban pagar el Impuesto sobre Tenencia o Uso de Vehículos, considerando el valor total del vehículo con el factor de depreciación que se establece en la Ley Estatal de Hacienda por tipo y servicio del vehículo, de acuerdo a lo siguiente:

Valor total del Vehículo depreciado		Monto a pagar
Límite Inferior (Pesos)	Límite Superior (Pesos)	
0.01	250,000.00	\$1.00
250,000.01	En adelante	50% del monto del Impuesto determinado

Para acogerse a este beneficio deberán:

- I. Estar al corriente en el pago del Impuesto sobre Tenencia o Uso de Vehículos, y
- II. Efectuar el pago del Impuesto sobre Tenencia o Uso de Vehículos y derechos de control vehicular y el primer semestre de la verificación de emisiones a la atmósfera que corresponda a más tardar el 31 de marzo del ejercicio fiscal 2016.

Artículo 10. Los propietarios y/o tenedores de vehículos destinados al servicio privado, de diez años modelo anterior, excepto aeronaves y embarcaciones por los cuales se debe pagar el Impuesto sobre Tenencia o Uso de Vehículos, pagarán 1.00 (un peso) en el ejercicio fiscal 2016, para acogerse a este beneficio deberán:

- I. Estar al corriente en el pago del Impuesto sobre Tenencia o Uso de Vehículos, y
- II. Efectuar el pago del Impuesto sobre Tenencia o Uso de Vehículos y derechos de control vehicular y el primer semestre de la verificación de emisiones a la atmósfera que corresponda a más tardar el 31 de marzo del ejercicio fiscal 2016.

Artículo 11. A los propietarios y/o tenedores de vehículos de hasta quince pasajeros enajenados por primera vez al consumidor por el fabricante, ensamblador, distribuidor o comerciales en el ramo de vehículos, por los cuales deban pagar el Impuesto sobre Tenencia o Uso de Vehículos del servicio privado, se les otorgará un estímulo fiscal en el ejercicio fiscal 2016, conforme lo siguiente:



GOBIERNO DEL ESTADO
DE OAXACA

250,000.01	En adelante	50% del monto del Impuesto determinado
------------	-------------	--

Para ser beneficiario de lo anterior, deberá realizar el registro (alta) dentro de los 15 días hábiles siguientes a la fecha de adquisición y efectuar de manera conjunta el pago del Impuesto sobre Tenencia o Uso de Vehículos y derechos de control vehicular y el primer semestre de la verificación de emisiones a la atmósfera.

Artículo 12. Los propietarios y/o tenedores de vehículos gozarán de un estímulo del 50 por ciento durante el primer semestre del ejercicio fiscal 2016 en el pago de derechos por los servicios de verificación de emisiones a la atmósfera, para acogerse a este beneficio deberán:

- I. Contar con el registro del vehículo en el Registro Estatal de Contribuyentes, y
- II. Tener placas, calcomanía y tarjeta de circulación expedido por el Estado de Oaxaca.

Artículo 13. Los propietarios y/o tenedores de vehículos tendrán un estímulo fiscal del 100 por ciento sobre las actualizaciones y recargos derivados del Impuesto sobre Tenencia o Uso de Vehículos Federal y Estatal; Impuesto sobre Enajenación de Vehículos Usados, Impuesto sobre Adquisición de Vehículos Usados y derechos vehiculares relacionados de los últimos diez años y del ejercicio actual, para acogerse a este beneficio deberán acudir a la Delegación Fiscal que corresponda, o a través de la página de la Secretaría de Finanzas www.finanzasoaxaca.gob.mx.

El plazo para acogerse a este beneficio será del 2 de enero al 31 de mayo de 2016.

Artículo 14. Los propietarios y/o tenedores de vehículos que tengan adeudos de Impuesto sobre Tenencia o Uso de Vehículos gozarán de un estímulo fiscal de 50 por ciento en el pago del Impuesto de los últimos 10 ejercicios fiscales, y del ejercicio actual.

Para acogerse a este beneficio, deberán efectuar de manera conjunta el pago del Impuesto sobre Tenencia o Uso de Vehículos y derechos de control vehicular, en el periodo del 2 de enero al 31 de mayo de 2016.

Artículo 15. Se exime del pago del Impuesto Sobre Tenencia o Uso de Vehículos y Derechos Vehiculares relacionados que correspondan, a los propietarios y/o tenedores de vehículos que no hayan realizado el trámite de baja por pérdida total por robo o siniestro en los ejercicios fiscales 2011 al 2016, según corresponda, considerando el ejercicio fiscal inmediato posterior en el que ocurrió lo antes señalado.



GOBIERNO DEL ESTADO
DE OAXACA

Transcurrido el plazo anterior, la Dirección General de Tránsito, deberá realizar los trámites administrativos necesarios para proceder a la adjudicación a favor del Estado de los vehículos antes citados, procediendo a su destrucción y venta. Los recursos que se obtengan deberán ser destinados a la mejora de los encierros y a la adquisición de bienes a cargo de la Dirección antes citada.

No procederá la condonación de multas derivadas de infracciones de tránsito.

Artículo 17. Se otorgará estímulo fiscal a los contribuyentes del Impuesto Sobre Erogaciones por Remuneraciones al Trabajo Personal, que se encuentren en los siguientes casos:

- I. Micro empresas, que cuenten con 1 y hasta 10 trabajadores, estímulo fiscal del 25 por ciento del Impuesto.
- II. Pequeñas empresas, que cuenten con 11 y hasta 30 trabajadores, estímulo fiscal del 17.5 por ciento del Impuesto.
- III. Medianas empresas, que cuenten con 31 y hasta 50 trabajadores, estímulo fiscal del 10 por ciento del Impuesto.

Para ser beneficiario del estímulo deberán cumplir con lo siguiente:

- I. Estar al corriente en el pago del Impuesto Sobre Erogaciones por Remuneraciones al Trabajo Personal en los términos de las disposiciones aplicables al Impuesto de referencia;
- II. Que el número de trabajadores del bimestre que se declara no sea inferior al número de trabajadores del bimestre anterior, y
- III. Estar al corriente, en su caso, en el pago de los Impuestos por la Prestación de Servicios de Hospedaje; conforme a la información registrada en el sistema que controla dicha contribución, en los términos de las disposiciones contenidas en las Leyes fiscales correspondientes al Impuesto señalado.

Artículo 18. A las empresas de nueva creación, que inicien operaciones en el Estado de Oaxaca, se les otorgará un estímulo fiscal en el Impuesto Sobre Erogaciones por Remuneraciones al Trabajo Personal, según se encuentren en los casos siguientes:

- I. Micro empresas, que inicien operaciones con 1 y hasta 10 trabajadores en el bimestre que se declara y por los subsecuentes cinco bimestres, estímulo fiscal del 50 por ciento del Impuesto.



GOBIERNO DEL ESTADO
DE OAXACA

Para ser beneficiario del estímulo deberán cumplir con lo siguiente:

- a) Acreditar el inicio de operaciones, y
- b) Que el número de trabajadores declarados en la inscripción sea igual o mayor en los bimestres subsecuentes.

Artículo 19. Las personas físicas, morales o unidades económicas sujetas al pago del Impuesto sobre Erogaciones por Remuneraciones al Trabajo Personal, tendrán un estímulo fiscal del 100 por ciento respecto de sus actualizaciones y recargos derivados del Impuesto antes señalado.

Para ser beneficiario del estímulo deberán:

- a) Acudir a una Delegación Fiscal o solicitar el estímulo fiscal al correo electrónico estimulo.erogaciones@finanzasoxaca.gob.mx, y
- b) Realizar el trámite dentro del plazo contado del 2 de enero hasta el 31 de mayo de 2015.

Artículo 20. A los grupos y artistas independientes oaxaqueños, se les otorgará el 50 por ciento del Impuesto para el Desarrollo Social que resulte de la cuota que se genere por el uso, goce y aprovechamiento de los bienes de dominio público en custodia de la Secretaría de las Culturas y Artes de Oaxaca.

Las Empresas Culturales Oaxaqueñas, a las que se les otorgue el uso, goce o aprovechamiento de los bienes de dominio público en custodia de la Secretaría de las Culturas y Artes de Oaxaca se les otorgará un estímulo fiscal del 50 por ciento de la cuota que le corresponda pagar como derechos por actividades empresariales, y el 50 por ciento sobre el monto a pagar por el Impuesto para el Desarrollo Social.

Artículo 21. A los usuarios de los servicios de seguridad y vigilancia integral especializada se otorgará un estímulo fiscal del 100 por ciento de los accesorios que se generen en el primer cuatrimestre del año.

Artículo 22. A las personas físicas, morales o unidades económicas se les otorgará un subsidio del 50 por ciento del Impuesto sobre Desarrollo Social que se cause en el pago de los derechos por los servicios de suministro de agua y descargas de aguas residuales a cargo de los Servicios de Agua Potable y Alcantarillado de Oaxaca y de los Organismos Operadores de Agua en la facturación que se realice durante el ejercicio fiscal 2016.

Artículo 23. Los propietarios o poseedores de bienes inmuebles ubicados en el territorio del



GOBIERNO DEL ESTADO
DE OAXACA

Artículo 25. Se autoriza al Ejecutivo Estatal por conducto del titular de la Secretaría, para condonar contribuciones cuando se susciten contingencias generadas por fenómenos naturales o a grupos sociales en situación de vulnerabilidad.

Título Cuarto De la Información y Transparencia

Artículo 26. El Ejecutivo Estatal por conducto de la Secretaría, entregará al Congreso los Informes de Avance de Gestión Financiera sobre los ingresos recaudados incluyendo las contribuciones pagadas en especie o en servicios, asignaciones contempladas en la Ley de Ingresos y Decreto de Presupuesto de Egresos de la Federación del Ejercicio Fiscal 2016, de los créditos u obligaciones de pago, situación económica y de las finanzas públicas en los términos previstos en la Ley General, Ley Estatal y Ley de Fiscalización.

Así mismo, la información a que se hace referencia en el párrafo anterior, deberá ser difundida en la página de internet respectiva.

Artículo 27. Para efectos de revisión sobre la rendición de la cuenta comprobada, los Ayuntamientos que hayan convenido con la Secretaría, la administración de contribuciones estatales, así como las autoridades fiscales, estarán obligadas a mantener bajo resguardo y custodia la documentación justificativa y comprobatoria de los ingresos estatales recaudados, hasta en tanto no se extingan las facultades de comprobación de las autoridades fiscales u órganos de fiscalización correspondientes.

TRANSITORIO

ÚNICO: El presente Decreto entrará en vigor a partir del uno de enero de dos mil dieciséis, previa publicación en el Órgano de difusión oficial del Estado.



Iniciativa de Decreto de Presupuesto de Egresos para el Ejercicio Fiscal 2016



2010-2016
Gobierno del Estado
de Oaxaca



Iniciativa de Decreto de Presupuesto de Egresos para el Ejercicio Fiscal 2016



2010-2016
Gobierno del Estado
de Oaxaca

GABINO CUÉ MONTEAGUDO

2010 - 2016
Gobernador

"2015: CENTENARIO LUCTUOSO DEL GENERAL JOSÉ DE LA CRUZ PORFIRIO DÍAZ MORI, "SOLDADO DE LA PATRIA"

Núm. de Of.: GEO/103/2015.

Asunto: Se remite Iniciativa.

Oaxaca de Juárez, Oaxaca, noviembre 20 de 2015.

Ciudadano Diputado Adolfo Toledo Infanzón,
Presidente de la Mesa Directiva,
Honorable Congreso del Estado.

En el ejercicio de la facultad concedida al Ejecutivo Estatal, en los artículos 50 fracción II y 79 fracción I, y en cumplimiento a la obligación contenida en la fracción VI del artículo 80 de la Constitución Política del Estado Libre y Soberano de Oaxaca, así como lo previsto en el artículo 37 fracción II inciso b) de la Ley Estatal de Presupuesto y Responsabilidad Hacendaria, se somete por su conducto, a la consideración de ese Honorable Congreso del Estado, la Iniciativa de:


- Presupuesto de Egresos del Estado de Oaxaca para el ejercicio fiscal 2016.

Lo anterior, para que esa Soberanía revise y analice la iniciativa que se presenta, misma que fue formulada cumpliendo con los requisitos establecidos en el artículo 61 fracción II de la Ley General de Contabilidad Gubernamental, y 36 de la Ley Estatal de Presupuesto y Responsabilidad Hacendaria, la que se acompaña del dictamen de impacto presupuestario que corresponde, en términos de lo establecido en el artículo 16 último párrafo de la Ley antes citada.

Sin otro asunto en particular, le reitero mi más alta y distinguida consideración.

ATENTAMENTE
SUFRAGIO EFECTIVO. NO REELECCIÓN.
"EL RESPETO AL DERECHO AJENO ES LA PAZ"
EL GOBERNADOR CONSTITUCIONAL DEL ESTADO

LIC. GABINO CUÉ MONTEAGUDO



H. CONGRESO DEL ESTADO DE OAXACA
LXII LEGISLATURA

RECIBIDO
04 DIC 2015
16:15 H. G. O.
DIP. IRAIS FRANCISCA GONZÁLEZ MELO
DISTRITO XII
PUTLA VILLA DE GUERRERO

"2015, AÑO DEL CENTENARIO DE LA CANCIÓN MIXTECA"



OFICIO N°: **SF/SEC/DECP/CICP/DPP/1899/2015**
ASUNTO: **Dictamen de no Impacto
Presupuestario.**

Reyes Mantecón, San Bartolo Coyotepec, Oaxaca, 20 de noviembre de 2015.

CIUDADANO DIPUTADO, ADOLFO TOLEDO INFANZÓN
PRESIDENTE DE LA MESA DIRECTIVA
HONORABLE CONGRESO DEL ESTADO.

Con fundamento en lo dispuesto por los artículos 1, 27 fracción XXII y 45 fracciones XLVII y LII de la Ley Orgánica del Poder Ejecutivo del Estado de Oaxaca; 16 de la Ley Estatal de Presupuesto y Responsabilidad Hacendaria; 37, 38, 39 y 40 del Reglamento de la Ley Estatal de Presupuesto y Responsabilidad Hacendaria; y, 4 fracción II b) y 19 fracción XV del Reglamento Interno de la Secretaría de Finanzas del Poder Ejecutivo del Estado, me permito informarle que la Iniciativa de Decreto de Presupuesto de Egresos del Estado de Oaxaca para el Ejercicio Fiscal 2016, **no presenta impacto presupuestario**, debido a que dicha propuesta de iniciativa no se relaciona con incrementos en operación, estructura e infraestructura.

Por lo anterior, sirva el presente dictamen de no impacto presupuestario como anexo a las iniciativas contenidas en el presente cuadernillo.

ATENTAMENTE
SUFRAGIO EFECTIVO. NO REELECCIÓN
"EL RESPETO AL DERECHO AJENO ES LA PAZ"
DIRECTORA DE EGRESOS Y CONTROL PRESUPUESTAL

LIC. MARÍA LUISA RUIZ PÉREZ



Dirección de Egresos y Control Presupuestal
Subsecretaría de Egresos y Contabilidad
Secretaría de Finanzas

C.c.p.:
• Expediente.
MLRP/GR/JA/MS/sdp

A efecto de mantener organizados los documentos para su fácil localización, se solicita que de dar respuesta al presente comunicado se cite el número de expediente y oficio aquí consignado. Lo anterior con fundamento en los artículos 6 y 7 de la Ley de Archivos del Estado de Oaxaca.

1.

**Iniciativa de Decreto de
Presupuesto de Egresos
para el Ejercicio Fiscal
2016**



GOBIERNO DEL ESTADO
DE OAXACA

Palacio de Gobierno, Oaxaca de Juárez, Oaxaca, 20 de noviembre de 2015.

**Ciudadano Diputado Adolfo Toledo Infanzón,
Presidente de la Mesa Directiva,
Honorable Congreso del Estado.**

En el ejercicio de las facultades establecidas en los artículos 50 fracción II y 79 fracción I, y en cumplimiento a la obligación contenida en el artículo 80 fracción IV de la Constitución Política del Estado Libre y Soberano de Oaxaca, artículo 37 fracción II de la Ley Estatal de Presupuesto y Responsabilidad Hacendaria y artículos 52 y 53 del Reglamento de la Ley Estatal de Presupuesto y Responsabilidad Hacendaria, se presenta a la Legislatura del Estado, el proyecto de Decreto de Presupuesto de Egresos del Estado de Oaxaca para el Ejercicio Fiscal 2016.

Es prioridad del Poder Ejecutivo fortalecer la administración pública bajo criterios de innovación, enfoque de resultados, austeridad, calidad, rendición de cuentas y transversalidad entre los diversos sectores y programas de gobierno. La Secretaría de Finanzas continúa trabajando para implementar mejoras para la planeación, programación, presupuestación, ejercicio del gasto público, así como, establecer una cultura de transparencia de las finanzas públicas, bajo criterios estrictos de racionalidad, austeridad y disciplina presupuestaria, premisas fundamentales de esta Administración.

Con estos antecedentes, a continuación se proponen las políticas de gasto de los Poderes y Órganos Autónomos; así como el Decreto de Presupuesto de Egresos del Estado de Oaxaca para el Ejercicio Fiscal 2016.

Las políticas de gasto del Ejecutivo Estatal continúan teniendo como su principal objetivo asignar recursos de acuerdo a las prioridades establecidas en el Plan Estatal de Desarrollo de Oaxaca 2011-2016; optimizarlos y aplicarlos de manera honesta, responsable y transparente.

El gasto público estatal tiene una orientación social, basada en la planeación estratégica emanada del Plan Estatal de Desarrollo de Oaxaca 2011-2016. Los recursos estimados en el Presupuesto de Egresos del Estado de Oaxaca para el Ejercicio Fiscal 2016, están orientados a crear y fortalecer oportunidades de desarrollo en materia de ingreso, empleo, alimentación, salud, educación, seguridad, paz social y medio ambiente.

La iniciativa de Presupuesto de Egresos 2016, ha sido elaborada de manera responsable con la finalidad de que los Ejecutores de gasto optimicen los recursos asignados y alcancen coordinadamente con el ejercicio de los mismos, los objetivos y metas previstos en los programas, proyectos y actividades, así como los resultados esperados por la ciudadanía.

En este proyecto de Presupuesto de Egresos 2016, se continúa el esfuerzo para incorporar las mejores prácticas presupuestarias nacionales e internacionales, con la sensibilidad y el cuidado suficiente para respetar las particularidades sociales, políticas y culturales de nuestro Estado.

Prevalece el cumplimiento de lo establecido en la Ley Estatal de Presupuesto y Responsabilidad Hacendaria; avanzando en la implementación del Presupuesto basado en Resultados (PbR). Es importante resaltar que en esta materia, el Estado a nivel nacional en el año 2012 ocupaba el lugar 29, en el año 2014 avanzó al 9° lugar, en tanto que en el presente ejercicio 2015, se posiciona en el 4° lugar, de acuerdo a la evaluación que realizó la Secretaría de Hacienda y Crédito Público (SHCP).



GOBIERNO DEL ESTADO
DE OAXACA

Dado que el Presupuesto es el primer momento en los registros de la contabilidad, se continuará trabajando en la aplicación de lo estipulado en la Ley General de Contabilidad Gubernamental (LGCG) continuar avanzando en el cumplimiento de los objetivos estratégicos generales y específicos establecidos en el proceso de gestión de los recursos públicos.

La presente iniciativa de Decreto de Presupuesto de Egresos, destaca de manera especial el presupuesto orientado para la atención de mujeres, niñas, niños y adolescentes. Invertir en la infancia y la adolescencia es estratégico para el desarrollo presente y futuro de un país. Oaxaca, en cumplimiento con la Convención sobre los Derechos del Niño, de la cual México es signatario, tiene la obligación de respetar y proteger los derechos de todos los niños, niñas y adolescentes.

En cumplimiento al artículo cuarto de la citada Convención el presupuesto de egresos para el año 2016 que se propone privilegia la asignación financiera para la infancia y la adolescencia. Identifica los recursos para afrontar las grandes carencias de este segmento de la población en materia de salud, desnutrición, registro de nacimientos y exclusión educativa, además de pobreza y marginación.

El Gobierno del Estado de Oaxaca continuará atendiendo el mandato establecido en el Plan Estatal de Desarrollo 2011-2016, consistente en reducir la brecha de desigualdad económica y la marginación en el Estado, a través de un adecuado y estricto control en el ejercicio del gasto con perspectiva de género.

Para lograr lo anterior, la estructura programática en la que se integró el proyecto de presupuesto de egresos 2016, fortalece y sugiere la coordinación interinstitucional para la concreción de resultados e impactos a favor de los sectores más vulnerables de la población, fortaleciendo los esfuerzos y los presupuestos para que los limitados recursos del Estado, se gasten de manera eficiente para atender la demanda ciudadana.

Asimismo, la iniciativa que se propone a esa Soberanía garantiza el funcionamiento de la Instancia Técnica de Evaluación, misma que incluirá en el Programa Anual de Evaluación 2016, evaluaciones recurrentes a los programas presupuestarios, lo que permitirá dar cuenta de los resultados y reorientar en su caso las metas programáticas y presupuestos para fortalecer el desempeño público.

El compromiso de esta administración fue lograr cambios para reactivar los motores de crecimiento de la economía, fortalecer las finanzas públicas, elevar la calidad de vida de las familias, promover la igualdad de oportunidades de desarrollo, propiciar el respeto a los derechos humanos, garantizar la seguridad y fomentar una mayor calidad de vida.

Las políticas de gasto público del Poder Ejecutivo están orientadas a la mejora continua, determinando medidas de austeridad y racionalidad en el ejercicio del gasto, para lograr la eficacia, eficiencia, economía, transparencia, honradez, control y rendición de cuentas en todos los rubros de gasto, para el año 2016, se continuará impulsando en servicios personales:

- Revisar funciones consideradas para las Dependencias y Entidades para identificar duplicidades y en su caso, compactar o eliminar áreas;
- Evitar la autorización de plazas de nueva creación en cualquiera de sus modalidades;
- Verificar que las plazas sean utilizadas por sus signatarios, por lo que las plazas de base, de personal con licencia sin goce de sueldo deberán ser reservadas;



GOBIERNO DEL ESTADO
DE OAXACA

- Verificar que las Dependencias y Entidades contraten únicamente personal que corresponda a la estructura orgánica autorizada;
- El cálculo de las erogaciones para el pago del personal de estructura, se realizará conforme al dictamen autorizado para cada plaza, tomando en cuenta que el personal de mandos medios y superiores no podrá percibir un sueldo igual o superior al Titular del Poder Ejecutivo, y
- Se implementarán trabajos tendientes a reducir al mínimo indispensable las asignaciones para el concepto de remuneraciones extraordinarias.

En gastos de operación, se establecen medidas como:

- Otorgar vestuario y uniformes únicamente al personal que autorice la Secretaría de Administración, considerando la naturaleza de las funciones que realiza el servidor público y de conformidad con los convenios previamente establecidos;
- Destinar combustible y lubricante únicamente para vehículos oficiales y en comisiones oficiales;
- Adquirir consumibles de equipo de cómputo con base en el número de máquinas en operación, considerando el reciclaje o recarga del material susceptible de hacerlo;
- Evitar la contratación de nuevos arrendamientos de edificios, así como realizar un análisis de costo-beneficio de los arrendamientos vigentes. Los que en caso, de requerirse no tendrán incremento a los montos pagados en el año 2015;
- Evitar la contratación de servicios profesionales de consultoría y asesoría de cualquier índole;
- Optimizar el uso de los servicios de: energía eléctrica, agua potable, internet, fotocopiado, telefonía celular y convencional, mantenimiento a equipo de transporte, viáticos, pasajes, gastos en comisión, reuniones y convenciones, etc. y
- Adquirir bienes y servicios, sujetándose a criterios de calidad y menor precio.

Dando cumplimiento a lo dispuesto en el artículo 36, fracción I, inciso b) de la Ley Estatal de Presupuesto y Responsabilidad Hacendaria a continuación se exponen las políticas de gasto del Poder Legislativo, el Poder Judicial, así como de los Órganos Autónomos, que fueron remitidas al Ejecutivo para su inclusión en la presente Iniciativa.

El Tribunal Superior de Justicia del Estado de Oaxaca, el Consejo de la Judicatura del Poder Judicial del Estado de Oaxaca, "para dar cumplimiento a los objetivos institucionales; observando criterios de legalidad, eficiencia, eficacia, economía, transparencia, honradez, racionalidad, austeridad, control, rendición de cuentas y disciplina presupuestal, se emiten las siguientes políticas de austeridad:

- 1) Hacer uso con alto sentido de responsabilidad institucional de: material de oficina, tinta y tóner de impresoras, fotocopias, energía eléctrica, agua, teléfono, vehículos de la institución, por lo que los Directores, Coordinadores, Jefes de Unidad, Jefes de Departamento, deberán



GOBIERNO DEL ESTADO
DE OAXACA

- establecer medidas de ahorro al interior de su área de responsabilidad, por ejemplo: reutilización de papel; en su caso apagar las lámparas, equipos de cómputo, sumadoras y demás equipo electrónico al momento de salir de la institución; hacer llamadas telefónicas oficiales exclusivamente; en caso de hacer llamadas personales, el costo de éstas será descontado del pago de nómina. Fotocopiar documentos oficiales solo cuando sea necesario, usar el internet solo en caso necesario, entre otros que en el ámbito de su competencia laboral se puedan implementar.
- 2) Para llevar a cabo las compras de papelería y tóner deberán sujetarse a los procedimientos de adjudicación establecidos en la Normatividad para el Ejercicio del Presupuesto vigente, tomando en cuenta que no se deben fraccionar las compras.
 - 3) Tratándose de proyectos especiales, se requiere solicitar autorización de la Dirección de Planeación, presentando lo siguiente:
 - Programa de trabajo
 - Presupuesto detallado del evento de que se trate
 - Anexar los documentos (programa y presupuesto) a las facturas que se deriven del ejercicio de los recursos autorizados en estos conceptos
 - 4) No contraer ningún compromiso de gasto si no se cuenta con la disponibilidad presupuestal; de lo contrario deberán solicitar autorización oportuna de la Dirección de Planeación, por ejemplo: impresos, capacitación, asesorías, reuniones y convenciones, entre otros.
 - 5) Previo a la contratación de los servicios de energía eléctrica, teléfonos convencionales y celulares, agua potable, arrendamiento de inmuebles y muebles, se deberá confirmar la disponibilidad de recursos presupuestarios y obtener la autorización de la Dirección de Planeación.
 - 6) Queda estrictamente prohibido pagar notas o facturas por combustibles cuando se realicen comisiones dentro de la Ciudad de Oaxaca o de su lugar de adscripción.
 - 7) Los gastos por pasajes (vía aérea y terrestre) procederán sólo cuando se deriven del cumplimiento de comisiones oficiales plenamente justificadas y acordes con las funciones, programas y proyectos autorizados a cada área del Poder Judicial y cuenten con cobertura presupuestal.
 - 8) Los Juzgados Foráneos que no cuenten con vehículo oficial, el pago de transporte procederá únicamente cuando el gasto sea justificado; se deberá anexar la copia fotostática de la diligencia.
 - 9) No se deberá adquirir directamente activo fijo (ventiladores, reguladores, impresoras, etc.) ya que la única área autorizada para ello es la Dirección de Administración a través de la Unidad de Recursos Materiales y Servicios Generales o, en su caso, la Dirección de Gestión Administrativa.



GOBIERNO DEL ESTADO
DE OAXACA

- 10) Los gastos por mantenimiento a inmuebles se pagarán solo si están autorizados por la Dirección de Infraestructura o, en su caso, la Dirección de Gestión Administrativa, y se deberá anexar reporte fotográfico de los mismos.
- 11) La documentación comprobatoria de los gastos efectuados por los juzgados de garantía y Juicio Oral, deberán estar autorizados por la Dirección de Administración.
- 12) Las facturas por gastos de fotocopiado y pasajes del personal de los juzgados, deberán contar con la autorización de la Secretaría Ejecutiva.
- 13) Los movimientos de personal que deriven de convenios de Sindicatos con la Secretaría de Administración del Gobierno del Estado, solo se autorizarán cuando previamente sea entregado el convenio firmado por los funcionarios facultados.
- 14) El pago de horas extras únicamente procederá a las áreas autorizadas en base a la cobertura presupuestal y de acuerdo con las cargas de trabajo de los Juzgados Penales en turno.
- 15) En el caso de prestaciones que se pagan por la actividad que realiza el trabajador (gastos insalubres, ayuda de pasajes), dicha prestación deberá suspenderse cuando el trabajador cambie de actividad, ya que la prestación únicamente se otorga por la actividad que se realiza."

El Consejo de la Judicatura del Poder Judicial del Estado de Oaxaca, señala: "Para dar cumplimiento a los objetivos institucionales; observando criterios de legalidad, eficiencia, eficacia, economía, transparencia, honradez, racionalidad, austeridad, control, rendición de cuentas y disciplina presupuestal, se emiten las siguientes políticas de austeridad:

- 1) Hacer uso con alto sentido de responsabilidad institucional de: material de oficina, tinta y tóner de impresoras, fotocopias, energía eléctrica, agua, teléfono, vehículos de la institución, por lo que los Directores, Coordinadores, Jefes de Unidad, Jefes de Departamento, deberán establecer medidas de ahorro al interior de su área de responsabilidad, por ejemplo: rehúso de papel; en su caso apagar las lámparas, equipos de cómputo, sumadoras y demás equipo electrónico al momento de salir de la institución; hacer llamadas telefónicas oficiales exclusivamente; en caso de hacer llamadas personales el costo de éstas será descontado del pago de nómina. Fotocopiar documentos oficiales solo cuando sea necesario, usar el internet solo en caso necesario, entre otros que en el ámbito de su competencia laboral se puedan implementar.
- 2) Para llevar a cabo las compras de papelería y tóner deberán sujetarse a los procedimientos de adjudicación establecidos en la Normatividad para el Ejercicio del Presupuesto vigente, tomando en cuenta que no se deben fraccionar las compras.
- 3) Tratándose de proyectos especiales, se requiere solicitar autorización de la Dirección de Planeación, presentando lo siguiente:
 - Programa de trabajo
 - Presupuesto detallado del evento de que se trate



GOBIERNO DEL ESTADO
DE OAXACA

- Anexar los documentos (programa y presupuesto) a las facturas que se deriven del ejercicio de los recursos autorizados en estos conceptos
- 4) No contraer ningún compromiso de gasto si no se cuenta con la disponibilidad presupuestal; de lo contrario deberán solicitar autorización oportuna de la Dirección de Planeación, por ejemplo: impresos, capacitación, asesorías, reuniones y convenciones, entre otros.
- 5) Previo a la contratación de los servicios de energía eléctrica, teléfonos convencionales y celulares, agua potable, arrendamiento de inmuebles y muebles, se deberá confirmar la disponibilidad de recursos presupuestarios y obtener la autorización de la Dirección de Planeación.
- 6) Queda estrictamente prohibido pagar notas o facturas por combustibles cuando se realicen comisiones dentro de la Ciudad de Oaxaca o de su lugar de adscripción.
- 7) Los gastos por pasajes (vía aérea y terrestre) procederán sólo cuando se deriven del cumplimiento de comisiones oficiales plenamente justificadas y acordes con las funciones, programas y proyectos autorizados a cada área del Poder Judicial y cuenten con cobertura presupuestal.
- 8) Los Juzgados Foráneos que no cuenten con vehículo oficial, el pago de transporte procederá únicamente cuando el gasto sea justificado; se deberá anexar la copia fotostática de la diligencia.
- 9) No se deberá adquirir directamente activo fijo (ventiladores, reguladores, impresoras, etc.) ya que la única área autorizada para ello es la Dirección de Administración a través de la Unidad de Recursos Materiales y Servicios Generales o, en su caso, la Dirección de Gestión Administrativa.
- 10) Los gastos por mantenimiento a inmuebles se pagarán solo si están autorizados por la Dirección de Infraestructura o, en su caso, la Dirección de Gestión Administrativa, y se deberá anexar reporte fotográfico de los mismos.
- 11) La documentación comprobatoria de los gastos efectuados por los juzgados de garantía y Juicio Oral, deberán estar autorizados por la Dirección de Administración.
- 12) Las facturas por gastos de fotocopiado y pasajes del personal de los juzgados, deberán contar con la autorización de la Secretaría Ejecutiva.
- 13) Los movimientos de personal que deriven de convenios de Sindicatos con la Secretaría de Administración del Gobierno del Estado, solo se autorizarán cuando previamente sea entregado el convenio firmado por los funcionarios facultados.
- 14) El pago de horas extras únicamente procederá a las áreas autorizadas en base a la cobertura presupuestal y de acuerdo con las cargas de trabajo de los Juzgados Penales en turno.
- 15) En el caso de prestaciones que se pagan por la actividad que realiza el trabajador (gastos insalubres, ayuda de pasajes), dicha prestación deberá suspenderse cuando el trabajador cambie de actividad, ya que la prestación únicamente se otorga por la actividad que se realiza."



GOBIERNO DEL ESTADO
DE OAXACA

El Instituto de Acceso a la Información Pública y Protección de Datos Personales del Estado de Oaxaca, remitió lo siguiente:

“A través de la aplicación y ejercicio de los recursos presupuestarios previstos en los capítulos de Servicios Personales, Materiales y Suministros y Servicios Generales, se hace posible dar cumplimiento de los objetivos que conforme a la Constitución y a la Normatividad aplicable le corresponde realizar al Instituto de Acceso a la Información Pública y Protección de Datos Personales del Estado de Oaxaca. Es por ello que la misma presenta las políticas que establecerá en los conceptos antes citados, toda vez que al ser un órgano con autonomía para su administración presupuestaria y de gestión, tiene la atribución para elaborar, administrar y ejercer anualmente su presupuesto de egresos, cumpliendo con las disposiciones normativas, fiscales y las establecidas para el uso austero, honesto, eficiente y con sentido social, apegándose al marco normativo establecido.

a) Servicios personales.

El capítulo de Servicios Personales contempla una distribución y clasificación más ordenada y detallada. Se consolidan las acciones tendientes a transparentar los sistemas remuneratorios, así como las medidas y mecanismos jurídicos, administrativos, presupuestarios y laborales, a través de los cuales se cubren los sueldos, prestaciones y estímulos al personal de Confianza, que presta sus servicios en este Instituto.

- En el ejercicio 2015, el Instituto contempla un universo de 69 plazas, de las cuales 30 de ellas corresponden a mandos medios y superiores y 39 plazas bajo la modalidad de contrato confianza, todas ellas validadas por el Consejo General de la misma, por lo que para el ejercicio 2016, no se contemplará la creación de nuevas plazas.
- Las percepciones de los servidores públicos adscritos al Instituto, se fijan en base a tabuladores aprobados por el Consejo General y se determinan en función del puesto y nivel, con sujeción a las previsiones Presupuestarias aprobadas.
- Se prevé la prohibición para traspasar recursos de otros capítulos de gasto al capítulo de Servicios Personales, y de éste a aquéllos, para sufragar incrementos en percepciones, creación de plazas, estímulos, medidas de fin de año y otras medidas de carácter laboral o económico.
- Adicionalmente a las percepciones ordinarias del personal de confianza, recibirán estímulos en los términos de lo dispuesto en los contratos de trabajo celebrados por el Instituto.
- Implementar un sistema de evaluación de puestos que permita, mediante la descripción de las características y contenido de los puestos, identificar las diferencias que pueden existir en aquellos pertenecientes a un mismo grupo jerárquico, respecto a las habilidades requeridas, la capacidad de solución de problemas y las responsabilidades requeridas para el desarrollo de sus funciones. De igual forma permitirá que las percepciones asignadas a los puestos se modifiquen, con sujeción a la disponibilidad presupuestaria, y a los límites de percepción que al efecto autorice el Instituto a través de su Consejo General.



GOBIERNO DEL ESTADO
DE OAXACA

b) Materiales y suministros.

El Instituto en este Capítulo del Gasto, organizará, programará y controlará los materiales y suministros, procurando siempre la obtención de mayores beneficios en calidad, precio y financiamiento en las adjudicaciones.

- Se impulsará la sustitución del material impreso por las comunicaciones vía correo electrónico, a fin de evitar el consumo excesivo de documentos impresos.
- Se potenciará la utilización del papel reciclado para su mejor aprovechamiento.
- La dotación de combustibles y lubricantes, se hará de acuerdo a las necesidades y actividades oficiales de cada área, así mismo, se implementarán mecanismos a fin de racionalizar al máximo dicho gasto.

c) Servicios generales.

El Instituto en este Capítulo del Gasto, organizará, programará y controlará los recursos materiales y servicios, garantizando la adquisición de bienes y servicios necesarios para el cumplimiento de las metas y objetivos de la misma. De igual forma procurará la obtención de los mayores beneficios en calidad, precio y financiamiento en las etapas de contratación, recepción, control y suministro de los bienes y servicios adquiridos, a fin de administrar con responsabilidad los bienes muebles propios y arrendados, proporcionándoles servicios de mantenimiento a los mismos para su mejor funcionamiento.

- Instalar en cada una de las áreas elementos de iluminación de bajo consumo (luminarias de ahorro de energía) y así mismo hacer el comunicado a todas las áreas que al término de la jornada laboral las lámparas, fotocopiadoras, equipos de cómputo, reguladores e impresoras, deberán ser desconectadas.
- Fortalecer los controles internos en llamadas telefónicas, a través de claves de restricción en llamadas a números celulares y de larga distancia ya sea nacionales e internacionales.
- La contratación de los servicios de telefonía celular, se realizara de acuerdo a las necesidades y actividades de cada Dirección, tomando en consideración que son exclusivamente para actividades oficiales.
- Implementar límites en páginas del servicio de internet de todas las áreas del Instituto, a fin de generar menos costo en el servicio.
- Establecer convenios para la comunicación por correo electrónico y con ellos evitar, comunicaciones vía telefónica y del servicio postal telegráfico, lo que resultaría práctico y menos costoso.
- Que los procesos de adjudicación y contratación de bienes y servicios, se realicen en estricto apego a la normatividad aplicable, a fin de asegurar que dichos procesos sean transparentes.
- Validar los contratos por conceptos de seguros y fianzas de los equipos de transporte con que cuenta el Instituto, verificando los vencimientos y las renovaciones de los mismos y a fin de estar en la posibilidad de negociar mejores condiciones.



GOBIERNO DEL ESTADO
DE OAXACA

- Contratar con responsabilidad los servicios de vigilancia, tomando en consideración la capacidad técnica y la experiencia de las empresas respecto al servicio que proporcione.
- Supervisar la conservación y mantenimiento de los bienes muebles e inmuebles del Instituto, a fin de que se encuentren en buenas condiciones y con ello evitar mayores gastos.
- Aprovechamiento máximo del portal electrónico y de los medios existentes del Instituto; así mismo seleccionar medios que sean reconocidos por la sociedad y de fácil acceso para la emisión de comunicados.
- El otorgamiento de viáticos y pasajes al personal, se realizará una vez validada la disponibilidad presupuestal de los mismos y en apego a los tabuladores autorizados, previa autorización."

La Comisión Estatal de Arbitraje Médico de Oaxaca, señala: "En este Órgano Autónomo para el Ejercicio 2016 se implantarán las siguientes políticas de gasto:

- 1) Supervisar el consumo de la energía eléctrica, apagando luces en oficinas, computadoras y equipos eléctricos que no se estén utilizando.
- 2) Controlar el uso de las líneas telefónicas en lo que se refiere a llamadas personales y a teléfonos celulares.
- 3) Vigilar que el papel se recicle y que no se realicen impresiones ociosas.
- 4) Inspeccionar el uso de artículos de aseo, de papelería y de cafetería de uso diario a fin de evitar desperdicios o robos.
- 5) Cuidar que los vehículos reciban el mantenimiento adecuado para evitar gastos innecesarios en combustible.

Cabe comentar que estas políticas se han observado en esta Comisión desde el ejercicio 2013 conforme a lo establecido por la Secretaría de Finanzas como órgano normativo en lo que respecta al ejercicio del gasto público y se continuarán observando cuidadosamente en el próximo Ejercicio 2016."

La Defensoría de los Derechos Humanos del Pueblo de Oaxaca "es un organismo público, autónomo, ciudadanizado con personalidad jurídica y patrimonio propio; su objeto es la defensa, protección, promoción, estudio y difusión de los derechos humanos, así como la prevención, atención y erradicación de la discriminación y la violencia que sufren las personas por su condición, posición social, identidad cultural, política, económica, género, discapacidades, origen, orientación y preferencia sexual, ciudadanía, migración, sexo, nacionalidad, salud, religión e ideología, o cualquier otra que vulnere la dignidad de la persona; se rige por los principios de universalidad, irrenunciabilidad, integralidad, exigibilidad y progresividad; es independiente de los poderes del Estado, de cualquier institución o autoridad y goza de plena autonomía organizativa, funcional financiera y administrativa, en este contexto se formula el Programa Operativo Anual 2016 y su correspondiente presupuesto en el marco de las políticas de gasto que a continuación se señalan:



GOBIERNO DEL ESTADO
DE OAXACA

a) Autonomía de gestión

Se refiere al desarrollo de las funciones, sin subordinación a cualquier tipo o nivel de gobierno, decidir libremente sobre su organización, funcionamiento, financiamiento, administración y resolución a casos concretos que versen en materia de derechos humanos, sobre el principio de autonomía establecido en la Ley; por ende, se fortalece su capacidad institucional a través de acciones de reglamentación y normatividad interna, así como la modernización, mediante el uso de tecnologías de la información y comunicación.

b) Política de progresividad presupuestal

La incorporación de los Derechos Humanos en la Constitución Política de los Estados Unidos Mexicanos y la correspondiente armonización de nuestra Constitución Política Local, que creó y fortaleció la protección y defensa de los Derechos Humanos, trae consigo el reconocimiento de un abundante cuerpo jurídico, pero primordialmente una forma distinta de concebir la relación entre el Estado y la Defensoría de los Derechos Humanos del Pueblo de Oaxaca.

El párrafo tercero del artículo 1° de nuestra Carta Magna establece que: "Todas las autoridades, en el ámbito de sus respectivas competencias, tienen la obligación de promover, respetar, proteger y garantizar los derechos humanos de conformidad con los principios de universalidad, interdependencia, indivisibilidad y progresividad...", al respecto no es posible que se limite o restrinja lo adquirido, por el contrario, la progresividad permite que el Estado amplíe la protección lograda, en tal sentido, el presupuesto que se asigne a esta Defensoría no podrá ser menor al que se otorgó en el ejercicio 2015.

c) Política laboral.

En la Constitución Política de los Estados Unidos Mexicanos se encuentran plasmadas las principales leyes que protegen a los trabajadores del país. De ellas derivan otras como la Ley Federal del Trabajo y la Ley de Trabajadores al Servicio del Estado.

El artículo 5° constitucional, como garantía individual y como protección a los derechos humanos, establece que a nadie se le puede prohibir ejercer la profesión o trabajo que decida desarrollar, siempre y cuando se trate de una actividad legal. Asimismo, menciona que a ninguna persona se le puede obligar a trabajar sin un previo acuerdo y sin recibir una justa retribución. Además, que todo contrato de trabajo no debe afectar la libertad de quien presta el servicio.

Al respecto esta Defensoría promoverá la incorporación de su personal al pleno goce que en materia laboral les corresponde; en el marco de un sistema de profesionalización y mejora de las condiciones de los trabajadores.

d) Austeridad presupuestal.

Será indispensable sujetar el gasto público al presupuesto aprobado sobre la base de la Ley Estatal de Presupuesto y Responsabilidad Hacendaria, especialmente en materia de austeridad y uso racional de los recursos, sin que esto signifique el abandono u omisión de las obligaciones y responsabilidades que le determina la ley.



GOBIERNO DEL ESTADO
DE OAXACA

e) Optimización del Gasto Público.

Al respecto se emprenderán acciones de optimización de los recursos financieros, humanos, materiales, servicios generales e infraestructura de la Defensoría, evitando su uso irracional y maximizando los beneficios para la población oaxaqueña.

f) Transparencia del gasto público

Transparentar el ejercicio del gasto público a la población en las vías y medios que indique la Ley de Transparencia y Acceso a la Información Pública, con veracidad y oportunidad.

g) Planeación participativa."

La Defensoría de los Derechos Humanos del Pueblo de Oaxaca, "dará cumplimiento a sus atribuciones, a partir de procesos de planeación, programación y presupuestación participativa, tomando en cuenta a su Consejo Ciudadano, a las diversas áreas administrativas que la conforman, así como a las demandas que plantea la población a este organismo.

En el marco de la Ley de la Defensoría de los Derechos Humanos del Pueblo de Oaxaca se define el Programa Operativo Anual 2016 y su correspondiente presupuesto, con el que se pretende ampliar la cobertura territorial para una mejor atención de la población a través de las siguientes vertientes:

- Promoción, formación y desarrollo de políticas públicas en Derechos Humanos, que incluirá la educación, investigación, promoción y difusión de la cultura de los derechos humanos, así como el diseño, implementación y evaluación de políticas públicas de la materia.
- Prevención y defensa de los Derechos Humanos, que comprende la recepción, atención, estudio, gestión, acompañamiento, resolución y recomendaciones como respuesta a las necesidades planteadas por las personas violentadas en sus derechos humanos."

A continuación se informa a esa Soberanía los Importes de egresos autorizados y ejercidos en los últimos tres ejercicios fiscales.

En 2014 se aprobó un Presupuesto de Egresos por 51 mil 731 millones de pesos, lo que representó un aumento de 3 mil 710 millones de pesos, que representa un 8 por ciento mayor respecto de 2013. De manera similar, en 2013 se registró un incremento de un mil 798 millones de pesos, es decir, un 4 por ciento mayor respecto de 2012.

PRESUPUESTOS DE EGRESOS 2012 a 2014			
(Millones de pesos)			
	2012	2013	2014
Aprobado	46,223	48,021	51,731
Ejercido	55,520	60,064	66,823

Fuente: Secretaría de Finanzas.



GOBIERNO DEL ESTADO
DE OAXACA

La iniciativa que se somete a consideración de esa Soberanía se estima para el ejercicio 2016, en \$60,495,049,279.00 (Sesenta mil cuatrocientos noventa y cinco millones cuarenta y nueve mil doscientos setenta y nueve pesos 00/100 M.N.). Cifra que representa un incremento de 6 por ciento, en comparación con lo aprobado en el ejercicio fiscal 2015 por un monto de 57 mil 182 millones de pesos, que asciende a 3 mil 312 millones de pesos. Así, en 2016 el presupuesto de egresos alcanza el nivel más elevado en la historia de Oaxaca por sexto año consecutivo.



* Cifras en millones de pesos.
Fuente: Secretaría de Finanzas.

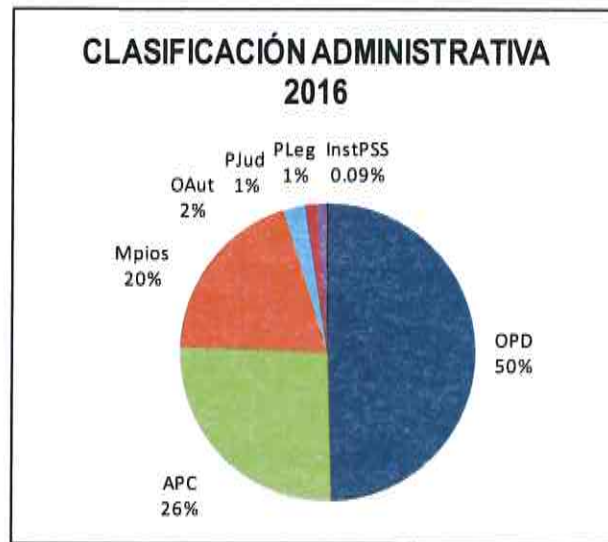
En cumplimiento a lo dispuesto en el artículo 26 de la Ley Estatal de Presupuesto y Responsabilidad Hacendaria, se presentan las previsiones de gasto conforme a las siguientes clasificaciones:

- a) Administrativa, identifica la asignación realizada al Ejecutor de gasto precisando la responsabilidad que tiene consignada en la gestión, transparencia y rendición de cuentas.

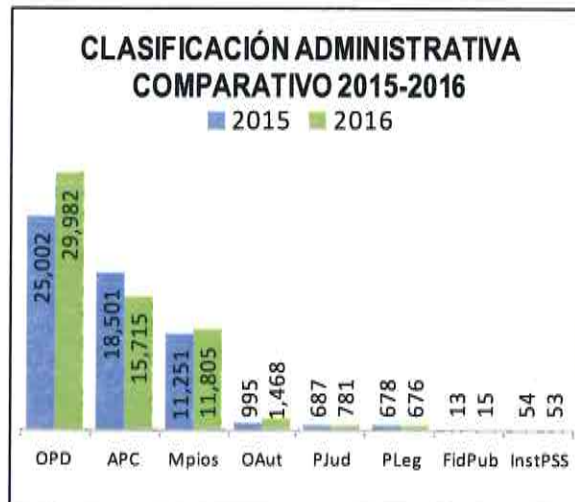
Para el ejercicio 2016, el presupuesto de egresos destina a los Organismos Públicos Descentralizados 29 mil 982 millones de pesos, esto es, 50 por ciento del total; comparado con el importe aprobado para 2015 esta cifra representa un crecimiento de 20 por ciento. A la Administración Pública Centralizada se asignaron 15 mil 715 millones de pesos, lo que representa el 26 por ciento del total; comparada con el importe aprobado para 2015 esta cifra representa una reducción de 15 por ciento. A Municipios 11 mil 805 millones de pesos, es decir, 20 por ciento del total; comparada con el importe aprobado para 2015 esta cifra representa un crecimiento de 5 por ciento. A Órganos Autónomos un mil 468 millones de pesos, lo que representa el 2 por ciento del total; comparada con el importe aprobado para 2015 esta cifra representa un crecimiento de 47 por ciento. El Poder Judicial del Estado cuenta con una asignación de 781 millones de pesos, esto es 1 por ciento del total; comparada con el importe aprobado para 2015, esta cifra representa un crecimiento de 14 por ciento. El presupuesto del Poder Legislativo por 676 millones de pesos que representa el 1 por ciento del total; a los fideicomisos se destinan recursos por 14 millones de pesos que representa un incremento del 13 por ciento comparado con el importe aprobado para 2015; y, para Instituciones Públicas de Seguridad Social se destinan 53 millones de pesos.



GOBIERNO DEL ESTADO
DE OAXACA



Fuente: Secretaría de Finanzas.



* Cifras en millones de pesos.

Fuente: Secretaría de Finanzas

Nota:

OPD - Organismos Públicos Descentralizados

APC - Administración Pública Centralizada

Mpios - Municipios

OAut - Órganos autónomos

PJud - Poder Judicial

PLeg - Poder Legislativo

FidPub - Fideicomisos públicos

InstPSS - Instituciones Públicas de Seguridad Social



GOBIERNO DEL ESTADO
DE OAXACA

- b) Funcional y programática, agrupa los programas y actividades de gobierno ordenadas en forma coherente, definiendo las acciones que conllevan a alcanzar sus objetivos y metas alineados a la clasificación funcional emitida por el Consejo Nacional de Armonización Contable (CONAC) y en congruencia con los ejes principales del Plan Estatal de Desarrollo 2011-2016.

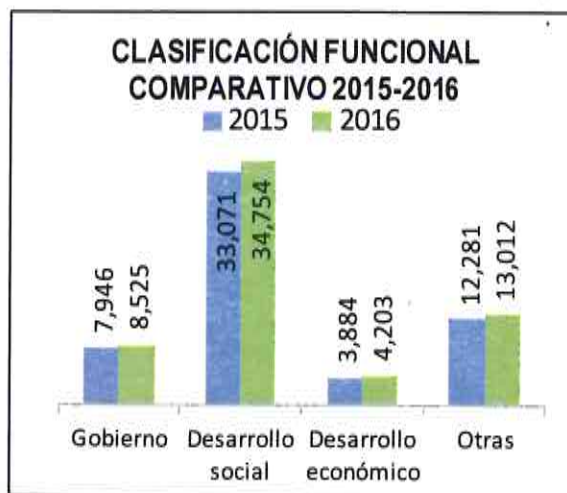
Esta clasificación identifica los objetivos que se lograrán durante el ejercicio fiscal 2016, por lo que serán de utilidad para el seguimiento y evaluación del desempeño institucional, atendiendo a los resultados del gasto público en cada una de las etapas del proceso presupuestario, de conformidad con las políticas definidas en el Plan Estatal de Desarrollo 2011-2016.

Las cuatro finalidades de la clasificación funcional son: Gobierno, Desarrollo social, Desarrollo económico, y Otras.

En cuanto a Gobierno, para el ejercicio 2016 se proponen 8 mil 525 millones de pesos, cantidad que representa 14 por ciento del total; comparada con el importe aprobado para 2015, representa un crecimiento de 7 por ciento.

En cuanto a Desarrollo social, para el ejercicio 2016 se proponen 34 mil 754 millones de pesos, cantidad que representa 57 por ciento del total; comparada con el importe aprobado para 2015, representa un crecimiento de 5 por ciento.

En cuanto a Desarrollo económico, para el ejercicio 2016 se proponen 4 mil 203 millones de pesos, cantidad que representa 7 por ciento del total; comparada con el importe aprobado para 2015, representa un crecimiento de 8 por ciento.



* Cifras en millones de pesos.
Fuente: Secretaría de Finanzas.



GOBIERNO DEL ESTADO
DE OAXACA



Fuente: Secretaría de Finanzas.

La clasificación programática representa las prioridades de gobierno, contenida en los Ejes contenidos en el Plan Estatal de Desarrollo 2011-2016, y cuyos montos son los siguientes: Desarrollo social y humano, 34 mil 147 millones de pesos que representan el 56 por ciento del total; comparada con el importe aprobado para 2015, representa un crecimiento de 4 por ciento.

Estado de derecho, gobernabilidad y seguridad, 17 mil 342 millones de pesos, que significa un 29 por ciento; comparada con el importe aprobado para 2015, representa un crecimiento de 9 por ciento.

Gobierno honesto y de resultados, 4 mil 377 millones de pesos, es decir, un 7 por ciento del total; comparada con el importe aprobado para 2015, representa un crecimiento de 1 por ciento.

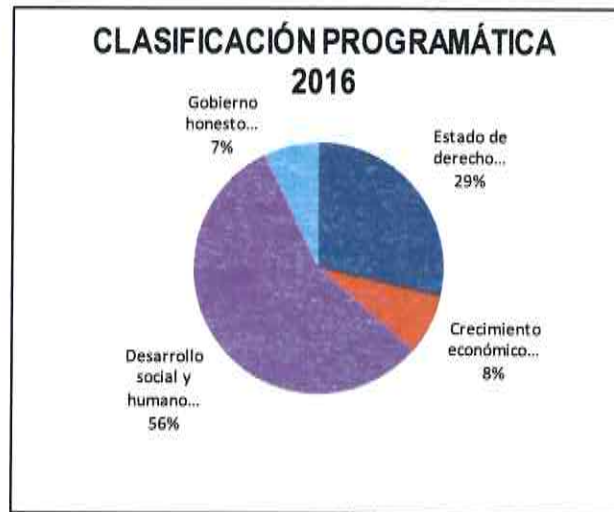
Finalmente, Crecimiento económico, competitividad y empleo, 4 mil 629 millones de pesos, que representan el 8 por ciento del total; comparada con el importe aprobado para 2015, cifra que representa un crecimiento de 12 por ciento.



* Cifras en millones de pesos.
Fuente: Secretaría de Finanzas.



GOBIERNO DEL ESTADO
DE OAXACA



Fuente: Secretaría de Finanzas.

- c) Tipo de gasto, agrupa a las previsiones de gasto en función de su naturaleza económica en erogaciones corrientes, de capital, amortización de la deuda, pensiones y jubilaciones, y participaciones.

Para el ejercicio 2016, el Gasto Corriente asciende a 42 mil 225 millones de pesos, esto es 70 por ciento del total; comparada con el importe aprobado para 2015, representa un crecimiento de 8 por ciento.

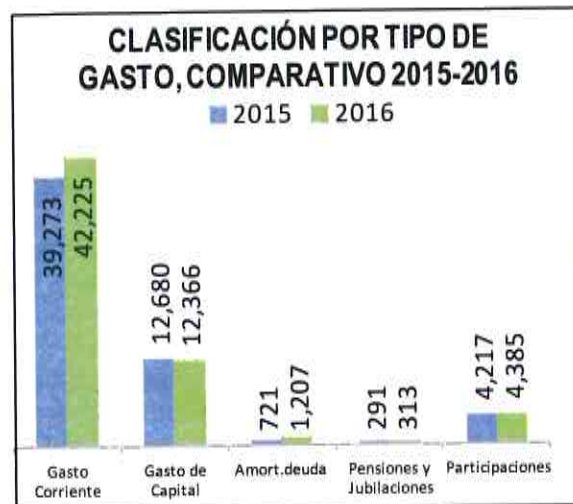
Para Gasto de Capital se tienen proyectados 12 mil 366 millones de pesos, lo que representa 20 por ciento del total; que comparada con el importe aprobado para 2015 esta cifra representa una reducción de 2 por ciento. Para la Amortización de la deuda y disminución de pasivos un mil 207 millones de pesos, esto es 2 por ciento del total, que comparada con el importe aprobado para 2015, representa un crecimiento de 67 por ciento.

En el rubro de Pensiones y jubilaciones se asignaron 313 millones de pesos, esto es, el uno por ciento del total; comparada con el importe aprobado para 2015, representa un crecimiento de 7 por ciento.

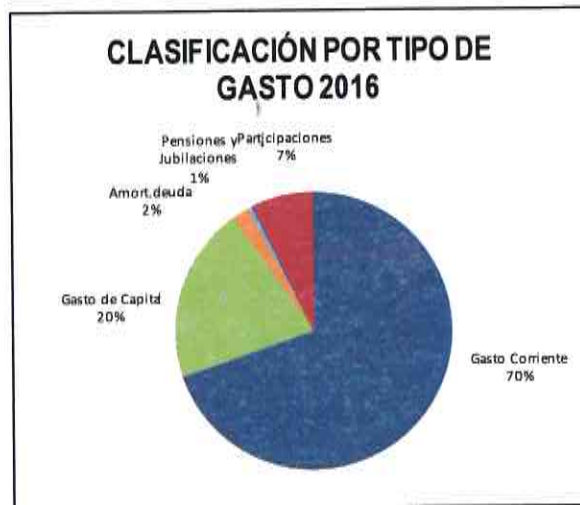
Para Participaciones se registra en 2016 un monto de 4 mil 385 millones de pesos, esto es el 7 por ciento del total; comparada con el importe aprobado para 2015, representa un crecimiento de 4 por ciento.



GOBIERNO DEL ESTADO DE OAXACA



* Cifras en millones de pesos.
Fuente: Secretaría de Finanzas.



* Cifras en millones de pesos.
Fuente: Secretaría de Finanzas.

Por lo anteriormente expuesto, me permito someter a consideración de ese Congreso del Estado, la siguiente iniciativa de



GOBIERNO DEL ESTADO
DE OAXACA

Decreto por el que se expide el Decreto de Presupuesto de Egresos del Estado de Oaxaca para el Ejercicio Fiscal 2016

ARTÍCULO ÚNICO: Se expide el Decreto de Presupuesto de Egresos del Estado de Oaxaca para el Ejercicio Fiscal 2016, para quedar como sigue:

DECRETO DE PRESUPUESTO DE EGRESOS DEL ESTADO DE OAXACA PARA EL EJERCICIO FISCAL 2016

Título Primero Disposiciones Generales

Artículo 1. El ejercicio, control y evaluación de resultados del gasto público estatal para el ejercicio fiscal 2016, se realizará conforme a lo establecido en las Leyes de Coordinación Fiscal, Estatal de Presupuesto y Responsabilidad Hacendaria y su Reglamento, de Coordinación Fiscal para el Estado de Oaxaca, de Deuda Pública, de Fiscalización Superior para el Estado, para Adquisiciones, Arrendamientos y Servicios del Estado de Oaxaca, de Obras Públicas y Servicios Relacionados del Estado de Oaxaca, este Decreto y las demás disposiciones legales que le sean aplicables.

La interpretación del presente Decreto, para efectos administrativos y exclusivamente en el ámbito de competencia del Ejecutivo Estatal, corresponde a la Secretaría de Finanzas del Poder Ejecutivo del Estado y a la Secretaría de la Contraloría y Transparencia Gubernamental, conforme a las disposiciones y definiciones que establece la Ley Estatal de Presupuesto y Responsabilidad Hacendaria y su Reglamento. Lo anterior, sin perjuicio de la interpretación que corresponda a otros Poderes del Estado en el ámbito de sus respectivas atribuciones.

Corresponde a las Secretarías de Finanzas del Poder Ejecutivo del Estado y de la Contraloría y Transparencia Gubernamental en el ámbito de sus competencias, determinar las normas y procedimientos administrativos tendientes a armonizar, transparentar, racionalizar y llevar a cabo el control del gasto público estatal.

Artículo 2. Para efectos del presente Decreto, se entenderá por:

- I. Adecuación Presupuestaria: Modificación a las estructuras funcional, programática, administrativa, económica, tipo de gasto y objeto del gasto; las recalendarizaciones de presupuesto; las ampliaciones y reducciones del Presupuesto de Egresos aprobado; siempre que permitan un mejor cumplimiento de los objetivos de los programas a cargo de los Ejecutores de gasto;
- II. Administración: Secretaría de Administración;
- III. Ahorro presupuestario: Remanente de recursos del presupuesto modificado una vez que se hayan cumplido las metas establecidas;



GOBIERNO DEL ESTADO
DE OAXACA

- IV. Asignación presupuestaria: Importe destinado a cubrir las erogaciones previstas para la realización de programas, subprogramas, proyectos y actividades necesarios para el logro de los objetivos y metas programadas;
- V. Auditoría: Auditoría Superior del Estado;
- VI. Avance de Gestión: Al informe de las actividades de las entidades fiscalizables señaladas en el artículo 2 fracción XIX de la Ley de Fiscalización Superior para el Estado de Oaxaca;
- VII. Calendario de Presupuesto: Periodicidad en que deben llevarse a cabo las actividades y gastos de los programas;
- VIII. Capítulo de Gasto: Es el mayor nivel de agregación que identifica el conjunto homogéneo y ordenado de los bienes y servicios requeridos por los Ejecutores de gasto;
- IX. Clasificación Administrativa: Elemento de programación presupuestaria que refleja las asignaciones de los Ejecutores de gasto;
- X. Clasificación Económica: Elemento de programación presupuestaria que permite identificar el gasto según su naturaleza económica: corriente o de capital. El gasto corriente no aumenta los activos del Estado, mientras que el de capital incrementa la capacidad de producción, así como la inversión física directa y las inversiones financieras propiamente dichas;
- XI. Clasificación Funcional: Agrupa los gastos según los propósitos u objetivos socioeconómicos que persiguen los Ejecutores de gasto;
- XII. Clasificación por Objeto del Gasto: Listado ordenado, homogéneo y coherente que permite identificar los bienes y servicios que el sector público demanda para desarrollar sus acciones, agrupándolas en capítulos, conceptos y partidas;
- XIII. Clasificación por Tipo de Gasto: Relaciona las transacciones públicas que generan gastos con los grandes agregados de la clasificación económica presentándolos en Corriente, de Capital, Amortización de la deuda, disminución de pasivos, pensiones, jubilaciones y participaciones;
- XIV. Clasificación Programática: Ordena el Presupuesto de Egresos del Estado acorde a la relación que tienen las erogaciones con los programas a cargo de los Ejecutores de gasto;
- XV. Congreso: Congreso del Estado;
- XVI. Contraloría: Secretaría de la Contraloría y Transparencia Gubernamental;
- XVII. Coordinador de Sector: Dependencia que designe el Ejecutivo Estatal en los términos de la Ley Orgánica del Poder Ejecutivo del Estado, para orientar y coordinar la programación, presupuestación, ejercicio y evaluación del gasto de las entidades que queden ubicadas en el sector bajo su coordinación;



GOBIERNO DEL ESTADO
DE OAXACA

- XVIII. Decreto: Decreto de Presupuesto de Egresos del Estado de Oaxaca para el ejercicio fiscal 2016 y sus Anexos;
- XIX. Dependencias: Gubernatura, Secretarías de despacho, Procuraduría General de Justicia del Estado, Consejería Jurídica del Gobierno del Estado y la Coordinación General del Comité Estatal de Planeación para el Desarrollo de Oaxaca, así como los Órganos auxiliares, las Unidades Administrativas que dependen directamente del Gobernador del Estado y los Órganos desconcentrados.
- XX. Disponibilidad Presupuestaria: Saldos o diferencias resultantes de restar a una asignación presupuestaria autorizada, los compromisos legalmente contraídos con cargo a la misma;
- XXI. Entidades: Los organismos descentralizados, empresas de participación estatal, fideicomisos públicos y órganos auxiliares de colaboración, que de conformidad con la Ley de Entidades Paraestatales del Estado de Oaxaca sean considerados entidades paraestatales;
- XXII. Ejecutores de gasto: Los Poderes Legislativo y Judicial; Órganos Autónomos por disposición constitucional y legal; dependencias y entidades del Poder Ejecutivo que realizan las erogaciones a que se refiere el artículo 4 de la Ley con cargo al Presupuesto de Egresos;
- XXIII. Economía presupuestaria: Remanentes de recursos no comprometidos, no devengados y no ejercidos del presupuesto modificado.
- XXIV. Estructura programática: Conjunto de categorías y elementos ordenados en forma coherente, el cual define las acciones que efectúan los Ejecutores de gasto para alcanzar sus objetivos y metas de acuerdo con las políticas definidas en el Plan Estatal de Desarrollo, programas y presupuestos, ordena y clasifica las acciones de los Ejecutores de gasto para delimitar la aplicación del gasto y permite conocer el resultado esperado de la utilización de los recursos públicos;
- XXV. Ley: Ley Estatal de Presupuesto y Responsabilidad Hacendaria;
- XXVI. Ley de Responsabilidades: Ley de Responsabilidades de los Servidores Públicos del Estado y Municipios de Oaxaca;
- XXVII. Órganos Autónomos: Entes de derecho público de carácter estatal con patrimonio y personalidad jurídica, con autonomía en el ejercicio de sus funciones y en su administración, creados por disposición expresa de la Constitución Política del Estado Libre y Soberano de Oaxaca, a los que se asignen recursos del Presupuesto de Egresos;
- XXVIII. Presupuesto de egresos: Montos financieros aprobados en este Decreto;
- XXIX. Reglamento: Reglamento de la Ley Estatal de Presupuesto y Responsabilidad Hacendaria.
- XXX. Secretaría: Secretaría de Finanzas del Poder Ejecutivo del Estado;



GOBIERNO DEL ESTADO
DE OAXACA

- XXXI. Unidades de administración: Órganos o unidades administrativas de los Ejecutores de gasto, establecidos en los términos de sus respectivas leyes orgánicas, y
- XXXII. Unidad responsable: Para efectos presupuestales, los Poderes Legislativo y Judicial; Órganos Autónomos; dependencias y entidades del Poder Ejecutivo, obligadas a rendir cuentas sobre la aplicación, ejercicio, control y evaluación de los programas comprendidos en este Decreto que contribuyen al cumplimiento del Plan Estatal de Desarrollo.

Artículo 3. El ejercicio del gasto público se sujetará a la Ley, a los clasificadores administrativo, funcional, programático, de financiamiento, geográfico, por tipo de gasto, por objeto de gasto y a las demás disposiciones que al efecto emita la Secretaría.

La evaluación de los resultados corresponderá a la Instancia Técnica de Evaluación, el control, inspección y vigilancia a la Secretaría de la Contraloría y Transparencia Gubernamental.

Artículo 4. Los titulares de los Ejecutores de gasto, de las Unidades de administración y los operativos, serán responsables de que el ejercicio de los recursos públicos se realice con base en criterios de legalidad, eficiencia, eficacia, economía, transparencia, honradez, racionalidad, austeridad, control, rendición de cuentas y equidad de género, para lograr los objetivos a los que están destinados, con base en lo siguiente:

- I. Priorizar la asignación de los recursos a los programas para resultados, obras y acciones de alto impacto y beneficio social que incidan en el desarrollo económico y social;
- II. Garantizar la elevación de los niveles de calidad de vida en la población;
- III. Identificar la población objetivo, procurando atender a la de menor ingreso;
- IV. Consolidar la estructura presupuestaria que facilite la ejecución de los programas, y
- V. Fortalecer un Presupuesto basado en Resultados.

El ejercicio del gasto tendrá como finalidad dar cumplimiento a las metas y objetivos planteados en el Plan Estatal de Desarrollo de Oaxaca 2011-2016, y los instrumentos legales que de éste deriven.

Asimismo, en términos de lo establecido en el artículo 4 de la Ley, serán responsables del contenido, veracidad y autenticidad de la documentación justificativa y comprobatoria e información financiera que proporcionen a la Secretaría y a los Órganos de control y fiscalización estatales o federales.

La guarda y custodia de la documentación a que se refiere el párrafo anterior es responsabilidad del Ejecutor de gasto.

Artículo 5. Los Ejecutores de gasto serán responsables del seguimiento y cumplimiento de los indicadores estratégicos y de gestión, comprendidos en las matrices de indicadores de los programas para resultados.

Los indicadores estratégicos y de gestión deberán ser publicados en las páginas electrónicas de los Ejecutores de gasto y de la Secretaría.



GOBIERNO DEL ESTADO
DE OAXACA

Artículo 6. La Auditoría, el Consejo de la Judicatura, los órganos internos de control de los Órganos Autónomos y la Contraloría, en el ámbito de sus respectivas competencias, vigilarán y realizarán acciones preventivas para que los Ejecutores de gasto no adquieran compromisos que rebasen el periodo de vigencia del presente Decreto, ni el monto del gasto autorizado y no reconocerán adeudos, ni pagos por cantidades reclamadas o erogaciones efectuadas en contravención a lo dispuesto en el mismo, por lo que tratándose de recursos estatales, vigilarán que cualquier saldo financiero no pagado al 31 de diciembre se reintegre a la Secretaría.

Tratándose de recursos federales, vigilarán y realizarán acciones preventivas para evitar el subejercicio de recursos, ya que cualquier remanente presupuestario que no haya sido comprometido al 31 de diciembre se reintegrará a la Tesorería de la Federación, conforme a lo establecido en el convenio y reglas de operación respectivos.

Se exceptúan de lo anterior, las obras públicas, adquisiciones, arrendamientos y la prestación de servicios plurianuales autorizados en los términos previstos por el artículo 45 de la Ley; así como los recursos calendarizados para su ejecución abarcando dos o más ejercicios fiscales o hasta la conclusión de su objeto, vigilando que se observen los criterios señalados en el artículo 4 de este Decreto y las acciones y metas contenidas en los programas operativos anuales.

Artículo 7. Los Ejecutores de gasto, deberán llevar el registro de su presupuesto de egresos aprobado, modificado, comprometido, devengado, ejercido y pagado.

El Comité de Adquisiciones, deberá notificar a los Ejecutores de gasto el fallo de las licitaciones para que éstos registren el monto comprometido en el sistema electrónico que para tal efecto determine la Secretaría.

Artículo 8. La recalendarización y ejercicio de los recursos estatales autorizados para gastos de inversión, se realizará conforme a las disposiciones que para tal efecto emita la Secretaría.

En el caso de recursos federales estará sujeto a la calendarización o prórroga que la Federación otorgue. La aplicación y conclusión de los mismos deberá sujetarse a la Ley y a las disposiciones legales o normativas que les den origen.

Artículo 9. No se autorizarán asignaciones presupuestarias mayores a las aprobadas para el presente ejercicio fiscal, salvo en casos debidamente justificados y aprobados por la Secretaría, los cuales se considerarán gastos no regularizables.

La Secretaría, es la única instancia competente para autorizar erogaciones adicionales para aplicarlas a programas de los Ejecutores de gasto, en términos de la Ley.

Artículo 10. Ningún Ejecutor de gasto podrá comprometer recursos estatales con la Federación a través de convenios u otro instrumento jurídico, sin autorización previa de la Secretaría.

Artículo 11. No se autorizarán traspasos de recursos estatales de otros capítulos de gasto al capítulo de servicios personales y viceversa. Igualmente, no se autorizarán traspasos de los capítulos de Bienes Muebles e Inmuebles; Obra Pública, Proyectos Productivos y de Fomento, e, Inversiones Financieras, a otros capítulos de gasto.



GOBIERNO DEL ESTADO
DE OAXACA

Tratándose de recursos federales, se exceptúan de lo anterior, siempre que las disposiciones federales que los rijan lo permitan.

Artículo 12. El Ejecutivo Estatal, por conducto de la Secretaría, en el ámbito de su competencia y de conformidad con el artículo 19 de la Ley, podrá efectuar adecuaciones al Presupuesto de egresos aprobado a los Ejecutores de gasto.

Los ajustes y reducciones deberán realizarse en forma selectiva, sin afectar a los programas de desarrollo social y de género. Tratándose de programas estratégicos o de proyectos de inversión se deberá optar por aquellos de menor productividad e impacto social y económico.

Artículo 13. Las Dependencias y Entidades deberán registrar ante la Secretaría, todas las operaciones que involucren compromisos financieros con recursos públicos, los cuales sólo se podrán erogar si se encuentran autorizados en el presente Decreto.

Artículo 14. Las economías presupuestarias, serán canceladas por la Secretaría, sin que para ello se requiera la aprobación de los Ejecutores de gasto.

Con la aprobación de la Secretaría, los ahorros presupuestarios que se obtengan durante el ejercicio, se podrán reasignar a obras o actividades de las Dependencias o Entidades que las generen, siempre y cuando correspondan a las prioridades establecidas en sus programas de acuerdo a su naturaleza. Dichas reasignaciones serán no regularizables para el siguiente ejercicio fiscal.

Artículo 15. En el ejercicio del Presupuesto de egresos, los Ejecutores de gasto se sujetarán a los montos y calendarios autorizados, así como a la disponibilidad financiera durante el ejercicio fiscal.

Artículo 16. En el ejercicio del presupuesto de egresos, los Ejecutores de gasto se sujetarán a la calendarización que determine y les dé a conocer la Secretaría, la cual será congruente con los flujos de ingresos. Asimismo, las Dependencias y Entidades proporcionarán a la Secretaría, la información presupuestaria y financiera que se les requiera, de conformidad con las disposiciones vigentes.

Artículo 17. Los recursos que los Ejecutores de gasto generen o recauden por los servicios que presten y por el otorgamiento del uso, goce o aprovechamiento de bienes de dominio público, están incluidos en las asignaciones estatales ordinarias aprobadas al inicio del ejercicio fiscal; por lo que es requisito indispensable el estricto cumplimiento a lo dispuesto por el artículo 7 de la Ley de Ingresos del Estado de Oaxaca para el ejercicio fiscal 2016.

Los servidores públicos que no den cumplimiento a lo establecido en el párrafo anterior, incurrirán en responsabilidad, que se sancionará conforme a la Ley de Responsabilidades, la Ley y los demás ordenamientos legales aplicables.

Artículo 18. Los titulares de los Ejecutores de gasto, los titulares de las Unidades de administración y de las áreas operativas, son responsables de las cantidades que indebidamente paguen cuando la documentación comprobatoria del gasto no cumpla con los requisitos fiscales y administrativos vigentes o cuando rebasen el importe del Presupuesto de egresos. Es obligatorio que en el ejercicio del gasto se observen las disposiciones legales que le sean aplicables.



GOBIERNO DEL ESTADO
DE OAXACA

Artículo 19. Para la ministración de los recursos del Presupuesto de egresos, los Ejecutores de gasto presentarán a la Secretaría, las Cuentas por Liquidar Certificadas (CLC's) correspondientes, en los términos y plazos que se establezcan en la Ley, su Reglamento y demás disposiciones aplicables.

Artículo 20. Formarán parte de este Decreto los montos de recursos adicionales y distintos a los contenidos en el mismo, que se asignen al Estado mediante el Decreto de Presupuesto de Egresos de la Federación para el Ejercicio Fiscal 2016 y que por disposición de la legislación federal aplicable deban ser administrados, ejercidos, controlados, informados y evaluados por las Dependencias y Entidades de la Administración Pública Estatal.

Título Segundo Asignaciones Generales

Artículo 21. El gasto total importa la cantidad de \$60,495,049,279.00 (Sesenta mil cuatrocientos noventa y cinco millones cuarenta y nueve mil doscientos setenta y nueve pesos 00/100 M.N.).

Artículo 22. El Presupuesto de egresos asignado al Poder Legislativo es de: \$676,300,000.00 (Seiscientos setenta y seis millones trescientos mil pesos 00/100 M.N.), que se distribuye de la siguiente forma:

	Pesos
Congreso del Estado	605,000,000.00
Auditoría Superior del Estado de Oaxaca	71,300,000.00
Total General	676,300,000.00

Artículo 23. Al Poder Judicial, se asignan \$780,582,277.00 (Setecientos ochenta millones quinientos ochenta y dos mil doscientos setenta y siete pesos 00/100 M.N.), que se distribuye de la siguiente forma:

	Pesos
Tribunal Superior de Justicia	150,827,558.52
Presidencia del Tribunal Superior de Justicia	71,841,015.89
Salas	75,880,231.37
Secretaría Ejecutiva del Consejo de Coordinación para la Implementación del Sistema de Justicia Penal Acusatorio	3,106,311.26
Consejo de la Judicatura	629,754,718.48
Órganos de Administración Internos	277,458,963.39



GOBIERNO DEL ESTADO
DE OAXACA

Juzgados del Sistema Acusatorio Adversarial	68,367,539.97
Juzgados del Sistema Tradicional	219,087,253.52
Tribunal de Fiscalización	14,562,391.50
Tribunal de lo Contencioso Administrativo	29,350,508.43
Tribunal Estatal Electoral	20,928,061.67
Total General	780,582,277.00

Artículo 24. Los Órganos Autónomos por disposición constitucional y legal, ejercerán un Presupuesto de egresos cuyo monto asciende a \$1,468,146,013.94 (Un mil cuatrocientos sesenta y ocho millones ciento cuarenta y seis mil trece pesos 94/100 M.N.), que se distribuye de la siguiente forma:

		Pesos
I	Defensoría de los Derechos Humanos del Pueblo de Oaxaca	40,604,284.00
II	Instituto Estatal Electoral y de Participación Ciudadana	480,594,748.94
	a) Presupuesto Ordinario	55,594,748.94
	b) Prerrogativas de Ley	180,000,000.00
	c) Proceso Electoral	245,000,000.00
III	Universidad Autónoma "Benito Juárez" de Oaxaca	908,424,590.00
IV	Comisión Estatal de Arbitraje Médico de Oaxaca	12,179,401.00
V	Instituto de Acceso a la Información Pública y Protección de Datos Personales	26,342,990.00
	Total General	1,468,146,013.94

Artículo 25. El Poder Ejecutivo ejercerá un Presupuesto de egresos de \$57,570,020,988.06 (Cincuenta y siete mil quinientos setenta millones veinte mil novecientos ochenta y ocho pesos 06/100 M.N.), que incluye las transferencias por participaciones y aportaciones destinados a municipios, distribuidos de la siguiente forma:

		Pesos
	Administración Pública Centralizada	27,520,180,258.32
	Sector Central	15,714,728,665.32
	Municipios	11,805,451,593.00
	Administración Pública Paraestatal	30,049,840,729.74
	Organismos Públicos Descentralizados	29,982,187,694.80



Gobierno del Estado
de Oaxaca

Fideicomisos Públicos	14,624,026.00
Instituciones Públicas de Seguridad Social	53,029,008.94

Total General **57,570,020,988.06**
Artículo 26. Los Municipios ejercerán un Presupuesto de egresos que asciende a: \$11,805,451,593.00 (Once mil ochocientos cinco millones cuatrocientos cincuenta y un mil quinientos noventa y tres pesos 00/100 M.N.), distribuidos de la siguiente forma:

	Pesos
Fondo Municipal de Participaciones	2,989,904,763.00
Fondo de Fomento Municipal	1,208,519,422.00
Fondo de Compensación	106,435,154.00
Fondo Municipal sobre Impuesto a la Venta de Gasolina y Diesel	79,687,576.00
Fondo de Aportaciones para la Infraestructura Social Municipal	5,289,104,620.00
Fondo de Aportaciones para el Fortalecimiento Municipal	2,045,535,874.00
Subsidio para la Seguridad en los Municipios	86,264,184.00
Total General	11,805,451,593.00

Los montos de participaciones se distribuyen a los 570 Municipios de conformidad con el Decreto de Bases, Factores de Distribución, Montos Estimados y Plazos para el Pago de Participaciones Federales, aprobados por el Congreso.

La distribución de los Fondos: Municipal de Participaciones, de Fomento Municipal, de Compensación, sobre Impuesto a la Venta de Gasolina y Diesel, de Aportaciones para la Infraestructura Social Municipal, de Aportaciones para el Fortalecimiento Municipal y de Seguridad en los Municipios que corresponden a los 570 Municipios, se detallan en el **Anexo 1**. Esta distribución estará sujeta a las modificaciones que correspondan por la aplicación de los factores que para tal efecto determine la autoridad.

Artículo 27. El Presupuesto asignado para el funcionamiento de las Unidades ejecutoras que atienden conflictos laborales, se desglosa de la siguiente forma:

	Pesos
Junta de Arbitraje para los Empleados al Servicio de los Poderes del Estado	119,084.08
Junta Local de Conciliación y Arbitraje	603,037.08
Total General	722,121.16



GOBIERNO DEL ESTADO
DE OAXACA

Artículo 28. El Presupuesto de egresos asignado para el pago de obligaciones plurianuales asciende a \$30,000,046.56 (Treinta millones cuarenta y seis pesos 56/100 M.N.), según el siguiente desglose:

- a) Programa de emisión de licencias de conducir;
- b) Construcción de biblioteca para la Facultad de Derecho y Ciencias Sociales de la UABJO, y
- c) Construcción de edificio H para la biblioteca y aulas de la Facultad de Contaduría y Administración de la UABJO.

Artículo 29. El Presupuesto de egresos asignado para cubrir el costo financiero de la Deuda Pública se conforma de la siguiente manera:

	Pesos
Amortización de la Deuda Pública	350,033,961.00
Intereses de la Deuda Pública	824,421,850.00
Gastos de la Deuda Pública	18,257,698.00
Costo por Coberturas	14,241,974.00
Total General	1,206,955,483.00

Artículo 30. El presupuesto asignado para atender las obligaciones de pago asciende a \$1,430,894,579.00 (Un mil cuatrocientos treinta millones ochocientos noventa y cuatro mil quinientos setenta y nueve pesos 00/100 M.N.), para la atención de los siguientes compromisos:

- a) Decreto número 167 de fecha 29 de octubre de 2005, expedido por el Congreso del Estado, por el que se suscribió el Contrato de Prestación de Servicios a Largo Plazo para el Diseño, Creación de Infraestructura, Equipamiento y Mantenimiento de la Ciudad Administrativa "Benemérito de las Américas Don Benito Juárez García" en Tlalixtac de Cabrera y el Centro Administrativo de los Poderes Ejecutivo y Judicial "Soldado de la Patria, General Porfirio Díaz", en Reyes Mantecón, San Bartolo Coyotepec; se destinarán \$515,106,000.00 (Quinientos quince millones ciento seis mil pesos 00/100 M.N.);
- b) Para cubrir las erogaciones relacionadas con el proceso de bursatilización del Impuesto sobre Nóminas y los Derechos por Servicios de Control Vehicular, establecidas en los Decretos números 521 y 522, expedidos por el Congreso del Estado el 14 de septiembre de 2007, se destinarán \$598,808,800.00 (Quinientos noventa y ocho millones ochocientos ocho mil ochocientos pesos 00/100 M.N.);
- c) Para cubrir los intereses ordinarios de las obligaciones de pago derivadas del Fondo de Reconstrucción de Entidades Federativas establecidos en el Decreto número 385 expedido por el Congreso del Estado, y publicado en el Periódico Oficial del Estado el 7 de abril de



GOBIERNO DEL ESTADO
DE OAXACA

2011, se destinarán \$174,329,377.00 (Ciento setenta y cuatro millones trescientos veintinueve mil trescientos setenta y siete pesos 00/100 M.N.);

- d) Para cubrir los intereses ordinarios de las obligaciones de pago derivadas del Fondo de Apoyo para la Infraestructura y Seguridad, autorizados en el Decreto Número 1176 expedido por el Congreso del Estado, publicado el 2 de abril de 2012 en el Periódico Oficial del Estado, se destinará la cantidad de \$47,069,786.00 (Cuarenta y siete millones sesenta y nueve mil setecientos ochenta y seis pesos 00/100 M.N.);
- e) Para cubrir los intereses ordinarios de las obligaciones de pago derivadas del Fondo de Reconstrucción de Entidades Federativas, autorizados en el Decreto Número 1176, expedido por el Congreso del Estado, publicado el 2 de abril de 2012 en el Periódico Oficial del Estado se destinará la cantidad de \$26,094,958.00 (Veintiséis millones noventa y cuatro mil novecientos cincuenta y ocho pesos 00/100 M.N.);
- f) Para cubrir los intereses ordinarios de las obligaciones de pago derivadas del Fondo de Reconstrucción de Entidades Federativas, autorizados en los Decretos Número 1360 y 2084, expedidos por el Congreso del Estado, publicados el 30 de noviembre de 2012 y 16 de noviembre de 2013 respectivamente, en el Periódico Oficial del Estado se destinará la cantidad de \$24,596,382.00 (Veinticuatro millones quinientos noventa y seis mil trescientos ochenta y dos pesos 00/100 M.N.), y
- g) Para cubrir los intereses ordinarios derivados de las obligaciones de pago para apoyar la Implementación del Sistema de Justicia Penal en la Entidad, autorizados en el Decreto Número 670, expedidos por el Congreso del Estado, publicados el 27 de diciembre de 2014, en el Periódico Oficial del Estado se destinará la cantidad de \$44,889,276.00 (Cuarenta y cuatro millones ochocientos ochenta y nueve mil doscientos setenta y seis pesos 00/100 M.N.).

Artículo 31. La asignación presupuestal para las provisiones salariales y económicas, destinadas al personal de base del Poder Ejecutivo asciende a \$202,000,000.00 (Doscientos dos millones de pesos 00/100 M.N.), previsión que deberá sujetarse a lo establecido en el artículo 61 fracción II de la Ley.

Artículo 32. El Poder Ejecutivo destinará al Fondo de Pensiones del Estado de Oaxaca la cantidad de \$244,450,590.40 (Doscientos cuarenta y cuatro millones cuatrocientos cincuenta mil quinientos noventa pesos 40/100 M.N.)

Artículo 33. Los recursos destinados a la educación pública, atendiendo a la procedencia de los recursos es la siguiente:

	Pesos
Estatal	1,644,883,254.51
Federal	22,634,492,123.73
Total General	24,279,375,378.24



GOBIERNO DEL ESTADO
DE OAXACA

Artículo 34. El importe total de las aportaciones previstas para las Instituciones de Educación Superior asciende a \$1,709,167,433.00 (Un mil setecientos nueve millones ciento sesenta y siete mil cuatrocientos treinta y tres pesos 00/100 M.N.); monto que estará sujeto a las aportaciones convenidas entre el Gobierno Federal y el Gobierno Estatal, distribuidos de la siguiente manera:

	Pesos
Colegio Superior para la Educación Integral Intercultural	105,425,010.00
Instituto Tecnológico Superior de San Miguel el Grande	15,045,404.00
Instituto Tecnológico Superior de Teposcolula	22,122,398.00
Novauniversitas-Ocotlan	17,856,033.00
Universidad Autónoma "Benito Juárez" de Oaxaca	908,424,590.00
Universidad de Chalcatongo	12,965,761.00
Universidad de la Cañada	23,086,469.00
Universidad de la Costa	10,101,334.00
Universidad de la Sierra Juárez	26,583,963.00
Universidad de la Sierra Sur	62,132,246.00
Universidad del Istmo	70,915,706.00
Universidad del Mar	167,994,632.00
Universidad del Papaloapan	75,921,521.00
Universidad Tecnológica de la Mixteca	148,520,286.00
Universidad Tecnológica de la Sierra Sur de Oaxaca	10,820,360.00
Universidad Tecnológica de los Valles Centrales	31,251,720.00
Total General	1,709,167,433.00

Artículo 35. Se asignarán recursos por un importe de \$99,053,196.95 (Noventa y nueve millones cincuenta y tres mil ciento noventa y seis pesos 95/100 M.N.), para mitigar los efectos del cambio climático.



GOBIERNO DEL ESTADO
DE OAXACA

Artículo 36. Para la atención para la atención de los niños, niñas y adolescentes se destina, la cantidad de \$20,025,980,083.91 (Veinte mil veinticinco millones novecientos ochenta mil ochenta y tres pesos 91/100 M.N.), distribuido según el **Anexo 2**.

Artículo 37. El Ejecutivo del Estado, asignará \$650,000,000.00 (Seiscientos cincuenta millones de pesos 00/100 M.N.), destinados a los Programas Bienestar.

Título Tercero Clasificaciones del Gasto

Artículo 38. El Presupuesto de egresos tendrá la siguiente conformación, atendiendo a la clasificación administrativa.

	Pesos
Administración Pública Centralizada	27,520,180,258.32
Gubernatura	131,927,291.00
Secretaría General de Gobierno	453,799,287.00
Procuraduría General de Justicia del Estado	601,193,339.00
Secretaría de Seguridad Pública	1,274,170,588.58
Secretaría de las Infraestructuras y el Ordenamiento Territorial Sustentable	195,819,341.00
Secretaría de Turismo y Desarrollo Económico	164,345,660.92
Secretaría del Trabajo	104,855,593.00
Secretaría de Vialidad y Transporte	115,035,213.00
Secretaría de las Culturas y Artes de Oaxaca	131,727,315.00
Secretaría de Desarrollo Social y Humano	44,937,334.00
Secretaría de Asuntos Indígenas	77,897,399.00
Secretaría de Desarrollo Agropecuario, Pesca y Acuicultura	213,672,132.00
Secretaría de Finanzas	443,084,676.00
Fondo de Inversión, Previsión y Pari Passu	7,458,539,336.08
Secretaría de Finanzas-Normativa	1,870,155,483.00
Secretaría de Administración	1,323,374,941.00
Secretaría de Administración-Dirección de Recursos Humanos	530,007,274.00
Secretaría de la Contraloría y Transparencia Gubernamental	83,359,331.98
Jefatura de la Gubernatura	29,272,404.00
Consejería Jurídica del Gobierno del Estado	24,943,342.76



GOBIERNO DEL ESTADO
DE OAXACA

Coordinación General de Educación Media Superior y Superior, Ciencia y Tecnología	10,865,032.00
Representación del Gobierno del Estado de Oaxaca en el Distrito Federal	7,817,471.00
Coordinación General de Comunicación Social	290,955,437.00
Coordinación para la Atención de los Derechos Humanos	5,743,334.00
Coordinación General del Comité Estatal de Planeación para el Desarrollo de Oaxaca	104,491,599.00
Secretariado Ejecutivo del Sistema Estatal de Seguridad Pública	22,738,510.00
Municipios - Participaciones y Aportaciones	11,805,451,593.00
Poder Legislativo	676,300,000.00
Congreso del Estado	605,000,000.00
Auditoría Superior del Estado de Oaxaca	71,300,000.00
Poder Judicial	780,582,277.00
Tribunal Superior de Justicia	150,827,558.52
Consejo de la judicatura	629,754,718.48
Órganos Autónomos	1,468,146,013.94
Defensoría de los Derechos Humanos del Pueblo de Oaxaca	40,604,284.00
Instituto Estatal Electoral y de Participación Ciudadana	480,594,748.94
Universidad Autónoma "Benito Juárez" de Oaxaca	908,424,590.00
Comisión Estatal de Arbitraje Médico de Oaxaca	12,179,401.00
Instituto de Acceso a la Información Pública y Protección de Datos Personales	26,342,990.00
Organismos Públicos Descentralizados	29,982,187,694.80
Caminos y Aeropistas de Oaxaca	174,725,835.00
Casa de la Cultura Oaxaqueña	21,559,050.00
Centro de las Artes San Agustín	5,469,937.00
Colegio de Bachilleres del Estado de Oaxaca	1,019,990,130.96
Colegio de Estudios Científicos y Tecnológicos del Estado de Oaxaca	677,238,136.00
Colegio Superior para la Educación Integral Intercultural de Oaxaca	105,425,010.00
Comisión de la Verdad	3,158,881.98
Comisión Estatal de Cultura Física y Deporte	41,011,884.00
Comisión Estatal de Vivienda	69,415,675.00



GOBIERNO DEL ESTADO
DE OAXACA

Comisión Estatal del Agua	155,386,282.00
Comisión Estatal Forestal	5,492,415.00
Comisión Estatal para la Planeación de la Educación Superior	2,091,811.92
Comisión Estatal para la Planeación y la Programación de la Educación Media Superior	1,293,643.92
Comisión para la Regularización de la Tenencia de la Tierra Urbana del Estado de Oaxaca	4,409,193.00
Consejo Estatal de Prevención y Control del Sida	10,488,730.00
Consejo Oaxaqueño de Ciencia y Tecnología	4,171,793.00
Coordinación Estatal de Protección Civil de Oaxaca	5,699,257.00
Corporación Oaxaqueña de Radio y Televisión	50,434,533.96
Dirección General de Población de Oaxaca	4,303,766.00
Hospital de la Niñez Oaxaqueña	18,253,347.76
Instituto de Capacitación y Productividad para el Trabajo del Estado de Oaxaca	69,603,074.00
Instituto de Estudios de Bachillerato del Estado de Oaxaca	276,141,315.79
Instituto de la Juventud del Estado de Oaxaca	17,969,535.00
Instituto de la Mujer Oaxaqueña	7,645,562.00
Instituto del Patrimonio Cultural del Estado de Oaxaca	7,078,409.00
Instituto Estatal de Ecología y Desarrollo Sustentable	13,617,272.00
Instituto Estatal de Educación para Adultos	127,866,611.00
Instituto Estatal de Educación Pública de Oaxaca	20,177,897,713.00
Instituto Oaxaqueño Constructor de Infraestructura Física Educativa	23,524,605.92
Instituto Oaxaqueño de Atención al Migrante	10,316,003.64
Instituto Oaxaqueño de las Artesanías	8,982,786.97
Instituto Tecnológico Superior de San Miguel el Grande	15,045,404.00
Instituto Tecnológico Superior de Teposcolula	22,122,398.00
Novauniversitas-Ocotlán	17,856,033.00
Servicios de Agua Potable y Alcantarillado de Oaxaca	173,594,952.00
Servicios de Salud del Estado de Oaxaca	3,574,396,541.00
Sistema para el Desarrollo Integral de la Familia del Estado de Oaxaca	238,216,166.98
Universidad de Chalcatongo	12,965,761.00
Universidad de la Cañada	23,086,469.00
Universidad de la Costa	10,101,334.00



GOBIERNO DEL ESTADO
DE OAXACA

Universidad de la Sierra Juárez	26,583,963.00
Universidad de la Sierra Sur	62,132,246.00
Universidad del Istmo	70,915,706.00
Universidad del Mar	167,994,632.00
Universidad del Papaloapan	75,921,521.00
Universidad Tecnológica de la Mixteca	148,520,286.00
Universidad Tecnológica de la Sierra Sur de Oaxaca	10,820,360.00
Universidad Tecnológica de los Valles Centrales	31,251,720.00
Régimen Estatal de Protección Social en Salud	2,180,000,000.00
Fideicomisos Públicos	14,624,026.00
Fideicomiso para el Desarrollo Logístico del Estado de Oaxaca	4,628,309.00
Fideicomiso de Fomento para el Estado de Oaxaca	6,138,884.00
Oficina de Convenciones y Visitantes de Oaxaca	3,856,833.00
Instituciones Públicas de Seguridad Social	53,029,008.94
Oficina de Pensiones del Estado de Oaxaca	53,029,008.94
Total General	60,495,049,279.00

Artículo 39. En Clasificación Económica, el Presupuesto de egresos tendrá la siguiente conformación, atendiendo al Clasificador por Tipo de Gasto homologado a nivel nacional por el Consejo Nacional de Armonización Contable:

	Pesos
Gasto Corriente	42,224,551,485.54
Gasto de Capital	12,366,117,619.66
Amortización de la Deuda y Disminución de Pasivos	1,206,955,483.00
Pensiones y Jubilaciones	312,877,775.80
Participaciones	4,384,546,915.00
Total General	60,495,049,279.00

Artículo 40. Como parte de la Clasificación Económica, el Presupuesto de egresos tendrá la siguiente conformación, atendiendo al Clasificador por Objeto del Gasto homologado a nivel nacional por el Consejo Nacional de Armonización Contable:

Pesos



GOBIERNO DEL ESTADO
DE OAXACA

Servicios Personales	4,679,049,199.06
Materiales y Suministros	336,996,746.99
Servicios Generales	1,983,963,491.49
Transferencias, Asignaciones, Subsidios y Otras Ayudas	33,491,883,949.80
Bienes Muebles, Inmuebles e Intangibles	69,796,627.00
Inversión Pública	7,007,216,372.66
Participaciones y Aportaciones	11,719,187,409.00
Deuda Pública	1,206,955,483.00
Total General	60,495,049,279.00

Artículo 41. El gasto público atendiendo a la Clasificación Funcional, homologada a las disposiciones emitidas a nivel nacional por el Consejo Nacional de Armonización, se distribuye de la siguiente manera:

		Pesos
GOBIERNO		8,525,083,114.12
Legislación		676,300,000.00
Legislación	587,000,000.00	
Fiscalización	89,300,000.00	
Justicia		1,710,617,632.37
Impartición de justicia	827,192,551.00	
Procuración de justicia	654,544,541.40	
Reclusión y readaptación social	171,728,477.99	
Derechos humanos	57,152,061.98	
Coordinación de la política de gobierno		1,874,644,121.04
Presidencia/gubernatura	177,928,003.23	
Política interior	222,426,846.53	
Preservación y cuidado del patrimonio público	680,284,114.92	
Función pública	82,811,131.22	
Asuntos jurídicos	12,599,276.20	
Organización de procesos electorales	698,594,748.94	
Asuntos financieros y hacendarios		1,076,514,611.87
Asuntos financieros	262,148,067.85	
Asuntos hacendarios	814,366,544.02	



GOBIERNO DEL ESTADO
DE OAXACA

Asuntos de orden público y de seguridad		1,432,971,195.01
Policía	266,618,548.00	
Protección civil	5,699,257.00	
Otros asuntos de orden público y seguridad	1,138,260,331.81	
Sistema nacional de seguridad pública	22,393,058.20	
Otros servicios generales		1,754,035,553.83
Servicios registrales, administrativos y patrimoniales	1,397,197,717.87	
Servicios de comunicación y medios	295,322,386.97	
Acceso a la información pública gubernamental	31,381,833.83	
Otros	30,133,615.16	
DESARROLLO SOCIAL		34,754,125,669.45
Protección ambiental		167,162,322.39
Administración del agua	121,352,601.00	
Ordenación de aguas residuales, drenaje y alcantarillado	21,020,449.39	
Otros de protección ambiental	24,789,272.00	
Vivienda y servicios a la comunidad		2,310,661,327.11
Urbanización	1,341,907,219.66	
Desarrollo comunitario	77,431,813.97	
Abastecimiento de agua	326,774,901.61	
Vivienda	69,415,675.00	
Desarrollo regional	495,131,716.87	
Salud		5,783,138,618.76
Prestación de servicios de salud a la comunidad	85,409,704.28	
Prestación de servicios de salud a la persona	4,726,464,175.04	
Generación de recursos para la salud	902,131,590.68	
Protección social en salud	69,133,148.76	
Recreación, cultura y otras manifestaciones sociales		536,937,884.36
Deporte y recreación	265,680,850.00	
Cultura	271,257,034.36	



GOBIERNO DEL ESTADO
DE OAXACA

Educación		24,279,375,378.24
Educación básica	20,237,852,134.41	
Educación media superior	2,209,777,711.75	
Educación superior	1,294,898,209.52	
Posgrado	20,000,000.00	
Educación para adultos	40,000,000.00	
Otros servicios educativos y actividades inherentes	476,847,322.56	
Protección social		1,639,969,215.16
Enfermedad e incapacidad	3,258,748.00	
Edad avanzada	53,029,008.94	
Familia e hijos	13,773,548.00	
Alimentación y nutrición	566,573,245.00	
Indígenas	24,546,196.60	
Otros grupos vulnerables	968,788,468.62	
Otras de seguridad social y asistencia social	10,000,000.00	
Otros asuntos sociales		36,880,923.43
Otros asuntos sociales	36,880,923.43	
DESARROLLO ECONÓMICO		4,203,433,419.43
Asuntos económicos, comerciales y laborales en general		1,479,121,288.68
Asuntos económicos y comerciales en general	1,226,929,592.68	
Asuntos laborales generales	252,191,696.00	
Agropecuaria, silvicultura, pesca y caza		244,664,547.00
Agropecuaria	227,131,386.10	
Silvicultura	5,492,415.00	
Acuicultura, pesca y caza	12,040,745.90	
Transporte		1,652,311,968.00
Transporte por carretera	1,630,311,968.00	
Otros relacionados con transporte	22,000,000.00	
Comunicaciones		52,282,992.93



GOBIERNO DEL ESTADO
DE OAXACA

Comunicaciones	52,282,992.93	
Turismo		619,522,649.72
Turismo	619,522,649.72	
Ciencia, tecnología e innovación		155,529,973.10
Investigación científica	151,327,380.10	
Servicios científicos y tecnológicos	4,202,593.00	
OTRAS NO CLASIFICADAS EN FUNCIONES ANTERIORES		13,012,407,076.00
Transacciones de la deuda pública/costo financiero de la deuda		1,206,955,483.00
Deuda pública interna	1,206,955,483.00	
Transferencias, participaciones y aportaciones entre diferentes niveles y órdenes de gobierno		11,805,451,593.00
Participaciones entre diferentes niveles y órdenes de gobierno	11,805,451,593.00	
Total General		60,495,049,279.00

Artículo 42. Las asignaciones presupuestarias a los ejes de gobierno contenidos en el Plan Estatal de Desarrollo de Oaxaca 2011-2016, son las siguientes:

	Pesos
Estado de Derecho, Gobernabilidad y Seguridad	17,342,079,539.88
Crecimiento Económico, Competitividad y Empleo	4,628,959,990.50
Desarrollo Social y Humano	34,146,954,363.88
Gobierno Honesto y de Resultados	4,377,055,384.74
Total General	60,495,049,279.00

Artículo 43. Las asignaciones presupuestarias a las Políticas Transversales contenidas en el Plan Estatal de Desarrollo de Oaxaca 2011-2016, se consideran conforme al **Anexo 3** son:

	Pesos
Política transversal de Derechos Humanos	31,487,376,847.18
Política transversal de Equidad de Género	4,443,700,054.58
Política transversal de Pueblos Indígenas	3,375,138,684.16



GOBIERNO DEL ESTADO
DE OAXACA

Política transversal de Sustentabilidad

1,319,860,605.22

Artículo 44. Las asignaciones de la clasificación de Programas Presupuestarios, de acuerdo con las disposiciones emitidas por el Consejo Nacional de Armonización Contable, se distribuyen conforme a lo siguiente:

	Pesos
Programas	46,707,454,705.33
Subsidios: Sector Social y Privado o Entidades Federativas y Municipios	746,485,173.39
Sujetos a reglas de operación	660,000,539.06
Otros subsidios	86,484,634.33
Desempeño de las Funciones	44,270,679,128.88
Provisión de bienes públicos	22,000,000.00
Prestación de servicios públicos	39,104,599,748.48
Promoción y fomento	340,738,781.44
Regulación y supervisión	115,805,334.16
Proyectos de inversión	3,875,530,924.66
Planeación, seguimiento y evaluación de políticas públicas	338,023,272.16
Específicos	473,981,067.98
Administrativos y de Apoyo	1,634,002,646.12
Apoyo al proceso presupuestario y para mejorar la eficiencia institucional	1,565,380,713.90
Apoyo a la función pública y al mejoramiento de la gestión	68,621,932.22
Obligaciones	56,287,756.94
Pensiones y jubilaciones	56,287,756.94
Participaciones a Entidades Federativas y Municipios	11,956,639,090.67
Participaciones a Entidades Federativas y Municipios	11,956,639,090.67
Participaciones a Entidades Federativas y Municipios	11,956,639,090.67
Costo Financiero, Deuda o Apoyos a Deudores y Ahorradores de la Banca	1,830,955,483.00



GOBIERNO DEL ESTADO
DE OAXACA

Costo financiero, deuda o apoyos a deudores y ahorradores de la banca	1,830,955,483.00
Costo financiero, deuda o apoyos a deudores y ahorradores de la banca	1,830,955,483.00
Total General	60,495,049,279.00

Artículo 45. Las asignaciones atendiendo a la clasificación por fuentes de financiamiento, de acuerdo con las disposiciones emitidas por el Consejo Nacional de Armonización Contable, se distribuyen conforme a lo siguiente:

	Pesos
Recursos Fiscales	3,021,824,292.00
Recursos Federales	57,473,224,987.00
Total General	60,495,049,279.00

Título Cuarto **Fondos de Aportaciones Federales**

Artículo 46. Los Fondos de Aportaciones Federales, se constituyen con los recursos que para el ejercicio fiscal 2016, el Gobierno Federal transfiere al Estado a través del Ramo 33, condicionando su gasto al cumplimiento de los objetivos que para cada tipo de aportaciones se establezca.

Su ejercicio deberá cumplir con las disposiciones contenidas en la Ley de Coordinación Fiscal, Decreto de Presupuesto de Egresos de la Federación, Ley de Coordinación Fiscal para el Estado de Oaxaca, la Ley y demás disposiciones legales aplicables.

Artículo 47. Del Fondo de Aportaciones para la Nómina Educativa y Gasto Operativo, el Estado ejercerá la cantidad de \$20,177,897,713.00 (Veinte mil ciento setenta y siete millones ochocientos noventa y siete mil setecientos trece pesos 00/100 M.N.), de acuerdo a las disposiciones legales aplicables.

Artículo 48. Del Fondo de Aportaciones para los Servicios de Salud, el Estado ejercerá la cantidad de \$3,570,251,541.00 (Tres mil quinientos setenta millones doscientos cincuenta y un mil quinientos cuarenta y un pesos 00/100 M.N.), de acuerdo a las disposiciones normativas aplicables.

Artículo 49. Del Fondo de Aportaciones para la Infraestructura Social Estatal, el Estado ejercerá la cantidad de \$729,548,082.00 (Setecientos veintinueve millones quinientos cuarenta y ocho mil ochenta y dos pesos 00/100 M.N.), de acuerdo a las disposiciones legales aplicables.

Artículo 50. Del Fondo de Aportaciones Múltiples, el Estado ejercerá la cantidad de \$925,429,987.00 (Novecientos veinticinco millones cuatrocientos veintinueve mil novecientos ochenta y siete pesos 00/100 M.N.), misma que se integra de los siguientes Sub-fondos:



Gobierno del Estado
de Oaxaca

	Pesos
I Fondo de Aportaciones Múltiples para la Asistencia Social (FAM-FASS)	566,573,245.00
II Fondo de Aportaciones Múltiples para la Infraestructura Educativa Básica (FAM-FAIEB)	317,041,447.00
III Fondo de Aportaciones Múltiples para la Infraestructura Educativa Superior (FAM-FAIES)	25,488,615.00
IV Fondo de Aportaciones Múltiples para la Infraestructura Educativa Media Superior (FAM-FAIEMS)	16,326,680.00
Total General	925,429,987.00

Artículo 51. Del Fondo de Aportaciones para la Educación Tecnológica y de Adultos, el Estado ejercerá la cantidad de \$127,866,611.00 (Ciento veintisiete millones ochocientos sesenta y seis mil seiscientos once pesos 00/100 M.N.).

Artículo 52. Del Fondo de Aportaciones para la Seguridad Pública de los Estados y del Distrito Federal, el Estado ejercerá la cantidad de \$266,618,548.00 (Doscientos sesenta y seis millones seiscientos dieciocho mil quinientos cuarenta y ocho pesos 00/100 M.N.).

Artículo 53. Del Fondo de Aportaciones para el Fortalecimiento de las Entidades Federativas, el Estado ejercerá la cantidad de \$1,335,817,022.00 (Un mil trescientos treinta y cinco millones ochocientos diecisiete mil veintidós pesos 00/100 M.N.).

Artículo 54. Los Ejecutores de gasto a los que se asignen recursos correspondientes a los Fondos de Aportaciones a que se refiere el presente Título, ejercerán, comprobarán, informarán, resguardarán y custodiarán la documentación que se genere en el ejercicio de los recursos asignados, en los términos de las disposiciones legales aplicables, ante los Órganos de Control y Fiscalización estatales y federales.

Los montos señalados en este Título estarán sujetos a reducción o ampliación, según sea el caso, dependiendo del importe que oficialmente comuniquen al Estado las Dependencias o Entidades Federales que correspondan.

Título Quinto Gasto Federal Reasignado

Artículo 55. El Gasto Federal Reasignado se constituye con los recursos que para el ejercicio fiscal 2016, el Gobierno Federal transfiere al Estado. Su ejercicio deberá cumplir con las disposiciones contenidas en el Decreto de Presupuesto de Egresos de la Federación del Ejercicio Fiscal 2016, Ley Federal de Presupuesto y Responsabilidad Hacendaria, Reglas de Operación y/o disposiciones contenidas en otros instrumentos jurídicos por los cuales se lleve a cabo la reasignación de recursos.



GOBIERNO DEL ESTADO
DE OAXACA

Artículo 56. Por concepto de Gasto Federal Reasignado, se ejercerá la cantidad de \$6,969,980,705.00 (Seis mil novecientos sesenta y nueve millones novecientos ochenta mil setecientos cinco pesos 00/100 M.N.), integrada de las transferencias siguientes:

	Pesos
I Subsidio a Educación Media Superior y Superior	2,018,483,987.00
II Programa de Infraestructura Indígena	460,721,566.00
III Proyectos para el Cuidado del Medio Ambiente y Recursos Naturales	141,338,718.00
IV Fondo Regional	1,340,550,920.00
V Fondo Metropolitano	77,733,029.00
VI Fondo de Accesibilidad en el Transporte Público para Personas con Discapacidad	18,773,785.00
VII Prospera, Programa de Inclusión Social	180,000,000.00
VIII Reforma del Sistema de Justicia Penal a favor de las Entidades Federativas	34,430,873.00
IX Programa Nacional de Prevención del Delito	32,029,557.00
X Fondo para Ampliar y Diversificar la Oferta Educativa en Educación Superior	16,950,318.00
XI Programa de Apoyo a Instancias de Mujeres	13,773,548.00
XII Fondo de Pavimentación, Espacios Deportivos, Alumbrado Público y Rehabilitación de Infraestructura Educativa	267,125,045.00
XIII Fondo de Apoyo al Migrante	10,912,978.00
XIV Fondo de Cultura	80,682,000.00
XV Fondo de Infraestructura Deportiva	224,668,966.00
XVI Seguro Popular	2,000,000,000.00
XVII Subsidio de Capacitación para el Trabajo	51,805,415.00
Total General	6,969,980,705.00

Artículo 57. Los Ejecutores de gasto, serán directamente responsables de la administración, ejercicio, control, evaluación, información, validación, remisión, guarda y custodia de la



documentación comprobatoria derivada de la asignación de recursos correspondientes al Gasto Federal Reasignado, verificando que se realice conforme a las disposiciones del Decreto de Presupuesto de Egresos de la Federación para el Ejercicio Fiscal 2016, reglas de operación, acuerdos o convenios que les den origen y demás disposiciones legales aplicables.

Lo anterior, sin perjuicio del control, vigilancia, seguimiento y evaluación de los recursos a que se refiere el presente Título, a cargo de los Órganos de Control y Fiscalización federales o estatales.

Título Sexto Gasto de Capital

Artículo 58. En el ejercicio del gasto de capital en inversión pública para el año 2016, los Ejecutores de gasto observarán lo siguiente:

- I. Atender prioritariamente las erogaciones por concepto de gasto de mantenimiento de los proyectos de inversión concluidas; el avance de los proyectos de inversión que se encuentren en procesos vinculados a la prestación de servicios públicos, así como las que cuenten con autorización plurianual;
II. Iniciar proyectos de inversión cuando tengan garantizada la disponibilidad presupuestaria durante el ejercicio fiscal. En el caso de proyectos de inversión que abarquen más de un ejercicio fiscal deberán sujetarse a lo dispuesto en la Ley;
III. Prever la disponibilidad de recursos para su terminación, puesta en operación y mantenimiento;
IV. Sujetar la programación de la inversión a los Lineamientos estratégicos que señalen los programas de mediano plazo;
V. Procurar la ampliación y diversificación de las fuentes de financiamiento alternativas y/o complementarias al presupuesto de egresos;
VI. Presentar a través del Sistema electrónico de la Secretaría, los proyectos de inversión pública, para que previa valoración ingrese al Banco de Proyectos de Inversión Pública autorizados por la Secretaría, y
VII. Sujetarse a los montos máximos y mínimos que a continuación se establecen:

Table with 6 columns: Presupuesto anual para realizar obras públicas y servicios relacionados con las mismas (Mayor de, Hasta), Monto máximo total de cada OBRA que podrá adjudicarse directamente, Monto máximo total de cada OBRA que podrá adjudicarse mediante invitación, Monto máximo total de cada SERVICIO relacionado con obra pública que podrá adjudicarse directamente, Monto máximo total de cada SERVICIO relacionado con obra pública que podrá adjudicarse mediante invitación. Rows show ranges from 0.01 to 50,000,000.00.



GOBIERNO DEL ESTADO
DE OAXACA

50,000,000.01	75,000,000.00	540,000.00	2,700,000.00	270,000.00	2,025,000.00
75,000,000.01	100,000,000.00	810,000.00	4,050,000.00	405,000.00	3,038,000.00
100,000,000.01	En adelante	1,080,000.00	5,400,000.00	540,000.00	4,050,000.00

Los montos establecidos deberán considerarse sin incluir el importe del Impuesto al Valor Agregado.

Los Ejecutores de gasto deberán utilizar el presupuesto anual modificado del ejercicio inmediato anterior para efecto de ubicarse en el rango correspondiente.

Título Séptimo De las Transferencias, Asignaciones, Subsidios y Otras Ayudas

Artículo 59. Las asignaciones por concepto de subsidios, ayudas y donativos con cargo al presente Decreto, se sujetarán a criterios de objetividad, equidad, transparencia, publicidad, selectividad y temporalidad atendiendo el contenido del Capítulo Sexto del Título Tercero de la Ley.

Artículo 60. Los titulares de las Dependencias y Entidades a los que se autorice la asignación de transferencias y subsidios con cargo al Presupuesto de egresos, serán responsables de su correcta aplicación conforme a lo establecido en la Ley, este Decreto y las demás disposiciones aplicables.

Artículo 61. La Secretaría podrá emitir durante el ejercicio fiscal, disposiciones sobre la operación, evaluación y ejercicio del gasto relacionado con el otorgamiento y aplicación de subsidios y ayudas.

Artículo 62. La Secretaría y los Coordinadores de Sector verificarán en el ámbito de sus respectivas competencias, que las Entidades:

- I. Justifiquen la necesidad de las transferencias autorizadas, en función del estado de liquidez de la Entidad beneficiaria, así como la aplicación de dichos recursos, mediante la presentación periódica de estados financieros;
- II. No cuenten con recursos ociosos o aplicados en operaciones que originen rendimientos de cualquier clase no autorizados por la Secretaría;
- III. Realicen los informes trimestrales de avance físico-financiero de sus programas, proyectos y acciones, en el Portal Único de la Secretaría de Hacienda y Crédito Público, y
- IV. Observen estrictamente lo dispuesto en el artículo 7 de la Ley de Ingresos del Estado de Oaxaca para el Ejercicio Fiscal 2016.

Artículo 63. La Secretaría podrá reducir, suspender o terminar las transferencias, ayudas, donativos y subsidios cuando a quien se le otorguen:

- I. Cuenten con autosuficiencia financiera;



GOBIERNO DEL ESTADO
DE OAXACA

- II. No remitan la información referente a la aplicación de los mismos
- III. No cumplan con el objetivo de su otorgamiento, y
- IV. No existan las condiciones presupuestarias para seguir otorgándolas.

Título Octavo

De las Disposiciones de Racionalidad, Austeridad y Disciplina Presupuestaria

Artículo 64. Administración en coordinación con la Secretaría, emitirá disposiciones de racionalidad, austeridad y disciplina presupuestaria en materia de gasto corriente.

Todo ahorro presupuestario que derive de las disposiciones de este Título, podrá ser reducido por la Secretaría sin que medie oficio de solicitud, y deberá ser comunicado a los Ejecutores de gasto.

Artículo 65. Las Dependencias y Entidades se sujetarán a las disposiciones de austeridad y ajuste del gasto corriente que se establezcan en los términos del Título Tercero, Capítulo IV de la Ley, conforme a lo siguiente:

- I. La adquisición y los arrendamientos de inmuebles procederán exclusivamente cuando no se cuente con bienes del Estado aptos para cubrir las necesidades correspondientes, previo análisis costo-beneficio y siempre que se compruebe la disponibilidad presupuestaria para tal efecto.
- II. No se autoriza la remodelación de oficinas, sólo podrá autorizarse las que reparen daños provenientes de casos fortuitos.
- III. La adquisición de vehículos, estará sujeta a la disponibilidad presupuestaria. Adicionalmente el Ejecutor de gasto deberá contar previamente con autorización expresa de la Secretaría.

Los Poderes Legislativo y Judicial, y los Órganos Autónomos, deberán implementar medidas equivalentes a las aplicables a Dependencias y Entidades, respecto de la reducción del gasto destinado a las actividades administrativas y de apoyo, para lo cual publicarán en el Periódico Oficial del Estado y en sus respectivas páginas de Internet, a más tardar el último día hábil del mes de enero, sus respectivos lineamientos y el monto correspondiente a la meta de ahorro.

En los Informes de Avance de Gestión Financiera, que envíen al Congreso de forma trimestral, los Poderes y los Órganos Autónomos deberán señalar las medidas adoptadas y los montos de ahorros obtenidos; reportes que serán considerados por la Comisión de Presupuesto y Programación en el proceso de análisis y aprobación de las erogaciones correspondientes al presupuesto de egresos para el siguiente ejercicio fiscal.

Para el cumplimiento de las presentes medidas de austeridad, racionalidad y disciplina presupuestaria, la Contraloría y la Auditoría estarán facultadas para el seguimiento, revisión y fiscalización en el ámbito de sus respectivas competencias.

Artículo 66. Los montos asignados a las partidas presupuestarias: placas de tránsito, formas de registro y control vehicular; alimentación, servicio de comedor y víveres para personas; vestuario administrativo y de campo; prendas de protección personal; blancos y telas, excepto prendas de vestir; energía eléctrica; teléfono convencional; telefonía celular; Internet, redes y procesamiento



GOBIERNO DEL ESTADO
DE OAXACA

de información; agua; arrendamiento de terrenos; arrendamiento de edificios; seguros y fianzas de equipo de transporte; seguros y fianzas de edificios; primas de seguros y fianzas; impuestos y derechos vehiculares; impuestos y derechos; suscripciones oficiales; servicios de vigilancia; servicios de investigación científica y desarrollo; servicios de consultoría administrativa, procesos, técnica y en tecnologías de la información; apoyos a damnificados; ayudas por desastres naturales y otros siniestros; servicios de protección y seguridad; y servicios profesionales, científicos y técnicos integrales, se considerarán intransferibles, y los saldos no ejercidos serán reducidos por la Secretaría como ahorro presupuestario.

Artículo 67. Con el propósito de optimizar el ejercicio del gasto corriente, la Secretaría definirá los porcentajes de los montos asignados a las partidas presupuestarias susceptibles de consolidarse.

Capítulo Primero De los Servicios Personales

Artículo 68. Ningún servidor público del Poder Ejecutivo Estatal podrá percibir un sueldo bruto igual o superior al del Titular del Ejecutivo del Estado.

Artículo 69. En el ejercicio presupuestario correspondiente a Servicios Personales se deberá cumplir lo siguiente:

A) Administración:

- I. Revisará las funciones y competencias de las Dependencias y Entidades a fin de identificar duplicidades y, en su caso, compactar áreas, o eliminar aquellas cuya existencia no se justifique a fin de optimizar recursos;
- II. No autorizará plazas de nueva creación en ninguna modalidad de contratación, sin el comunicado de disponibilidad financiera de la Secretaría;
- III. Verificará que las plazas de base únicamente sean utilizadas por sus titulares, por lo que las plazas de base de personal con licencia sin goce de sueldo deberán quedar reservadas, y
- IV. Verificará que las Dependencias y Entidades únicamente contraten personal de mandos medios y superiores, en estricto apego a la estructura orgánica autorizada.

B) Ejecutores de gasto:

- I. Se apegarán estrictamente a los niveles establecidos en los tabuladores de sueldos del **Anexo 4** que forma parte del presente Decreto;
- II. No crearán plazas, salvo las que sean resultado de reformas jurídicas y en estricto apego a la estructura orgánica autorizada;
- III. Regularán las remuneraciones adicionales por jornadas u horas extraordinarias, de conformidad con las disposiciones que establezcan el Consejo de la Judicatura, la Tesorería o su equivalente de la Legislatura del Estado, las tesorerías o su equivalente de los Órganos Autónomos, el Poder Ejecutivo a través de Administración y la Secretaría, de acuerdo al Presupuesto de egresos aprobado. Asimismo, se deberán poner en práctica



GOBIERNO DEL ESTADO
DE OAXACA

mecanismos de trabajo que permitan reducir al mínimo su pago en los casos en que existan las asignaciones correspondientes;

- IV. Solo podrán contratar personal bajo la modalidad de honorarios asimilados a salarios, previa aprobación de la cobertura presupuestaria emitida por la Secretaría, que no podrá ser mayor al monto ejercido en el año fiscal inmediato anterior;
- V. Se abstendrán de incorporar mediante la celebración de contratos administrativos de prestación de servicios personales en la modalidad de honorarios asimilados a salario, personal para el desempeño de labores iguales o similares a las que realiza el personal que forma la plantilla autorizada;
- VI. Las plazas en litigio no deberán ser ocupadas hasta la emisión de sentencia definitiva y cumplimiento de la misma;
- VII. Se abstendrán de proponer traspasos de recursos de otros capítulos de gasto al capítulo de servicios personales y viceversa;
- VIII. Se abstendrán de contratar recursos humanos que generen incompatibilidad en el empleo.

Se considerará la existencia de incompatibilidad en el empleo, cuando una sola persona ocupe dos o más puestos o comisiones remunerados con cargo al Decreto, o cuando se ocupen más de un puesto en cualquier Municipio, en el Gobierno del Estado o en la Federación, y

- IX. Se abstendrán de traspasar recursos destinados a programas de capacitación a otras partidas presupuestarias.

Artículo 70. Las listas de raya con cargo a servicios personales o derivados de proyectos de inversión, que por su naturaleza requieran la contratación de personal eventual, se tramitarán en la Secretaría previa validación de Administración.

Artículo 71. Se podrá contratar personal eventual, con cargo a los derechos recaudados de supervisión de obra pública previsto en el artículo 56 de la Ley Estatal de Derechos. Esta contratación se autorizará para el ejercicio fiscal en el que la Dependencia o Entidad cuente con recursos financieros para su pago; de no existir disponibilidad financiera, la contratación deberá darse por concluida. Podrá contratarse nuevamente personal en esta modalidad, cuando vuelva a disponerse de recursos financieros para su pago.

Será responsabilidad del titular de la Dependencia o Entidad y del titular de la Unidad de administración o su equivalente, vigilar que dicho personal no forme parte de la estructura organizacional y ocupacional autorizada por Administración, ni sea beneficiario de estímulos o prestaciones laborales que otorgue el Gobierno del Estado.

Artículo 72. Las Dependencias y Entidades no podrán autorizar ningún tipo de gratificación, compensación, bono o emolumento extraordinario sin la autorización de Administración, previa determinación de disponibilidad presupuestaria emitida por la Secretaría.

Tratándose de los demás Ejecutores de gasto, las gratificaciones, compensaciones, bonos o emolumentos extraordinarios previstos en las disposiciones legales que las regulan, se autorizarán conforme a su disponibilidad presupuestaria en las partidas que les corresponda.



GOBIERNO DEL ESTADO
DE OAXACA

Artículo 73. Los recursos previstos en Servicios Personales que por alguna causa no se ejerzan, se considerarán ahorro presupuestario y serán cancelados por la Secretaría, sin que medie solicitud de los Ejecutores de gasto.

Capítulo Segundo De Materiales y Suministros

Artículo 74. En el ejercicio presupuestario correspondiente a materiales y Suministros se deberá cumplir lo siguiente:

- I. El vestuario, los uniformes y prendas de protección deberán ser otorgados únicamente al personal que autorice Administración, considerando la naturaleza de las funciones que realiza y de conformidad con los convenios establecidos;
- II. Los combustibles y lubricantes deberán ser únicamente para vehículos oficiales y en comisiones oficiales, por lo que deberán abstenerse de destinarlos para uso personal;
- III. Ningún vehículo oficial deberá ser utilizado para uso personal, ni circular fines de semana y días festivos, salvo en circunstancias debidamente justificadas, y
- IV. El ejercicio del presupuesto para la adquisición de consumibles de equipo de cómputo, se realizará con base en el número de máquinas en operación, estableciendo medidas para reducir el costo de impresión, priorizando el uso de equipos de fotocopiado, habilitados como multifuncionales.

Capítulo Tercero De los Servicios Generales

Artículo 75. En el ejercicio presupuestal correspondiente a servicios generales se deberá cumplir lo siguiente:

- A) Administración:
 - I. Autorizará el servicio de telefonía celular, únicamente a los siguientes servidores públicos de nivel Secretario, Procurador General, Consejero Jurídico, Director General, Subsecretario, Subprocurador, Director de área y Titular de la Unidad de administración que por la naturaleza de sus funciones requieren del servicio;
 - II. No autorizará la contratación adicional de los arrendamientos de edificios aprobados en el Presupuesto de egresos y deberá realizar un análisis costo-beneficio de los arrendamientos vigentes, mismos que en caso de requerirse no tendrán incremento a los montos pagados en el ejercicio fiscal 2015.
- C) Ejecutores de gasto:
 - I. Establecerán medidas de racionalidad específicas para el ahorro de energía eléctrica, agua potable, internet y telefonía convencional y celular;
 - II. Mantendrán actualizadas y a disposición de los órganos fiscalizadores, las bitácoras de consumo de combustible, de mantenimiento del equipo de transporte, maquinaria, de



- comunicación, del resguardo de vehículos oficiales en fines de semana y días festivos, etc.;
- III. Reducir el ejercicio del gasto en un 10 por ciento del monto total aprobado, en los conceptos de viáticos, pasajes y gastos en comisión, y
- IV. Reducir el ejercicio del gasto en un 25 por ciento del monto total aprobado, en los conceptos de congresos, reuniones, convenciones, exposiciones, espectáculos culturales, gastos ceremoniales, gastos de orden social, fomento cultural, fomento deportivo y fomento de actividades cívicas, vigilando que éstos sean de carácter institucional.

D) Dependencias y Entidades:

- I. Verificarán que el ejercicio del gasto por concepto de mantenimiento y reparación, sea exclusivamente para aquellos bienes propiedad del Gobierno del Estado o estén bajo contrato de comodato autorizado por Administración, tomando en consideración el costo beneficio de dichos mantenimientos, debiendo reducir en un 5 por ciento este concepto mediante acciones de austeridad.
- II. No se contratarán servicios por consultorías y asesorías que sustituyan las funciones sustantivas del Ejecutor de gasto. Se exceptúan los servicios relacionados a auditorías e integración de libros blancos.
- III. Para realizar reuniones de trabajo evitarán la contratación de espacios externos cuya utilización tenga un costo, procurando hacer uso de sus instalaciones, y en su caso, pedir en préstamo el espacio de otras Dependencias y Entidades;
- IV. Establecerán y difundirán rutas y horarios para el traslado y entrega de mensajería, con el objeto de disminuir costos, y
- V. Darán estricto cumplimiento a las disposiciones vigentes para el ejercicio de la partida de viáticos.

**Capítulo Cuarto
Rangos para adquisición de Bienes y Servicios**

Artículo 76. Los Ejecutores de gasto, para la adquisición de bienes y servicios deberán observar las siguientes modalidades de contratación, atendiendo a los montos de los rangos mínimos y máximos siguientes:

A través de sus Unidades de administración	Rangos (Pesos)	
	Mínimo	Máximo
a). Compra Directa	0.01	30,000.00
b). Adjudicación directa, obteniendo como mínimo tres cotizaciones de proveedores que se encuentren inscritos y vigentes en el Padrón de Proveedores de la Administración Pública Estatal; con las cotizaciones obtenidas se deberá elaborar un cuadro comparativo que permita hacer un análisis de acuerdo con los criterios establecidos en el artículo 7 de la Ley para Adquisiciones, Arrendamientos y Servicios del Estado de Oaxaca. El cuadro comparativo deberá contar con sello y firma del titular de la Unidad de administración para su validez.	30,000.01	60,000.00
Con autorización del Comité de Adquisiciones de Bienes y	Rangos (Pesos)	



GOBIERNO DEL ESTADO
DE OAXACA

Servicios del Poder Ejecutivo y de los Subcomités autorizados en el año.	Mínimo	Máximo
a) Adjudicación directa	60,000.01	816,000.00
b) Invitación restringida	816,000.01	2,160,000.00
c) Licitación Pública Nacional o Internacional	2,160,000.01	En adelante

Los montos establecidos deberán considerarse sin incluir el importe del Impuesto al Valor Agregado.

Título Noveno **De la Información, Transparencia y Evaluación**

Artículo 77. El Ejecutivo Estatal, por conducto de la Secretaría, entregará al Congreso los Informes de Avance de Gestión Financiera y Cuenta Pública del Estado, los que deberán incluir lo previsto en la Ley y la Ley de Fiscalización Superior para el Estado de Oaxaca.

Los Ejecutores de gasto serán responsables de remitir en los plazos que fije la Secretaría, la información que corresponda para la debida integración de los Informes de Avance de Gestión Financiera y Cuenta Pública del Estado.

Asimismo, deberán difundir los informes que alude el párrafo anterior en la página de internet respectiva.

Artículo 78. El Consejo de la Judicatura, los órganos de control interno del Poder Legislativo, de los Órganos Autónomos y de la Contraloría, en el ámbito de sus respectivas competencias, verificarán periódicamente el ejercicio del Presupuesto de egresos de los Ejecutores de gasto, así como los indicadores de resultados de los programas operativos anuales, a fin de que se adopten las medidas necesarias para cumplir con las metas programático-presupuestarias.

TRANSITORIOS

PRIMERO: El presente Decreto con sus Anexos, entrarán en vigor el uno de enero del año dos mil dieciséis, previa publicación en el Órgano de difusión oficial del Estado.

SEGUNDO: La Secretaría deberá realizar las adecuaciones presupuestarias correspondientes a los recursos federales previstos en el presente Decreto, que conforme a las disposiciones que prevé el Presupuesto de Egresos de la Federación, deban modificarse durante el ejercicio fiscal 2016.

Anexo 1. Distribución estimada de Fondos Municipales



GOBIERNO DEL ESTADO
DE OAXACA

ANEXO 1. Distribución estimada de Fondos Municipales

Esta distribución estará sujeta a las modificaciones que correspondan por la aplicación de los factores e importes que para tal efecto determine la autoridad competente.

Municipio	FMP	FFM	FOCO	FOGADI	FISM	FORTAMUN	SUBSEMUN
ABEJONES	1,465,404	637,707	32,176	15,905	2,380,027	583,215	
ACATLAN DE PEREZ FIGUEROA	22,947,040	10,609,880	1,291,025	749,227	69,147,610	24,149,078	
ASUNCION CACALOTEPEC	1,845,170	594,787	76,226	36,606	6,013,526	1,342,363	
ASUNCION CUYOTEPEJI	1,040,627	469,411	27,628	16,964	555,339	544,477	
ASUNCION IXTALTEPEC	12,590,468	3,894,776	384,433	285,699	6,865,045	7,936,350	
ASUNCION NOCHIXTLAN	12,354,062	5,304,721	476,795	261,450	15,300,905	9,587,536	
ASUNCION OCOTLAN	2,619,769	1,058,497	82,732	41,667	7,192,959	1,405,311	
ASUNCION TLACOLULITA	1,206,088	619,190	23,705	16,280	883,253	453,014	
AYOTZINTEPEC	3,719,219	2,004,271	189,801	98,594	12,132,830	3,615,502	
EL BARRIO DE LA SOLEDAD	7,016,335	2,456,330	347,696	199,653	3,612,346	7,321,391	
CALIHUALA	1,249,132	474,883	37,954	17,899	1,824,685	656,386	
CANDELARIA LOXICHA	4,938,432	1,134,961	310,677	144,663	27,571,248	5,304,888	
CIENEGA DE ZIMATLAN	3,828,247	2,078,964	74,996	74,590	1,041,921	1,498,389	
CIUDAD IXTEPEC	24,494,546	7,704,347	647,457	753,127	8,398,838	14,230,659	
COATECAS ALTAS	3,170,146	1,055,200	161,092	74,093	12,809,814	2,535,156	
COICOYAN DE LAS FLORES	4,977,408	1,038,994	299,359	189,818	31,151,860	4,589,858	
LA COMPAÑIA	2,378,258	596,177	104,122	48,446	6,389,040	1,776,546	
CONCEPCION BUENAVISTA	1,213,511	567,483	24,515	21,670	1,142,411	448,710	
CONCEPCION PAPALO	2,098,092	571,543	92,385	45,057	6,203,927	1,652,263	
CONSTANCIA DEL ROSARIO	2,613,514	1,967,835	120,632	61,742	9,160,445	2,076,762	
COSOLAPA	7,624,652	2,678,851	398,099	254,158	11,217,843	7,891,156	
COSOLTEPEC	1,190,972	528,747	23,768	20,963	518,316	465,926	
CUILAPAM DE GUERRERO	7,659,404	3,766,001	489,226	270,370	17,284,258	9,914,653	
CUYAMECALCO VILLA DE ZARAGOZA	4,369,039	2,406,449	122,969	58,659	8,821,953	2,069,229	
CHAHUITES	6,091,038	2,742,343	306,388	162,929	18,067,021	5,974,725	
CHALCATONGO DE HIDALGO	5,167,433	1,404,186	248,640	140,328	10,979,841	4,562,957	
CHIQUEHUITLAN DE BENITO JUAREZ	1,992,260	1,359,286	75,902	36,063	5,807,257	1,322,456	
HEROICA CIUDAD DE EJUTLA DE CRESPO	11,173,414	3,182,354	565,318	363,639	22,647,244	10,587,718	
ELOXOCHITLAN DE FLORES MAGON	3,167,436	2,042,669	147,385	62,546	12,905,015	2,293,584	
EL ESPINAL	15,667,754	1,680,957	196,751	178,548	1,771,795	4,470,956	
TAMAZULAPAM DEL ESPIRITU SANTO	6,559,453	1,135,903	219,238	109,435	14,121,472	3,960,912	
FRESNILLO DE TRUJANO	1,306,468	653,926	30,813	16,574	1,703,039	555,776	
GUADALUPE ETLA	1,373,907	621,418	60,547	35,696	592,361	1,309,005	
GUADALUPE DE RAMIREZ	1,371,539	714,445	39,501	20,907	1,888,152	766,680	
GUELATAO DE JUAREZ	698,531	618,881	12,968	14,719	63,467	292,683	
GUEVEA DE HUMBOLDT	3,196,796	751,519	158,413	78,673	10,149,477	2,843,442	
MESONES HIDALGO	2,715,927	670,418	140,274	64,686	9,688,184	2,368,369	
VILLA HIDALGO	1,601,882	811,789	64,625	30,987	3,157,498	1,136,301	
CIUDAD DE HUAJUAPAM DE LEON	66,872,210	28,355,648	1,742,151	2,070,638	21,536,566	37,574,857	
SAN MIGUEL HUAUTEPEC	3,349,696	780,082	200,849	87,957	19,632,548	3,225,437	
HUAUTLA DE JIMENEZ	17,643,132	8,039,232	935,639	440,210	68,322,535	16,142,786	



GOBIERNO DEL ESTADO
DE OAXACA

Municipio	FMP	FFM	FOCO	FOGADI	FISM	FORTAMUN	SUBSEMUN
IXTLAN DE JUAREZ	5,682,967	1,530,694	215,893	154,554	11,545,757	4,128,774	
JUCHITAN DE ZARAGOZA	67,690,784	24,581,202	2,399,436	1,652,171	38,963,626	50,056,409	15,000,000
LOMA BONITA	31,573,416	15,782,561	1,104,841	609,390	22,943,425	22,346,707	
MAGDALENA APASCO	3,629,562	11,488,546	185,943	134,020	1,983,353	4,046,995	
MAGDALENA JALTEPEC	3,494,844	1,343,539	96,955	102,501	6,436,641	1,782,464	
SANTA MAGDALENA JICOTLAN	599,834	359,436	2,436	2,211	52,889	50,036	
MAGDALENA MIXTEPEC	1,474,772	679,332	41,973	19,132	3,929,683	701,580	
MAGDALENA OCOTLAN	1,216,884	580,782	32,791	17,424	2,290,111	613,882	
MAGDALENA PEÑASCO	2,708,447	995,780	116,820	63,650	9,953,786	2,032,644	
MAGDALENA TEITIPAC	2,956,967	1,164,434	143,383	68,521	12,910,304	2,350,076	
MAGDALENA TEQUISISTLAN	4,153,442	1,489,434	172,151	103,854	2,179,044	3,326,047	
MAGDALENA TLACOTEPEC	4,008,236	2,109,322	33,254	17,914	359,648	656,924	
MAGDALENA ZAHUATLAN	937,608	500,165	11,174	10,542	486,583	220,051	
MARISCALA DE JUAREZ	2,636,118	1,247,589	99,752	71,694	4,855,248	1,899,215	
MARTIRES DE TACUBAYA	1,274,158	471,866	42,255	21,289	2,771,405	780,669	
MATIAS ROMERO	29,527,392	9,692,660	1,001,497	824,813	28,734,815	20,455,025	
MAZATLAN VILLA DE FLORES	6,942,491	1,181,201	437,958	198,058	35,980,663	7,228,314	
MAHUATLAN DE PORFIRIO DIAZ	26,408,671	11,072,596	1,171,646	607,218	69,782,283	22,267,080	
MIXISTLAN DE LA REFORMA	2,159,041	878,441	85,067	46,347	5,955,347	1,490,319	
MONJAS	2,889,379	1,211,340	82,715	55,442	5,368,275	1,381,638	
NATIVIDAD	978,574	494,977	15,221	11,828	148,090	315,280	
NAZARENO ETLA	1,763,409	406,517	98,157	56,956	862,097	2,088,598	
NEJAPA DE MADERO	4,262,460	1,275,832	211,772	114,257	15,665,842	3,975,976	
IXPANTEPEC NIEVES	1,536,967	865,346	36,255	22,070	1,554,949	635,941	
SANTIAGO NILTEPEC	4,710,415	3,190,030	151,634	78,538	5,685,611	2,880,027	
OAXACA DE JUAREZ	438,503,220	172,673,367	6,129,969	13,490,998	67,143,102	141,691,630	20,000,000
OCOTLAN DE MORELOS	13,053,687	5,731,802	576,875	375,334	29,660,379	11,481,909	
LA "PE"	1,880,942	670,764	73,785	36,498	4,945,160	1,316,000	
PINOTEPA DE DON LUIS	3,470,238	1,532,377	198,302	108,016	17,009,233	3,566,542	
PLUMA HIDALGO	3,719,698	2,295,612	95,949	48,594	6,732,821	1,646,345	
SAN JOSE DEL PROGRESO	3,359,889	792,654	196,752	96,525	14,872,501	3,539,641	
PUTLA VILLA DE GUERRERO	16,674,279	5,925,211	882,892	467,984	49,911,733	17,161,260	
SANTA CATARINA QUIOQUITANI	1,230,266	621,552	14,463	7,409	1,237,612	271,701	
REFORMA DE PINEDA	4,001,365	1,699,279	73,192	39,188	1,422,725	1,437,054	
LA REFORMA	2,325,152	1,141,252	96,128	58,278	5,632,722	1,792,148	
REYES ETLA	2,410,490	965,530	92,994	70,088	3,146,920	1,919,659	
ROJAS DE CUAUHTEMOC	1,424,975	587,326	28,002	22,773	301,470	587,519	
SALINA CRUZ	63,967,232	19,525,626	1,961,944	1,510,712	29,660,379	44,317,338	15,264,184
SAN AGUSTIN AMATENGO	1,374,673	592,706	39,325	19,249	1,978,064	705,884	
SAN AGUSTIN ATENANGO	1,498,728	536,900	57,074	28,082	2,792,561	1,029,772	
SAN AGUSTIN CHAYUCO	2,665,555	668,986	116,320	70,874	9,678,761	2,126,259	
SAN AGUSTIN DE LAS JUNTAS	3,613,144	1,573,213	201,814	141,162	4,167,685	4,352,053	
SAN AGUSTIN ETLA	2,677,682	936,151	94,448	89,096	793,341	2,094,516	
SAN AGUSTIN LOXICHA	9,722,383	1,458,617	756,957	331,067	66,122,336	12,140,447	
SAN AGUSTIN TLACOTEPEC	1,204,495	608,826	25,139	20,422	1,375,125	470,230	
SAN AGUSTIN YATARENI	2,203,985	1,437,861	114,194	65,638	5,701,478	2,192,436	



GOBIERNO DEL ESTADO
DE OAXACA

Municipio	FMP	FFM	FOCO	FOGADI	FISM	FORTAMUN	SUBSEMUN
SAN ANDRES CABECERA NUEVA	2,262,715	910,576	86,251	43,123	6,600,598	1,533,898	
SAN ANDRES DINICUITI	1,561,830	460,963	59,939	32,790	2,015,086	1,157,821	
SAN ANDRES HUAXPALTEPEC	3,602,618	1,390,993	171,968	96,157	11,260,155	3,156,570	
SAN ANDRES HUAYAPAM	3,186,075	2,525,599	118,157	125,088	1,750,639	2,625,005	
SAN ANDRES IXTLAHUACA	1,522,135	701,203	39,085	25,706	1,401,569	774,212	
SAN ANDRES LAGUNAS	888,888	381,430	13,816	14,191	534,183	271,701	
SAN ANDRES NUXIÑO	1,603,346	564,295	55,043	27,847	4,590,801	1,021,164	
SAN ANDRES PAXTLAN	2,781,865	1,281,139	131,705	61,920	12,836,259	2,146,704	
SAN ANDRES SINAXTLA	1,020,378	344,561	19,842	11,327	248,580	415,352	
SAN ANDRES SOLAGA	1,423,934	629,462	49,856	27,331	2,152,599	936,157	
SAN ANDRES TEOTILAPAM	2,793,877	707,055	138,678	69,421	12,106,385	2,381,820	
SAN ANDRES TEPETLAPA	1,382,665	723,653	14,507	7,108	1,047,210	255,560	
SAN ANDRES YAA	1,192,887	597,955	14,672	7,292	1,041,921	267,397	
SAN ANDRES ZABACHE	1,321,532	633,457	22,381	10,652	1,591,971	390,603	
SAN ANDRES ZAUTLA	2,237,607	780,787	118,242	66,451	2,290,111	2,369,983	
SAN ANTONINO CASTILLO VELASCO	4,562,640	2,120,421	164,704	170,009	12,651,146	3,040,357	
SAN ANTONINO EL ALTO	2,743,531	4,232,378	75,505	55,280	5,780,812	1,349,357	
SAN ANTONINO MONTE VERDE	3,555,983	735,350	194,480	99,811	14,322,451	3,577,840	
SAN ANTONIO ACUTLA	798,480	369,821	8,454	7,971	428,404	159,792	
SAN ANTONIO DE LA CAL	9,278,657	4,638,295	539,756	328,166	12,328,521	11,543,781	
SAN ANTONIO HUITEPEC	2,656,068	653,217	130,560	62,927	8,261,325	2,307,573	
SAN ANTONIO NANAHUATIPAM	1,057,994	460,171	32,886	18,655	544,761	663,380	
SAN ANTONIO SINICAHUA	1,765,340	634,435	52,860	28,204	4,469,155	862,448	
SAN ANTONIO TEPETLAPA	3,110,993	1,016,516	136,256	64,468	11,614,514	2,364,065	
SAN BALTAZAR CHICHICAPAM	4,142,245	2,133,932	70,370	42,888	3,474,834	1,312,234	
SAN BALTAZAR LOXICHA	2,491,522	1,813,070	83,828	41,550	5,389,431	1,523,676	
SAN BALTAZAR YATZACHI EL BAJO	1,038,443	443,518	19,577	10,947	793,341	364,240	
SAN BARTOLO COYOTEPEC	4,226,572	2,266,701	214,889	174,989	1,449,170	4,672,175	
SAN BARTOLOME AYAUTLA	2,599,058	724,594	130,986	59,450	13,555,555	2,180,062	
SAN BARTOLOME LOXICHA	1,854,314	726,469	74,658	35,535	5,643,300	1,303,087	
SAN BARTOLOME QUIALANA	4,454,042	1,515,326	76,400	85,756	5,421,164	1,328,912	
SAN BARTOLOME YUCUAÑE	1,033,606	538,668	11,764	5,854	729,874	214,670	
SAN BARTOLOME ZOOGOCHO	1,135,756	605,383	10,176	8,393	174,535	197,992	
SAN BARTOLO BOYALTEPEC	1,138,483	477,155	18,654	11,860	602,939	352,404	
SAN BARTOLO YAUTEPEC	972,091	558,540	18,026	10,370	872,675	364,240	
SAN BERNARDO MIXTEPEC	1,813,341	963,888	78,426	39,687	6,161,616	1,455,347	
SAN BLAS ATEMPA	9,183,973	3,210,207	548,182	310,309	36,070,575	9,196,933	
SAN CARLOS YAUTEPEC	6,516,214	2,885,445	357,529	187,459	31,257,639	6,355,644	
SAN CRISTOBAL AMATLAN	2,901,105	1,620,250	158,102	78,788	15,210,993	2,703,018	
SAN CRISTOBAL AMOLTEPEC	1,681,961	595,529	41,980	27,565	3,659,947	690,281	
SAN CRISTOBAL LACHIRIOAG	1,345,967	754,831	34,464	18,046	2,020,375	661,766	
SAN CRISTOBAL SUCHIXTLAHUACA	1,915,306	974,883	8,694	63,162	121,646	179,699	
SAN DIONISIO DEL MAR	3,815,098	1,530,815	155,773	74,796	12,132,830	2,742,832	
SAN DIONISIO OCOTEPEC	7,340,461	2,839,337	313,040	177,021	28,872,327	5,649,222	
SAN DIONISIO OCOTLAN	1,641,545	713,875	34,031	23,518	1,576,104	669,836	
SAN ESTEBAN ATATLAHUACA	2,624,926	814,702	127,109	58,305	9,218,624	2,138,096	



GOBIERNO DEL ESTADO
DE OAXACA

Municipio	FMP	FFM	FOCO	FOGADI	FISM	FORTAMUN	SUBSEMUN
SAN FELIPE JALAPA DE DIAZ	11,554,316	3,572,038	833,657	393,759	70,670,825	14,439,411	
SAN FELIPE TEJALAPAM	3,257,507	3,752,960	200,895	114,954	12,772,792	3,866,758	
SAN FELIPE USILA	6,069,471	3,435,917	335,593	169,825	27,491,914	6,227,595	
SAN FRANCISCO CAHUACUA	2,828,624	1,173,714	106,205	64,124	6,822,733	1,843,798	
SAN FRANCISCO CAJONOS	935,333	453,990	13,157	16,631	354,359	247,490	
SAN FRANCISCO CHAPULAPA	1,922,103	679,078	68,239	31,412	5,622,144	1,149,213	
SAN FRANCISCO CHINDUA	882,062	370,181	22,789	13,895	1,237,612	444,943	
SAN FRANCISCO DEL MAR	4,120,719	1,237,391	211,274	106,106	14,872,501	3,890,969	
SAN FRANCISCO HUEHUETLAN	1,223,159	480,582	35,542	17,019	2,152,599	624,105	
SAN FRANCISCO IXHUATAN	6,257,222	2,393,175	244,972	131,444	9,530,671	4,820,131	
SAN FRANCISCO JALTEPETONGO	1,006,195	579,896	31,506	16,796	1,301,079	597,203	
SAN FRANCISCO LACHIGOLO	2,925,196	953,914	91,817	85,791	2,216,066	1,869,085	
SAN AGUSTIN AMATENGO	3,464,181	1,566,216	153,160	85,189	11,089,441	2,774,457	
SAN AGUSTIN ATENANGO	3,480,696	1,575,385	153,852	85,500	11,165,412	2,786,285	
SAN AGUSTIN CHAYUCO	3,497,212	1,584,554	154,545	85,810	11,241,382	2,798,114	
SAN AGUSTIN DE LAS JUNTAS	3,513,727	1,593,724	155,237	86,121	11,317,352	2,809,942	
SAN AGUSTIN ETLA	3,530,242	1,602,893	155,930	86,432	11,393,322	2,821,771	
SAN AGUSTIN LOXICHA	3,546,757	1,612,062	156,623	86,742	11,469,292	2,833,600	
SAN AGUSTIN AMATENGO	3,563,273	1,621,232	157,315	87,053	11,545,262	2,845,428	
SAN AGUSTIN ATENANGO	3,579,788	1,630,401	158,008	87,364	11,621,232	2,857,257	
SAN AGUSTIN CHAYUCO	3,596,303	1,639,570	158,700	87,675	11,697,202	2,869,085	
SAN AGUSTIN DE LAS JUNTAS	3,612,819	1,648,739	159,393	87,985	11,773,172	2,880,914	
SAN AGUSTIN ETLA	3,629,334	1,657,909	160,086	88,296	11,849,142	2,892,742	
SAN AGUSTIN LOXICHA	3,645,849	1,667,078	160,778	88,607	11,925,112	2,904,571	
SAN AGUSTIN TLACOTEPEC	3,662,364	1,676,247	161,471	88,917	12,001,082	2,916,400	
SAN AGUSTIN YATARENI	3,678,880	1,685,417	162,163	89,228	12,077,052	2,928,228	
SAN AGUSTIN AMATENGO	3,695,395	1,694,586	162,856	89,539	12,153,023	2,940,057	
SAN AGUSTIN ATENANGO	3,711,910	1,703,755	163,549	89,850	12,228,993	2,951,885	
SAN AGUSTIN CHAYUCO	3,728,426	1,712,924	164,241	90,160	12,304,963	2,963,714	
SAN AGUSTIN DE LAS JUNTAS	3,744,941	1,722,094	164,934	90,471	12,380,933	2,975,542	
SAN AGUSTIN ETLA	3,761,456	1,731,263	165,627	90,782	12,456,903	2,987,371	
SAN AGUSTIN LOXICHA	3,777,972	1,740,432	166,319	91,092	12,532,873	2,999,199	
SAN AGUSTIN TLACOTEPEC	3,794,487	1,749,602	167,012	91,403	12,608,843	3,011,028	
SAN AGUSTIN YATARENI	3,811,002	1,758,771	167,704	91,714	12,684,813	3,022,857	
SAN ANDRES CABECERA NUEVA	3,827,517	1,767,940	168,397	92,025	12,760,783	3,034,685	
SAN ANDRES DINICUITI	3,844,033	1,777,109	169,090	92,335	12,836,753	3,046,514	
SAN JOSE LACHIGUIRI	3,343,276	1,211,498	127,309	59,053	12,122,252	2,070,843	
SAN JOSE TENANGO	8,995,222	2,851,085	660,257	271,104	62,589,324	9,941,554	
SAN JUAN ACHIUTLA	591,664	245,838	11,612	11,723	364,937	231,349	
SAN JUAN ATEPEC	1,354,257	563,893	43,433	22,257	1,993,931	816,178	
ANIMAS TRUJANO	2,097,049	1,007,549	90,158	55,151	1,179,434	2,022,421	
SAN JUAN BAUTISTA ATATLAHUCA	1,512,256	724,677	51,076	26,758	5,489,920	927,548	
SAN JUAN BAUTISTA COIXTLAHUACA	2,630,327	1,026,055	83,783	43,646	3,860,927	1,510,763	
SAN JUAN BAUTISTA CUICATLAN	4,989,113	1,047,557	265,199	138,516	11,090,909	5,079,457	
SAN JUAN BAUTISTA GUELACHE	2,832,142	642,116	159,184	95,593	2,337,712	3,382,539	
SAN JUAN BAUTISTA JAYACATLAN	1,770,220	771,989	42,604	54,167	3,014,696	786,587	



GOBIERNO DEL ESTADO
DE OAXACA

Municipio	FMP	FFM	FOCO	FOGADI	FISM	FORTAMUN	SUBSEMUN
SAN JUAN BAUTISTA LÓ DE SOTO	1,671,356	692,051	66,504	34,112	3,173,364	1,250,899	
SAN JUAN BAUTISTA SUCHIXTEPEC	979,205	484,748	11,847	8,472	687,562	224,355	
SAN JUAN BAUTISTA TLACOATZINTEPEC	2,076,770	633,354	70,290	80,447	6,378,462	1,233,144	
SAN JUAN BAUTISTA TLACHICHILCO	1,497,994	716,948	42,554	23,786	2,581,003	778,517	
SAN JUAN BAUTISTA TUXTEPEC	156,289,661	74,749,918	3,975,871	4,326,974	101,537,083	83,805,399	12,000,000
SAN JUAN CACAHUATEPEC	4,215,205	1,202,086	241,361	127,350	13,455,065	4,670,023	
SAN JUAN CIENEGUILLA	1,192,917	641,826	17,374	9,481	798,630	325,503	
SAN JUAN COATZOSPAM	1,833,653	598,102	79,953	37,193	8,562,795	1,363,884	
SAN JUAN COLORADO	4,449,806	1,003,950	284,869	141,915	23,133,826	5,107,973	
SAN JUAN COMALTEPEC	1,832,916	523,315	83,491	38,512	7,097,758	1,354,199	
SAN JUAN COTZOCON	10,553,763	2,177,374	650,071	356,551	32,167,337	12,028,000	
SAN JUAN CHICOMEZUCHIL	569,492	272,465	8,602	5,106	100,490	172,167	
SAN JUAN CHILATECA	1,381,825	647,059	36,294	26,988	423,115	775,826	
SAN JUAN DEL ESTADO	1,755,256	554,461	68,888	63,436	3,072,875	1,369,802	
SAN JUAN DEL RIO	1,925,192	723,202	34,385	41,792	1,327,524	662,304	
SAN JUAN DIUXI	1,913,903	844,095	39,078	24,722	3,495,990	675,755	
SAN JUAN EVANGELISTA ANALCO	881,120	437,119	10,680	7,039	68,756	217,361	
SAN JUAN GUELVIA	3,156,841	1,356,498	85,936	73,373	5,516,365	1,639,350	
SAN JUAN GUICHICOVI	13,859,470	8,211,734	853,441	452,548	35,668,616	15,140,991	
SAN JUAN IHUALTEPEC	1,120,387	533,131	22,933	10,680	1,591,971	383,609	
SAN JUAN JUQUILA MIXES	2,516,938	691,946	118,310	57,572	8,943,599	2,111,195	
SAN JUAN JUQUILA VIJANOS	1,481,401	455,719	55,676	26,879	3,279,143	985,655	
SAN JUAN LACHAO	2,792,046	930,644	137,529	66,478	9,980,231	2,437,774	
SAN JUAN LACHIAGALLA	2,403,432	756,104	106,421	49,016	9,186,890	1,767,399	
SAN JUAN LAJARCIA	876,686	457,595	19,578	10,490	1,406,858	384,685	
SAN JUAN LALANA	8,687,387	3,283,269	542,782	255,258	51,990,287	9,360,492	
SAN JUAN DE LOS CUES	1,543,823	477,096	66,389	34,581	2,961,807	1,268,116	
SAN JUAN MAZATLAN	9,096,727	2,711,185	573,366	288,690	31,162,438	9,200,161	
SAN JUAN MIXTEPEC (JUXTLAHUACA)	4,462,999	1,142,895	234,195	116,633	13,428,620	4,094,879	
SAN JUAN MIXTEPEC (MIAHUATLAN)	1,436,431	747,666	21,886	13,727	1,100,100	382,533	
SAN JUAN ÑUMI	3,735,317	742,570	197,750	97,802	18,929,119	3,586,449	
SAN JUAN OZOLOTEPEC	2,142,572	804,980	99,402	46,480	9,874,452	1,704,451	
SAN JUAN PETLAPA	2,264,105	652,231	106,316	46,006	11,508,735	1,510,225	
SAN JUAN QUIAHUJE	2,809,213	1,070,844	109,744	53,229	7,372,783	1,951,941	
SAN JUAN QUIOTEPEC	1,849,984	527,330	71,661	34,188	4,781,202	1,244,443	
SAN JUAN SAYULTEPEC	983,374	557,961	20,294	17,477	666,407	411,048	
SAN JUAN TABAA	1,568,603	772,488	38,674	27,050	1,480,903	716,106	
SAN JUAN TAMAZOLA	2,641,660	708,287	110,285	50,871	6,579,442	1,854,021	
SAN JUAN TEITA	1,173,461	621,465	18,890	12,863	1,740,061	326,579	
SAN JUAN TEITIPAC	2,271,628	933,038	77,044	47,934	4,860,536	1,380,024	
SAN JUAN TEPEUXILA	2,309,997	912,074	79,885	51,487	7,087,181	1,491,933	
SAN JUAN TEPOSCOLULA	1,190,368	612,719	38,344	19,735	1,740,061	720,948	
SAN JUAN YAAE	1,378,316	581,534	45,135	22,622	1,819,396	823,172	
SAN JUAN YATZONA	1,022,591	839,393	12,832	8,333	745,741	243,186	
SAN JUAN YUCUITA	870,637	468,391	18,306	21,105	396,671	368,006	
SAN LORENZO	3,338,816	747,000	189,121	88,999	16,945,766	3,203,916	



GOBIERNO DEL ESTADO
DE OAXACA

Municipio	FMP	FFM	FOCO	FOGADI	FISM	FORTAMUN	SUBSEMUN
SAN LORENZO ALBARRADAS	1,819,695	1,220,404	79,430	43,257	5,230,762	1,456,961	
SAN LORENZO CACAOTEPEC	7,584,106	2,968,543	333,379	293,086	4,183,552	7,373,041	
SAN LORENZO CUAUNECUITITLA	1,430,182	671,400	23,984	11,545	2,274,245	414,814	
SAN LORENZO TEXMELUCAN	3,871,419	938,325	229,287	107,036	23,303,073	3,791,973	
SAN LORENZO VICTORIA	1,096,267	541,311	28,938	17,387	914,987	541,787	
SAN LUCAS CAMOTLAN	2,056,630	660,463	99,122	44,397	9,059,955	1,628,052	
SAN LUCAS OJITLAN	12,692,087	3,903,107	681,535	353,403	66,154,070	11,574,986	
SAN LUCAS QUIAVINI	2,018,535	1,529,254	54,400	25,602	2,565,136	938,847	
SAN LUCAS ZOQUIAPAM	4,049,867	821,114	246,609	110,830	21,034,117	4,064,212	
SAN LUIS AMATLAN	2,818,337	1,140,358	114,262	53,170	7,832,921	1,949,789	
SAN MARCIAL OZOLOTEPEC	1,791,638	975,267	50,547	22,374	4,712,446	820,482	
SAN MARCOS ARTEAGA	1,532,443	659,842	42,311	22,844	1,602,549	837,699	
SAN MARTIN DE LOS CANSECOS	1,356,681	691,177	22,983	11,972	1,168,856	439,025	
SAN MARTIN HUAMELULPAM	1,100,590	474,696	30,235	22,838	1,195,301	579,449	
SAN MARTIN ITUNYOSO	2,018,686	663,564	82,788	36,626	6,780,422	1,323,532	
SAN MARTIN LACHILA	1,295,410	654,489	31,553	19,426	1,792,951	583,215	
SAN MARTIN PERAS	6,114,011	962,914	384,415	175,041	30,797,501	6,112,458	
SAN MARTIN TILCAJETE	2,001,851	1,047,123	46,587	33,329	1,480,903	937,233	
SAN MARTIN TOXPALAN	2,102,676	611,227	102,561	55,541	5,939,480	1,974,000	
SAN MARTIN ZACATEPEC	1,198,660	422,018	37,375	18,736	2,459,357	687,053	
SAN MATEO CAJONOS	1,034,622	487,200	18,326	9,336	967,876	333,573	
CAPULALPAM DE MENDEZ	1,882,499	669,789	35,901	21,523	322,625	789,277	
SAN MATEO DEL MAR	6,308,267	2,020,680	485,252	209,101	43,173,623	7,667,877	
SAN MATEO YOLOXOCHITLAN	2,140,835	993,658	106,900	50,984	6,965,535	1,869,623	
SAN MATEO ETLATONGO	2,168,975	760,570	32,386	47,776	1,343,391	635,403	
SAN MATEO NEJAPAM	1,588,242	750,340	36,324	19,218	2,940,651	634,865	
SAN MATEO PEÑASCO	1,705,455	598,152	63,786	31,045	4,786,491	1,138,453	
SAN MATEO PIÑAS	2,195,914	850,949	72,280	32,659	5,214,896	1,197,635	
SAN MATEO RIO HONDO	2,434,365	1,013,046	102,862	48,534	7,912,255	1,779,774	
SAN MATEO SINDIHUI	1,780,935	563,347	66,939	30,605	5,616,855	1,122,312	
SAN MATEO TLAPILTEPEC	945,396	466,386	6,557	6,675	126,935	125,897	
SAN MELCHOR BETAZA	1,404,522	638,439	33,502	18,238	3,284,432	586,981	
SAN MIGUEL ACHIUTLA	1,137,955	577,024	21,253	18,132	687,562	400,288	
SAN MIGUEL AHUEHUETITLAN	2,176,404	1,218,417	78,785	37,240	6,452,508	1,326,222	
SAN MIGUEL ALOAPAM	1,749,102	582,683	74,915	37,334	6,288,550	1,338,597	
SAN MIGUEL AMATITLAN	3,761,713	3,583,613	223,655	107,884	19,828,238	3,897,425	
SAN MIGUEL AMATLAN	979,766	358,976	28,364	17,108	914,987	561,156	
SAN MIGUEL COATLAN	2,637,884	1,044,695	116,382	59,732	12,756,925	1,873,928	
SAN MIGUEL CHICAHUA	1,872,988	1,092,406	70,213	34,452	3,882,082	1,223,460	
SAN MIGUEL CHIMALAPA	3,743,765	726,067	201,195	96,951	11,820,782	3,555,244	
SAN MIGUEL DEL PUERTO	4,600,381	6,867,988	258,294	124,431	22,435,686	4,562,957	
SAN MIGUEL DEL RIO	800,174	421,303	7,763	5,082	185,113	158,178	
SAN MIGUEL EJUTLA	1,180,897	542,567	25,963	13,439	936,142	492,827	
SAN MIGUEL EL GRANDE	3,745,210	2,729,370	114,522	60,557	3,998,439	2,220,413	
SAN MIGUEL HUAUTLA	1,727,500	684,597	45,382	59,959	3,659,947	752,692	
SAN MIGUEL MIXTEPEC	2,030,497	582,994	104,656	47,610	11,254,866	1,745,879	



GOBIERNO DEL ESTADO
DE OAXACA

Municipio	FMP	FFM	FOCO	FOGADI	FISM	FORTAMUN	SUBSEMUN
SAN MIGUEL PANIXTLAHUACA	3,307,429	963,967	177,474	104,536	12,053,496	3,314,748	
SAN MIGUEL PERAS	2,344,157	918,034	113,710	53,761	9,282,091	1,881,460	
SAN MIGUEL PIEDRAS	1,483,980	600,362	42,211	19,015	3,384,922	697,275	
SAN MIGUEL QUETZALTEPEC	3,605,324	783,562	222,192	107,003	18,342,046	3,923,788	
SAN MIGUEL SANTA FLOR	1,554,784	872,545	25,683	11,752	1,861,707	430,955	
VILLA SOLA DE VEGA	8,159,338	3,201,161	401,074	205,082	30,242,163	6,738,715	
SAN MIGUEL SOYALTEPEC	17,296,857	7,342,227	1,105,012	582,962	77,202,667	19,672,204	
SAN MIGUEL SUCHIXTEPEC	2,067,779	913,268	86,211	44,462	6,902,068	1,566,180	
VILLA TALEA DE CASTRO	2,359,156	919,832	65,993	70,286	1,687,172	1,288,023	
SAN MIGUEL TECOMATLAN	913,156	378,389	8,277	9,474	206,269	165,711	
SAN MIGUEL TENANGO	1,113,417	416,707	23,771	11,698	1,803,529	427,189	
SAN MIGUEL TEQUIXTEPEC	1,361,734	674,064	29,609	33,128	1,163,567	560,618	
SAN MIGUEL TILQUIAPAM	4,053,763	1,778,772	103,118	46,363	10,435,080	1,700,147	
SAN MIGUEL TLACAMAMA	2,209,572	1,008,990	100,665	49,678	6,796,289	1,821,740	
SAN MIGUEL TLACOTEPEC	2,702,990	1,213,325	94,879	49,897	3,808,037	1,732,428	
SAN MIGUEL TULANCINGO	934,764	391,836	9,753	14,941	185,113	186,155	
SAN MIGUEL YOTAO	1,095,387	753,698	18,005	8,964	1,115,966	328,731	
SAN NICOLAS	1,369,337	593,093	32,895	16,770	2,009,797	614,958	
SAN NICOLAS HIDALGO	1,081,191	472,231	28,823	14,848	1,343,391	544,477	
SAN PABLO COATLAN	2,531,022	687,218	125,161	61,137	10,662,504	2,241,934	
SAN PABLO CUATRO VENADOS	1,490,577	608,793	44,178	23,487	3,570,035	746,773	
SAN PABLO ETLA	9,878,935	4,086,114	358,365	434,582	1,655,438	8,358,158	
SAN PABLO HUITZO	3,500,325	1,824,143	157,050	122,749	2,988,251	3,393,299	
SAN PABLO HUIXTEPEC	6,743,579	3,271,383	230,399	190,074	5,087,961	4,855,641	
SAN PABLO MACUILTIANGUIS	1,116,442	538,321	26,409	16,352	1,523,215	499,822	
SAN PABLO TIJALTEPEC	1,783,794	4,461,860	69,085	39,132	5,278,363	1,156,745	
SAN PABLO VILLA DE MITLA	7,034,638	2,802,826	328,423	226,467	18,907,963	6,362,100	
SAN PABLO YAGANIZA	1,690,656	585,936	32,040	61,468	2,067,976	596,127	
SAN PEDRO AMUZGOS	3,230,486	1,262,828	193,246	95,915	15,655,264	3,479,921	
SAN PEDRO APOSTOL	2,916,229	1,535,110	46,646	35,596	1,803,529	830,705	
SAN PEDRO ATOYAC	3,010,332	788,012	126,433	60,682	11,006,285	2,225,255	
SAN PEDRO CAJONOS	1,184,589	429,832	33,692	29,009	1,264,057	630,561	
SAN PEDRO COXCALTEPEC CANTAROS	1,167,279	506,172	25,830	19,577	2,062,687	457,856	
SAN PEDRO COMITANCILLO	2,321,064	1,162,121	98,176	57,865	798,630	2,121,955	
SAN PEDRO EL ALTO	2,579,978	1,095,173	123,036	57,912	9,689,339	2,099,896	
SAN PEDRO HUAMELULA	4,532,737	773,822	270,434	140,760	11,540,469	5,161,775	
SAN PEDRO HUILOTEPEC	2,305,784	1,654,286	79,804	41,653	2,443,491	1,527,442	
SAN PEDRO IXCATLAN	5,816,157	1,997,316	321,964	159,824	27,269,778	5,579,817	
SAN PEDRO IXTLAHUACA	3,519,035	1,403,268	190,522	124,684	8,033,901	3,670,380	
SAN PEDRO JALTEPETONGO	1,257,377	620,259	13,563	6,720	460,138	246,414	
SAN PEDRO JICAYAN	5,448,058	1,262,465	369,018	180,719	25,735,985	6,216,834	
SAN PEDRO JOCOTIPAC	1,374,029	632,410	25,591	12,236	1,856,418	448,710	
SAN PEDRO JUCHATENGO	1,790,379	854,304	46,838	46,927	1,316,946	910,870	
SAN PEDRO MARTIR	1,973,614	886,507	56,299	54,208	4,135,952	920,554	
SAN PEDRO MARTIR QUIECHAPA	1,419,156	721,108	21,608	11,048	1,359,258	405,130	
SAN PEDRO MARTIR YUCUXACO	1,560,794	747,637	40,293	24,682	2,099,709	755,920	



GOBIERNO DEL ESTADO
DE OAXACA

Municipio	FMP	FFM	FOCO	FOGADI	FISM	FORTAMUN	SUBSEMUN
SAN PEDRO MIXTEPEC (JUQUILA)	33,329,216	10,856,104	1,102,107	1,113,562	25,497,983	23,059,585	12,000,000
SAN PEDRO MIXTEPEC (MIAHUATLAN)	879,588	297,564	33,060	16,337	2,565,136	591,285	
SAN PEDRO MOLINOS	940,164	322,536	20,474	24,405	1,105,389	388,989	
SAN PEDRO NOPALA	1,165,025	652,925	26,061	15,073	1,628,994	451,938	
SAN PEDRO OCOPEATILLO	1,426,622	688,197	28,008	13,881	2,041,531	475,611	
SAN PEDRO OCOTEPEC	1,841,062	539,249	66,013	34,833	6,346,729	1,148,675	
SAN PEDRO POCHUTLA	20,885,065	5,508,904	1,257,124	643,501	42,374,993	23,597,607	
SAN PEDRO QUIATONI	5,454,459	2,343,820	332,862	153,921	32,003,380	5,644,380	
SAN PEDRO SOCHIAMAM	3,567,215	1,967,990	151,588	82,306	14,967,702	2,666,971	
SAN PEDRO TAPANATEPEC	16,315,670	7,381,260	387,753	346,971	17,765,552	7,527,992	
SAN PEDRO TAVICHE	1,240,645	512,942	36,492	17,733	3,559,457	631,099	
SAN PEDRO TEOZACOCALCO	1,437,616	634,055	40,295	21,906	2,311,267	710,188	
SAN PEDRO TEUTILA	2,578,556	670,152	130,350	65,834	9,985,520	2,301,116	
SAN PEDRO TIDAA	1,722,598	719,763	26,697	31,315	1,602,549	480,991	
SAN PEDRO TOPILTEPEC	695,655	306,014	11,229	5,957	333,203	218,437	
SAN PEDRO TOTOLAPA	1,983,623	471,389	69,903	54,628	3,300,299	1,400,469	
VILLA DE TUTUTEPEC DE MELCHOR OCAMPO	19,284,455	4,518,514	1,258,726	644,279	87,278,099	23,626,122	
SAN PEDRO YANERI	1,399,663	606,290	31,228	14,701	2,157,888	539,097	
SAN PEDRO YOLOX	2,396,701	1,114,349	70,114	46,535	3,781,593	1,219,694	
SAN PEDRO Y SAN PABLO AYUTLA	3,606,542	1,222,129	183,834	82,191	12,222,742	3,013,994	
VILLA DE ETLA	5,840,806	3,305,482	225,325	256,859	3,062,297	4,992,836	
SAN PEDRO Y SAN PABLO TEPOSCOLULA	4,127,275	1,552,489	105,610	71,091	2,464,646	2,146,166	
SAN PEDRO Y SAN PABLO TEQUIXTEPEC	1,577,862	453,178	53,815	27,553	1,676,594	1,010,404	
SAN PEDRO YUCUNAMA	979,126	422,581	6,202	3,404	301,470	124,821	
SAN RAYMUNDO JALPAN	4,629,012	1,443,794	54,676	88,367	1,168,856	1,118,546	
SAN SEBASTIAN ABASOLO	1,868,975	867,218	50,504	37,846	2,639,181	994,801	
SAN SEBASTIAN COATLAN	2,141,425	1,080,466	77,357	38,337	5,627,433	1,405,849	
SAN SEBASTIAN IXCAPA	2,492,515	649,411	115,468	58,217	7,383,361	2,134,868	
SAN SEBASTIAN NICANANDUTA	1,728,113	571,114	41,761	25,620	634,673	779,593	
SAN SEBASTIAN RIO HONDO	2,253,415	650,040	115,093	54,136	10,218,233	1,971,309	
SAN SEBASTIAN TECOMAXTLAHUACA	5,282,710	2,465,417	244,686	121,993	13,153,595	4,436,522	
SAN SEBASTIAN TEITIPAC	1,553,834	522,783	56,522	28,991	2,596,870	1,063,130	
SAN SEBASTIAN TUTLA	11,668,109	4,347,795	362,669	403,520	1,353,969	8,738,001	
SAN SIMON ALMOLONGAS	2,006,835	933,194	78,394	46,079	4,627,823	1,411,229	
SAN SIMON ZAHUATLAN	2,329,864	712,298	127,562	56,473	14,422,941	2,062,235	
SANTA ANA	1,748,471	1,364,958	58,283	33,499	3,289,721	1,064,206	
SANTA ANA ATEIXTLAHUACA	1,156,781	556,085	17,180	8,446	1,327,524	274,391	
SANTA ANA CUAUHEMOC	1,142,270	558,421	23,242	12,236	2,210,777	397,060	
SANTA ANA DEL VALLE	2,564,777	787,490	57,121	71,837	2,030,953	1,072,276	
SANTA ANA TAVELA	1,518,646	647,350	25,834	17,397	2,242,511	488,523	
SANTA ANA TLAPACOYAN	2,411,191	997,478	54,457	48,198	2,036,242	997,491	
SANTA ANA YARENI	1,462,194	651,163	23,242	23,279	1,179,434	435,259	
SANTA ANA ZEGACHE	2,909,759	1,433,038	106,751	60,862	7,711,276	1,932,572	
SANTA CATALINA QUIERI	1,416,329	722,353	27,740	13,527	2,189,621	496,055	
SANTA CATARINA CUIXTLA	1,704,514	720,843	42,896	31,474	1,591,971	804,880	
SANTA CATARINA IXTEPEJI	1,973,849	817,228	72,171	43,525	1,967,486	1,416,610	



GOBIERNO DEL ESTADO
DE OAXACA

Municipio	FMP	FFM	FOCO	FOGADI	FISM	FORTAMUN	SUBSEMUN
SANTA CATARINA JUQUILA	8,736,348	5,721,038	430,870	299,163	24,953,222	7,914,291	
SANTA CATARINA LACHATAO	1,202,249	459,830	36,445	19,176	2,041,531	703,194	
SANTA CATARINA LOXICHA	3,635,686	1,987,790	128,402	85,389	11,640,958	2,144,552	
SANTA CATARINA MECHOACAN	2,699,225	877,199	142,959	66,654	13,079,550	2,444,230	
SANTA CATARINA MINAS	3,569,931	1,911,167	51,804	39,466	2,554,558	977,046	
SANTA CATARINA QUIANE	1,474,915	1,097,124	48,685	44,482	772,185	993,725	
SANTA CATARINA TAYATA	1,278,837	632,481	18,899	19,227	862,097	365,316	
SANTA CATARINA TICUA	1,540,806	709,137	28,570	21,114	1,380,414	513,272	
SANTA CATARINA YOSONOTU	1,815,360	853,019	57,694	30,848	3,612,346	1,014,708	
SANTA CATARINA ZAPOQUILA	958,815	445,039	13,386	6,614	846,231	241,033	
SANTA CRUZ ACATEPEC	1,369,880	524,918	48,170	25,170	4,146,530	790,891	
SANTA CRUZ AMILPAS	6,761,388	2,919,615	242,858	276,063	3,628,213	5,444,774	
SANTA CRUZ DE BRAVO	799,051	402,692	10,531	5,341	290,892	195,840	
SANTA CRUZ ITUNDUJIA	6,089,317	1,942,333	348,765	229,324	26,545,193	5,904,782	
SANTA CRUZ MIXTEPEC	2,129,435	1,330,204	103,653	54,655	5,452,898	1,944,946	
SANTA CRUZ NUNDACO	1,960,738	566,191	91,685	43,399	6,748,688	1,591,466	
SANTA CRUZ PAPANUTLA	1,491,119	500,592	55,329	39,517	2,258,378	1,060,978	
SANTA CRUZ TACACHE DE MINA	1,724,764	1,333,663	70,716	38,245	2,337,712	1,402,083	
SANTA CRUZ TACAHA	1,373,944	633,383	37,403	17,790	2,908,917	629,485	
SANTA CRUZ TAYATA	990,619	407,482	17,047	9,764	930,854	327,117	
SANTA CRUZ XITLA	2,648,160	804,724	137,475	67,756	12,878,570	2,428,627	
SANTA CRUZ XOXCOTLAN	50,205,645	11,480,906	1,900,729	1,227,284	40,962,845	41,875,798	12,000,000
SANTA CRUZ ZENZONTEPEC	12,456,182	1,579,535	588,165	262,580	55,264,141	9,628,964	
SANTA GERTRUDIS	2,020,753	894,463	80,101	47,175	2,311,267	1,537,664	
SANTA INES DEL MONTE	2,033,422	2,157,486	80,820	37,193	6,304,417	1,363,884	
SANTA INES YATZECHE	1,730,439	839,841	28,493	15,735	2,015,086	495,517	
SANTA LUCIA DEL CAMINO	24,684,983	6,424,651	1,092,238	1,162,711	13,608,444	25,478,528	
SANTA LUCIA MIAHUATLAN	2,433,082	1,012,075	115,531	52,681	13,391,598	1,805,599	
SANTA LUCIA MONTE VERDE	4,023,469	1,616,477	216,841	104,689	16,337,538	3,592,905	
SANTA LUCIA OCOTLAN	2,478,661	782,104	106,071	52,877	8,181,991	1,939,028	
SANTA MARIA ALOTEPEC	1,702,141	467,563	80,002	40,759	5,452,898	1,494,623	
SANTA MARIA APAZCO	1,884,791	698,501	62,181	28,550	4,363,376	1,021,164	
SANTA MARIA LA ASUNCION	2,408,880	754,510	109,194	47,712	8,467,594	1,749,645	
HEROICA CIUDAD DE TLAXIACO	22,901,985	9,228,160	1,033,252	564,171	29,200,241	20,688,526	
AYOQUEZCO DE ALDAMA	3,461,862	1,529,702	128,406	85,729	6,981,402	2,370,521	
SANTA MARIA ATZOMPA	13,346,891	3,970,622	690,004	402,959	16,020,201	14,776,750	
SANTA MARIA CAMOTLAN	1,946,806	632,489	45,156	23,944	1,264,057	878,050	
SANTA MARIA COLOTEPEC	11,405,331	4,630,974	610,120	331,023	31,712,488	12,138,833	
SANTA MARIA CORTIJO	1,183,331	488,054	31,031	15,889	1,650,150	582,677	
SANTA MARIA COYOTEPEC	2,129,819	1,042,116	70,207	60,684	867,386	1,491,395	
SANTA MARIA CHACHOAPAM	1,242,288	699,826	20,319	21,992	581,783	412,124	
SANTA MARIA CHILAPA DE DIAZ	2,025,267	783,812	54,538	52,923	2,210,777	1,039,457	
SANTA MARIA CHILCHOTLA	10,967,896	3,039,519	708,047	302,003	67,560,928	11,074,627	
SANTA MARIA CHIMALAPA	4,473,928	864,907	264,855	124,798	19,172,410	4,576,408	
SANTA MARIA DEL ROSARIO	968,462	593,987	13,732	10,163	751,030	258,250	
SANTA MARIA DEL TULE	6,288,619	2,034,843	186,007	247,194	1,227,034	4,392,942	



GOBIERNO DEL ESTADO
DE OAXACA

Municipio	FMP	FFM	FOCO	FOGADI	FISM	FORTAMUN	SUBSEMUN
SANTA MARIA ECATEPEC	2,388,745	753,233	98,063	51,066	4,426,843	1,862,091	
SANTA MARIA GUELACE	1,380,468	578,338	21,438	46,794	354,359	439,025	
SANTA MARIA GUIENAGATI	3,271,179	687,248	95,187	73,900	6,584,731	1,767,937	
SANTA MARIA HUATULCO	87,378,158	28,997,699	995,213	3,095,790	24,106,992	20,783,218	
SANTA MARIA HUAZOLITLAN	5,552,270	2,056,574	315,828	167,763	17,585,728	5,807,400	
SANTA MARIA IPALAPA	2,688,442	647,446	141,079	73,061	7,066,025	2,629,847	
SANTA MARIA IXCATLAN	1,206,100	647,571	15,590	11,316	1,010,188	277,619	
SANTA MARIA JACATEPEC	5,541,197	2,737,041	267,476	148,695	15,327,350	4,971,315	
SANTA MARIA JALAPA DEL MARQUES	5,239,741	1,666,858	318,716	186,232	5,463,476	6,395,995	
SANTA MARIA JALTIANGUIS	1,104,807	590,186	15,001	12,687	158,668	309,362	
SANTA MARIA LACHIXIO	1,728,860	574,601	50,938	24,648	3,860,927	903,875	
SANTA MARIA MIXTEQUILLA	4,759,707	2,000,506	122,153	65,172	1,877,574	2,389,890	
SANTA MARIA NATIVITAS	1,270,304	522,034	19,471	15,043	544,761	366,392	
SANTA MARIA NDUAYACO	1,004,736	400,934	16,417	10,317	973,165	295,912	
SANTA MARIA OZOLOTEPEC	2,789,997	2,146,560	124,754	62,833	10,688,949	2,147,780	
SANTA MARIA PAPALO	2,146,908	902,030	68,326	42,960	6,447,219	1,188,489	
SANTA MARIA PEÑALES	4,562,259	1,065,465	254,533	118,235	19,278,189	4,231,536	
SANTA MARIA PETAPA	6,434,076	1,792,334	429,872	225,754	11,598,647	8,278,531	
SANTA MARIA QUIEGOLANI	1,688,773	658,848	55,113	26,315	3,548,879	952,297	
SANTA MARIA SOLA	1,559,639	614,184	46,947	22,360	3,067,586	819,944	
SANTA MARIA TATALTEPEC	944,103	583,918	7,428	5,704	597,650	136,119	
SANTA MARIA TECOMAVACA	1,279,313	553,669	48,973	27,632	2,385,312	954,449	
SANTA MARIA TEMAXCALAPA	1,382,203	674,564	27,235	15,905	962,587	520,804	
SANTA MARIA TEMAXCALTEPEC	1,931,588	577,565	83,747	38,073	6,203,927	1,396,165	
SANTA MARIA TEOPOXCO	2,971,646	809,422	143,789	70,440	14,396,496	2,502,336	
SANTA MARIA TEPANTLALI	2,360,342	1,401,626	111,173	61,133	9,208,046	1,885,764	
SANTA MARIA TEXCATITLAN	1,254,018	523,402	32,707	16,330	2,739,671	598,818	
SANTA MARIA TLAHUITOLTEPEC	8,392,352	865,711	301,250	180,610	22,218,840	5,198,898	
SANTA MARIA TLALIXTAC	1,715,817	631,670	54,429	25,734	4,347,509	943,689	
SANTA MARIA TONAMECA	11,392,086	27,276,538	758,597	363,428	59,690,984	13,083,598	
SANTA MARIA TOTOLAPILLA	1,441,898	950,027	25,498	24,781	2,427,624	482,067	
SANTA MARIA XADANI	3,654,458	2,118,525	217,730	123,527	9,842,719	4,186,342	
SANTA MARIA YALINA	774,200	408,663	10,112	7,124	163,957	190,459	
SANTA MARIA YAVESIA	801,273	349,168	11,667	6,573	227,424	241,033	
SANTA MARIA YOLOTEPEC	992,431	467,874	14,569	7,086	1,237,612	248,028	
SANTA MARIA YOSOYUA	1,621,765	620,870	47,540	25,330	4,410,977	883,431	
SANTA MARIA YUCUHITI	3,520,634	1,101,604	183,201	96,114	11,614,514	3,524,576	
SANTA MARIA ZACATEPEC	7,056,098	3,507,260	445,538	230,485	31,194,172	8,111,206	
SANTA MARIA ZANIZA	1,603,019	511,670	64,821	29,475	6,954,957	1,080,884	
SANTA MARIA ZOQUITLAN	2,169,949	702,884	99,913	55,577	7,198,248	1,807,213	
SANTIAGO AMOLTEPEC	6,305,467	1,021,812	426,385	181,876	42,925,042	6,624,654	
SANTIAGO APOALA	1,525,383	559,279	33,375	24,449	2,142,021	566,536	
SANTIAGO APOSTOL	3,446,645	1,334,803	131,490	73,585	9,652,317	2,270,449	
SANTIAGO ASTATA	1,977,839	409,154	109,162	62,762	4,241,730	2,106,353	
SANTIAGO ATITLAN	2,050,443	557,851	95,384	46,656	10,086,010	1,710,907	
SANTIAGO AYUQUILLILLA	2,104,910	992,222	81,970	49,240	6,806,867	1,478,482	



GOBIERNO DEL ESTADO
DE OAXACA

Municipio	FMP	FFM	FOCO	FOGADI	FISM	FORTAMUN	SUBSEMUN
SANTIAGO CACALOXTEPEC	1,408,701	861,444	48,057	27,853	2,300,689	907,104	
SANTIAGO CAMOTLAN	2,393,304	681,005	108,552	49,810	10,472,103	1,826,582	
SANTIAGO COMALTEPEC	1,805,600	683,300	30,988	20,218	830,364	599,894	
SANTIAGO CHAZUMBA	3,204,973	1,387,985	121,769	84,197	4,733,602	2,409,797	
SANTIAGO CHOAPAM	3,301,369	809,597	166,473	79,418	15,665,842	2,912,308	
SANTIAGO DEL RIO	1,296,075	574,500	19,144	28,980	1,285,213	330,345	
SANTIAGO HUAJOLOTITLAN	3,003,255	1,299,773	116,650	63,822	3,236,832	2,340,392	
SANTIAGO HUAUCLILLA	997,583	445,582	19,563	11,435	1,486,192	356,708	
SANTIAGO IHUITLAN PLUMAS	1,002,401	424,640	13,937	19,049	655,829	258,250	
SANTIAGO IXCUINTEPEC	1,354,881	535,370	46,013	23,005	5,304,807	843,617	
SANTIAGO IXTAYUTLA	6,010,095	992,438	388,535	174,843	40,317,595	6,411,598	
SANTIAGO JAMILTEPEC	8,952,849	18,325,940	510,843	303,991	30,665,278	9,890,442	
SANTIAGO JOCOTEPEC	6,778,005	3,023,735	414,863	199,066	27,777,516	7,299,871	
SANTIAGO JUXTLAHUACA	17,416,694	5,795,385	1,030,828	483,096	75,050,068	17,715,422	
SANTIAGO LACHIGUIRI	2,840,626	639,000	140,986	76,314	9,853,296	2,524,933	
SANTIAGO LALOPE	1,146,092	628,426	14,573	7,277	555,339	266,858	
SANTIAGO LAOLLAGA	4,768,483	2,217,638	86,446	50,208	1,877,574	1,720,592	
SANTIAGO LAXOPA	1,411,738	609,412	39,597	22,434	1,898,730	750,001	
SANTIAGO LLANO GRANDE	2,009,826	582,593	93,058	50,601	4,273,464	1,753,949	
SANTIAGO MATATLAN	6,825,760	4,265,231	292,042	170,687	16,575,540	5,193,518	
SANTIAGO MILTEPEC	872,534	421,540	11,353	9,390	476,005	220,051	
SANTIAGO MINAS	1,631,724	829,225	45,106	24,618	3,702,259	769,370	
SANTIAGO NACALTEPEC	1,604,482	458,882	54,939	28,259	3,041,141	1,029,234	
SANTIAGO NEJAPILLA	745,197	376,062	6,342	3,485	327,914	117,827	
SANTIAGO NUNDICHE	1,440,715	593,054	29,981	17,359	2,744,960	520,266	
SANTIAGO NUYOO	1,849,011	697,754	57,102	40,337	4,738,891	1,057,750	
SANTIAGO PINOTEPA NACIONAL	36,503,196	9,187,030	1,427,187	825,003	67,698,440	27,067,305	
SANTIAGO SUCHILQUITONGO	4,893,751	2,238,779	244,386	174,504	14,772,011	5,133,798	
SANTIAGO TAMAZOLA	3,118,816	1,200,760	125,092	66,925	7,409,806	2,263,455	
SANTIAGO TAPEXTLA	2,250,336	977,312	95,781	52,007	5,780,812	1,630,742	
VILLA TEJUPAM DE LA UNION	1,838,822	2,499,498	68,760	38,245	2,078,554	1,328,374	
SANTIAGO TENANGO	2,470,718	892,308	53,795	45,431	2,332,423	1,046,451	
SANTIAGO TEPETLAPA	1,092,732	477,477	3,605	38,753	15,867	70,481	
SANTIAGO TETEPEC	3,189,842	835,504	153,356	72,669	12,503,056	2,664,819	
SANTIAGO TEXCALCINGO	2,319,460	743,352	97,413	86,901	7,404,517	1,654,953	
SANTIAGO TEXTITLAN	2,470,625	683,494	123,083	69,405	11,699,137	2,243,548	
SANTIAGO TILANTONGO	3,036,060	1,111,076	100,645	49,657	6,711,666	1,727,048	
SANTIAGO TILLO	831,261	413,325	14,901	9,765	502,449	297,526	
SANTIAGO TLAZOYALTEPEC	3,011,159	1,196,086	155,774	71,803	14,470,542	2,633,075	
SANTIAGO XANICA	2,231,962	746,813	90,424	43,442	5,495,209	1,551,653	
SANTIAGO XIACUI	1,383,492	573,673	55,384	32,723	1,142,411	1,168,044	
SANTIAGO YAITEPEC	2,693,305	1,087,307	133,259	61,007	10,862,504	2,217,723	
SANTIAGO YAVEO	4,167,593	1,325,134	205,738	97,787	13,555,555	3,585,911	
SANTIAGO YOLOMECATL	2,241,031	837,826	52,541	94,740	1,015,477	1,087,341	
SANTIAGO YOSONDUA	4,378,818	1,114,315	228,591	115,657	13,677,201	4,241,221	
SANTIAGO YUCUYACHI	1,141,031	542,142	27,608	14,127	1,152,989	505,740	



GOBIERNO DEL ESTADO
DE OAXACA

Municipio	FMP	FFM	FOCO	FOGADI	FISM	FORTAMUN	SUBSEMUN
SANTIAGO ZACATEPEC	3,226,327	744,631	176,320	85,945	17,321,281	2,967,187	
SANTIAGO ZOOCHILA	1,549,836	551,560	10,580	5,487	179,824	201,220	
NUUEVO ZOQUIAPAM	1,803,556	788,469	46,817	30,820	1,507,348	888,811	
SANTO DOMINGO INGENIO	3,572,016	959,724	196,709	124,476	2,982,963	4,064,212	
SANTO DOMINGO ALBARRADAS	1,106,182	469,648	22,972	18,336	671,695	420,733	
SANTO DOMINGO ARMENTA	2,112,734	881,301	99,336	47,302	6,473,663	1,734,580	
SANTO DOMINGO CHIHUITAN	1,199,498	411,657	40,209	26,950	661,118	818,330	
SANTO DOMINGO DE MORELOS	5,118,225	1,556,012	344,373	154,743	33,114,058	5,674,509	
SANTO DOMINGO IXCATLAN	1,238,496	425,395	27,457	13,461	1,549,660	471,845	
SANTO DOMINGO NUXAA	2,300,234	1,030,421	117,057	55,126	9,932,631	1,942,256	
SANTO DOMINGO OZOLOTEPEC	1,246,814	535,210	27,902	13,510	2,316,556	491,213	
SANTO DOMINGO PETAPA	4,311,262	966,245	232,672	123,154	11,958,295	4,516,149	
SANTO DOMINGO ROAYAGA	1,431,568	731,230	32,687	16,217	2,454,069	536,407	
SANTO DOMINGO TEHUANTEPEC	37,177,371	14,749,811	1,639,151	1,066,228	23,318,939	33,288,443	
SANTO DOMINGO TEOJOMULCO	3,084,154	835,774	138,019	78,293	10,376,902	2,459,295	
SANTO DOMINGO TEPUXTEPEC	3,143,791	690,698	167,529	110,026	12,503,056	2,794,482	
SANTO DOMINGO TLATAYAPAM	753,179	415,999	4,094	6,964	227,424	82,317	
SANTO DOMINGO TOMALTEPEC	2,052,732	961,903	76,930	56,816	2,052,109	1,501,079	
SANTO DOMINGO TONALA	4,756,724	2,342,112	205,036	119,986	6,632,332	3,848,465	
SANTO DOMINGO TONALTEPEC	956,445	456,932	8,409	5,349	602,939	148,494	
SANTO DOMINGO XAGACIA	1,215,493	492,936	37,657	17,797	3,131,053	652,620	
SANTO DOMINGO YANHUITLAN	2,076,567	722,227	44,254	23,607	904,409	865,676	
SANTO DOMINGO YODOHINO	888,364	399,213	10,419	6,043	423,115	198,530	
SANTO DOMINGO ZANATEPEC	8,263,952	2,349,656	306,585	219,933	8,187,280	6,035,521	
SANTOS REYES NOPALA	7,362,321	2,101,081	480,177	259,169	33,854,509	8,600,806	
SANTOS REYES PAPALO	2,210,211	1,149,018	83,608	46,330	8,457,016	1,522,062	
SANTOS REYES TEPEJILLO	1,436,630	1,712,417	36,438	31,065	1,237,612	652,620	
SANTOS REYES YUCUNA	1,488,942	600,373	43,641	19,915	4,998,049	716,644	
SANTO TOMAS JALIEZA	2,755,568	1,130,348	100,686	64,674	5,812,546	1,821,202	
SANTO TOMAS MAZALTEPEC	1,705,729	581,491	62,157	35,377	1,718,906	1,255,203	
SANTO TOMAS OCOTEPEC	2,472,248	1,422,815	122,619	62,798	8,705,596	2,192,974	
SANTO TOMAS TAMAZULAPAM	2,006,304	922,462	62,311	36,490	2,078,554	1,178,804	
SAN VICENTE COATLAN	2,613,585	857,439	123,235	72,963	10,413,924	2,132,716	
SAN VICENTE LACHIXIO	2,535,282	662,906	90,310	52,910	7,198,248	1,601,151	
SAN VICENTE NUÑU	971,360	461,972	13,805	10,665	798,630	265,244	
SILACAYOAPAM	5,322,976	2,094,091	196,723	109,647	10,366,324	3,630,029	
SITIO DE XITLAPEHUA	1,197,271	628,533	20,737	10,900	1,094,811	379,305	
SOLEDAD ETLA	2,552,097	1,780,776	126,178	88,033	1,798,240	2,703,556	
VILLA DE TAMAZULAPAM DEL PROGRESO	4,524,873	2,126,663	180,532	103,568	3,427,234	3,797,891	
TANETZE DE ZARAGOZA	1,500,571	706,989	48,631	25,045	3,712,836	918,402	
TANICHE	1,263,838	681,997	21,715	13,313	1,089,522	401,364	
TATALTEPEC DE VALDEZ	3,055,241	790,207	169,726	84,793	14,534,009	2,991,935	
TECOCUILCO DE MARCOS PEREZ	1,384,074	599,979	30,666	24,747	1,565,526	595,051	
TEOTITLAN DE FLORES MAGON	8,852,292	4,519,090	230,444	159,007	5,103,828	4,823,897	
TEOTITLAN DEL VALLE	3,248,394	1,362,777	161,905	87,183	8,531,061	3,033,363	
TEOTONGO	1,377,069	637,955	26,554	17,540	862,097	511,658	



GOBIERNO DEL ESTADO
DE OAXACA

Municipio	FMP	FFM	FOCO	FOGADI	FISM	FORTAMUN	SUBSEMUN
TEPELME VILLA DE MORELOS	2,393,183	1,075,474	51,367	45,273	2,903,628	932,929	
TEOZOATLAN DE SEGURA Y LUNA	7,794,864	3,412,795	338,546	193,352	11,767,893	6,089,861	
SAN JERONIMO TLACOCCHAHUAYA	4,195,728	966,403	136,949	74,474	4,601,378	2,730,995	
TLACOLULA DE MATAMOROS	15,440,634	6,730,465	506,916	287,932	7,552,607	10,558,665	
TLACOTEPEC PLUMAS	868,310	652,966	14,190	14,227	735,163	274,391	
TLALIXTAC DE CABRERA	8,948,500	2,804,057	243,765	261,834	5,384,142	5,066,545	
TOTONTEPEC VILLA DE MORELOS	3,761,117	1,399,227	166,897	82,132	15,713,443	3,011,842	
TRINIDAD DE ZAACHILA	1,908,076	963,892	76,693	42,437	3,194,520	1,427,370	
LA TRINIDAD VISTA HERMOSA	881,216	480,247	6,921	9,886	253,869	133,967	
UNION HIDALGO	10,404,896	4,875,740	351,277	346,451	4,046,040	7,516,155	
VALERIO TRUJANO	1,172,992	384,005	42,552	22,666	1,523,215	830,167	
SAN JUAN BAUTISTA VALLE NACIONAL	10,406,575	2,046,806	641,171	329,321	34,356,959	12,076,422	
VILLA DIAZ ORDAZ	4,269,729	1,832,930	179,876	125,310	13,740,668	3,321,742	
YAXE	4,124,502	2,102,853	78,017	47,614	6,410,196	1,443,511	
MAGDALENA YODOCONO DE PORFIRIO DIAZ	1,443,786	684,749	39,629	28,030	1,586,682	784,435	
YOGANA	1,366,274	542,938	42,281	19,191	2,517,536	703,732	
YUTANDUCHI DE GUERRERO	1,850,779	719,718	39,531	23,768	2,417,046	695,123	
VILLA DE ZAACHILA	22,597,703	8,610,988	921,544	767,861	43,268,824	18,347,058	
ZAPOTITLAN DEL RIO	2,364,767	986,496	95,963	47,133	6,780,422	1,632,356	
ZAPOTITLAN LAGUNAS	2,225,489	662,092	98,558	45,966	7,520,874	1,685,620	
ZAPOTITLAN PALMAS	1,330,400	739,940	45,036	29,007	1,861,707	814,564	
SANTA INES DE ZARAGOZA	1,646,554	720,055	50,226	27,431	3,004,118	918,402	
ZIMATLAN DE ALVAREZ	11,842,874	4,608,448	526,601	373,776	18,421,380	10,338,076	
Total General	2,989,904,764	1,208,519,422	106,435,154	79,687,576	5,289,104,620	2,045,535,874	86,264,184

Anexo 2. Recursos para la atención de los niños, niñas y adolescentes



GOBIERNO DEL ESTADO
DE OAXACA

ANEXO 2. Recursos para la atención de los niños, niñas y adolescentes.

	Pesos
Gubernatura	4,229,311.44
Fomento de los derechos de los niños, niñas y adolescentes en el Estado de Oaxaca	4,229,311.44
Procuraduría General de Justicia del Estado	476,901.70
Persecución de delitos atribuidos a adolescentes	476,901.70
Secretaría de Seguridad Pública	20,510,638.96
Centro de Desarrollo Infantil (CENDI)	826,658.42
Servicios de rehabilitación de adolescentes atendidos	19,144,998.15
Seguimiento de internos, internas y adolescentes en la reinserción social	538,982.39
Secretaría de las Culturas y las Artes de Oaxaca	226,500.00
Iniciación artística en el taller Infantil y juvenil de artes plásticas	226,500.00
Secretaría de Desarrollo Social y Humano	3,000,539.06
Distribución de uniformes escolares	3,000,539.06
Secretaría de Finanzas-Normativa	20,600,000.00
Donativo a Teletón México A.C.	20,600,000.00
Coordinación General de Educación Media Superior y Superior, Ciencia y Tecnología	23,000.00
Olimpiadas de conocimientos de física, química, matemáticas, biología, historia y geografía realizadas según convocatoria	23,000.00
Consejo de la Judicatura	4,568,384.40
Impartición de justicia del sistema acusatorio adversarial para adolescentes	4,568,384.40
Universidad autónoma "Benito Juárez" de Oaxaca	103,568,679.12
Impartición de clases en bachillerato general	103,568,679.12
Colegio de Bachilleres del Estado de Oaxaca	1,019,990,130.89
Fortalecimiento del desempeño de los docentes y personal de apoyo COBAO	891,498,555.27
Equipamiento y rehabilitación de espacios educativos del COBAO	1,056,000.00
Impartición de clases en bachillerato general COBAO	123,878,358.16
Identificar las necesidades académicas de las y los alumnos COBAO	420,000.00
Fortalecimiento del desempeño de los docentes y personal de apoyo COBAO	3,137,217.46
Colegio Superior para la Educación Integral Intercultural de Oaxaca	84,712,942.48
Impartición de clases en bachillerato general	82,902,074.48
Fortalecimiento educativo con enfoque integral intercultural	1,810,868.00
Colegio de Estudios Científicos y Tecnológicos del Estado de Oaxaca	677,238,136.00
Dirección y administración	96,285,130.08
Planeación, seguimiento y evaluación	118,158.84
Fortalecimiento de centros educativos	1,114,402.00



GOBIERNO DEL ESTADO
DE OAXACA

Mantenimiento de redes y equipos de computo	406,170.48
Modernización de los procesos educativos y administrativos	110,000.00
Servicios legales	845,727.76
Fortalecimiento al personal de apoyo y asistencia a la educación	345,930.70
Fortalecimiento del perfil del egresado en centros educativos	1,222,417.60
Vinculación social	212,921.10
Registro y estadística escolar	255,626.54
Impartición de clases en bachillerato tecnológico	366,839,793.07
Fortalecimiento del personal docente	2,287,913.25
Concreción del marco curricular común en planteles	1,591,992.90
Evaluación de planteles para el ingreso al SNB	848,010.33
Impartición de clases en bachillerato general CECYTE	203,675,456.77
Concreción del marco curricular común en centros EMSAD. CECYTE	947,684.58
Evaluación de planteles EMSAD para el ingreso al SNB. CECYTE	130,800.00
Comisión Estatal para la Planeación y la Programación de la Educación Media Superior	122,000.00
Difusión de la oferta de los servicios educativos de nivel medio superior	122,000.00
Comisión Estatal para la Planeación de la Educación Superior	1,101,283.95
Sistema de información para estudiantes de sexto semestre de educación media superior	541,149.59
Realización de talleres de orientación profesigráfica y vocacional para tercer y quinto semestre de educación media superior	223,795.46
Distribución de catálogos digitales de la oferta de educación superior para egresados de nivel media superior y superior	336,338.90
Hospital de la Niñez Oaxaqueña	18,253,347.76
Servicios personales	4,768,048.00
Otorgar servicios de consulta externa	90,000.00
Realizar procedimientos quirúrgicos	974,185.00
Otorgar atenciones de urgencias	1,734,000.00
Brindar servicios de hospitalización	10,687,114.76
Instituto de Estudios de Bachillerato del Estado de Oaxaca	276,141,315.79
Servicios administrativos	12,954,493.60
Impartición de clases en bachillerato general IEBO	246,325,441.79
Profesionalización del personal académico IEBO	1,279,692.00
Promoción de la imagen institucional IEBO	285,710.00
Vinculación y gestión para la mejora educativa IEBO	15,169,694.40
Expedición de documentos oficiales IEBO	101,484.00
Concertación de convenios para la formación educativa IEBO	24,800.00
Instituto de la Juventud del Estado de Oaxaca	17,969,535.00
Dirección General, Servicios Administrativos y Servicios Operativos	17,969,535.00
Régimen Estatal de Protección Social en Salud	9,870,106.74
Aplicar evaluaciones de Desarrollo Infantil	9,870,106.74
Instituto Estatal de Educación Pública de Oaxaca	17,664,031,554.39



GOBIERNO DEL ESTADO
DE OAXACA

Funcionamiento de los centros de educación preescolar	3,335,331,200.63
Funcionamiento de los centros de educación primaria	7,890,935,751.93
Funcionamiento de los centros de educación secundaria	6,437,764,601.83
Servicios de Salud del Estado de Oaxaca	4,754,124.12
Supervisar las acciones integrales de salud para la infancia y la adolescencia	289,218.00
Ejecutar el programa de vacunación universal	4,464,906.12
Sistema para el Desarrollo Integral de la Familia	94,591,652.11
Servicios de asistencia integral en las casas hogar 1 y 2	26,438,418.06
Centro de desarrollo infantil N° 2	8,846,191.04
Campañas de los derechos de niñas, niños y adolescentes	49,974,585.01
Procuración de los derechos humanos de las niñas, niños y adolescentes	9,332,458.00
Total General	20,025,980,083.91

Anexo 3. Políticas Transversales



GOBIERNO DEL ESTADO
DE OAXACA

ANEXO 3. Políticas Transversales

	Pesos
DERECHOS HUMANOS	31,487,376,847.18
Actividades centrales de gestión	5,359,269,055.44
Secretaría General de Gobierno	41,695,062.36
Procuraduría General de Justicia del Estado	86,772,814.03
Secretaría de Seguridad Pública	93,316,514.09
Secretaría de las Infraestructuras y el Ordenamiento Territorial Sustentable	191,902,954.18
Secretaría de Turismo y Desarrollo Económico	139,500.00
Secretaría del Trabajo	102,576,030.44
Secretaría de Desarrollo Social y Humano	35,180,922.43
Consejería Jurídica del Gobierno del Estado	765,789.65
Coordinación General del Comité Estatal de Planeación para el Desarrollo de Oaxaca	21,933,615.16
Tribunal Superior de Justicia	25,144,355.56
Consejo de la Judicatura	97,110,637.19
Universidad Autónoma "Benito Juárez" de Oaxaca	473,846,783.50
Colegio de Bachilleres del Estado de Oaxaca	891,498,555.27
Colegio de Estudios Científicos y Tecnológicos del Estado de Oaxaca	2,775,217.36
Consejo Estatal de Prevención y Control del Sida	4,130,163.76
Instituto de Estudios de Bachillerato del Estado de Oaxaca	12,954,493.60
Instituto Estatal de Educación Pública de Oaxaca	2,087,387,916.10
Instituto Oaxaqueño Constructor de Infraestructura Física Educativa	21,775,493.50
Instituto Tecnológico Superior de San Miguel el Grande	2,435,380.20
Novauniversitas - Ocotlán	3,358,257.89
Servicios de Salud del Estado de Oaxaca	902,131,590.68
Sistema para el Desarrollo Integral de la Familia del Estado de Oaxaca	126,896,867.19
Universidad de Chalcatongo	1,331,573.25
Universidad de la Cañada	3,847,961.81
Universidad de la Costa	1,714,552.50
Universidad de la Sierra Juárez	3,273,947.31
Universidad de la Sierra Sur	7,743,590.85
Universidad del Istmo	6,147,738.22
Universidad del Mar	20,730,565.82
Universidad del Papaloapan	6,805,392.11



GOBIERNO DEL ESTADO
DE OAXACA

Universidad Tecnológica de la Mixteca	7,270,315.95
Universidad Tecnológica de la Sierra Sur de Oaxaca	5,541,354.72
Régimen Estatal de Protección Social en Salud	69,133,148.76
Mejoramiento, construcción y reubicación de la vivienda	69,415,675.00
Comisión Estatal de Vivienda	69,415,675.00
Gobernabilidad democrática	31,705,796.99
Secretaría General de Gobierno	26,045,030.12
Jefatura de la Gubernatura	3,081,001.44
Representación del Gobierno del Estado de Oaxaca en el Distrito Federal	2,579,765.43
Promoción, difusión y divulgación de la ciencia, tecnología e innovación	1,050,648.25
Coordinación General de Educación Media Superior y Superior, Ciencia y Tecnología	7,700.00
Consejo Oaxaqueño de Ciencia y Tecnología	1,042,948.25
Educación básica de calidad	17,665,780,666.81
Instituto Estatal de Educación Pública de Oaxaca	17,664,031,554.39
Instituto Oaxaqueño Constructor de Infraestructura Física Educativa	1,749,112.42
Certeza jurídica para la sociedad	128,251,698.04
Secretaría General de Gobierno	124,263,139.74
Consejería Jurídica del Gobierno del Estado	3,988,558.30
Programa bienestar de dotación de uniformes y útiles escolares	3,000,539.06
Secretaría de Desarrollo Social y Humano	3,000,539.06
Fomento al empleo digno y mejor remunerado	1,509,441.40
Secretaría del Trabajo	1,509,441.40
Profesionalización de las instituciones de seguridad pública	1,813,028.54
Secretaría de Seguridad Pública	1,640,302.64
Secretariado Ejecutivo del Sistema Estatal de Seguridad Pública	172,725.90
Fortalecimiento de las instituciones de seguridad pública	22,393,058.20
Secretariado Ejecutivo del Sistema Estatal de Seguridad Pública	22,393,058.20
Administración de tecnologías de la información y comunicación del gobierno del estado	554,537.69
Secretaría de Administración	554,537.69
Impartición de justicia laboral	770,121.16
Secretaría del Trabajo	770,121.16
Seguridad y protección pública	454,634,864.57
Secretaría de Seguridad Pública	454,634,864.57
Rehabilitación y reinserción social	85,864,239.00



GOBIERNO DEL ESTADO
DE OAXACA

Secretaría de Seguridad Pública	85,864,239.00
Realización de procesos electorales y mecanismos de participación ciudadana	170,000,000.00
Instituto Estatal Electoral y de Participación Ciudadana	170,000,000.00
Organización del proceso electoral mediante sistemas normativos internos	364,509.60
Instituto Estatal Electoral y de Participación Ciudadana	364,509.60
Educación para jóvenes y adultos	63,933,305.50
Instituto Estatal de Educación para Adultos	63,933,305.50
Coordinación y fortalecimiento de las instituciones de educación superior	2,104,411.92
Coordinación General de Educación Media Superior y Superior, Ciencia y Tecnología	12,600.00
Comisión Estatal para la Planeación de la Educación Superior	2,091,811.92
Fortalecimiento de recursos humanos	114,069,432.18
Secretaría de Administración	61,068,704.78
Secretaría de Administración - Dirección de Recursos Humanos	53,000,727.40
Impartición de justicia	150,948,804.20
Tribunal Superior de Justicia	27,645,289.92
Consejo de la Judicatura	123,303,514.28
Formación con calidad en educación media y media superior	1,157,674,714.30
Coordinación General de Educación Media Superior y Superior, Ciencia y Tecnología	99,400.00
Universidad Autónoma "Benito Juárez" de Oaxaca	103,568,679.12
Colegio de Bachilleres del Estado de Oaxaca	128,491,575.69
Colegio de Estudios Científicos y Tecnológicos del Estado de Oaxaca	576,321,650.90
Colegio Superior para la Educación Integral Intercultural de Oaxaca	84,712,942.48
Comisión Estatal para la Planeación y la Programación de la Educación Media Superior	1,293,643.92
Instituto de Estudios de Bachillerato del Estado de Oaxaca	263,186,822.19
Fiscalización de los recursos públicos	57,040,000.00
Auditoría Superior del Estado de Oaxaca	57,040,000.00
Caravanas bienestar por la familia	425,000.00
Secretaría de Desarrollo Social y Humano	425,000.00
Representación jurídica del estado	3,517,964.26
Consejería Jurídica del Gobierno del Estado	3,517,964.26
Atención integral a la población migrante y sus familias	10,316,003.64



GOBIERNO DEL ESTADO
DE OAXACA

Instituto Oaxaqueño de Atención al Migrante	10,316,003.64
Formación profesional y posgrado	856,829,764.80
Coordinación General de Educación Media Superior y Superior, Ciencia y Tecnología	22,950.00
Universidad Autónoma "Benito Juárez" de Oaxaca	248,256,845.54
Colegio Superior para la Educación Integral Intercultural de Oaxaca	747,687.03
Instituto Estatal de Educación Pública de Oaxaca	319,858,681.88
Instituto Tecnológico Superior de San Miguel el Grande	9,457,517.85
Instituto Tecnológico Superior de Teposcolula	16,591,798.50
Novauniversitas - Ocotlán	9,387,701.09
Universidad de Chalcatongo	6,746,378.16
Universidad de la Cañada	5,797,721.40
Universidad de la Costa	4,716,335.17
Universidad de la Sierra Juárez	11,237,682.40
Universidad de la Sierra Sur	27,442,052.82
Universidad del Istmo	26,230,969.93
Universidad del Mar	67,047,911.24
Universidad del Papaloapan	21,843,301.01
Universidad Tecnológica de la Mixteca	55,431,525.50
Universidad Tecnológica de la Sierra Sur de Oaxaca	2,573,915.28
Universidad Tecnológica de los Valles Centrales	23,438,790.00
Fortalecimiento legislativo del estado	146,750,000.00
Congreso del Estado	146,750,000.00
Atención integral a pensionados, jubilados y pensionistas	53,029,008.94
Oficina de Pensiones del Estado de Oaxaca	53,029,008.94
Innovación e investigación científica y tecnológica	113,495,535.09
Novauniversitas - Ocotlán	509,364.16
Universidad de Chalcatongo	1,646,369.34
Universidad de la Cañada	5,907,920.50
Universidad de la Costa	1,145,112.83
Universidad de la Sierra Juárez	4,166,307.11
Universidad de la Sierra Sur	8,452,560.48
Universidad del Istmo	17,341,339.61
Universidad del Mar	32,675,591.05
Universidad del Papaloapan	19,615,870.30
Universidad Tecnológica de la Mixteca	22,035,099.71



GOBIERNO DEL ESTADO
DE OAXACA

Promoción y fomento de la cultura

Secretaría de las Culturas y Artes de Oaxaca	70,598,650.14
Casa de la Cultura Oaxaqueña	52,690,926.00
Centro de las Artes de San Agustín	8,623,620.00
Novauniversitas - Ocotlán	2,187,974.80
Universidad de la Cañada	38,186.51
Universidad de la Sierra Juárez	713,881.49
Universidad de la Sierra Sur	359,820.25
Universidad del Istmo	193,765.76
Universidad del Mar	570,603.49
Universidad del Papaloapan	1,345,269.21
Universidad Tecnológica de la Mixteca	1,812,852.31

Prevención y defensa de los derechos humanos

Defensoría de los Derechos Humanos del Pueblo de Oaxaca	43,763,165.98
Comisión de la Verdad	40,604,284.00

Gestión integral de riesgos

Coordinación Estatal de Protección Civil de Oaxaca	2,849,628.50
--	--------------

Atención transversal de los derechos humanos

Coordinación para la Atención de los Derechos Humanos	5,743,334.00
---	--------------

Servicios para el fortalecimiento comunitario

Novauniversitas - Ocotlán	25,807,613.16
Universidad de la Cañada	65,101.90
Universidad de la Sierra Juárez	422,720.24
Universidad de la Sierra Sur	585,372.47
Universidad del Istmo	2,597,669.55
Universidad del Mar	1,957,726.04
Universidad del Papaloapan	3,019,526.12
Universidad Tecnológica de la Mixteca	5,277,479.26

Atención integral a la niñez

Sistema para el Desarrollo Integral de la Familia del Estado de Oaxaca	94,591,652.11
--	---------------

Atención médica

Consejo Estatal de Prevención y Control del Sida	1,605,593,563.84
Hospital de la Niñez Oaxaqueña	1,067,842.98
Servicios de Salud del Estado de Oaxaca	6,206,138.24
Régimen Estatal de Protección Social en Salud	880,624,853.20
	717,694,729.42



Gobierno del Estado
de Oaxaca

Impulso al desarrollo económico	6,607,398.17
Secretaría de Turismo y Desarrollo Económico	405,935.05
Secretaría de Desarrollo Social y Humano	1,263,968.13
Instituto Oaxaqueño de las Artesanías	2,245,696.74
Fideicomiso para el Desarrollo Logístico del Estado de Oaxaca	1,157,077.25
Fideicomiso de Fomento para el Estado de Oaxaca	1,534,721.00
Procuración general de justicia	273,943,189.37
Procuraduría General de Justicia del Estado	273,943,189.37
Transparencia, rendición de cuentas y protección de datos personales	15,690,916.92
Secretaría de la Contraloría y Transparencia Gubernamental	2,519,421.92
Instituto de Acceso a la Información Pública y Protección de Datos Personales	13,171,495.00
Desarrollo y fortalecimiento de capacidades en los municipios	19,357,953.49
Coordinación General del Comité Estatal de Planeación para el Desarrollo de Oaxaca	19,357,953.49
Procuración de justicia a grupos vulnerables	26,675,601.20
Secretaría de Asuntos Indígenas	26,675,601.20
Atención social a grupos vulnerables	16,727,647.68
Sistema para el Desarrollo Integral de la Familia del Estado de Oaxaca	16,727,647.68
Prevención y promoción de la salud	23,703,801.85
Consejo Estatal de Prevención y Control del Sida	1,094,069.54
Servicios de Salud del Estado de Oaxaca	22,609,732.31
Epidemiología	2,038,964.02
Servicios de Salud del Estado de Oaxaca	2,038,964.02
Promoción y fomento a la juventud	16,172,581.50
Instituto de la Juventud del Estado de Oaxaca	16,172,581.50
Prevención y resolución de conflictos en la prestación de los servicios de salud	12,179,401.00
Comisión Estatal de Arbitraje Médico de Oaxaca	12,179,401.00
Promoción y fomento de la activación física y del deporte	12,303,565.20
Comisión Estatal de Cultura Física y Deporte	12,303,565.20
Regulación y fomento sanitario	3,296,533.58
Servicios de Salud del Estado de Oaxaca	3,296,533.58
Regularización de la tenencia de la tierra urbana	4,409,193.00
Comisión para la Regularización de la Tenencia de la Tierra Urbana del Estado de Oaxaca	4,409,193.00
Producción y transmisión de radio y televisión pública	12,608,633.49



GOBIERNO DEL ESTADO
DE OAXACA

Corporación Oaxaqueña de Radio y Televisión	12,608,633.49
Difusión de acciones, programas y políticas gubernamentales	126,988,626.40
Consejería Jurídica del Gobierno del Estado	1,877,788.49
Coordinación General de Comunicación Social	125,110,837.91
Jubilaciones y pensiones para los cuerpos policiales	1,629,374.00
Secretaría de Seguridad Pública	1,629,374.00
Previsiones de recursos federales	1,599,584,034.00
Fondo de Inversión, Previsión y Pari Passu	1,599,584,034.00
Previsiones de recursos estatales	738,000,000.00
Fondo de Inversión, Previsión y Pari Passu	738,000,000.00



GOBIERNO DEL ESTADO
DE OAXACA

EQUIDAD DE GÉNERO

Actividades centrales de gestión

	Pesos
	4,443,700,054.58
	425,238,539.88
Secretaría General de Gobierno	41,695,062.36
Procuraduría General de Justicia del Estado	57,848,542.69
Secretaría de Seguridad Pública	93,316,514.09
Secretaría de Turismo y Desarrollo Económico	91,314.68
Consejería Jurídica del Gobierno del Estado	743,266.43
Coordinación General de Educación Media Superior y Superior, Ciencia y Tecnología	10,691,632.00
Tribunal Superior de Justicia	21,552,304.77
Consejo de la Judicatura	83,237,689.02
Colegio de Estudios Científicos y Tecnológicos del Estado de Oaxaca	98,141,267.74
Novauniversitas - Ocotlán	447,767.72
Universidad de Chalcatongo	177,543.10
Universidad de la Cañada	1,282,653.94
Universidad de la Costa	228,607.00
Universidad de la Sierra Juárez	436,526.31
Universidad de la Sierra Sur	1,032,478.78
Universidad del Istmo	2,634,744.95
Universidad del Mar	2,764,075.44
Universidad del Papaloapan	907,385.61
Universidad Tecnológica de la Mixteca	7,270,315.95
Universidad Tecnológica de la Sierra Sur de Oaxaca	738,847.30

Gobernabilidad democrática

Secretaría General de Gobierno	26,045,030.12
Jefatura de la Gubernatura	3,081,001.44
Representación del Gobierno del Estado de Oaxaca en el Distrito Federal	2,579,765.43

Promoción, difusión y divulgación de la ciencia, tecnología e Innovación

Coordinación General de Educación Media Superior y Superior, Ciencia y Tecnología	7,700.00
Consejo Oaxaqueño de Ciencia y Tecnología	1,042,948.25

Capacitación y profesionalización para y en el trabajo

69,603,074.00



GOBIERNO DEL ESTADO
DE OAXACA

Instituto de Capacitación y Productividad para el Trabajo del Estado de Oaxaca	69,603,074.00
Certeza jurídica para la sociedad	76,951,018.82
Secretaría General de Gobierno	74,557,883.84
Consejería Jurídica del Gobierno del Estado	2,393,134.98
Profesionalización de las instituciones de seguridad pública	1,087,817.12
Secretaría de Seguridad Pública	984,181.58
Secretariado Ejecutivo del Sistema Estatal de Seguridad Pública	103,635.54
Administración de tecnologías de la información y comunicación del gobierno del estado	184,845.90
Secretaría de Administración	184,845.90
Seguridad y protección pública	272,780,918.74
Secretaría de Seguridad Pública	272,780,918.74
Rehabilitación y reinserción social	51,518,543.40
Secretaría de Seguridad Pública	51,518,543.40
Realización de procesos electorales y mecanismos de participación ciudadana	127,500,000.00
Instituto Estatal Electoral y de Participación Ciudadana	127,500,000.00
Organización del proceso electoral mediante sistemas normativos internos	364,509.60
Instituto Estatal Electoral y de Participación Ciudadana	364,509.60
Educación para jóvenes y adultos	63,933,305.50
Instituto Estatal de Educación para Adultos	63,933,305.50
Fortalecimiento de recursos humanos	912,555,457.44
Secretaría de Administración	488,549,638.24
Secretaría de Administración - Dirección de Recursos Humanos	424,005,819.20
Impartición de justicia	129,384,689.32
Tribunal Superior de Justicia	23,695,962.79
Consejo de la Judicatura	105,688,726.53
Caravanas bienestar por la familia	425,000.00
Secretaría de Desarrollo Social y Humano	425,000.00
Representación jurídica del estado	3,414,494.72
Consejería Jurídica del Gobierno del Estado	3,414,494.72
Formación profesional y posgrado	114,243,968.65
Coordinación General de Educación Media Superior y Superior, Ciencia y Tecnología	3,060.00



GOBIERNO DEL ESTADO
DE OAXACA

Universidad Autónoma "Benito Juárez" de Oaxaca	33,100,912.74
Colegio Superior para la Educación Integral Intercultural de Oaxaca	99,691.60
Instituto Estatal de Educación Pública de Oaxaca	42,647,824.25
Instituto Tecnológico Superior de San Miguel el Grande	1,261,002.38
Instituto Tecnológico Superior de Teposcolula	2,212,239.80
Novauniversitas - Ocotlán	1,251,693.48
Universidad de Chalcatongo	899,517.09
Universidad de la Cañada	773,029.52
Universidad de la Costa	628,844.69
Universidad de la Sierra Juárez	1,498,357.65
Universidad de la Sierra Sur	3,658,940.38
Universidad del Istmo	3,497,462.66
Universidad del Mar	8,939,721.50
Universidad del Papaloapan	2,912,440.14
Universidad Tecnológica de la Mixteca	7,390,870.07
Universidad Tecnológica de la Sierra Sur de Oaxaca	343,188.70
Universidad Tecnológica de los Valles Centrales	3,125,172.00
Fortalecimiento legislativo del estado	146,750,000.00
Congreso del Estado	146,750,000.00
Innovación e investigación científica y tecnológica	7,566,369.03
Novauniversitas - Ocotlán	33,957.61
Universidad de Chalcatongo	109,757.96
Universidad de la Cañada	393,861.37
Universidad de la Costa	76,340.86
Universidad de la Sierra Juárez	277,753.81
Universidad de la Sierra Sur	563,504.03
Universidad del Istmo	1,156,089.31
Universidad del Mar	2,178,372.74
Universidad del Papaloapan	1,307,724.69
Universidad Tecnológica de la Mixteca	1,469,006.65
Promoción y fomento de la cultura	35,299,325.09
Secretaría de las Culturas y Artes de Oaxaca	26,345,463.00
Casa de la Cultura Oaxaqueña	4,311,810.00
Centro de las Artes de San Agustín	1,093,987.40
Novauniversitas - Ocotlán	19,093.26



GOBIERNO DEL ESTADO
DE OAXACA

Universidad de la Cañada	356,940.75
Universidad de la Sierra Juárez	179,910.13
Universidad de la Sierra Sur	96,882.88
Universidad del Istmo	285,301.75
Universidad del Mar	672,634.61
Universidad del Papaloapan	906,426.15
Universidad Tecnológica de la Mixteca	1,030,875.16
Gestión integral de riesgos	2,849,628.50
Coordinación Estatal de Protección Civil de Oaxaca	2,849,628.50
Promoción y fomento de las políticas públicas igualitarias para mujeres y hombres	7,645,562.00
Instituto de la Mujer Oaxaqueña	7,645,562.00
Servicios para el fortalecimiento comunitario	3,441,015.08
Novauniversitas - Ocotlán	8,680.25
Universidad de la Cañada	56,362.70
Universidad de la Sierra Juárez	78,049.66
Universidad de la Sierra Sur	346,355.94
Universidad del Istmo	261,030.14
Universidad del Mar	402,603.48
Universidad del Papaloapan	703,663.90
Universidad Tecnológica de la Mixteca	1,584,269.01
Atención médica	1,558,370,223.72
Consejo Estatal de Prevención y Control del Sida	1,036,435.83
Hospital de la Niñez Oaxaqueña	6,023,604.76
Servicios de Salud del Estado de Oaxaca	854,724,122.22
Régimen Estatal de Protección Social en Salud	696,586,060.91
Impulso al desarrollo económico	6,607,398.17
Secretaría de Turismo y Desarrollo Económico	405,935.05
Secretaría de Desarrollo Social y Humano	1,263,968.13
Instituto Oaxaqueño de las Artesanías	2,245,696.74
Fideicomiso para el Desarrollo Logístico del Estado de Oaxaca	1,157,077.25
Fideicomiso de Fomento para el Estado de Oaxaca	1,534,721.00
Procuración general de justicia	182,628,792.91
Procuraduría General de Justicia del Estado	182,628,792.91
Transparencia, rendición de cuentas y protección de datos personales	7,845,458.46
Secretaría de la Contraloría y Transparencia Gubernamental	1,259,710.96



GOBIERNO DEL ESTADO
DE OAXACA

Instituto de Acceso a la Información Pública y Protección de Datos Personales	6,585,747.50
Desarrollo y fortalecimiento de capacidades en los municipios	19,357,953.49
Coordinación General del Comité Estatal de Planeación para el Desarrollo de Oaxaca	19,357,953.49
Procuración de justicia a grupos vulnerables	13,337,800.60
Secretaría de Asuntos Indígenas	13,337,800.60
Prevención y promoción de la salud	23,006,631.21
Consejo Estatal de Prevención y Control del Sida	1,061,891.03
Servicios de Salud del Estado de Oaxaca	21,944,740.18
Epidemiología	1,978,994.49
Servicios de Salud del Estado de Oaxaca	1,978,994.49
Promoción y fomento de la activación física y del deporte	16,404,753.60
Comisión Estatal de Cultura Física y Deporte	16,404,753.60
Regulación y fomento sanitario	3,199,576.71
Servicios de Salud del Estado de Oaxaca	3,199,576.71
Producción y transmisión de radio y televisión pública	12,608,633.49
Corporación Oaxaqueña de Radio y Televisión	12,608,633.49
Difusión de acciones, programas y políticas gubernamentales	97,456,387.70
Consejería Jurídica del Gobierno del Estado	1,441,093.49
Coordinación General de Comunicación Social	96,015,294.21
Jubilaciones y pensiones para los cuerpos policiales	1,629,374.00
Secretaría de Seguridad Pública	1,629,374.00
Previsiones de recursos federales	13,773,548.00
Fondo de Inversión, Previsión y Pari Passu	13,773,548.00



GOBIERNO DEL ESTADO
DE OAXACA

PUEBLOS INDÍGENAS

Actividades centrales de gestión

Secretaría General de Gobierno	30,323,681.72
Secretaría de Asuntos Indígenas	23,407,596.60
Consejería Jurídica del Gobierno del Estado	743,266.43
Tribunal Superior de Justicia	25,144,355.56
Consejo de la Judicatura	97,110,637.19
Colegio Superior para la Educación Integral Intercultural de Oaxaca	19,715,151.48
Comisión Estatal del Agua	23,558,931.74
Novauniversitas - Ocotlán	447,767.72
Universidad de Chalcatongo	177,543.10
Universidad de la Costa	228,607.00
Universidad de la Sierra Juárez	436,526.31
Universidad de la Sierra Sur	1,032,478.78
Universidad del Mar	2,764,075.44
Universidad del Papaloapan	907,385.61
Universidad Tecnológica de la Mixteca	9,693,754.60
Universidad Tecnológica de la Sierra Sur de Oaxaca	738,847.30

Gobernabilidad democrática

Secretaría General de Gobierno	18,941,840.09
Jefatura de la Gubernatura	2,240,728.32
Representación del Gobierno del Estado de Oaxaca en el Distrito Federal	1,876,193.04

Promoción y desarrollo turístico

Secretaría de Turismo y Desarrollo Económico	87,632.06
Oficina de Convenciones y Visitantes de Oaxaca	385,683.30

Promoción, difusión y divulgación de la ciencia, tecnología e innovación

Coordinación General de Educación Media Superior y Superior, Ciencia y Tecnología	7,700.00
Consejo Oaxaqueño de Ciencia y Tecnología	1,042,948.25

Certeza jurídica para la sociedad

Secretaría General de Gobierno	49,705,255.90
Consejería Jurídica del Gobierno del Estado	1,595,423.32

Pesos
3,375,138,684.16

236,430,606.58

23,058,761.45

473,315.36

1,050,648.25

51,300,679.22



GOBIERNO DEL ESTADO
DE OAXACA

Profesionalización de las instituciones de seguridad pública	725,211.42
Secretaría de Seguridad Pública	656,121.06
Secretariado Ejecutivo del Sistema Estatal de Seguridad Pública	69,090.36
Administración de tecnologías de la información y comunicación del gobierno del estado	184,845.90
Secretaría de Administración	184,845.90
Seguridad y protección pública	181,853,945.83
Secretaría de Seguridad Pública	181,853,945.83
Rehabilitación y reinserción social	34,345,695.60
Secretaría de Seguridad Pública	34,345,695.60
Realización de procesos electorales y mecanismos de participación ciudadana	127,500,000.00
Instituto Estatal Electoral y de Participación Ciudadana	127,500,000.00
Organización del proceso electoral mediante sistemas normativos internos	729,019.20
Instituto Estatal Electoral y de Participación Ciudadana	729,019.20
Impartición de justicia	150,948,804.20
Tribunal Superior de Justicia	27,645,289.92
Consejo de la Judicatura	123,303,514.28
Caravanas bienestar por la familia	425,000.00
Secretaría de Desarrollo Social y Humano	425,000.00
Representación jurídica del estado	3,414,494.72
Consejería Jurídica del Gobierno del Estado	3,414,494.72
Formación profesional y posgrado	114,243,968.65
Coordinación General de Educación Media Superior y Superior, Ciencia y Tecnología	3,060.00
Universidad Autónoma "Benito Juárez" de Oaxaca	33,100,912.74
Colegio Superior para la Educación Integral Intercultural de Oaxaca	99,691.60
Instituto Estatal de Educación Pública de Oaxaca	42,647,824.25
Instituto Tecnológico Superior de San Miguel el Grande	1,261,002.38
Instituto Tecnológico Superior de Teposcolula	2,212,239.80
Novauniversitas - Ocotlán	1,251,693.48
Universidad de Chalcatongo	899,517.09
Universidad de la Cañada	773,029.52
Universidad de la Costa	628,844.69
Universidad de la Sierra Juárez	1,498,357.65



GOBIERNO DEL ESTADO
DE OAXACA

Universidad de la Sierra Sur	3,658,940.38
Universidad del Istmo	3,497,462.66
Universidad del Mar	8,939,721.50
Universidad del Papaloapan	2,912,440.14
Universidad Tecnológica de la Mixteca	7,390,870.07
Universidad Tecnológica de la Sierra Sur de Oaxaca	343,188.70
Universidad Tecnológica de los Valles Centrales	3,125,172.00
Fortalecimiento legislativo del estado	146,750,000.00
Congreso del Estado	146,750,000.00
Innovación e investigación científica y tecnológica	15,132,737.99
Novauniversitas - Ocotlán	67,915.22
Universidad de Chalcatongo	219,515.91
Universidad de la Cañada	787,722.73
Universidad de la Costa	152,681.71
Universidad de la Sierra Juárez	555,507.61
Universidad de la Sierra Sur	1,127,008.06
Universidad del Istmo	2,312,178.62
Universidad del Mar	4,356,745.47
Universidad del Papaloapan	2,615,449.37
Universidad Tecnológica de la Mixteca	2,938,013.29
Desarrollo integral de los pueblos indígenas y afroamericano	379,900.00
Secretaría de Asuntos Indígenas	379,900.00
Ampliación y mejoramiento de la cobertura de agua potable	7,077,058.18
Comisión Estatal del Agua	7,077,058.18
Promoción y fomento de la cultura	70,598,650.14
Secretaría de las Culturas y Artes de Oaxaca	52,690,926.00
Casa de la Cultura Oaxaqueña	8,623,620.00
Centro de las Artes de San Agustín	2,187,974.80
Novauniversitas - Ocotlán	38,186.51
Universidad de la Cañada	713,881.49
Universidad de la Sierra Juárez	359,820.25
Universidad de la Sierra Sur	193,765.76
Universidad del Istmo	570,603.49
Universidad del Mar	1,345,269.21
Universidad del Papaloapan	1,812,852.31



GOBIERNO DEL ESTADO
DE OAXACA

Universidad Tecnológica de la Mixteca	2,061,750.32
Desarrollo forestal sustentable	2,746,207.50
Comisión Estatal Forestal	2,746,207.50
Ampliación y mejora de la cobertura de saneamiento básico	441,266.48
Comisión Estatal del Agua	441,266.48
Servicios para el fortalecimiento comunitario	3,441,015.08
Novauniversitas - Ocotlán	8,680.25
Universidad de la Cañada	56,362.70
Universidad de la Sierra Juárez	78,049.66
Universidad de la Sierra Sur	346,355.94
Universidad del Istmo	261,030.14
Universidad del Mar	402,603.48
Universidad del Papaloapan	703,663.90
Universidad Tecnológica de la Mixteca	1,584,269.01
Derechos de los pueblos indígenas y afroamericano	758,700.00
Secretaría de Asuntos Indígenas	758,700.00
Atención médica	1,558,370,223.72
Consejo Estatal de Prevención y Control del Sida	1,036,435.83
Hospital de la Niñez Oaxaqueña	6,023,604.76
Servicios de Salud del Estado de Oaxaca	854,724,122.22
Régimen Estatal de Protección Social en Salud	696,586,060.91
Impulso al desarrollo económico	6,607,398.17
Secretaría de Turismo y Desarrollo Económico	405,935.05
Secretaría de Desarrollo Social y Humano	1,263,968.13
Instituto Oaxaqueño de las Artesanías	2,245,696.74
Fideicomiso para el Desarrollo Logístico del Estado de Oaxaca	1,157,077.25
Fideicomiso de Fomento para el Estado de Oaxaca	1,534,721.00
Transparencia, rendición de cuentas y protección de datos personales	7,845,458.46
Secretaría de la Contraloría y Transparencia Gubernamental	1,259,710.96
Instituto de Acceso a la Información Pública y Protección de Datos Personales	6,585,747.50
Desarrollo y fortalecimiento de capacidades en los municipios	19,357,953.49
Coordinación General del Comité Estatal de Planeación para el Desarrollo de Oaxaca	19,357,953.49
Procuración de justicia a grupos vulnerables	13,337,800.60
Secretaría de Asuntos Indígenas	13,337,800.60



GOBIERNO DEL ESTADO
DE OAXACA

Prevención y promoción de la salud	23,006,631.21
Consejo Estatal de Prevención y Control del Sida	1,061,891.03
Servicios de Salud del Estado de Oaxaca	21,944,740.18
Epidemiología	1,978,994.49
Servicios de Salud del Estado de Oaxaca	1,978,994.49
Promoción y fomento de la activación física y del deporte	12,303,565.20
Comisión Estatal de Cultura Física y Deporte	12,303,565.20
Regulación y fomento sanitario	3,199,576.71
Servicios de Salud del Estado de Oaxaca	3,199,576.71
Producción y transmisión de radio y televisión pública	12,608,633.49
Corporación Oaxaqueña de Radio y Televisión	12,608,633.49
Difusión de acciones, programas y políticas gubernamentales	70,877,372.87
Consejería Jurídica del Gobierno del Estado	1,048,067.99
Coordinación General de Comunicación Social	69,829,304.88
Previsiones de recursos federales	471,634,544.00
Fondo de Inversión, Previsión y Pari Passu	471,634,544.00



GOBIERNO DEL ESTADO
DE OAXACA

SUSTENTABILIDAD

Actividades centrales de gestión

Secretaría General de Gobierno	12,634,867.38
Secretaría de las Infraestructuras y el Ordenamiento Territorial Sustentable	3,916,386.82
Secretaría de Turismo y Desarrollo Económico	682,332.08
Secretaría de Desarrollo Agropecuario, Pesca y Acuicultura	151,187,497.67
Caminos y Aeropistas de Oaxaca	174,725,835.00
Comisión Estatal del Agua	94,235,726.98
Novauniversitas - Ocotlán	223,883.86
Servicios de Agua Potable y Alcantarillado de Oaxaca	173,594,952.00
Universidad de Chalcatongo	88,771.55
Universidad de la Costa	114,303.50
Universidad de la Sierra Juárez	218,263.15
Universidad de la Sierra Sur	516,239.39
Universidad del Mar	1,382,037.72
Universidad del Papaloapan	453,692.81
Universidad Tecnológica de la Sierra Sur de Oaxaca	369,423.65

Gobernabilidad democrática

Secretaría General de Gobierno	7,892,433.37
Jefatura de la Gubernatura	933,636.80
Representación del Gobierno del Estado de Oaxaca en el Distrito Federal	781,747.10

Promoción y desarrollo turístico

Secretaría de Turismo y Desarrollo Económico	175,264.11
Oficina de Convenciones y Visitantes de Oaxaca	771,366.60

Promoción, difusión y divulgación de la ciencia, tecnología e innovación

Coordinación General de Educación Media Superior y Superior, Ciencia y Tecnología	7,700.00
Consejo Oaxaqueño de Ciencia y Tecnología	1,042,948.25

Desarrollo agrícola

Secretaría de Desarrollo Agropecuario, Pesca y Acuicultura	27,489,993.43
--	---------------

Desarrollo pecuario

Secretaría de Desarrollo Agropecuario, Pesca y Acuicultura	22,953,895.00
--	---------------

Desarrollo acuícola y pesquero

Pesos

1,319,860,605.22

614,344,213.56

12,634,867.38

3,916,386.82

682,332.08

151,187,497.67

174,725,835.00

94,235,726.98

223,883.86

173,594,952.00

88,771.55

114,303.50

218,263.15

516,239.39

1,382,037.72

453,692.81

369,423.65

9,607,817.27

7,892,433.37

933,636.80

781,747.10

946,630.71

175,264.11

771,366.60

1,050,648.25

7,700.00

1,042,948.25

27,489,993.43

27,489,993.43

22,953,895.00

22,953,895.00

12,040,745.90



GOBIERNO DEL ESTADO
DE OAXACA

Secretaría de Desarrollo Agropecuario, Pesca y Acuacultura	12,040,745.90
Administración de tecnologías de la información y comunicación del gobierno del estado	924,229.49
Secretaría de Administración	924,229.49
Restauración y conservación del patrimonio cultural	1,415,681.80
Instituto del Patrimonio Cultural del Estado de Oaxaca	1,415,681.80
Regulación del servicio de transporte	57,517,606.50
Secretaría de Vialidad y Transporte	57,517,606.50
Fortalecimiento de recursos humanos	114,069,432.18
Secretaría de Administración	61,068,704.78
Secretaría de Administración - Dirección de Recursos Humanos	53,000,727.40
Caravanas bienestar por la familia	425,000.00
Secretaría de Desarrollo Social y Humano	425,000.00
Formación profesional y posgrado	57,121,984.32
Coordinación General de Educación Media Superior y Superior, Ciencia y Tecnología	1,530.00
Universidad Autónoma "Benito Juárez" de Oaxaca	16,550,456.37
Colegio Superior para la Educación Integral Intercultural de Oaxaca	49,845.80
Instituto Estatal de Educación Pública de Oaxaca	21,323,912.13
Instituto Tecnológico Superior de San Miguel el Grande	630,501.19
Instituto Tecnológico Superior de Teposcolula	1,106,119.90
Novauniversitas - Ocotlán	625,846.74
Universidad de Chalcatongo	449,758.54
Universidad de la Cañada	386,514.76
Universidad de la Costa	314,422.34
Universidad de la Sierra Juárez	749,178.83
Universidad de la Sierra Sur	1,829,470.19
Universidad del Istmo	1,748,731.33
Universidad del Mar	4,469,860.75
Universidad del Papaloapan	1,456,220.07
Universidad Tecnológica de la Mixteca	3,695,435.03
Universidad Tecnológica de la Sierra Sur de Oaxaca	171,594.35
Universidad Tecnológica de los Valles Centrales	1,562,586.00
Fortalecimiento legislativo del estado	146,750,000.00
Congreso del Estado	146,750,000.00
Innovación e investigación científica y tecnológica	15,132,737.99



GOBIERNO DEL ESTADO
DE OAXACA

Novauniversitas - Ocotlán	67,915.22
Universidad de Chalcatongo	219,515.91
Universidad de la Cañada	787,722.73
Universidad de la Costa	152,681.71
Universidad de la Sierra Juárez	555,507.61
Universidad de la Sierra Sur	1,127,008.06
Universidad del Istmo	2,312,178.62
Universidad del Mar	4,356,745.47
Universidad del Papaloapan	2,615,449.37
Universidad Tecnológica de la Mixteca	2,938,013.29
Ampliación y mejoramiento de la cobertura de agua potable	28,308,232.71
Comisión Estatal del Agua	28,308,232.71
Desarrollo forestal sustentable	2,746,207.50
Comisión Estatal Forestal	2,746,207.50
Ampliación y mejora de la cobertura de saneamiento básico	1,765,065.91
Comisión Estatal del Agua	1,765,065.91
Servicios para el fortalecimiento comunitario	1,720,507.55
Novauniversitas - Ocotlán	4,340.13
Universidad de la Cañada	28,181.35
Universidad de la Sierra Juárez	39,024.83
Universidad de la Sierra Sur	173,177.97
Universidad del Istmo	130,515.07
Universidad del Mar	201,301.74
Universidad del Papaloapan	351,831.95
Universidad Tecnológica de la Mixteca	792,134.51
Conservación de los recursos naturales y del medio ambiente	13,617,272.00
Instituto Estatal de Ecología y Desarrollo Sustentable	13,617,272.00
Impulso al desarrollo económico	6,607,398.17
Secretaría de Turismo y Desarrollo Económico	405,935.05
Secretaría de Desarrollo Social y Humano	1,263,968.13
Instituto Oaxaqueño de las Artesanías	2,245,696.74
Fideicomiso para el Desarrollo Logístico del Estado de Oaxaca	1,157,077.25
Fideicomiso de Fomento para el Estado de Oaxaca	1,534,721.00
Desarrollo y fortalecimiento de capacidades en los municipios	19,357,953.49
Coordinación General del Comité Estatal de Planeación para el Desarrollo de Oaxaca	19,357,953.49



GOBIERNO DEL ESTADO
DE OAXACA

Producción y transmisión de radio y televisión pública

Corporación Oaxaqueña de Radio y Televisión

12,608,633.49

12,608,633.49

Previsiones de recursos federales

Fondo de Inversión, Previsión y Pari Passu

141,338,718.00

141,338,718.00

Previsiones de recursos estatales

Fondo de Inversión, Previsión y Pari Passu

10,000,000.00

10,000,000.00

Anexo 4. Tabuladores de Sueldos

ANEXO 4. Tabuladores de Sueldos



CONGRESO DEL ESTADO DE OAXACA TABULADOR DE SUELDOS Y SALARIOS EJERCICIO 2016 PERSONAL ADMINISTRATIVO

PUESTO	NIVEL	NUMERO DE PLAZAS	PERCEPCIONES			DEDUCCIONES		TOTAL ANUAL NETO
			SUELDO	ADICIONAL	BRUTO	OBLIGACIONES FISCALES	SEGURIDAD SOCIAL	
AUXILIAR DE OFICINA	01A	1	85,044.00	37,716.00	122,760.00	3,680.40	11,151.60	107,928.00
OFICIAL ADMINISTRATIVO	04A	1	91,740.00	38,244.00	129,984.00	7,602.00	12,028.80	110,353.20
OFICIAL ADMINISTRATIVO	05A	1	93,144.00	38,340.00	131,484.00	7,826.40	12,214.80	111,442.80
OFICIAL ADMINISTRATIVO	06A	1	95,592.00	38,544.00	134,136.00	8,218.80	12,534.00	113,383.20
OFICIAL ADMINISTRATIVO	07A	2	99,252.00	38,832.00	138,084.00	8,804.40	13,015.20	116,264.40
OFICIAL ADMINISTRATIVO	08A	8	102,912.00	39,096.00	142,008.00	9,390.00	13,494.00	119,124.00
OFICIAL ADMINISTRATIVO	09A	2	107,052.00	39,408.00	146,460.00	10,125.60	14,037.60	122,296.80
OFICIAL ADMINISTRATIVO	09B	1	112,212.00	39,816.00	152,028.00	11,049.60	14,714.40	126,264.00
OFICIAL ADMINISTRATIVO	09C	3	114,300.00	39,972.00	154,272.00	11,424.00	14,989.20	127,858.80
TECNICO	10A	14	117,456.00	40,224.00	157,680.00	11,990.40	15,402.00	130,287.60
TECNICO	10C	4	122,940.00	40,632.00	163,572.00	12,973.20	16,122.00	134,476.80
TECNICO	11A	3	125,712.00	40,872.00	166,584.00	13,543.20	16,484.40	136,556.40
TECNICO	11B	1	126,300.00	40,908.00	167,208.00	13,668.00	16,562.40	136,977.60
TECNICO	11C	1	129,192.00	41,124.00	170,316.00	14,286.00	16,940.40	139,089.60
TECNICO	12A	10	132,132.00	41,364.00	173,496.00	14,913.60	17,326.80	141,255.60
TECNICO ADMINISTRATIVO	12A	1	132,132.00	41,364.00	173,496.00	14,913.60	17,326.80	141,255.60
TECNICO	12B	1	135,036.00	41,568.00	176,604.00	15,534.00	17,707.20	143,362.80
TECNICO	12C	7	139,944.00	41,952.00	181,896.00	16,582.80	18,351.60	146,961.60
ANALISTA	13A	1	142,992.00	42,204.00	185,196.00	17,233.20	18,750.00	149,212.80
REPORTERO EVENTOS ESF	13A	1	142,992.00	42,204.00	185,196.00	17,233.20	18,750.00	149,212.80
TECNICO ESPECIALIZADO	13A	11	142,992.00	42,204.00	185,196.00	17,233.20	18,750.00	149,212.80
TECNICO ESPECIALIZADO	13B	2	146,100.00	42,420.00	188,520.00	17,898.00	19,159.20	151,462.80
ABOGADO	13C	10	149,148.00	42,660.00	191,808.00	18,548.40	19,557.60	153,702.00
ANALISTA	13C	39	149,148.00	42,660.00	191,808.00	18,548.40	19,557.60	153,702.00
CONTADOR	13C	2	149,148.00	42,660.00	191,808.00	18,548.40	19,557.60	153,702.00
TECNICO ESPECIALIZADO	13C	35	149,148.00	42,660.00	191,808.00	18,548.40	19,557.60	153,702.00
AUXILIAR	01	4	42,852.00	40,044.00	82,896.00	0.00	1,762.80	81,133.20
ADMINISTRATIVO	05	2	47,052.00	40,464.00	87,516.00	0.00	1,935.60	85,580.40
TECNICO	10	1	60,144.00	41,568.00	101,712.00	1,285.20	2,473.20	97,953.60
ANALISTA	13	5	76,884.00	42,804.00	119,688.00	4,165.20	3,162.00	112,360.80
JEFE DE OFICINA	15	1	84,900.00	44,568.00	129,468.00	8,174.40	3,492.00	117,801.60
JEFE DE DEPARTAMENTO	17A	40	82,680.00	77,244.00	159,924.00	17,412.00	11,694.00	130,818.00
JEFE DE UNIDAD	18A	7	83,160.00	107,544.00	190,704.00	23,988.00	11,756.40	154,959.60
DIRECTOR	20A	19	83,640.00	135,564.00	219,204.00	30,072.00	12,132.00	177,000.00
SECRETARIO PARTICULAR	20A	1	83,640.00	135,564.00	219,204.00	30,072.00	12,132.00	177,000.00
CONTRALOR	24A	1	314,376.00	469,704.00	784,080.00	186,540.00	38,601.60	558,938.40
OFICIAL MAYOR	24A	1	314,376.00	469,704.00	784,080.00	186,540.00	38,601.60	558,938.40
TESORERO	24A	1	314,376.00	469,704.00	784,080.00	186,540.00	38,601.60	558,938.40
ADMINISTRATIVO	06	1	48,372.00	40,704.00	89,076.00	0.00	6,343.20	82,732.80
ADMINISTRATIVO	07	8	50,292.00	40,836.00	91,128.00	0.00	6,595.20	84,532.80
SECRETARIA	07	1	50,292.00	40,836.00	91,128.00	0.00	6,595.20	84,532.80
TECNICO	10	36	60,144.00	41,568.00	101,712.00	1,285.20	7,886.40	92,540.40
ANALISTA	13	12	76,884.00	42,804.00	119,688.00	4,165.20	10,081.20	105,441.60
JEFE DE OFICINA	15	7	84,900.00	44,568.00	129,468.00	12,966.00	11,133.60	105,368.40

CONGRESO DEL ESTADO DE OAXACA
 ANALÍTICO DE PLAZAS EJERCICIO 2016

PLAZA	NUMERO DE PLAZAS	DE	HASTA
BASE	163	10,230.00	15,984.00
CONFIANZA	65	7,423.00	10,789.00
MANDOS MEDIOS Y SUPERIORES	70	13,327.00	65,340.00
CONTRATO CONFIANZA	13	6,908.00	10,789.00



AUDITORÍA SUPERIOR DEL ESTADO
 UNIDAD DE ADMINISTRACIÓN
 TABULADOR DE SUELDOS Y SALARIOS EJERCICIO 2016.

PUESTO	NIVEL	NÚMERO DE PLAZAS	PERCEPCIONES			DEDUCCIONES		TOTAL ANUAL NETO
			SUELDO	ADICIONAL	BRUTO	OBLIGACIONES FISCALES DE RETENCIÓN	SEGURIDAD SOCIAL DE RETENCIÓN	
AUXILIAR DE OFICINA BASE	01 A	1	85,044.00	37,716.00	122,760.00	4,419.60	3,497.76	114,842.64
OFICIAL ADMINISTRATIVO BASE	06 B	1	96,708.00	38,616.00	135,324.00	8,912.40	3,977.52	122,434.08
OFICIAL ADMINISTRATIVO BASE	09 C	2	114,300.00	39,972.00	154,272.00	12,106.80	4,701.12	137,464.08
TÉCNICO BASE	10 A	4	117,456.00	40,224.00	157,680.00	12,691.20	4,830.96	140,157.84
TÉCNICO BASE	10 B	1	120,204.00	40,440.00	160,644.00	13,221.60	4,944.00	142,478.40
TÉCNICO BASE	11 A	1	125,712.00	40,872.00	166,584.00	14,437.20	5,170.56	146,976.24
TÉCNICO BASE	11 B	1	126,300.00	40,908.00	167,208.00	14,568.00	5,194.56	147,445.44
TÉCNICO BASE	12 B	5	135,036.00	41,568.00	176,604.00	16,495.20	5,554.08	154,554.72
ANALISTA BASE	13 B	1	146,100.00	42,420.00	188,520.00	18,937.20	6,009.12	163,573.68
CONTADOR BASE	13 C	22	149,148.00	42,660.00	191,808.00	19,610.40	6,134.40	166,063.20
TOTAL PLAZAS BASE		39						
AUDITOR CONTRATO CONFIANZA	13	56	76,884.00	43,224.00	120,108.00	4,165.20	3,162.24	112,780.56
JEFE DE OFICINA CONTRATO CONFIANZA	15	8	84,900.00	44,988.00	129,888.00	8,174.40	3,492.00	118,221.60
TOTAL PLAZAS CONTRATO CONFIANZA		64						
AUDITOR NOMBRAMIENTO CONFIANZA	13	1	76,884.00	43,224.00	120,108.00	4,165.20	3,162.24	112,780.56
CONFIANZA		1						
JEFE DE DEPARTAMENTO MMYS	16 B	1	82,440.00	56,208.00	138,648.00	12,900.00	3,390.72	122,357.28
JEFE DE DEPARTAMENTO MMYS	17 A	14	82,680.00	227,244.00	309,924.00	50,412.00	3,400.56	256,111.44
SECRETARIO TÉCNICO MMYS	20 A	1	83,640.00	375,564.00	459,204.00	90,936.00	3,439.92	364,828.08
DIRECTOR MMYS	22 A	8	218,760.00	669,816.00	888,576.00	217,512.00	8,508.00	662,556.00
SUBAUDITOR MMYS	23 A	2	282,504.00	1,279,521.36	1,562,025.36	446,805.36	8,508.00	1,106,712.00
AUDITOR SUPERIOR DEL ESTADO MMYS	24 A	1	314,376.00	1,589,904.00	1,904,280.00	570,048.00	8,508.00	1,325,724.00
TOTAL PLAZAS MANDOS MEDIOS Y SUPERIORES		27						



PODER JUDICIAL DEL ESTADO DE OAXACA
TRIBUNAL SUPERIOR DE JUSTICIA
TABULADOR DE SUELDOS Y SALARIOS DE MANDOS MEDIOS Y SUPERIORES EJERCICIO FISCAL 2016
 Tabulador vigente sujeto a modificación por revisión salarial



PLAZA/PUESTO	NIVEL	NUMERO DE PLAZAS	PERCEPCIONES			DEDUCCIONES		TOTAL NETO
			SUELDO	REMUNERACIONES ADICIONALES	SUELDO BRUTO	OBLIGACIONES FISCALES DE RETENCION	SEGURIDAD SOCIAL DE RETENCION	
SECRETARIO DE ACUERDOS DE SALA	16 A	7	575,400.00	1,523,600.40	2,099,000.40	327,205.20	23,662.80	1,748,132.40
SECRETARIO DE ESTUDIO Y CUENTA	16 A	56	4,603,200.00	8,906,688.00	13,509,888.00	1,881,600.00	189,302.40	11,438,985.60
JEFE DE DEPARTAMENTO	17 A	17	1,405,560.00	2,459,832.00	3,865,392.00	520,812.00	57,813.60	3,286,766.40
ASESOR	17 A	8	661,440.00	1,157,568.00	1,819,008.00	245,088.00	27,206.40	1,546,713.60
ASESOR	17 B	2	165,840.00	626,040.00	791,880.00	138,688.80	6,820.80	646,370.40
SECRETARIO AUXILIAR	17 B	2	165,840.00	626,040.00	791,880.00	138,688.80	6,820.80	646,370.40
JEFE DE UNIDAD	18 A	3	249,480.00	633,240.00	882,720.00	136,260.00	10,260.00	736,200.00
SECRETARIO PARTICULAR	20 A	1	83,640.00	456,684.00	540,324.00	111,453.60	3,440.40	425,430.00
DIRECTOR	21 A	1	94,620.00	361,656.00	456,276.00	86,239.20	3,891.60	366,145.20
SECRETARIO PRIVADO	21 A	1	94,620.00	361,656.00	456,276.00	86,239.20	3,891.60	366,145.20
DIRECTOR	21 B	1	94,620.00	533,082.00	627,702.00	137,667.00	3,891.60	486,143.40
DIRECTOR	21 C	2	189,240.00	1,409,016.00	1,598,256.00	379,288.80	7,783.20	1,211,184.00
MAGISTRADO JUBILADO	22 B	23	5,031,480.00	8,725,188.00	13,756,668.00	875,913.60	195,684.00	12,685,070.40
MAGISTRADO	23 A	21	4,593,960.00	22,188,398.40	26,782,358.40	7,289,301.60	178,668.00	19,314,388.80
MAGISTRADO PRESIDENTE	25 A	1	422,040.00	1,698,212.40	2,120,252.40	668,672.40	8,508.00	1,443,072.00



PODER JUDICIAL DEL ESTADO DE OAXACA
TRIBUNAL SUPERIOR DE JUSTICIA
ANALÍTICO DE PLAZAS DE MANDOS MEDIOS Y SUPERIORES EJERCICIO FISCAL 2016



PLAZA/PUESTO	NUMERO DE PLAZAS	REMUNERACIONES	
		DE	HASTA
SECRETARIO DE ACUERDOS DE SALA	7	249,733.20	249,733.20
SECRETARIO DE ESTUDIO Y CUENTA	56	204,267.60	204,267.60
JEFE DE DEPARTAMENTO	17	193,339.20	193,339.20
ASESOR	8	193,339.20	193,339.20
ASESOR	2	323,185.20	323,185.20
SECRETARIO AUXILIAR	2	323,185.20	323,185.20
JEFE DE UNIDAD	3	245,400.00	245,400.00
SECRETARIO PARTICULAR	1	425,430.00	425,430.00
DIRECTOR	1	366,145.20	366,145.20
SECRETARIO PRIVADO	1	366,145.20	366,145.20
DIRECTOR	1	486,143.40	486,143.40
DIRECTOR	2	605,592.00	605,592.00
MAGISTRADO JUBILADO	23	551,524.80	551,524.80
MAGISTRADO	21	919,732.80	919,732.80
MAGISTRADO PRESIDENTE	1	1,443,072.00	1,443,072.00

PODER JUDICIAL DEL ESTADO DE OAXACA
TRIBUNAL SUPERIOR DE JUSTICIA
TABULADOR DE SUELDOS Y SALARIOS DE CONFIANZA ADMINISTRATIVA EJERCICIO FISCAL 2016
 Tabulador vigente sujeto a modificación por revisión salarial



PLAZA/PUESTO	NIVEL	NUMERO DE PLAZAS	PERCEPCIONES			DEDUCCIONES		TOTAL NETO
			SUELDO	REMUNERACIONES ADICIONALES	SUELDO BRUTO	OBLIGACIONES FISCALES DE RETENCION	SEGURIDAD SOCIAL DE RETENCION	
AUXILIAR	1	5	214,260.00	270,972.00	485,232.00	2,070.00	8,814.00	474,348.00
OFICIAL ADMINISTRATIVO	4	45	2,077,380.00	2,476,224.00	4,553,604.00	55,242.00	85,428.00	4,412,934.00
CAPTURISTA DE DATOS	5	5	235,260.00	273,660.00	508,920.00	6,462.00	9,678.00	492,780.00
CHOFER	7	2	100,584.00	118,994.40	219,578.40	5,313.60	4,137.60	210,127.20
ACTUARIO JUDICIAL	10	8	481,152.00	444,691.20	925,843.20	26,428.80	19,785.60	879,628.80
TECNICO	10	6	360,864.00	333,518.40	694,382.40	19,821.60	14,839.20	659,721.60
TECNICO ADMINISTRATIVO	12	1	67,896.00	59,240.40	127,136.40	7,801.20	2,792.40	116,542.80
ANALISTA	13	11	845,724.00	664,620.00	1,510,344.00	102,973.20	34,782.00	1,372,588.80
ACTUARIO JUDICIAL	14	8	655,200.00	717,888.00	1,373,088.00	127,737.60	26,947.20	1,218,403.20
JEFE DE OFICINA	15	16	1,358,400.00	950,764.80	2,309,164.80	169,747.20	55,872.00	2,083,545.60
SECRETARIO DE ACUERDOS AUXILIAR DE SALA	15 C	10	849,000.00	1,349,040.00	2,198,040.00	262,668.00	34,920.00	1,900,452.00

PODER JUDICIAL DEL ESTADO DE OAXACA
TRIBUNAL SUPERIOR DE JUSTICIA
ANÁLITICO DE PLAZAS DE CONFIANZA ADMINISTRATIVA



PLAZA/PUESTO	NUMERO DE PLAZAS	REMUNERACIONES	
		DE	HASTA
AUXILIAR	5	94,869.60	94,869.60
OFICIAL ADMINISTRATIVO	45	98,065.20	98,065.20
CAPTURISTA DE DATOS	5	98,556.00	98,556.00
CHOFER	2	105,063.60	105,063.60
ACTUARIO JUDICIAL	8	109,953.60	109,953.60
TECNICO	6	109,953.60	109,953.60
TECNICO ADMINISTRATIVO	1	116,542.80	116,542.80
ANALISTA	11	124,780.80	124,780.80
ACTUARIO JUDICIAL	8	152,300.40	152,300.40
JEFE DE OFICINA	16	130,221.60	130,221.60
SECRETARIO DE ACUERDOS AUXILIAR DE SALA	10	190,045.20	190,045.20

PODER JUDICIAL DEL ESTADO DE OAXACA
TRIBUNAL SUPERIOR DE JUSTICIA
TABULADOR DE SUELDOS Y SALARIOS DE BASE EJERCICIO FISCAL 2016
 Tabulador vigente sujeto a modificación por revisión salarial



PLAZA/PUESTO	NIVEL	NUMERO DE PLAZAS	PERCEPCIONES			DEDUCCIONES		TOTAL NETO
			SUELDO	REMUNERACIONES ADICIONALES	SUELDO BRUTO	OBLIGACIONES FISCALES DE RETENCION	SEGURIDAD SOCIAL DE RETENCION	
AUXILIAR	1 A	3	255,132.00	119,088.00	374,220.00	12,981.60	10,494.00	350,744.40
OFICIAL ADMINISTRATIVO	4 A	18	1,651,320.00	724,032.00	2,375,352.00	142,538.40	67,910.40	2,164,903.20
AUXILIAR TECNICO	4 A	1	91,740.00	40,224.00	131,964.00	7,918.80	3,772.80	120,272.40
OFICIAL ADMINISTRATIVO	4 B	1	92,220.00	40,260.00	132,480.00	7,995.60	3,793.20	120,691.20
OFICIAL ADMINISTRATIVO	5 A	6	558,864.00	241,920.00	800,784.00	48,859.20	22,989.60	728,935.20
OFICIAL ADMINISTRATIVO	5 C	3	284,400.00	121,392.00	405,792.00	25,225.20	11,696.40	368,870.40
OFICIAL ADMINISTRATIVO	6 A	6	573,552.00	243,144.00	816,696.00	51,213.60	23,587.20	741,895.20
OFICIAL ADMINISTRATIVO	6 C	1	98,088.00	40,716.00	138,804.00	8,934.00	4,034.40	125,835.60
OFICIAL ADMINISTRATIVO	7 A	2	198,504.00	81,624.00	280,128.00	18,242.40	8,164.80	253,720.80
OFICIAL ADMINISTRATIVO	7 C	1	101,628.00	40,992.00	142,620.00	9,508.80	4,179.60	128,931.60
OFICIAL ADMINISTRATIVO	8 A	5	514,560.00	205,380.00	719,940.00	48,690.00	21,162.00	650,088.00
OFICIAL ADMINISTRATIVO	8 C	2	211,440.00	82,584.00	294,024.00	20,484.00	8,697.60	264,842.40
OFICIAL ADMINISTRATIVO	9 A	1	107,052.00	41,388.00	148,440.00	10,480.80	4,402.80	133,556.40
EJECUTOR	10 A	2	234,912.00	88,248.00	323,160.00	25,377.60	9,662.40	288,120.00
AUXILIAR DE ANALISTA	10 A	1	117,456.00	42,204.00	159,660.00	12,344.40	4,831.20	142,484.40
TECNICO	10 A	10	1,174,560.00	422,040.00	1,596,600.00	123,444.00	48,312.00	1,424,844.00
EJECUTOR	10 B	2	240,408.00	90,480.00	330,888.00	26,784.00	9,888.00	294,216.00
TECNICO	10 B	1	120,204.00	42,420.00	162,624.00	12,837.60	4,944.00	144,842.40
TECNICO	10 C	8	983,520.00	340,896.00	1,324,416.00	106,992.00	40,454.40	1,176,969.60
TECNICO	11 A	6	754,272.00	279,432.00	1,033,704.00	88,560.00	31,024.80	914,119.20
TRABAJADORA SOCIAL	11 A	2	251,424.00	93,144.00	344,568.00	29,520.00	10,341.60	304,706.40
EJECUTOR	11 A	1	125,712.00	46,572.00	172,284.00	14,760.00	5,170.80	152,353.20
EJECUTOR	11 C	1	129,192.00	46,824.00	176,016.00	15,504.00	5,313.60	155,198.40
TECNICO	11 C	3	387,576.00	140,472.00	528,048.00	46,512.00	15,940.80	465,595.20
TECNICO	12 A	8	1,057,056.00	376,512.00	1,433,568.00	129,052.80	43,478.40	1,261,036.80
EJECUTOR	12 A	1	132,132.00	47,064.00	179,196.00	16,131.60	5,434.80	157,629.60
TECNICO	12 C	2	279,888.00	95,304.00	375,192.00	35,599.20	11,512.80	328,080.00
ABOGADO	13 A	3	428,976.00	143,712.00	572,688.00	55,353.60	17,643.60	499,690.80
TECNICO ESPECIALIZADO	13 A	5	714,960.00	239,520.00	954,480.00	92,256.00	29,406.00	832,818.00
ANALISTA	13 A	3	428,976.00	143,712.00	572,688.00	55,353.60	17,643.60	499,690.80
ANALISTA	13 B	2	292,200.00	96,240.00	388,440.00	38,229.60	12,019.20	338,191.20
ANALISTA	13 C	6	894,888.00	290,160.00	1,185,048.00	118,598.40	36,806.40	1,029,643.20
ABOGADO	13 C	2	298,296.00	96,720.00	395,016.00	39,532.80	12,268.80	343,214.40
TECNICO ESPECIALIZADO	13 C	11	1,640,628.00	531,960.00	2,172,588.00	217,430.40	67,478.40	1,887,679.20



PODER JUDICIAL DEL ESTADO DE OAXACA
TRIBUNAL SUPERIOR DE JUSTICIA
ANALÍTICO DE PLAZAS DE BASE



PLAZA/PUESTO	NUMERO DE PLAZAS	REMUNERACIONES	
		DE	HASTA
AUXILIAR 1 A	3	116,914.80	116,914.80
OFICIAL ADMINISTRATIVO 4 A	18	120,272.40	120,272.40
AUXILIAR TECNICO 4 A	1	120,272.40	120,272.40
OFICIAL ADMINISTRATIVO 4 B	1	120,691.20	120,691.20
OFICIAL ADMINISTRATIVO 5 A	6	121,489.20	121,489.20
OFICIAL ADMINISTRATIVO 5 C	3	122,956.80	122,956.80
OFICIAL ADMINISTRATIVO 6 A	6	123,649.20	123,649.20
OFICIAL ADMINISTRATIVO 6 C	1	125,835.60	125,835.60
OFICIAL ADMINISTRATIVO 7 A	2	126,860.40	126,860.40
OFICIAL ADMINISTRATIVO 7 C	1	128,931.60	128,931.60
OFICIAL ADMINISTRATIVO 8 A	5	130,017.60	130,017.60
OFICIAL ADMINISTRATIVO 8 C	2	132,421.20	132,421.20
OFICIAL ADMINISTRATIVO 9 A	1	133,556.40	133,556.40
EJECUTOR 10 A	2	144,060.00	144,060.00
AUXILIAR DE ANALISTA 10 A	1	142,484.40	142,484.40
TECNICO 10 A	10	142,484.40	142,484.40
EJECUTOR 10 B	2	147,108.00	147,108.00
TECNICO 10 B	1	144,842.40	144,842.40
TECNICO 10 C	8	147,121.20	147,121.20
TECNICO 11 A	6	152,353.20	152,353.20
TRABAJADORA SOCIAL 11 A	2	152,353.20	152,353.20
EJECUTOR 11 A	1	152,353.20	152,353.20
EJECUTOR 11 C	1	155,198.40	155,198.40
TECNICO 11 C	3	155,198.40	155,198.40
TECNICO 12 A	8	157,629.60	157,629.60
EJECUTOR 12 A	1	157,629.60	157,629.60
TECNICO 12 C	2	164,040.00	164,040.00
ABOGADO 13 A	3	166,563.60	166,563.60
TECNICO ESPECIALIZADO 13 A	5	166,563.60	166,563.60
ANALISTA 13 A	3	166,563.60	166,563.60
ANALISTA 13 B	2	169,095.60	169,095.60
ANALISTA 13 C	6	171,607.20	171,607.20
ABOGADO 13 C	2	171,607.20	171,607.20
TECNICO ESPECIALIZADO 13 C	11	171,607.20	171,607.20



PODER JUDICIAL DEL ESTADO DE OAXACA
CONSEJO DE LA JUDICATURA

TABULADOR DE SUELDOS Y SALARIOS DE MANDOS MEDIOS Y SUPERIORES EJERCICIO FISCAL 2016
Tabulador vigente sujeto a modificación por revisión salarial



PLAZA/PUESTO	NIVEL	NUMERO DE PLAZAS	PERCEPCIONES			DEDUCCIONES		TOTAL NETO
			SUELDO	REMUNERACIONES ADICIONALES	SUELDO BRUTO	OBLIGACIONES FISCALES DE RETENCION	SEGURIDAD SOCIAL DE RETENCION	
MEDIADOR	16 A	16	1,315,200.00	2,544,768.00	3,859,968.00	537,600.00	54,086.40	3,268,281.60
SECRETARIO DE ESTUDIO Y CUENTA	16 A	24	1,972,800.00	3,817,152.00	5,789,952.00	806,400.00	81,129.60	4,902,422.40
SECRETARIO DE CONSEJO	16 A	9	739,800.00	1,431,432.00	2,171,232.00	302,400.00	30,423.60	1,838,408.40
JEFE DE DEPARTAMENTO	17 A	102	8,433,360.00	10,089,432.00	18,522,792.00	2,127,312.00	346,881.60	16,048,598.40
ADMINISTRADOR DE DISTRITO	17 B	8	663,360.00	2,127,552.00	2,790,912.00	466,147.20	27,283.20	2,297,481.60
COORDINADOR	17 B	1	82,920.00	265,944.00	348,864.00	58,268.40	3,410.40	287,185.20
SECRETARIO AUXILIAR	17 C	1	82,920.00	313,020.00	395,940.00	69,344.40	3,410.40	323,185.20
SECRETARIO ADMINISTRATIVO DE CONSEJO	17 C	1	82,920.00	313,020.00	395,940.00	69,344.40	3,410.40	323,185.20
SECRETARIO AUXILIAR EJECUTIVO	17 C	1	82,920.00	313,020.00	395,940.00	69,344.40	3,410.40	323,185.20
JUEZ	17 C	185	15,340,200.00	57,908,700.00	73,248,900.00	12,828,714.00	630,924.00	59,789,262.00
JEFE DE UNIDAD	18 A	8	665,280.00	1,688,640.00	2,353,920.00	363,360.00	27,360.00	1,963,200.00
VISITADOR	18 B	4	331,680.00	1,588,060.80	1,919,740.80	373,353.60	13,641.60	1,532,745.60
SECRETARIO PRIVADO	21 A	1	94,620.00	361,656.00	456,276.00	86,239.20	3,891.60	366,145.20
DIRECTOR	21 A	4	378,480.00	1,446,624.00	1,825,104.00	344,956.80	15,566.40	1,464,580.80
SECRETARIO PARTICULAR DE TRIBUNAL ESPECIALIZADO	21 A	2	189,240.00	723,312.00	912,552.00	172,478.40	7,783.20	732,290.40
DIRECTOR	21 B	6	567,720.00	3,198,492.00	3,766,212.00	826,002.00	23,349.60	2,916,860.40
SECRETARIO GENERAL DE ACUERDOS DE TRIBUNAL	21 B	3	283,860.00	1,599,246.00	1,883,106.00	413,001.00	11,674.80	1,458,430.20
DIRECTOR	21 C	5	473,100.00	3,522,540.00	3,995,640.00	948,222.00	19,458.00	3,027,960.00
VISITADOR GENERAL	21 C	1	94,620.00	704,508.00	799,128.00	189,644.40	3,891.60	605,592.00
SECRETARIO EJECUTIVO	22 A	1	218,760.00	664,392.00	883,152.00	216,531.60	8,508.00	658,112.40
MAGISTRADO SUPLENTE	22 B	6	1,312,560.00	5,277,744.00	6,590,304.00	1,721,649.60	51,048.00	4,817,606.40
MAGISTRADO JUBILADO	22 B	1	218,760.00	379,356.00	598,116.00	38,083.20	8,508.00	551,524.80
CONSEJERO	23 A	4	875,040.00	4,953,633.60	5,828,673.60	1,635,710.40	34,032.00	4,158,931.20
MAGISTRADO	23 A	9	1,968,840.00	9,509,313.60	11,478,153.60	3,123,986.40	76,572.00	8,277,595.20
MAGISTRADO PRESIDENTE DE TRIBUNAL ESPECIALIZADO	24 A	3	943,146.00	4,872,157.20	5,815,303.20	1,717,700.40	25,524.00	4,072,078.80
CONSEJERO PRESIDENTE	25 A	1	422,040.00	2,555,352.00	2,977,392.00	925,812.00	8,508.00	2,043,072.00



PODER JUDICIAL DEL ESTADO DE OAXACA
CONSEJO DE LA JUDICATURA
ANALÍTICO DE PLAZAS DE MANDOS MEDIOS Y SUPERIORES



PLAZA/PUESTO	NUMERO DE PLAZAS	REMUNERACIONES	
		DE	HASTA
MEDIADOR	16	204,267.60	204,267.60
SECRETARIO DE ESTUDIO Y CUENTA	24	204,267.60	204,267.60
SECRETARIO DE CONSEJO	9	204,267.60	204,267.60
JEFE DE DEPARTAMENTO	102	157,339.20	157,339.20
ADMINISTRADOR DE DISTRITO	8	287,185.20	287,185.20
COORDINADOR	1	287,185.20	287,185.20
SECRETARIO AUXILIAR	1	323,185.20	323,185.20
SECRETARIO ADMINISTRATIVO DE CONSEJO	1	323,185.20	323,185.20
SECRETARIO AUXILIAR EJECUTIVO	1	323,185.20	323,185.20
JUEZ	185	323,185.20	323,185.20
JEFE DE UNIDAD	8	245,400.00	245,400.00
VISITADOR	4	383,186.40	383,186.40
SECRETARIO PRIVADO	1	366,145.20	366,145.20
DIRECTOR	4	366,145.20	366,145.20
SECRETARIO PARTICULAR DE TRIBUNAL ESPECIALIZADO	2	366,145.20	366,145.20
DIRECTOR	6	486,143.40	486,143.40
SECRETARIO GENERAL DE ACUERDOS DE TRIBUNAL ESPECIALIZADO	3	486,143.40	486,143.40
DIRECTOR	5	605,592.00	605,592.00
VISITADOR GENERAL	1	605,592.00	605,592.00
SECRETARIO EJECUTIVO	1	658,112.40	658,112.40
MAGISTRADO SUPLENTE	6	802,934.40	802,934.40
MAGISTRADO JUBILADO	1	551,524.80	551,524.80
CONSEJERO	4	1,039,732.80	1,039,732.80
MAGISTRADO	9	919,732.80	919,732.80
MAGISTRADO PRESIDENTE DE TRIBUNAL ESPECIALIZADO	3	1,357,359.60	1,357,359.60
CONSEJERO PRESIDENTE	1	2,043,072.00	2,043,072.00



PODER JUDICIAL DEL ESTADO DE OAXACA
CONSEJO DE LA JUDICATURA

TABULADOR DE SUELDOS Y SALARIOS DE CONFIANZA ADMINISTRATIVA EJERCICIO FISCAL 2016
Tabulador vigente sujeto a modificación por revisión salarial



PLAZA/PUESTO	NIVEL	NUMERO DE PLAZAS	PERCEPCIONES			DEDUCCIONES		TOTAL NETO
			SUELDO	REMUNERACIONES ADICIONALES	SUELDO BRUTO	OBLIGACIONES FISCALES DE RETENCION	SEGURIDAD SOCIAL DE RETENCION	
AUXILIAR	1	80	3,428,160.00	4,335,552.00	7,763,712.00	33,120.00	141,024.00	7,589,568.00
OFICIAL ADMINISTRATIVO	4	316	14,587,824.00	17,388,595.20	31,976,419.20	387,921.60	599,894.40	30,988,603.20
OFICIAL DE POLICIA	5	17	799,884.00	1,110,372.00	1,910,256.00	49,939.20	32,905.20	1,827,411.60
CAPTURISTA DE DATOS	5	38	1,787,976.00	2,079,816.00	3,867,792.00	49,111.20	73,552.80	3,745,128.00
CHOFER	7	24	1,207,008.00	1,427,932.80	2,634,940.80	63,763.20	49,651.20	2,521,526.40
SECRETARIA EJECUTIVA DE DIRECTOR	8	12	626,112.00	733,852.80	1,359,964.80	36,504.00	25,747.20	1,297,713.60
TECNICO	10	13	781,872.00	722,623.20	1,504,495.20	42,946.80	32,151.60	1,429,396.80
AUXILIAR CONTABLE	10	4	240,576.00	222,345.60	462,921.60	13,214.40	9,892.80	439,814.40
ACTUARIO JUDICIAL	10	90	5,412,960.00	5,002,776.00	10,415,736.00	297,324.00	222,588.00	9,895,824.00
SECRETARIA EJECUTIVA DE PRESIDENCIA	10 B	1	60,144.00	62,070.00	122,214.00	4,440.00	2,473.20	115,300.80
TRABAJADORA SOCIAL	11	4	254,400.00	223,113.60	477,513.60	14,798.40	10,464.00	452,251.20
TECNICO ADMINISTRATIVO	12	12	814,752.00	710,884.80	1,525,636.80	93,614.40	33,508.80	1,398,513.60
ANALISTA	13	156	11,993,904.00	9,425,520.00	21,419,424.00	1,460,347.20	493,272.00	19,465,804.80
ACTUARIO JUDICIAL	14	30	2,457,000.00	2,692,080.00	5,149,080.00	479,016.00	101,052.00	4,569,012.00
GESTOR ADMINISTRATIVO	15	1	84,900.00	59,422.80	144,322.80	10,609.20	3,492.00	130,221.60
JEFE DE OFICINA	15	211	17,913,900.00	12,538,210.80	30,452,110.80	2,238,541.20	736,812.00	27,476,757.60
AUDITOR	15 B	13	1,103,700.00	991,770.00	2,095,470.00	178,573.20	45,396.00	1,871,500.80
PERITO JUDICIAL	15 B	18	1,528,200.00	1,373,220.00	2,901,420.00	247,255.20	62,856.00	2,591,308.80
SECRETARIO DE ACUERDOS	15 C	209	17,744,100.00	28,194,936.00	45,939,036.00	5,489,761.20	729,828.00	39,719,446.80



PODER JUDICIAL DEL ESTADO DE OAXACA
CONSEJO DE LA JUDICATURA
ANALÍTICO DE PLAZAS DE CONFIANZA ADMINISTRATIVA



PLAZA/PUESTO	NUMERO DE PLAZAS	REMUNERACIONES	
		DE	HASTA
AUXILIAR	80	94,869.60	94,869.60
OFICIAL ADMINISTRATIVO	316	98,065.20	98,065.20
OFICIAL DE POLICIA	17	107,494.80	107,494.80
CAPTURISTA DE DATOS	38	98,556.00	98,556.00
CHOFER	24	105,063.60	105,063.60
SECRETARIA EJECUTIVA DE DIRECTOR	12	108,142.80	108,142.80
TECNICO	13	109,953.60	109,953.60
AUXILIAR CONTABLE	4	109,953.60	109,953.60
ACTUARIO JUDICIAL	90	109,953.60	109,953.60
SECRETARIA EJECUTIVA DE PRESIDENCIA	1	115,300.80	115,300.80
TRABAJADORA SOCIAL	4	113,062.80	113,062.80
TECNICO ADMINISTRATIVO	12	116,542.80	116,542.80
ANALISTA	156	124,780.80	124,780.80
ACTUARIO JUDICIAL	30	152,300.40	152,300.40
GESTOR ADMINISTRATIVO	1	130,221.60	130,221.60
JEFE DE OFICINA	211	130,221.60	130,221.60
AUDITOR	13	143,961.60	143,961.60
PERITO JUDICIAL	18	143,961.60	143,961.60
SECRETARIO DE ACUERDOS	209	190,045.20	190,045.20

PODER JUDICIAL DEL ESTADO DE OAXACA
CONSEJO DE LA JUDICATURA
TABULADOR DE SUELDOS Y SALARIOS DE BASE EJERCICIO FISCAL 2016
 Tabulador vigente sujeto a modificación por revisión salarial



PLAZA/PUESTO	NIVEL	NUMERO DE PLAZAS	PERCEPCIONES			DEDUCCIONES		TOTAL NETO
			SUELDO	REMUNERACIONES ADICIONALES	SUELDO BRUTO	OBLIGACIONES FISCALES DE RETENCION	SEGURIDAD SOCIAL DE RETENCION	
AUXILIAR	1 A	7	595,308.00	277,872.00	873,180.00	30,290.40	24,486.00	818,403.60
OFICIAL ADMINISTRATIVO	4 A	120	11,008,800.00	4,826,880.00	15,835,680.00	950,256.00	452,736.00	14,432,688.00
AUXILIAR TECNICO	4 A	10	917,400.00	402,240.00	1,319,640.00	79,188.00	37,728.00	1,202,724.00
OFICIAL ADMINISTRATIVO	4 B	7	645,540.00	281,820.00	927,360.00	55,969.20	26,552.40	844,838.40
AUXILIAR TECNICO	4 B	1	92,220.00	40,260.00	132,480.00	7,995.60	3,793.20	120,691.20
OFICIAL ADMINISTRATIVO	4 C	7	649,656.00	282,156.00	931,812.00	56,624.40	26,720.40	848,467.20
OFICIAL ADMINISTRATIVO	5 A	30	2,794,320.00	1,209,600.00	4,003,920.00	244,296.00	114,948.00	3,644,676.00
OFICIAL ADMINISTRATIVO	5 B	2	187,920.00	80,760.00	268,680.00	16,548.00	7,728.00	244,404.00
OFICIAL ADMINISTRATIVO	5 C	2	189,600.00	80,928.00	270,528.00	16,816.80	7,797.60	245,913.60
OFICIAL ADMINISTRATIVO	6 A	37	3,536,904.00	1,499,388.00	5,036,292.00	315,817.20	145,454.40	4,575,020.40
OFICIAL ADMINISTRATIVO	6 C	3	294,264.00	122,148.00	416,412.00	26,802.00	12,103.20	377,506.80
OFICIAL ADMINISTRATIVO	7 A	15	1,488,780.00	612,180.00	2,100,960.00	136,818.00	61,236.00	1,902,906.00
OFICIAL ADMINISTRATIVO	7 C	1	101,628.00	40,992.00	142,620.00	9,508.80	4,179.60	128,931.60
OFICIAL ADMINISTRATIVO	8 A	37	3,807,744.00	1,519,812.00	5,327,556.00	360,306.00	156,598.80	4,810,651.20
OFICIAL ADMINISTRATIVO	8 C	4	422,880.00	165,168.00	588,048.00	40,968.00	17,395.20	529,684.80
OFICIAL ADMINISTRATIVO	9 A	12	1,284,624.00	496,656.00	1,781,280.00	125,769.60	52,833.60	1,602,676.80
OFICIAL ADMINISTRATIVO	9 C	4	457,200.00	167,808.00	625,008.00	47,116.80	18,806.40	559,084.80
EJECUTOR	10 A	6	704,736.00	264,744.00	969,480.00	76,132.80	28,987.20	864,360.00
TECNICO	10 A	36	4,228,416.00	1,519,344.00	5,747,760.00	444,398.40	173,923.20	5,129,438.40
EJECUTOR	10 B	3	360,612.00	135,720.00	496,332.00	40,176.00	14,832.00	441,324.00
TECNICO	10 B	12	1,442,448.00	509,040.00	1,951,488.00	154,051.20	59,328.00	1,738,108.80
TECNICO	10 C	19	2,335,860.00	809,628.00	3,145,488.00	254,106.00	96,079.20	2,795,302.80
EJECUTOR	10 C	14	1,721,160.00	648,648.00	2,369,808.00	198,357.60	70,795.20	2,100,655.20
TECNICO	11 A	30	3,771,360.00	1,397,160.00	5,168,520.00	442,800.00	155,124.00	4,570,596.00
TRABAJADORA SOCIAL	11 A	2	251,424.00	93,144.00	344,568.00	29,520.00	10,341.60	304,706.40
EJECUTOR	11 A	12	1,508,544.00	558,864.00	2,067,408.00	177,120.00	62,049.60	1,828,238.40
EJECUTOR	11 B	2	252,600.00	93,216.00	345,816.00	29,772.00	10,389.60	305,654.40
TECNICO	11 B	2	252,600.00	93,216.00	345,816.00	29,772.00	10,389.60	305,654.40
EJECUTOR	11 C	5	645,960.00	234,120.00	880,080.00	77,520.00	26,568.00	775,992.00
AUXILIAR DE ANALISTA	11 C	1	129,192.00	46,824.00	176,016.00	15,504.00	5,313.60	155,198.40
TECNICO	11 C	6	775,152.00	280,944.00	1,056,096.00	93,024.00	31,881.60	931,190.40
TECNICO	12 A	32	4,228,224.00	1,506,048.00	5,734,272.00	516,211.20	173,913.60	5,044,147.20
EJECUTOR	12 A	10	1,321,320.00	470,640.00	1,791,960.00	161,316.00	54,348.00	1,576,296.00
TECNICO	12 B	2	270,072.00	94,536.00	364,608.00	33,504.00	11,107.20	319,996.80
EJECUTOR	12 C	37	5,177,928.00	1,763,124.00	6,941,052.00	658,585.20	212,986.80	6,069,480.00
TECNICO	12 C	6	839,664.00	285,912.00	1,125,576.00	106,797.60	34,538.40	984,240.00
ABOGADO	13 A	14	2,001,888.00	670,656.00	2,672,544.00	258,316.80	82,336.80	2,331,890.40
TECNICO ESPECIALIZADO	13 A	34	4,861,728.00	1,628,736.00	6,490,464.00	627,340.80	199,960.80	5,663,162.40
ANALISTA	13 A	9	1,286,928.00	431,136.00	1,718,064.00	166,060.80	52,930.80	1,499,072.40
ANALISTA	13 B	3	436,300.00	144,360.00	582,660.00	57,344.40	18,028.80	507,286.80
EDUCADORA	13 C	1	149,148.00	48,360.00	197,508.00	19,766.40	6,134.40	171,607.20
ANALISTA	13 C	13	1,938,924.00	628,680.00	2,567,604.00	256,963.20	79,747.20	2,230,893.60
ABOGADO	13 C	8	1,193,184.00	386,880.00	1,580,064.00	158,131.20	49,075.20	1,372,857.60
TECNICO ESPECIALIZADO	13 C	30	4,474,440.00	1,450,800.00	5,925,240.00	592,992.00	184,032.00	5,148,216.00



PODER JUDICIAL DEL ESTADO DE OAXACA
CONSEJO DE LA JUDICATURA
ANALÍTICO DE PLAZAS DE BASE



PLAZA/PUESTO	NUMERO DE PLAZAS	REMUNERACIONES	
		DE	HASTA
AUXILIAR 1 A	7	116,914.80	116,914.80
OFICIAL ADMINISTRATIVO 4 A	120	120,272.40	120,272.40
AUXILIAR TECNICO 4 A	10	120,272.40	120,272.40
OFICIAL ADMINISTRATIVO 4 B	7	120,691.20	120,691.20
AUXILIAR TECNICO 4 B	1	120,691.20	120,691.20
OFICIAL ADMINISTRATIVO 4 C	7	121,209.60	121,209.60
OFICIAL ADMINISTRATIVO 5 A	30	121,489.20	121,489.20
OFICIAL ADMINISTRATIVO 5 B	2	122,202.00	122,202.00
OFICIAL ADMINISTRATIVO 5 C	2	122,956.80	122,956.80
OFICIAL ADMINISTRATIVO 6 A	37	123,649.20	123,649.20
OFICIAL ADMINISTRATIVO 6 C	3	125,835.60	125,835.60
OFICIAL ADMINISTRATIVO 7 A	15	126,860.40	126,860.40
OFICIAL ADMINISTRATIVO 7 C	1	128,931.60	128,931.60
OFICIAL ADMINISTRATIVO 8 A	37	130,017.60	130,017.60
OFICIAL ADMINISTRATIVO 8 C	4	132,421.20	132,421.20
OFICIAL ADMINISTRATIVO 9 A	12	133,556.40	133,556.40
OFICIAL ADMINISTRATIVO 9 C	4	139,771.20	139,771.20
EJECUTOR 10 A	6	144,060.00	144,060.00
TECNICO 10 A	36	142,484.40	142,484.40
EJECUTOR 10 B	3	147,108.00	147,108.00
TECNICO 10 B	12	144,842.40	144,842.40
TECNICO 10 C	19	147,121.20	147,121.20
EJECUTOR 10 C	14	150,046.80	150,046.80
TECNICO 11 A	30	152,353.20	152,353.20
TRABAJADORA SOCIAL 11 A	2	152,353.20	152,353.20
EJECUTOR 11 A	12	152,353.20	152,353.20
EJECUTOR 11 B	2	152,827.20	152,827.20
TECNICO 11 B	2	152,827.20	152,827.20
EJECUTOR 11 C	5	155,198.40	155,198.40
AUXILIAR DE ANALISTA 11 C	1	155,198.40	155,198.40
TECNICO 11 C	6	155,198.40	155,198.40
TECNICO 12 A	32	157,629.60	157,629.60
EJECUTOR 12 A	10	157,629.60	157,629.60
TECNICO 12 B	2	159,998.40	159,998.40
EJECUTOR 12 C	37	164,040.00	164,040.00
TECNICO 12 C	6	164,040.00	164,040.00
ABOGADO 13 A	14	166,563.60	166,563.60
TECNICO ESPECIALIZADO 13 A	34	166,563.60	166,563.60
ANALISTA 13 A	9	166,563.60	166,563.60
ANALISTA 13 B	3	169,095.60	169,095.60
EDUCADORA 13 C	1	171,607.20	171,607.20
ANALISTA 13 C	13	171,607.20	171,607.20
ABOGADO 13 C	8	171,607.20	171,607.20
TECNICO ESPECIALIZADO 13 C	30	171,607.20	171,607.20

DIRECCION DE RECURSOS HUMANOS
TABULADOR SALARIAL MENSUAL PARA PERSONAL DE BASE

<i>Nivel</i>	<i>Sueldo Base</i>	<i>Despensa</i>	<i>P. S. M.</i>	<i>Actividades Culturales y Deportivas</i>	<i>SubTotal</i>	<i>Compensación</i>	<i>Total</i>
01A	7,087.00	875.00	1,549.00	719.00	10,230.00	300.00	10,530.00
01B	7,142.00	875.00	1,554.00	719.00	10,290.00	300.00	10,590.00
01C	7,183.00	875.00	1,557.00	719.00	10,334.00	300.00	10,634.00
02A	7,237.00	875.00	1,560.00	719.00	10,391.00	300.00	10,691.00
02B	7,309.00	875.00	1,566.00	719.00	10,469.00	300.00	10,769.00
02C	7,355.00	875.00	1,570.00	719.00	10,519.00	300.00	10,819.00
03A	7,429.00	875.00	1,577.00	719.00	10,600.00	300.00	10,900.00
03B	7,493.00	875.00	1,580.00	719.00	10,667.00	300.00	10,967.00
03C	7,574.00	875.00	1,588.00	719.00	10,756.00	300.00	11,056.00
04A	7,645.00	875.00	1,593.00	719.00	10,832.00	300.00	11,132.00
04B	7,685.00	875.00	1,596.00	719.00	10,875.00	300.00	11,175.00
04C	7,734.00	875.00	1,600.00	719.00	10,928.00	300.00	11,228.00
05A	7,762.00	875.00	1,601.00	719.00	10,957.00	300.00	11,257.00
05B	7,830.00	875.00	1,606.00	719.00	11,030.00	300.00	11,330.00
05C	7,900.00	875.00	1,613.00	719.00	11,107.00	300.00	11,407.00
06A	7,966.00	875.00	1,618.00	719.00	11,178.00	300.00	11,478.00
06B	8,059.00	875.00	1,624.00	719.00	11,277.00	300.00	11,577.00
06C	8,174.00	875.00	1,634.00	719.00	11,402.00	300.00	11,702.00
07A	8,271.00	875.00	1,642.00	719.00	11,507.00	300.00	11,807.00
07B	8,377.00	875.00	1,649.00	719.00	11,620.00	300.00	11,920.00
07C	8,469.00	875.00	1,657.00	719.00	11,720.00	300.00	12,020.00
08A	8,576.00	875.00	1,664.00	719.00	11,834.00	300.00	12,134.00
08B	8,713.00	875.00	1,675.00	719.00	11,982.00	300.00	12,282.00
08C	8,810.00	875.00	1,682.00	719.00	12,086.00	300.00	12,386.00
09A	8,921.00	875.00	1,690.00	719.00	12,205.00	300.00	12,505.00
09B	9,351.00	875.00	1,724.00	719.00	12,669.00	300.00	12,969.00
09C	9,525.00	875.00	1,737.00	719.00	12,856.00	300.00	13,156.00
10A	9,788.00	875.00	1,758.00	719.00	13,140.00	300.00	13,440.00
10B	10,017.00	875.00	1,776.00	719.00	13,387.00	300.00	13,687.00
10C	10,245.00	875.00	1,792.00	719.00	13,631.00	300.00	13,931.00
11A	10,476.00	875.00	1,812.00	719.00	13,882.00	300.00	14,182.00
11B	10,525.00	875.00	1,815.00	719.00	13,934.00	300.00	14,234.00
11C	10,766.00	875.00	1,833.00	719.00	14,193.00	300.00	14,493.00
12A	11,011.00	875.00	1,853.00	719.00	14,458.00	300.00	14,758.00
12B	11,253.00	875.00	1,870.00	719.00	14,717.00	300.00	15,017.00
12C	11,662.00	875.00	1,902.00	719.00	15,158.00	300.00	15,458.00
13A	11,916.00	875.00	1,923.00	719.00	15,433.00	400.00	15,833.00
13B	12,175.00	875.00	1,941.00	719.00	15,710.00	400.00	16,110.00
13C	12,429.00	875.00	1,961.00	719.00	15,984.00	400.00	16,384.00



DIRECCION DE RECURSOS HUMANOS
TABULADOR DE QUINQUENIOS MENSUAL PARA PERSONAL DE BASE

Nivel	1er. Quinquenio	2o. Quinquenio	3er. Quinquenio	4o. Quinquenio	5o. Quinquenio	6o. Quinquenio
01A	730.70	852.50	974.30	1,096.10	1,339.60	1,583.20
01B	736.40	859.10	981.90	1,104.60	1,350.10	1,595.50
01C	740.60	864.00	987.50	1,110.90	1,357.80	1,604.60
02A	746.10	870.50	994.80	1,119.20	1,367.90	1,616.60
02B	753.50	879.10	1,004.70	1,130.30	1,381.40	1,632.60
02C	758.40	884.80	1,011.20	1,137.60	1,390.40	1,643.20
03A	766.10	893.80	1,021.50	1,149.20	1,404.50	1,659.90
03B	772.50	901.30	1,030.00	1,158.80	1,416.30	1,673.80
03C	781.00	911.20	1,041.30	1,171.50	1,431.80	1,692.20
04A	788.30	919.70	1,051.10	1,182.50	1,445.20	1,708.00
04B	792.40	924.50	1,056.50	1,188.60	1,452.70	1,716.90
04C	797.40	930.30	1,063.20	1,196.10	1,461.90	1,727.70
05A	800.30	933.70	1,067.10	1,200.50	1,467.20	1,734.00
05B	807.30	941.90	1,076.40	1,211.00	1,480.10	1,749.20
05C	814.60	950.40	1,086.10	1,221.90	1,493.40	1,765.00
06A	821.40	958.30	1,095.20	1,232.10	1,505.90	1,779.70
06B	830.90	969.40	1,107.90	1,246.40	1,523.30	1,800.30
06C	842.90	983.40	1,123.90	1,264.40	1,545.30	1,826.30
07A	852.80	994.90	1,137.10	1,279.20	1,563.50	1,847.70
07B	863.70	1,007.70	1,151.60	1,295.60	1,583.50	1,871.40
07C	873.20	1,018.70	1,164.30	1,309.80	1,600.90	1,891.90
08A	884.20	1,031.60	1,178.90	1,326.30	1,621.00	1,915.80
08B	898.40	1,048.10	1,197.90	1,347.60	1,647.10	1,946.50
08C	908.30	1,059.70	1,211.10	1,362.50	1,665.20	1,968.00
09A	919.80	1,073.10	1,226.40	1,379.70	1,686.30	1,992.90
09B	964.10	1,124.80	1,285.50	1,446.20	1,767.50	2,088.90
09C	982.20	1,145.90	1,309.60	1,473.30	1,800.70	2,128.10
10A	1,009.10	1,177.30	1,345.50	1,513.70	1,850.00	2,186.40
10B	1,032.80	1,204.90	1,377.10	1,549.20	1,893.50	2,237.70
10C	1,056.40	1,232.50	1,408.50	1,584.60	1,936.70	2,288.90
11A	1,080.20	1,260.20	1,440.30	1,620.30	1,980.40	2,340.40
11B	1,085.30	1,266.20	1,447.10	1,628.00	1,989.70	2,351.50
11C	1,110.10	1,295.10	1,480.10	1,665.20	2,035.20	2,405.20
12A	1,135.30	1,324.50	1,513.70	1,703.00	2,081.40	2,459.80
12B	1,160.20	1,353.60	1,546.90	1,740.30	2,127.00	2,513.80
12C	1,202.50	1,402.90	1,603.30	1,803.80	2,204.60	2,605.40
13A	1,228.70	1,433.50	1,638.30	1,843.10	2,252.60	2,662.20
13B	1,255.30	1,464.50	1,673.70	1,883.00	2,301.40	2,719.80
13C	1,281.50	1,495.10	1,708.70	1,922.30	2,349.40	2,776.60



DIRECCION DE RECURSOS HUMANOS
TABULADOR SALARIAL MENSUAL PARA PERSONAL DE CONFIANZA



Nivel	Sueldo Base	Canasta Básica	P. S. M.	Estímulo	Total Percepciones
01	3,571.00	1,457.00	1,389.00	491.00	6,908.00
02	3,656.00	1,457.00	1,389.00	495.00	6,997.00
03	3,751.00	1,457.00	1,389.00	508.00	7,105.00
04	3,847.00	1,457.00	1,389.00	519.00	7,212.00
05	3,921.00	1,457.00	1,389.00	526.00	7,293.00
06	4,031.00	1,457.00	1,389.00	546.00	7,423.00
07	4,191.00	1,457.00	1,389.00	557.00	7,594.00
08	4,348.00	1,457.00	1,389.00	582.00	7,776.00
09	4,637.00	1,457.00	1,389.00	598.00	8,081.00
10	5,012.00	1,457.00	1,389.00	618.00	8,476.00
11	5,300.00	1,457.00	1,389.00	634.00	8,780.00
12	5,658.00	1,457.00	1,389.00	664.00	9,168.00
13	6,407.00	1,492.00	1,389.00	721.00	10,009.00
14	6,825.00	1,492.00	1,389.00	797.00	10,503.00
15	7,075.00	1,492.00	1,389.00	868.00	10,824.00



DIRECCION DE RECURSOS HUMANOS
TABULADOR DE QUINQUENIOS MENSUAL PARA PERSONAL DE CONFIANZA



Nivel	Quinq. 1	Quinq. 2	Quinq. 3	Quinq. 4	Quinq. 5	Quinq. 6
01	357.10	416.60	476.10	535.70	654.70	773.70
02	365.60	426.50	487.50	548.40	670.30	792.10
03	375.10	437.60	500.10	562.70	687.70	812.70
04	384.70	448.80	512.90	577.10	705.30	833.50
05	392.10	457.50	522.80	588.20	718.90	849.60
06	403.10	470.30	537.50	604.70	739.00	873.40
07	419.10	489.00	558.80	628.70	768.40	908.10
08	434.80	507.30	579.70	652.20	797.10	942.10
09	463.70	541.00	618.30	695.60	850.10	1,004.70
10	501.20	584.70	668.30	751.80	918.90	1,085.90
11	530.00	618.30	706.70	795.00	971.70	1,148.30
12	565.80	660.10	754.40	848.70	1,037.30	1,225.90
13	640.70	747.50	854.30	961.10	1,174.60	1,388.20
14	682.50	796.30	910.00	1,023.80	1,251.30	1,478.80
15	707.50	825.40	943.30	1,061.30	1,297.10	1,532.90

DIRECCION DE RECURSOS HUMANOS
TABULADOR SALARIAL MENSUAL PARA PERSONAL DE CONTRATO

Nivel	Contrato	Actividades Culturales y Deportivas	Incentivo	Total Percepciones
01	3,254.00	1,709.00	792.00	5,755.00
02	3,319.00	1,709.00	792.00	5,820.00
03	3,404.00	1,709.00	792.00	5,905.00
04	3,506.00	1,709.00	792.00	6,007.00
05	3,562.00	1,709.00	792.00	6,063.00
06	3,656.00	1,709.00	792.00	6,157.00
07	3,796.00	1,709.00	792.00	6,297.00
08	3,926.00	1,709.00	792.00	6,427.00
09	4,096.00	1,709.00	792.00	6,597.00
10	4,493.00	1,709.00	792.00	6,994.00
11	4,804.00	1,709.00	792.00	7,305.00
12	5,052.00	1,709.00	792.00	7,553.00
13	5,463.00	1,709.00	892.00	8,064.00

DIRECCION DE RECURSOS HUMANOS
TABULADOR SALARIAL MENSUAL PARA PERSONAL DE CONTRATO CONFIANZA

Nivel	Contrato	Canasta Básica	P. S. M.	Estímulo	Total Percepciones
01	3,571.00	1,457.00	1,389.00	491.00	6,908.00
02	3,656.00	1,457.00	1,389.00	495.00	6,997.00
03	3,751.00	1,457.00	1,389.00	508.00	7,105.00
04	3,847.00	1,457.00	1,389.00	519.00	7,212.00
05	3,921.00	1,457.00	1,389.00	526.00	7,293.00
06	4,031.00	1,457.00	1,389.00	546.00	7,423.00
07	4,191.00	1,457.00	1,389.00	557.00	7,594.00
08	4,348.00	1,457.00	1,389.00	582.00	7,776.00
09	4,637.00	1,457.00	1,389.00	598.00	8,081.00
10	5,012.00	1,457.00	1,389.00	618.00	8,476.00
11	5,300.00	1,457.00	1,389.00	634.00	8,780.00
12	5,658.00	1,457.00	1,389.00	664.00	9,168.00
13	6,407.00	1,492.00	1,389.00	721.00	10,009.00
14	6,825.00	1,492.00	1,389.00	797.00	10,503.00
15	7,075.00	1,492.00	1,389.00	868.00	10,824.00



DIRECCION DE RECURSOS HUMANOS
TABULADOR SALARIAL MENSUAL PARA PERSONAL DE MANDOS MEDIOS Y SUPERIORES

<i>Nivel</i>	<i>Sueldo Base</i>	<i>Compensación Fija Garantizada</i>	<i>P. S. M.</i>	<i>Total</i>
16A	6,850.00	50.00	1,343.00	8,243.00
16B	6,870.00	378.00	1,343.00	8,591.00
17A	6,890.00	1,680.00	1,343.00	9,913.00
17B	6,910.00	2,578.00	1,343.00	10,831.00
18A	6,930.00	3,552.00	1,343.00	11,825.00
19A	6,950.00	4,278.00	1,343.00	12,571.00
20A	6,970.00	5,283.00	1,343.00	13,596.00
21A	7,885.00	6,499.00	1,343.00	15,727.00
22A	18,230.00	14,775.00	1,343.00	34,348.00
22B	18,230.00	14,775.00	1,343.00	34,348.00
23A	23,542.00	19,024.00	1,343.00	43,909.00
24A	26,198.00	21,149.00	1,343.00	48,690.00
25A	35,170.00	28,327.00	1,343.00	64,840.00



DIRECCION DE RECURSOS HUMANOS
TABULADOR SALARIAL MENSUAL DE QUINQUENIOS PARA PERSONAL DE MANDOS MEDIOS Y SUPERIORES

<i>Nivel</i>	<i>Quinq 1</i>	<i>Quinq 2</i>	<i>Quinq 3</i>	<i>Quinq 4</i>	<i>Quinq 5</i>	<i>Quinq 6</i>
16A	776.00	891.00	1,005.00	1,119.00	1,347.00	1,576.00
16B	779.00	893.00	1,008.00	1,122.00	1,351.00	1,580.00
17A	781.00	896.00	1,011.00	1,125.00	1,355.00	1,585.00
17B	783.00	898.00	1,013.00	1,129.00	1,359.00	1,589.00
18A	785.00	901.00	1,016.00	1,132.00	1,363.00	1,594.00
19A	788.00	904.00	1,019.00	1,135.00	1,367.00	1,599.00
20A	790.00	906.00	1,022.00	1,138.00	1,371.00	1,603.00
21A	894.00	1,025.00	1,156.00	1,288.00	1,551.00	1,814.00
22A	972.00	1,276.00	1,580.00	1,884.00	2,491.00	3,099.00
22B	972.00	1,276.00	1,580.00	1,884.00	2,491.00	3,099.00
23A	1,256.00	1,648.00	2,040.00	2,433.00	3,217.00	4,002.00
24A	1,397.00	1,834.00	2,271.00	2,707.00	3,580.00	4,454.00
25A	1,539.00	2,020.00	2,501.00	2,982.00	3,944.00	4,906.00

INSTITUTO ESTATAL DE EDUCACION PARA ADULTOS
DIRECCION OAXACA
TABULADOR DE SUELDOS Y SALARIOS PARA EL EJERCICIO FISCAL 2016

PLAZA/PUESTO	NIVEL	NUMERO DE PLAZAS	SUELDO BASE	PERCEPCIONES REMUNERACIONES ADICIONALES	SUELDO BRUTO	OBLIGACIONES FISCALES DE RETENCION	DEDUCCIONES SEGURIDAD SOCIAL DE	TOTAL ANUAL NETO
ZONA ECONOMICA II								
ADMINISTRATIVO ESPECIALIZADO	2	1	68,772.00	31,835.76	100,607.76	7,676.88	8,964.53	83,966.35
OFICIAL DE SERVICIOS Y MTTO.	2	4	275,088.00	142,811.88	417,899.88	30,765.84	35,794.35	351,339.69
AUXILIAR DE ADMINISTRADOR	2	2	137,544.00	86,016.84	223,560.84	19,121.04	17,992.80	186,447.00
TECNICO MEDIO	2	16	1,100,352.00	629,362.56	1,729,714.56	133,698.96	143,368.65	1,452,646.95
SECRETARIA "C"	2	8	550,176.00	318,276.00	868,452.00	70,143.12	71,748.08	726,560.80
ESPECIALISTA EN PROJ.TECNICOS	2	19	1,306,668.00	893,057.64	2,199,725.64	186,285.60	170,517.23	1,842,922.81
ANALISTA ADMINISTRATIVO	3	21	1,482,752.88	1,104,047.16	2,586,800.04	230,189.76	193,784.37	2,162,825.91
COORD. EN TEC. DE COMPUTACION	4	1	72,440.40	52,637.76	125,078.16	11,850.48	9,481.80	103,745.88
JEFE DE OFICINA	5	32	2,382,635.52	1,923,445.80	4,306,081.32	441,518.40	309,850.65	3,554,712.27
TECNICO DOCENTE	7	170	13,094,270.40	11,551,734.00	24,646,004.40	2,841,463.92	1,687,958.74	20,116,581.74
TECNICO SUPERIOR	7	10	770,251.20	802,216.08	1,572,467.28	199,386.24	99,912.33	1,273,168.71
SUBTOTAL DE BASE		284	21,240,950.40	17,535,441.48	38,776,391.88	4,172,100.24	2,749,373.53	31,854,918.11
ZONA ECONOMICA III								
ESPECIALISTA EN PROJ.TECNICOS	2	2	152,216.64	130,125.84	282,342.48	30,101.04	19,806.77	232,434.67
ANALISTA ADMINISTRATIVO	3	2	155,881.92	128,182.56	284,064.48	30,468.96	20,196.21	233,399.31
TECNICO DOCENTE	7	13	1,082,384.16	1,022,677.20	2,105,061.36	272,187.60	138,112.70	1,694,761.06
SUBTOTAL DE BASE		17	1,390,482.72	1,280,985.60	2,671,468.32	332,757.60	178,115.68	2,160,595.04
TOTAL BASE		301	22,631,433.12	18,816,427.08	41,447,860.20	4,504,857.84	2,927,489.21	34,015,513.15
ZONA ECONOMICA II								
SECRETARIA EJECUTIVA "D"	2	1	68,772.00	27,180.00	95,952.00	6,710.16	8,837.03	80,404.81
ANALISTA ADMINISTRATIVO	3	1	70,607.28	28,680.00	99,287.28	7,066.32	9,191.40	83,029.56
SECRETARIA EJECUTIVA "B"	6	1	75,741.60	34,782.96	110,524.56	8,775.60	9,736.93	92,012.03
COORD.DE UNIDAD DE SERV.ESP.	8	6	467,645.76	295,656.96	763,302.72	69,523.68	59,664.24	634,114.80
TOTAL CONFIANZA		9	682,766.64	386,299.92	1,069,066.56	92,075.76	87,429.60	889,561.20
TOTAL BASE Y CONFIANZA		310	23,314,199.76	19,202,727.00	42,516,926.76	4,596,933.60	3,014,918.81	34,905,074.35
DIRECTOR GENERAL Z.E.II	MB2	1	175,332.72	617,101.44	792,434.16	192,267.60	18,629.11	581,537.45
COORD.REGIONAL Z.E.II	OA1	1	64,158.00	144,776.88	208,934.88	30,399.84	6,816.79	171,718.25
JEFE DE DEPARTAMENTO Z.E.II	OA1	6	337,370.40	918,638.88	1,256,009.28	182,915.04	36,100.61	1,036,993.63
COORDINADOR DE ZONA Z.E.I	OA1	11	553,196.16	1,754,087.52	2,307,283.68	336,324.96	59,733.35	1,911,225.37
COORDINADOR DE ZONA Z.E.II	OA1	5	259,731.60	790,043.40	1,049,775.00	153,090.72	28,138.37	868,545.91
COORDINADOR DE ZONA Z.E.III	OA1	2	111,584.64	308,985.36	420,570.00	61,377.60	12,142.75	347,049.65
TOTAL MANDOS MEDIOS Y SUP.		26	1,501,373.52	4,533,633.48	6,035,007.00	956,375.76	161,560.98	4,917,070.26
TOTAL GENERAL		336	24,815,573.28	23,736,360.48	48,551,933.76	5,553,309.36	3,176,479.79	39,822,144.61



PLAZA/PUESTO	NUMERO DE PLAZAS	REMUNERACIONES	
		DE	HASTA
ZONA ECONOMICA II			
ADMINISTRATIVO ESPECIALIZADO	1	83,966.35	100,607.76
OFICIAL DE SERVICIOS Y MTTO.	4	351,339.69	417,899.88
AUXILIAR DE ADMINISTRADOR	2	186,447.00	223,560.84
TECNICO MEDIO	16	1,452,646.95	1,729,714.56
SECRETARIA "C"	8	726,560.80	868,452.00
ESPECIALISTA EN PROY. TECNICOS	19	1,842,922.81	2,199,725.64
ANALISTA ADMINISTRATIVO	21	2,162,825.91	2,586,800.04
COORD. EN TEC.DE COMPUTACION	1	103,745.88	125,078.16
JEFE DE OFICINA	32	3,554,712.27	4,306,081.32
TECNICO DOCENTE	170	20,116,581.74	24,646,004.40
TECNICO SUPERIOR	10	1,273,168.71	1,572,467.28
SUBTOTAL BASE	284	31,854,918.11	38,776,391.88
ZONA ECONOMICA III			
ESPECIALISTA EN PROY. TECNICOS	2	232,434.67	282,342.48
ANALISTA ADMINISTRATIVO	2	233,399.31	284,064.48
TECNICO DOCENTE	13	1,694,761.06	2,105,061.36
SUBTOTAL DE BASE	17	2,160,595.04	2,671,468.32
TOTAL BASE	301	34,015,513.15	41,447,860.20
ZONA ECONOMICA 11			
SECRETARIA EJECUTIVA "D"	1	80,404.81	95,952.00
ANALISTA ADMINISTRATIVO	1	83,029.56	99,287.28
SECRETARIA EJECUTIVA "B"	1	92,012.03	110,524.56
COORD. DE UNIDAD DE SERV. ESP.	6	634,114.80	763,302.72
TOTAL CONFIANZA	9	889,561.20	1,069,066.56
TOTAL BASE Y CONFIANZA	310	34,905,074.35	42,516,926.76
DIRECTOR GENERAL Z.E.II	1	581,537.45	792,434.16
COORD. REGIONAL Z.E.II	1	171,718.25	208,934.88
JEFE DE DEPARTAMENTO Z.E.II	6	1,036,993.63	1,256,009.28
COORDINADOR DE ZONA Z.E.I	11	1,911,225.37	2,307,283.68
COORDINADOR DE ZONA Z.E.II	5	868,545.91	1,049,775.00
COORDINADOR DE ZONA Z.E.III	2	347,049.65	420,570.00
TOTAL MANDOS MEDIOS Y SUP.	26	4,917,070.26	6,035,007.00
TOTAL GENERAL	336	39,822,144.61	48,551,933.76

INSTITUTO ESTATAL DE EDUCACIÓN PÚBLICA DE OAXACA
OFICIALÍA MAYOR
DIRECCIÓN FINANCIERA



PLAZA PUESTO	NIVEL	NÚMERO DE PLAZAS	PERCEPCIONES			DEDUCCIONES		TOTAL ANUAL NETO
			SUELDO BASE	REMUNERACIONES ADICIONALES	SUELDO BRUTO	OBLIGACIONES FISCALES DE RETENCION	SEGURIDAD SOCIAL DE RETENCION	
A01803	21	38	6,106.38	1,658.50	7,764.88	1,831.91	648.80	63,409.96
A01805	21	18	6,106.38	1,658.50	7,764.88	1,831.91	648.80	63,409.96
A01806	25	1900	6,697.29	1,668.50	8,365.79	2,009.19	711.59	67,740.19
A01807	27	301	7,227.96	1,678.50	8,906.46	2,168.39	767.97	71,641.22
A01808	21	1	6,106.38	1,658.50	7,764.88	1,831.91	648.80	63,409.96
A02804	22	2	6,342.12	1,663.50	8,005.62	1,902.64	673.85	65,149.61
A03803	21	574	6,106.38	1,658.50	7,764.88	1,831.91	648.80	63,409.96
A03804	23	55	6,591.36	1,667.50	8,258.86	1,977.41	700.33	66,973.44
A04003	13	5	9,855.05	1,263.90	11,118.95	2,956.52	1,047.10	85,384.03
A04012	08	3	7,004.32	1,120.16	8,124.48	2,101.30	744.21	63,347.70
A08006	11	7	8,770.39	1,120.16	9,890.55	2,631.12	931.85	75,930.95
A08007	12	3	9,463.17	1,120.16	10,583.33	2,838.95	1,005.46	80,867.01
A08025	10	4	8,174.80	1,120.16	9,294.96	2,452.44	868.57	71,687.37
AA0101	24	1	28,361.30	33,790.92	62,152.22	8,508.39	3,013.39	607,565.30
AA0201	23	9	22,227.67	24,996.68	47,224.35	6,668.30	2,361.69	458,332.31
AA0301	22	17	17,097.21	19,097.68	36,194.89	5,129.16	1,816.58	350,989.78
AA0401	21	2	12,435.64	13,520.13	25,955.77	3,730.69	1,321.29	250,845.50
AA0402	21	40	14,003.75	15,423.63	29,427.38	4,201.13	1,487.90	284,860.28
AA0501	20	51	9,777.47	10,556.43	20,333.90	2,933.24	1,038.86	196,341.63
AA0801	17	67	6,727.73	7,079.95	13,807.68	2,018.32	714.82	132,894.48
AA0802	17	4	4,888.35	5,174.16	10,062.51	1,466.51	519.39	96,919.41
CF04807	27	18	7,313.12	1,831.50	9,144.62	2,193.94	777.02	74,083.98
CF04808	27	6	7,328.69	2,109.50	9,438.19	2,198.61	778.67	77,530.92
CF12804	27	549	7,313.12	1,831.50	9,144.62	2,193.94	777.02	74,083.98
CF12814	27	80	7,328.69	2,109.50	9,438.19	2,198.61	778.67	77,530.92
CF12825	27	19	7,416.97	2,298.50	9,715.47	2,225.09	788.05	80,427.91
CF21807	26	12	6,955.87	1,673.50	8,629.37	2,086.76	739.06	69,642.57
CF21817	27	6	7,328.69	2,109.50	9,438.19	2,198.61	778.67	77,530.92
CF22811	24	15	6,619.40	1,667.50	8,286.90	1,985.82	703.31	67,173.23
CF33834	27	22	7,227.96	1,678.50	8,906.46	2,168.39	767.97	71,641.22
CF33865	25	1	6,697.29	1,668.50	8,365.79	2,009.19	711.59	67,740.19
CF33890	27	815	7,416.97	2,298.50	9,715.47	2,225.09	788.05	80,427.91
CF33892	27	52	7,328.69	2,109.50	9,438.19	2,198.61	778.67	77,530.92
CF34813	27	1	7,227.96	1,678.50	8,906.46	2,168.39	767.97	71,641.22
CF34844	21	1	6,106.38	1,658.50	7,764.88	1,831.91	648.80	63,409.96
E0101	07	3	19,368.96	2,086.03	21,454.99	5,810.69	2,057.95	163,036.20
E0105	07	1	21,547.76	2,145.58	23,693.34	6,464.33	2,289.45	179,274.75
E0113	07	1	19,249.36	2,086.03	21,335.39	5,774.81	2,045.24	162,184.05
E0121	07	58	10,781.68	1,031.43	11,813.11	3,234.50	1,145.55	89,196.63
E0125	07	1	15,832.96	1,142.38	16,975.34	4,749.89	1,682.25	126,518.40
E0165	07	244	372.32	33.98	406.30	111.70	39.56	3,060.54
E0181	07	4920	9,372.48	979.63	10,352.11	2,811.74	995.83	78,534.48
E0182	07	2	6,405.36	782.83	7,188.19	1,921.61	680.57	55,032.15
E0183	07	93	418.08	35.23	453.31	125.42	44.42	3,401.58
E0191	07	18	9,072.96	910.38	9,983.34	2,721.89	964.00	75,569.40
E0195	07	42	13,371.28	1,070.13	14,441.41	4,011.38	1,420.70	108,111.93
E0199	07	12	12,380.16	1,065.58	13,445.74	3,714.05	1,315.39	100,995.60



**INSTITUTO ESTATAL DE EDUCACIÓN PÚBLICA DE OAXACA
OFICIALÍA MAYOR
DIRECCIÓN FINANCIERA**



PLAZA/ PUESTO	NIVEL	NÚMERO DE PLAZAS	PERCEPCIONES			DEDUCCIONES		TOTAL ANUAL NETO
			SUELDO BASE	REMUNERA CIONES ADICIONALES	SUELDO BRUTO	OBLIGACIONES FISCALES DE RETENCION	SEGURIDAD SOCIAL DE RETENCION	
E0201	07	35	19,368.96	2,075.61	21,444.57	5,810.69	2,057.95	162,911.16
E0205	07	4	21,547.76	2,135.16	23,682.92	6,464.33	2,289.45	179,149.71
E0221	07	512	10,781.68	1,031.43	11,813.11	3,234.50	1,145.55	89,196.63
E0261	07	89	362.96	33.73	396.69	108.89	38.56	2,990.85
E0265	07	2	361.92	33.73	395.65	108.58	38.45	2,983.44
E0281	07	17372	9,372.48	979.63	10,352.11	2,811.74	995.83	78,534.48
E0285	07	1	18,001.36	1,256.58	19,257.94	5,400.41	1,912.64	143,338.65
E0289	07	12	9,372.48	979.63	10,352.11	2,811.74	995.83	78,534.48
E0299	07	34	12,380.16	1,065.58	13,445.74	3,714.05	1,315.39	100,995.60
E0301	07	6	27,959.36	2,032.46	29,991.82	8,387.81	2,970.68	223,599.96
E0321	07	67	25,885.60	1,965.86	27,851.46	7,765.68	2,750.35	208,025.22
E0341	07	47	24,912.16	1,610.23	26,522.39	7,473.65	2,646.92	196,821.90
E0351	07	4	26,903.76	1,691.83	28,595.59	8,071.13	2,858.52	211,991.25
E0361	07	19	458.64	36.88	495.52	137.59	48.73	3,710.37
E0363	07	9326	477.36	37.08	514.44	143.21	50.72	3,846.15
E0365	07	1113	477.36	37.08	514.44	143.21	50.72	3,846.15
E0366	07	1	477.36	37.08	514.44	143.21	50.72	3,846.15
E0371	07	42	477.36	37.08	514.44	143.21	50.72	3,846.15
E0392	07	13	477.36	37.08	514.44	143.21	50.72	3,846.15
E0401	07	3	27,959.36	2,032.46	29,991.82	8,387.81	2,970.68	223,599.96
E0421	07	83	25,885.60	1,632.53	27,518.13	7,765.68	2,750.35	204,025.26
E0441	07	28	24,912.16	1,610.23	26,522.39	7,473.65	2,646.92	196,821.90
E0451	07	4	26,903.76	1,691.83	28,595.59	8,071.13	2,858.52	211,991.25
E0461	07	25	458.64	36.88	495.52	137.59	48.73	3,710.37
E0463	07	15416	477.36	37.08	514.44	143.21	50.72	3,846.15
E0465	07	3369	477.36	37.08	514.44	143.21	50.72	3,846.15
E0466	07	15	477.36	37.08	514.44	143.21	50.72	3,846.15
E0492	07	24	477.36	37.08	514.44	143.21	50.72	3,846.15
E0629	07	13	10,731.76	1,036.29	11,768.05	3,219.53	1,140.25	88,899.27
E0633	07	3	19,561.36	1,825.99	21,387.35	5,868.41	2,078.39	161,286.57
E0671	07	10	477.36	37.08	514.44	143.21	50.72	3,846.15
E0681	07	2	9,779.12	987.53	10,766.65	2,933.74	1,039.03	81,526.59
E0687	07	1168	9,779.12	987.53	10,766.65	2,933.74	1,039.03	81,526.59
E0689	07	87	9,779.12	987.53	10,766.65	2,933.74	1,039.03	81,526.59
E0692	07	1	12,834.64	1,078.28	13,912.92	3,850.39	1,363.68	104,386.17
E0701	07	2	27,905.28	2,032.46	29,937.74	8,371.58	2,964.94	223,214.64
E0763	07	5965	477.36	37.08	514.44	143.21	50.72	3,846.15
E0792	07	8	477.36	37.08	514.44	143.21	50.72	3,846.15

INSTITUTO ESTATAL DE EDUCACIÓN PÚBLICA DE OAXACA
OFICIALÍA MAYOR
DIRECCIÓN FINANCIERA



PLAZA/ PUESTO	NIVEL	NÚMERO DE PLAZAS	PERCEPCIONES			DEDUCCIONES		TOTAL ANUAL NETO
			SUELDO BASE	REMUNERA CIONES ADICIONALES	SUELDO BRUTO	OBLIGACIONES FISCALES DE RETENCION	SEGURIDAD SOCIAL DE RETENCION	
E0873	07	3	477.36	37.08	514.44	143.21	50.72	3,846.15
E0885	07	1	9,123.92	971.48	10,095.40	2,737.18	969.42	76,665.69
E0961	07	1	458.64	36.88	495.52	137.59	48.73	3,710.37
E0963	07	12	477.36	37.08	514.44	143.21	50.72	3,846.15
E1065	07	3	458.64	36.88	495.52	137.59	48.73	3,710.37
E1067	07	1577	468.00	37.03	505.03	140.40	49.73	3,778.86
E1303	07	1	19,249.36	1,486.03	20,735.39	5,774.81	2,045.24	154,984.05
E1305	07	12	13,646.88	1,114.16	14,761.04	4,094.06	1,449.98	110,603.94
E1331	07	203	11,441.04	1,042.28	12,483.32	3,432.31	1,215.61	94,024.77
E1333	07	25	11,968.32	1,052.73	13,021.05	3,590.50	1,271.63	97,907.04
E1335	07	58	12,760.80	1,063.13	13,823.93	3,828.24	1,355.84	103,678.26
E1405	07	7	12,813.84	1,114.16	13,928.00	3,844.15	1,361.47	104,668.53
E1411	07	14	21,384.48	1,880.62	23,265.10	6,415.34	2,272.10	174,931.86
E1421	07	3	14,929.20	1,164.96	16,094.16	4,478.76	1,586.23	120,350.07
E1441	07	224	9,123.92	971.48	10,095.40	2,737.18	969.42	76,665.69
E1443	07	1	9,245.60	974.53	10,220.13	2,773.68	982.35	77,569.26
E1445	07	2	14,278.16	1,155.63	15,433.79	4,283.45	1,517.05	115,599.45
E1451	07	2	9,123.92	971.48	10,095.40	2,737.18	969.42	76,665.69
E1461	07	235	9,372.48	979.63	10,352.11	2,811.74	995.83	78,534.48
E1471	07	11	9,123.92	971.48	10,095.40	2,737.18	969.42	76,665.69
E1481	07	124	19,249.36	1,819.36	21,068.72	5,774.81	2,045.24	158,984.01
E1483	07	539	10,592.40	1,031.43	11,623.83	3,177.72	1,125.44	87,848.01
E1485	07	5749	9,372.48	979.63	10,352.11	2,811.74	995.83	78,534.48
E1487	07	3207	9,072.96	910.38	9,983.34	2,721.89	964.00	75,569.40
E1489	07	1797	9,372.48	979.63	10,352.11	2,811.74	995.83	78,534.48
E1491	07	1636	9,072.96	910.38	9,983.34	2,721.89	964.00	75,569.40
E1492	07	2	12,380.16	1,065.58	13,445.74	3,714.05	1,315.39	100,995.60
E1493	07	24	11,154.00	1,042.28	12,196.28	3,346.20	1,185.11	91,979.61
E1494	07	10	12,380.16	1,065.58	13,445.74	3,714.05	1,315.39	100,995.60
E1495	07	14	11,506.56	1,052.73	12,559.29	3,451.97	1,222.57	94,617.00
E1501	07	2	5,284.24	750.88	6,035.12	1,585.27	561.45	46,660.77
E1525	07	4	5,256.16	737.12	5,993.28	1,576.85	558.47	46,295.58
E1563	07	64	356.72	33.63	390.35	107.02	37.90	2,945.19
E1587	07	178	4,588.48	706.58	5,295.06	1,376.54	487.53	41,171.88
E1589	07	176	4,097.60	689.78	4,787.38	1,229.28	435.37	37,472.76
E1813	07	5	5,191.68	792.23	5,983.91	1,557.50	551.62	46,497.48
E1815	07	1	5,239.52	793.43	6,032.95	1,571.86	556.70	46,852.74
E1817	07	2	5,870.80	829.13	6,699.93	1,761.24	623.77	51,779.01

INSTITUTO ESTATAL DE EDUCACIÓN PÚBLICA DE OAXACA
OFICIALÍA MAYOR
DIRECCIÓN FINANCIERA



PLAZA/ PUESTO	NIVEL	NÚMERO DE PLAZAS	PERCEPCIONES			DEDUCCIONES		TOTAL ANUAL NETO
			SUELDO BASE	REMUNERA CIONES ADICIONALES	SUELDO BRUTO	OBLIGACIONES FISCALES DE RETENCION	SEGURIDAD SOCIAL DE RETENCION	
E1901	07	1	9,738.56	990.28	10,728.84	2,921.57	1,034.72	81,270.60
E1903	07	1	9,900.80	995.63	10,896.43	2,970.24	1,051.96	82,490.76
E1905	07	1	11,134.24	1,046.28	12,180.52	3,340.27	1,183.01	91,886.82
E2225	07	3	6,806.80	840.93	7,647.73	2,042.04	723.22	58,589.61
E2227	07	4	7,195.76	850.48	8,046.24	2,158.73	764.55	61,475.55
E2229	07	1	9,175.92	945.23	10,121.15	2,752.78	974.94	76,721.19
E2231	07	4	9,226.88	946.63	10,173.51	2,768.06	980.36	77,101.08
E2233	07	17	12,715.04	1,084.08	13,799.12	3,814.51	1,350.97	103,603.62
E2331	07	507	9,545.12	984.53	10,529.65	2,863.54	1,014.17	79,823.34
E2333	07	139	9,564.88	985.03	10,549.91	2,869.46	1,016.27	79,970.13
E2335	07	30	9,699.04	988.28	10,687.32	2,909.71	1,030.52	80,965.02
E2401	07	59	386.88	34.73	421.61	116.06	41.11	3,173.28
E2403	07	39	7,022.08	900.18	7,922.26	2,106.62	746.10	60,834.48
E2405	07	3659	5,690.88	824.73	6,515.61	1,707.26	604.66	50,444.28
E2709	07	3	27,959.36	2,025.16	29,984.52	8,387.81	2,970.68	223,512.36
E2711	07	6	26,903.76	2,032.46	28,936.22	8,071.13	2,858.52	216,078.81
E2725	07	14	25,885.60	1,632.53	27,518.13	7,765.68	2,750.35	204,025.26
E2781	07	5309	477.36	37.08	514.44	143.21	50.72	3,846.15
E2792	07	42	477.36	37.08	514.44	143.21	50.72	3,846.15
E7011	07	1	9,217.08	937.83	10,154.91	2,765.12	979.31	76,925.66
E7023	07	13	7,314.52	800.58	8,115.10	2,194.36	777.17	61,722.92
E7025	07	118	8,260.63	872.00	9,132.63	2,478.19	877.69	69,320.99
E7027	07	2	10,675.02	1,016.47	11,691.49	3,202.51	1,134.22	88,257.16
E7033	07	12	9,217.08	936.50	10,153.58	2,765.12	979.31	76,909.70
E7035	07	1	14,559.75	1,253.72	15,813.47	4,367.93	1,546.97	118,782.86
E7109	07	1	12,393.52	1,237.33	13,630.85	3,718.06	1,316.81	103,151.79
E7123	07	14	10,979.01	1,128.93	12,107.94	3,293.70	1,166.52	91,772.61
E7125	07	32	12,393.52	1,236.14	13,629.66	3,718.06	1,316.81	103,137.51
E7127	07	3	16,014.59	1,459.05	17,473.64	4,804.38	1,701.55	131,612.55
E7129	07	2	18,928.40	1,622.30	20,550.70	5,678.52	2,011.14	154,332.45
E7133	07	13	13,829.75	1,332.87	15,162.62	4,148.93	1,469.41	114,531.41
E7135	07	2	21,841.18	1,800.58	23,641.76	6,552.35	2,320.63	177,225.37
E7147	07	1	11,603.55	1,172.37	12,775.92	3,481.07	1,232.88	96,743.73
E7207	07	2	14,639.37	1,459.15	16,098.52	4,391.81	1,555.43	121,815.31
E7209	07	2	16,528.49	1,601.81	18,130.30	4,958.55	1,756.15	136,987.21
E7211	07	2	18,442.42	1,731.80	20,174.22	5,532.73	1,959.51	152,183.84
E7213	07	4	21,357.27	1,907.98	23,265.25	6,407.18	2,269.21	175,066.31
E7215	07	2	25,233.74	2,129.19	27,362.93	7,570.12	2,681.08	205,340.68

INSTITUTO ESTATAL DE EDUCACIÓN PÚBLICA DE OAXACA
OFICIALÍA MAYOR
DIRECCIÓN FINANCIERA



CÓDIGO	NIVEL	NÚMERO DE PLAZAS	PERCEPCIONES			DEDUCCIONES		TOTAL ANUAL NETO
			SUELDO BASE	REMUNERACIONES ADICIONALES	SUELDO BRUTO	OBLIGACIONES FISCALES DE RETENCION	SEGURIDAD SOCIAL DE RETENCION	
E7217	07	20	29,123.64	2,368.08	31,491.72	8,737.09	3,094.39	235,922.90
E7223	07	25	14,639.37	1,457.35	16,096.72	4,391.81	1,555.43	121,793.71
E7225	07	52	16,528.49	1,600.26	18,128.75	4,958.55	1,756.15	136,968.61
E7227	07	47	21,357.27	1,897.13	23,254.40	6,407.18	2,269.21	174,936.11
E7229	07	49	25,233.74	2,115.19	27,348.93	7,570.12	2,681.08	205,172.68
E7233	07	49	18,442.42	1,729.25	20,171.67	5,532.73	1,959.51	152,153.24
E7235	07	127	29,123.64	2,352.83	31,476.47	8,737.09	3,094.39	235,739.90
E7243	07	1	11,926.16	1,257.15	13,183.31	3,577.85	1,267.15	100,059.69
E7245	07	1	14,316.76	1,435.83	15,752.59	4,295.03	1,521.16	119,236.88
E7247	07	1	15,469.67	1,515.22	16,984.89	4,640.90	1,643.65	128,404.04
E7251	07	1	18,209.77	1,707.15	19,916.92	5,462.93	1,934.79	150,230.41
E7305	07	2	416.70	36.51	453.21	125.01	44.27	3,407.11
E7307	07	10	360.87	177.18	538.05	108.26	38.34	4,697.36
E7309	07	13	416.70	180.20	596.90	125.01	44.27	5,131.39
E7607	07	1	7,314.52	801.48	8,116.00	2,194.36	777.17	61,733.72
E7609	07	3	8,260.63	872.83	9,133.46	2,478.19	877.69	69,330.95
E7615	07	2	12,613.77	1,136.47	13,750.24	3,784.13	1,340.21	103,510.75
E7617	07	1	14,559.75	1,112.17	15,671.92	4,367.93	1,546.97	117,084.26
E7717	07	1	21,841.18	1,812.01	23,653.19	6,552.35	2,320.63	177,362.53
E7807	07	1	14,639.37	1,459.14	16,098.51	4,391.81	1,555.43	121,815.19
E7809	07	1	16,528.49	1,601.81	18,130.30	4,958.55	1,756.15	136,987.21
E7811	07	1	18,442.42	1,731.80	20,174.22	5,532.73	1,959.51	152,183.84
E7813	07	2	21,357.27	1,907.98	23,265.25	6,407.18	2,269.21	175,066.31
E7815	07	2	25,233.74	2,129.19	27,362.93	7,570.12	2,681.08	205,340.68
E7817	07	11	29,123.64	2,368.08	31,491.72	8,737.09	3,094.39	235,922.90
E9007	01	16	7,314.52	1,485.69	8,800.21	2,194.36	777.17	69,944.24
E9009	01	6	8,260.63	1,544.65	9,805.28	2,478.19	877.69	77,392.79
E9011	01	4	9,217.08	1,600.03	10,817.11	2,765.12	979.31	84,872.06
E9013	01	2	10,675.02	1,674.18	12,349.20	3,202.51	1,134.22	96,149.68
E9015	01	3	12,613.77	1,732.04	14,345.81	3,784.13	1,340.21	110,657.59
E9017	01	6	14,559.75	1,867.68	16,427.43	4,367.93	1,546.97	126,150.38
E9207	01	2	14,639.37	2,056.54	16,695.91	4,391.81	1,555.43	128,983.99
E9209	01	2	16,528.49	2,176.09	18,704.58	4,958.55	1,756.15	143,878.57
E9211	01	1	18,442.42	2,285.19	20,727.61	5,532.73	1,959.51	158,824.52
E9213	01	11	21,357.27	2,433.51	23,790.78	6,407.18	2,269.21	181,372.67
E9215	01	8	25,233.74	2,620.00	27,853.74	7,570.12	2,681.08	211,230.40
E9217	01	24	29,123.64	2,820.64	31,944.28	8,737.09	3,094.39	241,353.62
E9303	01	7	360.87	943.62	1,304.49	108.26	38.34	13,894.64

INSTITUTO ESTATAL DE EDUCACIÓN PÚBLICA DE OAXACA
OFICIALÍA MAYOR
DIRECCIÓN FINANCIERA



PLAZA/ PUESTO	NIVEL	NÚMERO DE PLAZAS	PERCEPCIONES			DEDUCCIONES		TOTAL ANUAL NETO
			SUELDO BASE	REMUNERA CIONES ADICIONALES	SUELDO BRUTO	OBLIGACIONES FISCALES DE RETENCION	SEGURIDAD SOCIAL DE RETENCION	
E9305	01	10	416.70	946.41	1,363.11	125.01	44.27	14,325.91
JA01004	01	25	6,006.51	205.40	6,211.91	1,801.95	638.19	45,261.18
JA01005	01	30	6,367.37	1,102.40	7,469.77	1,910.21	676.53	58,596.31
JA01007	12	19	9,463.17	205.40	9,668.57	2,838.95	1,005.46	69,889.89
JA01008	11	10	8,770.39	205.40	8,975.79	2,631.12	931.85	64,953.83
JA01009	10	29	8,174.80	205.40	8,380.20	2,452.44	868.57	60,710.25
JA01024	03	1	5,225.84	205.40	5,431.24	1,567.75	555.25	39,698.91
JA01026	01	2	5,225.84	1,093.40	6,319.24	1,567.75	555.25	50,354.91
JA01028	07	39	6,712.73	205.40	6,918.13	2,013.82	713.23	50,293.00
JA04003	08	43	7,004.32	205.40	7,209.72	2,101.30	744.21	52,370.58
JA08004	03	2	5,225.84	205.40	5,431.24	1,567.75	555.25	39,698.91
JA08005	01	1	5,024.21	1,096.40	6,120.61	1,507.26	533.82	48,954.30
JA08016	07	2	6,712.73	205.40	6,918.13	2,013.82	713.23	50,293.00
JA08026	09	18	7,414.81	205.40	7,620.21	2,224.44	787.82	55,295.32
JA08029	04	40	5,732.50	205.40	5,937.90	1,719.75	609.08	43,308.86
JP01002	01	1	7,004.32	1,109.40	8,113.72	2,101.30	744.21	63,218.58
JP07537	10	6	8,174.80	205.40	8,380.20	2,452.44	868.57	60,710.25
JP07540	13	13	9,855.05	205.40	10,060.45	2,956.52	1,047.10	72,682.03
JP07541	14	18	10,257.28	205.40	10,462.68	3,077.18	1,089.84	75,547.92
JP07542	15	110	10,678.12	205.40	10,883.52	3,203.44	1,134.55	78,546.41
JS06008	09	1	7,414.81	205.40	7,620.21	2,224.44	787.82	55,295.32
JS06009	08	3	7,004.32	205.40	7,209.72	2,101.30	744.21	52,370.58
JS07002	06	3	6,367.37	205.40	6,572.77	1,910.21	676.53	47,832.31
JS08012	03	1	5,225.84	205.40	5,431.24	1,567.75	555.25	39,698.91
JS08013	04	13	5,732.50	205.40	5,937.90	1,719.75	609.08	43,308.86
P02802	25	8	6,697.29	1,668.50	8,365.79	2,009.19	711.59	67,740.19
P03802	25	7	6,697.29	1,668.50	8,365.79	2,009.19	711.59	67,740.19
P04803	25	16	6,697.29	1,668.50	8,365.79	2,009.19	711.59	67,740.19
P05005	14	9	10,257.28	1,120.16	11,377.44	3,077.18	1,089.84	86,525.04
P05010	09	3	7,414.81	1,120.16	8,534.97	2,224.44	787.82	66,272.44
S01803	21	43	6,106.38	1,658.50	7,764.88	1,831.91	648.80	63,409.96
S01804	21	3	6,106.38	1,658.50	7,764.88	1,831.91	648.80	63,409.96
S01807	21	22	6,106.38	1,658.50	7,764.88	1,831.91	648.80	63,409.96
S01808	21	4	6,106.38	1,658.50	7,764.88	1,831.91	648.80	63,409.96
S01813	24	2213	6,619.40	1,667.50	8,286.90	1,985.82	703.31	67,173.23
S02803	21	3	6,106.38	1,658.50	7,764.88	1,831.91	648.80	63,409.96
S02805	22	213	6,342.12	1,663.50	8,005.62	1,902.64	673.85	65,149.61
S02810	21	1	6,106.38	1,658.50	7,764.88	1,831.91	648.80	63,409.96



**INSTITUTO ESTATAL DE EDUCACIÓN PÚBLICA DE OAXACA
OFICIALÍA MAYOR
DIRECCIÓN FINANCIERA**



PLAZA/ PUESTO	NIVEL	NÚMERO DE PLAZAS	PERCEPCIONES			DEDUCCIONES		TOTAL ANUAL NETO
			SUELDO BASE	REMUNERA CIONES ADICIONALES	SUELDO BRUTO	OBLIGACIONES FISCALES DE RETENCION	SEGURIDAD SOCIAL DE RETENCION	
S03802	21	3	6,106.38	1,658.50	7,764.88	1,831.91	648.80	63,409.96
S05805	21	772	6,106.38	1,658.50	7,764.88	1,831.91	648.80	63,409.96
S05806	23	1623	6,591.36	1,667.50	8,258.86	1,977.41	700.33	66,973.44
S08802	21	1	6,106.38	1,658.50	7,764.88	1,831.91	648.80	63,409.96
S10802	22	1	6,342.12	1,663.50	8,005.62	1,902.64	673.85	65,149.61
T03803	22	2	6,342.12	1,663.50	8,005.62	1,902.64	673.85	65,149.61
T03804	25	45	6,697.29	1,668.50	8,365.79	2,009.19	711.59	67,740.19
T05010	06	1	6,367.37	1,120.16	7,487.53	1,910.21	676.53	58,809.43
T05808	21	1	6,106.38	1,658.50	7,764.88	1,831.91	648.80	63,409.96
T06007	15	30	10,678.12	1,120.16	11,798.28	3,203.44	1,134.55	89,523.53
T06803	26	1283	6,955.87	1,673.50	8,629.37	2,086.76	739.06	69,642.57
T06806	21	1	6,106.38	1,658.50	7,764.88	1,831.91	648.80	63,409.96
T14805	24	1	6,619.40	1,667.50	8,286.90	1,985.82	703.31	67,173.23
T14807	21	25	6,106.38	1,658.50	7,764.88	1,831.91	648.80	63,409.96
T16803	22	1	6,342.12	1,663.50	8,005.62	1,902.64	673.85	65,149.61
T17804	24	17	6,619.40	1,667.50	8,286.90	1,985.82	703.31	67,173.23
T18817	24	1	6,619.40	1,667.50	8,286.90	1,985.82	703.31	67,173.23
T22818	27	130	7,227.96	1,678.50	8,906.46	2,168.39	767.97	71,641.22
T26803	24	37	6,619.40	1,667.50	8,286.90	1,985.82	703.31	67,173.23
T26805	22	1	6,342.12	1,663.50	8,005.62	1,902.64	673.85	65,149.61



INSTITUTO ESTATAL DE EDUCACIÓN PÚBLICA DE OAXACA
OFICIALÍA MAYOR
DIRECCIÓN FINANCIERA
ANALÍTICO DE PLAZAS



2010 - 2016

PLAZA/PUESTO	NÚMERO DE PLAZAS	REMUNERACIONES	
		DE	HASTA
A01803	38	63,409.96	63,409.96
A01805	18	63,409.96	63,409.96
A01806	1900	67,740.19	67,740.19
A01807	301	71,641.22	71,641.22
A01808	1	63,409.96	63,409.96
A02804	2	65,149.61	65,149.61
A03803	574	63,409.96	63,409.96
A03804	55	66,973.44	66,973.44
A04003	5	85,384.03	85,384.03
A04012	3	63,347.70	63,347.70
A08006	7	75,930.95	75,930.95
A08007	3	80,867.01	80,867.01
A08025	4	71,687.37	71,687.37
AA0101	1	607,565.30	607,565.30
AA0201	9	458,332.31	458,332.31
AA0301	17	350,989.78	350,989.78
AA0401	2	250,845.50	250,845.50
AA0402	40	284,860.28	284,860.28
AA0501	51	196,341.63	196,341.63
AA0801	67	132,894.48	132,894.48
AA0802	4	96,919.41	96,919.41
CF04807	18	74,083.98	74,083.98
CF04808	6	77,530.92	77,530.92
CF12804	549	74,083.98	74,083.98
CF12814	80	77,530.92	77,530.92
CF12825	19	80,427.91	80,427.91
CF21807	12	69,642.57	69,642.57
CF21817	6	77,530.92	77,530.92
CF22811	15	67,173.23	67,173.23
CF33834	22	71,641.22	71,641.22
CF33865	1	67,740.19	67,740.19
CF33890	815	80,427.91	80,427.91
CF33892	52	77,530.92	77,530.92
CF34813	1	71,641.22	71,641.22
CF34844	1	63,409.96	63,409.96
E0101	3	163,036.20	163,036.20
E0105	1	179,274.75	179,274.75
E0113	1	162,184.05	162,184.05
E0121	58	89,196.63	89,196.63
E0125	1	126,518.40	126,518.40
E0165	244	3,060.54	3,060.54
E0181	4920	78,534.48	78,534.48
E0182	2	55,032.15	55,032.15
E0183	93	3,401.58	3,401.58
E0191	18	75,569.40	75,569.40
E0195	42	108,111.93	108,111.93
E0199	12	100,995.60	100,995.60
E0201	35	162,911.16	162,911.16
E0205	4	179,149.71	179,149.71
E0221	512	89,196.63	89,196.63
E0261	89	2,990.85	2,990.85
E0265	2	2,983.44	2,983.44
E0281	17372	78,534.48	78,534.48
E0285	1	143,338.65	143,338.65



INSTITUTO ESTATAL DE EDUCACIÓN PÚBLICA DE OAXACA
OFICIALÍA MAYOR
DIRECCIÓN FINANCIERA
ANÁLITICO DE PLAZAS



PLAZA/PUESTO	NÚMERO DE PLAZAS	REMUNERACIONES	
		DE	HASTA
E0289	12	78,534.48	78,534.48
E0299	34	100,995.60	100,995.60
E0301	6	223,599.96	223,599.96
E0321	67	208,025.22	208,025.22
E0341	47	196,821.90	196,821.90
E0351	4	211,991.25	211,991.25
E0361	19	3,710.37	3,710.37
E0363	9326	3,846.15	3,846.15
E0365	1113	3,846.15	3,846.15
E0366	1	3,846.15	3,846.15
E0371	42	3,846.15	3,846.15
E0392	13	3,846.15	3,846.15
E0401	3	223,599.96	223,599.96
E0421	83	204,025.26	204,025.26
E0441	28	196,821.90	196,821.90
E0451	4	211,991.25	211,991.25
E0461	25	3,710.37	3,710.37
E0463	15416	3,846.15	3,846.15
E0465	3369	3,846.15	3,846.15
E0466	15	3,846.15	3,846.15
E0492	24	3,846.15	3,846.15
E0629	13	88,899.27	88,899.27
E0633	3	161,286.57	161,286.57
E0671	10	3,846.15	3,846.15
E0681	2	81,526.59	81,526.59
E0687	1168	81,526.59	81,526.59
E0689	87	81,526.59	81,526.59
E0692	1	104,386.17	104,386.17
E0701	2	223,214.64	223,214.64
E0763	5965	3,846.15	3,846.15
E0792	8	3,846.15	3,846.15
E0873	3	3,846.15	3,846.15
E0885	1	76,665.69	76,665.69
E0961	1	3,710.37	3,710.37
E0963	12	3,846.15	3,846.15
E1065	3	3,710.37	3,710.37
E1067	1577	3,778.86	3,778.86
E1303	1	154,984.05	154,984.05
E1305	12	110,603.94	110,603.94
E1331	203	94,024.77	94,024.77
E1333	25	97,907.04	97,907.04
E1335	58	103,678.26	103,678.26
E1405	7	104,668.53	104,668.53
E1411	14	174,931.86	174,931.86
E1421	3	120,350.07	120,350.07
E1441	224	76,665.69	76,665.69
E1443	1	77,569.26	77,569.26
E1445	2	115,599.45	115,599.45
E1451	2	76,665.69	76,665.69
E1461	235	78,534.48	78,534.48
E1471	11	76,665.69	76,665.69
E1481	124	158,984.01	158,984.01



INSTITUTO ESTATAL DE EDUCACIÓN PÚBLICA DE OAXACA
OFICIALÍA MAYOR
DIRECCIÓN FINANCIERA
ANALÍTICO DE PLAZAS



PLAZA/PUESTO	NÚMERO DE PLAZAS	REMUNERACIONES	
		DE	HASTA
E1483	539	87,848.01	87,848.01
E1485	5749	78,534.48	78,534.48
E1487	3207	75,569.40	75,569.40
E1489	1797	78,534.48	78,534.48
E1493	24	91,979.61	91,979.61
E1494	10	100,995.60	100,995.60
E1495	14	94,617.00	94,617.00
E1501	2	46,660.77	46,660.77
E1525	4	46,295.58	46,295.58
E1563	64	2,945.19	2,945.19
E1587	178	41,171.88	41,171.88
E1589	176	37,472.76	37,472.76
E1813	5	46,497.48	46,497.48
E1815	1	46,852.74	46,852.74
E1817	2	51,779.01	51,779.01
E1901	1	81,270.60	81,270.60
E1903	1	82,490.76	82,490.76
E1905	1	91,886.82	91,886.82
E2225	3	58,589.61	58,589.61
E2227	4	61,475.55	61,475.55
E2229	1	76,721.19	76,721.19
E2231	4	77,101.08	77,101.08
E2233	17	103,603.62	103,603.62
E2331	507	79,823.34	79,823.34
E2333	139	79,970.13	79,970.13
E2335	30	80,965.02	80,965.02
E2401	59	3,173.28	3,173.28
E2403	39	60,834.48	60,834.48
E2405	3659	50,444.28	50,444.28
E2709	3	223,512.36	223,512.36
E2711	6	216,078.81	216,078.81
E2725	14	204,025.26	204,025.26
E2781	5309	3,846.15	3,846.15
E2792	42	3,846.15	3,846.15
E7011	1	76,925.66	76,925.66
E7023	13	61,722.92	61,722.92
E7025	118	69,320.99	69,320.99
E7035	1	118,782.86	118,782.86
E7109	1	103,151.79	103,151.79
E7123	14	91,772.61	91,772.61
E7125	32	103,137.51	103,137.51
E7127	3	131,612.55	131,612.55
E7129	2	154,332.45	154,332.45
E7133	13	114,531.41	114,531.41
E7135	2	177,225.37	177,225.37
E7147	1	96,743.73	96,743.73
E7207	2	121,815.31	121,815.31
E7209	2	136,987.21	136,987.21
E7211	2	152,183.84	152,183.84
E7213	4	175,066.31	175,066.31
E7215	2	205,340.68	205,340.68
E7217	20	235,922.90	235,922.90
E7223	25	121,793.71	121,793.71



INSTITUTO ESTATAL DE EDUCACIÓN PÚBLICA DE OAXACA
OFICIALÍA MAYOR
DIRECCIÓN FINANCIERA
ANALÍTICO DE PLAZAS



2010 - 2016

PLAZA/PUESTO	NÚMERO DE PLAZAS	REMUNERACIONES	
		DE	HASTA
E7225	52	136,968.61	136,968.61
E7227	47	174,936.11	174,936.11
E7229	49	205,172.68	205,172.68
E7233	49	152,153.24	152,153.24
E7235	127	235,739.90	235,739.90
E7243	1	100,059.69	100,059.69
E7245	1	119,236.88	119,236.88
E7247	1	128,404.04	128,404.04
E7251	1	150,230.41	150,230.41
E7305	2	3,407.11	3,407.11
E7307	10	4,697.36	4,697.36
E7309	13	5,131.39	5,131.39
E7607	1	61,733.72	61,733.72
E7609	3	69,330.95	69,330.95
E7615	2	103,510.75	103,510.75
E7617	1	117,084.26	117,084.26
E7717	1	177,362.53	177,362.53
E7811	1	152,183.84	152,183.84
E7813	2	175,066.31	175,066.31
E7815	2	205,340.68	205,340.68
E7817	11	235,922.90	235,922.90
E9007	16	69,944.24	69,944.24
E9009	6	77,392.79	77,392.79
E9011	4	84,872.06	84,872.06
E9013	2	96,149.68	96,149.68
E9015	3	110,657.59	110,657.59
E9017	6	126,150.38	126,150.38
E9207	2	128,983.99	128,983.99
E9209	2	143,878.57	143,878.57
E9211	1	158,824.52	158,824.52
E9213	11	181,372.67	181,372.67
E9215	8	211,230.40	211,230.40
E9217	24	241,353.62	241,353.62
E9303	7	13,894.64	13,894.64
E9305	10	14,325.91	14,325.91
JA01004	25	45,261.18	45,261.18
JA01005	30	58,596.31	58,596.31
JA01007	19	69,889.89	69,889.89
JA01008	10	64,953.83	64,953.83
JA01009	29	60,710.25	60,710.25
JA01024	1	39,698.91	39,698.91
JA01026	2	50,354.91	50,354.91
JA01028	39	50,293.00	50,293.00
JA04003	43	52,370.58	52,370.58
JA08004	2	39,698.91	39,698.91
JA08005	1	48,954.30	48,954.30
JA08016	2	50,293.00	50,293.00
JA08026	18	55,295.32	55,295.32
JA08029	40	43,308.86	43,308.86
JP01002	1	63,218.58	63,218.58
JP07541	18	75,547.92	75,547.92
JP07542	110	78,546.41	78,546.41
JS06008	1	55,295.32	55,295.32



2010 - 2016

INSTITUTO ESTATAL DE EDUCACIÓN PÚBLICA DE OAXACA
OFICIALÍA MAYOR
DIRECCIÓN FINANCIERA
ANÁLITICO DE PLAZAS



PLAZA/PUESTO	NÚMERO DE PLAZAS	REMUNERACIONES	
		DE	HASTA
JS06009	3	52,370.58	52,370.58
JS07002	3	47,832.31	47,832.31
JS08012	1	39,698.91	39,698.91
JS08013	13	43,308.86	43,308.86
P02802	8	67,740.19	67,740.19
P03802	7	67,740.19	67,740.19
P04803	16	67,740.19	67,740.19
P05005	9	86,525.04	86,525.04
P05010	3	66,272.44	66,272.44
S01803	43	63,409.96	63,409.96
S01804	3	63,409.96	63,409.96
S01807	22	63,409.96	63,409.96
S01808	4	63,409.96	63,409.96
S01813	2213	67,173.23	67,173.23
S02803	3	63,409.96	63,409.96
S02805	213	65,149.61	65,149.61
S02810	1	63,409.96	63,409.96
S03802	3	63,409.96	63,409.96
S05805	772	63,409.96	63,409.96
S05806	1623	66,973.44	66,973.44
S08802	1	63,409.96	63,409.96
S10802	1	65,149.61	65,149.61
T03803	2	65,149.61	65,149.61
T03804	45	67,740.19	67,740.19
T05010	1	58,809.43	58,809.43
T05808	1	63,409.96	63,409.96
T06007	30	89,523.53	89,523.53
T06803	1283	69,642.57	69,642.57
T06806	1	63,409.96	63,409.96
T14805	1	67,173.23	67,173.23
T17804	17	67,173.23	67,173.23
T18817	1	67,173.23	67,173.23
T22818	130	71,641.22	71,641.22
T26803	37	67,173.23	67,173.23
T26805	1	65,149.61	65,149.61

RÉGIMEN ESTATAL DE PROTECCIÓN SOCIAL EN SALUD
TABULADORES DE SUELDOS Y SALARIOS DEL PERSONAL DE BASE
EJERCICIO 2016

CATEGORÍA	PLAZA/PUESTO	NIVEL	NUMERO DE PLAZAS	PERCEPCIONES			DEDUCCIONES		TOTAL ANUAL NETO
				SUELDO BASE	REMUNERACIONES ADICIONALES	SUELDO BRUTO	OBLIGACIONES FISCALES DE RETENCION	SEGURIDAD SOCIAL DE RETENCION	
2	MO1003	NO APLICA	19	162,948.00	174,312.00	337,260.00	64,130.40	17,536.56	4,856,267.76
2	MO1004	NO APLICA	182	188,892.00	210,888.00	399,780.00	91,312.32	24,210.96	51,734,723.04
2	MO1006	NO APLICA	624	162,948.00	174,312.00	337,260.00	63,918.72	17,441.04	159,681,749.76
2	MO1007	NO APLICA	167	156,336.00	163,284.00	319,620.00	67,123.68	20,060.40	38,816,798.64
2	MO2001	NO APLICA	30	149,220.00	143,004.00	292,224.00	60,345.60	19,152.96	6,381,763.20
2	MO2003	NO APLICA	37	94,920.00	59,628.00	154,548.00	26,743.20	12,230.16	4,276,261.68
2	MO2005	NO APLICA	2	79,440.00	48,036.00	127,476.00	20,363.28	10,288.08	193,649.28
2	MO2006	NO APLICA	16	98,232.00	61,224.00	159,456.00	27,933.12	12,652.08	1,901,932.80
2	MO2007	NO APLICA	1	94,920.00	59,628.00	154,548.00	24,715.68	11,220.96	118,611.36
2	MO2015	NO APLICA	54	139,908.00	124,680.00	264,588.00	50,116.80	16,479.36	10,691,559.36
2	MO2016	NO APLICA	5	94,920.00	59,628.00	154,548.00	26,743.20	12,230.16	577,873.20
2	MO2029	NO APLICA	1	119,316.00	74,748.00	194,064.00	31,128.72	12,804.72	150,130.56
2	MO2035	NO APLICA	633	104,628.00	100,908.00	205,536.00	35,814.00	12,355.68	99,612,880.56
2	MO2036	NO APLICA	376	90,372.00	85,320.00	175,692.00	28,878.48	10,562.40	51,230,421.12
2	MO2038	NO APLICA	23	94,920.00	59,628.00	154,548.00	24,107.52	10,918.56	2,749,004.16
2	MO2040	NO APLICA	19	100,308.00	83,760.00	184,068.00	31,136.16	11,851.20	2,680,532.16
2	MO2047	NO APLICA	8	79,440.00	40,068.00	119,508.00	16,900.56	9,412.08	745,562.88
2	MO2048	NO APLICA	36	79,440.00	39,660.00	119,100.00	16,813.44	9,412.08	3,343,481.28
2	MO2049	NO APLICA	3	128,820.00	90,936.00	219,756.00	39,368.16	15,183.12	495,614.16
2	MO2050	NO APLICA	2	98,820.00	66,384.00	165,204.00	24,964.32	10,627.44	259,224.48
2	MO2054	NO APLICA	1	83,940.00	51,384.00	135,324.00	18,646.08	9,078.00	107,599.92
2	MO2058	NO APLICA	8	90,372.00	55,164.00	145,536.00	22,693.68	10,689.60	897,221.76
2	MO2059	NO APLICA	5	79,440.00	40,068.00	119,508.00	16,900.56	9,412.08	465,976.80
2	MO2061	NO APLICA	3	79,440.00	40,068.00	119,508.00	16,900.56	9,412.08	279,586.08
2	MO2066	NO APLICA	19	92,616.00	61,944.00	154,560.00	24,669.12	10,951.68	2,259,844.80
2	MO2073	NO APLICA	21	79,440.00	48,036.00	127,476.00	20,299.20	10,256.40	2,035,328.40
2	MO3001	NO APLICA	1	154,716.00	140,496.00	295,212.00	57,667.92	18,210.00	219,334.08
2	MO3004	NO APLICA	44	94,920.00	59,628.00	154,548.00	22,688.16	10,212.96	5,352,462.72
2	MO3005	NO APLICA	43	79,440.00	39,660.00	119,100.00	17,005.68	9,507.36	3,981,239.28
2	MO3006	NO APLICA	73	79,440.00	39,660.00	119,100.00	16,813.44	9,412.08	6,779,837.04
2	MO3011	NO APLICA	26	79,440.00	30,132.00	109,572.00	14,778.24	9,412.08	2,219,923.68
2	MO3018	NO APLICA	32	87,240.00	47,496.00	134,736.00	18,456.48	9,396.96	3,420,241.92
2	MO3019	NO APLICA	48	83,940.00	40,584.00	124,524.00	17,530.08	9,670.32	4,671,532.80
2	MO3020	NO APLICA	189	83,340.00	36,216.00	119,556.00	15,213.84	8,982.48	18,022,979.52
2	MO3021	NO APLICA	44	83,040.00	29,988.00	113,028.00	15,061.20	9,568.08	3,889,543.68
2	MO3022	NO APLICA	67	82,740.00	26,244.00	108,984.00	14,192.88	9,534.00	5,712,227.04
2	MO3023	NO APLICA	60	82,440.00	22,812.00	105,252.00	13,391.28	9,499.68	4,941,662.40
2	MO3024	NO APLICA	361	81,840.00	21,696.00	103,536.00	13,027.44	9,431.76	29,268,724.80
2	MO3025	NO APLICA	456	81,240.00	21,252.00	102,492.00	12,832.80	9,363.60	36,614,793.60
2	CF40004	NO APLICA	127	87,012.00	84,180.00	171,192.00	25,384.80	9,372.48	17,327,209.44
2	CF41013	NO APLICA	8	228,709.44	240,562.80	469,272.24	99,710.40	24,459.60	2,760,817.92
2	CF41015	NO APLICA	1	162,076.80	173,386.32	335,463.12	62,550.48	17,348.40	255,564.24
2	CF41024	NO APLICA	1	170,184.96	182,705.76	352,890.72	66,649.44	18,209.76	268,031.52
2	CF41059	NO APLICA	5	133,809.36	103,589.28	237,398.64	39,526.32	14,345.04	917,636.40

**RÉGIMEN ESTATAL DE PROTECCIÓN SOCIAL EN SALUD
TABULADORES DE SUELDOS Y SALARIOS SEGURO POPULAR
EJERCICIO 2016**

ZONA	PLAZA/PU ESTO	NIVEL	NUMERO DE PLAZAS	PERCEPCIONES			DEDUCCIONES		TOTAL ANUAL NETO
				SUELDO BASE	REMUNERACIONES ADICIONALES	SUELDO BRUTO	OBLIGACIONES FISCALES DE RETENCION	SEGURIDAD SOCIAL DE RETENCION	
2	CF40001	NO APLICA	4	108,564.00	139,512.00	248,076.00	39,679.68	0.00	833,585.28
2	CF40002	NO APLICA	11	95,820.00	133,608.00	229,428.00	35,696.40	0.00	2,131,047.60
2	CF40003	NO APLICA	121	91,272.00	101,736.00	193,008.00	27,917.04	0.00	19,976,006.16
2	CF40004	NO APLICA	34	87,012.00	84,180.00	171,192.00	23,257.20	0.00	5,029,783.20
2	M01006	NO APLICA	127	210,318.00	0.00	210,318.00	31,614.48	0.00	22,695,347.04
2	M02015	NO APLICA	36	173,592.48	0.00	173,592.48	23,770.08	0.00	5,393,606.40
2	M02035	NO APLICA	10	128,506.80	0.00	128,506.80	14,139.60	0.00	1,143,672.00
2	M02036	NO APLICA	41	109,643.52	0.00	109,643.52	10,590.00	0.00	4,061,194.32
2	M02040	NO APLICA	5	118,661.76	0.00	118,661.76	12,205.92	0.00	532,279.20
2	M02049	NO APLICA	21	175,399.68	0.00	175,399.68	24,156.00	0.00	3,176,117.28
2	M03018	NO APLICA	68	87,240.00	47,496.00	134,736.00	15,470.16	0.00	8,110,077.12
2	M03019	NO APLICA	132	83,940.00	40,584.00	124,524.00	13,289.04	0.00	14,683,014.72
2	M03021	NO APLICA	217	83,040.00	29,988.00	113,028.00	11,196.48	0.00	22,097,439.84
2	M03023	NO APLICA	1	82,440.00	22,812.00	105,252.00	9,803.04	0.00	95,448.96
2	M03024	NO APLICA	21	81,840.00	21,696.00	103,536.00	9,495.60	0.00	1,974,848.40
2	M03025	NO APLICA	3	81,240.00	21,252.00	102,492.00	9,322.32	0.00	279,509.04



**SERVICIOS DE SALUD DEL ESTADO DE OAXACA
TABULADOR DE SUELDOS Y SALARIOS CONTRATO
EJERCICIO 2016**

ZONA	PLAZA/PU ESTO	NIVEL	NUMERO DE PLAZAS	PERCEPCIONES			DEDUCCIONES		TOTAL ANUAL NETO
				SUELDO BASE	REMUNERA- CIONES ADICIONALES	SUELDO BRUTO	OBLIGACIONES FISCALES DE RETENCION	SEGURIDAD SOCIAL DE RETENCION	
2	MO1002	NO APLICA	1	182412.00	203664.00	386,076.00	72112.08	0.00	313,963.92
2	MO1003	NO APLICA	32	157356.00	0.00	157,356.00	27990.72	0.00	4,139,688.96
2	MO1004	NO APLICA	313	182412.00	203664.00	386,076.00	72112.08	0.00	98,270,706.96
2	MO1005	NO APLICA	2	178032.00	112944.00	290,976.00	56279.52	0.00	469,392.96
2	MO1006	NO APLICA	641	157356.00	0.00	157,356.00	25998.24	0.00	84,200,324.16
2	MO1007	NO APLICA	59	150972.00	0.00	150,972.00	24138.00	0.00	7,483,206.00
2	MO1011	NO APLICA	5	217464.00	228744.00	446,208.00	89713.20	0.00	1,782,474.00
2	MO2001	NO APLICA	53	144108.00	0.00	144,108.00	22900.08	0.00	6,424,019.76
2	MO2002	NO APLICA	2	144108.00	84708.00	228,816.00	35565.84	0.00	386,500.32
2	MO2003	NO APLICA	49	91668.00	0.00	91,668.00	9447.36	0.00	4,028,811.36
2	MO2005	NO APLICA	4	76716.00	0.00	76,716.00	6876.72	0.00	279,357.12
2	MO2006	NO APLICA	40	94860.00	0.00	94,860.00	10136.16	0.00	3,388,953.60
2	MO2011	NO APLICA	3	95436.00	0.00	95,436.00	10326.48	0.00	255,328.56
2	MO2012	NO APLICA	4	91668.00	0.00	91,668.00	9447.36	0.00	328,882.56
2	MO2015	NO APLICA	56	135108.00	0.00	135,108.00	20977.68	0.00	6,391,297.92
2	MO2034	NO APLICA	8	111492.00	0.00	111,492.00	14293.20	0.00	777,590.40
2	MO2035	NO APLICA	920	101040.00	0.00	101,040.00	12132.00	0.00	81,795,360.00
2	MO2036	NO APLICA	398	87276.00	0.00	87,276.00	9024.72	0.00	31,144,009.44
2	MO2038	NO APLICA	7	91668.00	0.00	91,668.00	9447.36	0.00	575,544.48
2	MO2040	NO APLICA	9	96864.00	0.00	96,864.00	10781.04	0.00	774,746.64
2	MO2045	NO APLICA	3	91668.00	0.00	91,668.00	9447.36	0.00	246,661.92
2	MO2047	NO APLICA	11	76716.00	0.00	76,716.00	6625.68	0.00	770,993.52
2	MO2048	NO APLICA	36	76716.00	0.00	76,716.00	6612.72	0.00	2,523,718.08
2	MO2049	NO APLICA	24	124404.00	0.00	124,404.00	16830.48	0.00	2,581,764.48
2	MO2051	NO APLICA	1	76716.00	0.00	76,716.00	6625.68	0.00	70,090.32
2	MO2055	NO APLICA	10	87276.00	0.00	87,276.00	8666.64	0.00	786,093.60
2	MO2057	NO APLICA	1	89652.00	0.00	89,652.00	9097.44	0.00	80,554.56
2	MO2058	NO APLICA	15	87276.00	0.00	87,276.00	8666.64	0.00	1,179,140.40
2	MO2059	NO APLICA	20	76716.00	0.00	76,716.00	6625.68	0.00	1,401,806.40
2	MO2061	NO APLICA	23	76716.00	0.00	76,716.00	6625.68	0.00	1,612,077.36
2	MO2066	NO APLICA	27	89436.00	0.00	89,436.00	8926.80	0.00	2,173,748.40
2	MO2069	NO APLICA	4	87276.00	0.00	87,276.00	8666.64	0.00	314,437.44
2	MO2072	NO APLICA	1	101040.00	0.00	101,040.00	12131.28	0.00	88,908.72
2	MO2073	NO APLICA	180	76716.00	0.00	76,716.00	6876.72	0.00	12,571,070.40
2	MO2078	NO APLICA	1	135108.00	84708.00	219,816.00	33643.44	0.00	186,172.56
2	MO2085	NO APLICA	1	97752.00	0.00	97,752.00	11395.68	0.00	86,356.32
2	MO2096	NO APLICA	1	81060.00	0.00	81,060.00	7607.52	0.00	73,452.48
2	MO3001	NO APLICA	5	149412.00	135672.00	285,084.00	48358.80	0.00	1,183,626.00
2	MO3004	NO APLICA	38	91668.00	0.00	91,668.00	9447.36	0.00	3,124,384.32
2	MO3006	NO APLICA	103	76716.00	0.00	76,716.00	6612.72	0.00	7,220,637.84
2	MO3011	NO APLICA	33	76716.00	0.00	76,716.00	6312.48	0.00	2,323,316.16
2	MO3012	NO APLICA	1	76716.00	0.00	76,716.00	6312.48	0.00	70,403.52
2	MO3018	NO APLICA	24	83940.00	45720.00	129,660.00	14386.08	0.00	2,766,574.08
2	MO3019	NO APLICA	19	80640.00	38400.00	119,040.00	12273.84	0.00	2,028,557.04
2	MO3020	NO APLICA	32	80040.00	0.00	80,040.00	6863.52	0.00	2,341,647.36
2	MO3021	NO APLICA	10	79740.00	28200.00	107,940.00	10284.72	0.00	976,552.80
2	MO3022	NO APLICA	77	79440.00	0.00	79,440.00	6485.04	0.00	5,617,531.92



**SERVICIOS DE SALUD DEL ESTADO DE OAXACA
TABULADOR DE SUELDOS Y SALARIOS CONTRATRO
EJERCICIO 2016**

ZONA	PLAZA/PU ESTO	NIVEL	NUMERO DE PLAZAS	PERCEPCIONES			DEDUCCIONES		TOTAL ANUAL NETO
				SUELDO BASE	REMUNERA- CIONES ADICIONALES	SUELDO BRUTO	OBLIGACIONES FISCALES DE RETENCION	SEGURIDAD SOCIAL DE RETENCION	
2	M03023	NO APLICA	56	79140.00	0.00	79,140.00	6344.64	0.00	4,076,540.16
2	M03024	NO APLICA	290	78540.00	0.00	78,540.00	6244.08	0.00	20,965,816.80
2	M03025	NO APLICA	361	77940.00	0.00	77,940.00	6165.12	0.00	25,910,731.68
2	CF40001	NO APLICA	11	104892.00	134784.00	239,676.00	37885.44	0.00	2,219,696.16
2	CF40002	NO APLICA	3	92580.00	129096.00	221,676.00	34040.64	0.00	562,906.08
2	CF40003	NO APLICA	8	88188.00	98292.00	186,480.00	26522.64	0.00	1,279,658.88
2	CF40004	NO APLICA	236	84072.00	81336.00	165,408.00	22021.68	0.00	33,839,171.52
2	CF41001	NO APLICA	24	189552.00	215952.00	405,504.00	77502.00	0.00	7,872,048.00
2	CF41006	NO APLICA	3	222048.00	233556.00	455,604.00	92532.00	0.00	1,089,216.00
2	CF41007	NO APLICA	1	242196.00	255000.00	497,196.00	105009.60	0.00	392,186.40
2	CF41011	NO APLICA	3	189552.00	215952.00	405,504.00	77502.00	0.00	984,006.00
2	CF41014	NO APLICA	1	208164.00	218232.00	426,396.00	83769.60	0.00	342,626.40
2	CF41015	NO APLICA	2	157356.00	168336.00	325,692.00	57909.84	0.00	535,564.32
2	CF41018	NO APLICA	3	164448.00	0.00	164,448.00	29707.68	0.00	404,220.96
2	CF41024	NO APLICA	21	165228.00	177384.00	342,612.00	61889.28	0.00	5,895,177.12
2	CF41030	NO APLICA	1	95268.00	0.00	95,268.00	10252.56	0.00	85,015.44
2	CF41031	NO APLICA	1	144108.00	0.00	144,108.00	22900.08	0.00	121,207.92
2	CF41032	NO APLICA	1	95268.00	0.00	95,268.00	10252.56	0.00	85,015.44
2	CF41046	NO APLICA	1	178032.00	204192.00	382,224.00	71206.08	0.00	311,017.92
2	CF41054	NO APLICA	1	134952.00	0.00	134,952.00	20211.60	0.00	114,740.40
2	CF41056	NO APLICA	5	93120.00	0.00	93,120.00	8465.52	0.00	423,272.40
2	CF41058	NO APLICA	2	117864.00	0.00	117,864.00	15571.92	0.00	204,584.16
2	CF41059	NO APLICA	11	129912.00	0.00	129,912.00	18370.08	0.00	1,226,961.12



**SERVICIOS DE SALUD DEL ESTADO DE OAXACA
TABULADOR DE SUELDOS Y SALARIOS FEDERAL
EJERCICIO 2016**

ZONA	PLAZA/ PUESTO	NIVEL	NUM. DE PLAZAS	PERCEPCIONES			DEDUCCIONES		TOTAL ANUAL NETO
				SUELDO BASE	REMUNERACIONES ADICIONALES	SUELDO BRUTO	OBLIGACIONES FISCALES DE RETENCION	SEGURIDAD SOCIAL DE RETENCION	
2	MO1002	NO APLICA	1	188,892.00	210,888.00	399,780.00	80,338.80	20,324.88	299,116.32
2	MO1003	NO APLICA	11	162,948.00	174,312.00	337,260.00	64,200.96	17,568.24	2,810,398.80
2	MO1004	NO APLICA	176	188,892.00	210,888.00	399,780.00	80,248.80	20,293.20	52,665,888.00
3	MO1004	NO APLICA	13	209,004.00	231,708.00	440,712.00	105,158.64	26,813.28	4,013,621.04
2	MO1005	NO APLICA	7	184,356.00	212,856.00	397,212.00	90,629.76	23,760.72	1,979,750.64
2	MO1006	NO APLICA	489	162,948.00	174,312.00	337,260.00	67,962.96	19,267.44	122,264,474.40
3	MO1006	NO APLICA	14	180,264.00	191,352.00	371,616.00	77,297.52	21,323.28	3,821,932.80
2	MO1007	NO APLICA	59	156,336.00	163,284.00	319,620.00	67,476.48	20,220.00	13,683,487.68
3	MO1007	NO APLICA	2	172,428.00	180,132.00	352,560.00	76,248.48	22,143.84	508,335.36
2	MO1008	NO APLICA	68	169,908.00	188,100.00	358,008.00	73,077.12	20,113.20	18,007,602.24
3	MO1008	NO APLICA	2	186,348.00	208,956.00	395,304.00	84,586.56	22,034.64	577,365.60
2	MO1009	NO APLICA	24	184,356.00	211,440.00	395,796.00	84,764.40	21,833.28	6,940,759.68
3	MO1009	NO APLICA	4	204,492.00	232,584.00	437,076.00	97,662.48	24,154.80	1,261,034.88
2	MO1010	NO APLICA	47	196,284.00	223,608.00	419,892.00	86,462.40	21,142.08	14,677,513.44
3	MO1010	NO APLICA	3	220,812.00	242,868.00	463,680.00	112,847.52	26,813.28	972,057.60
2	MO1011	NO APLICA	36	225,180.00	236,868.00	462,048.00	99,109.20	24,212.16	12,194,159.04
3	MO1011	NO APLICA	1	248,640.00	261,660.00	510,300.00	128,503.20	26,813.28	354,983.52
2	MO1014	NO APLICA	2	162,636.00	177,672.00	340,308.00	72,497.52	20,959.20	493,702.56
2	MO1015	NO APLICA	1	170,784.00	185,364.00	356,148.00	77,586.24	22,061.76	256,500.00
2	MO2001	NO APLICA	15	149,220.00	143,004.00	292,224.00	60,557.28	19,248.72	3,186,270.00
3	MO2001	NO APLICA	2	165,864.00	157,932.00	323,796.00	68,836.32	21,402.72	467,113.92
2	MO2003	NO APLICA	63	94,920.00	59,628.00	154,548.00	26,999.52	12,357.60	7,257,025.44
3	MO2003	NO APLICA	2	104,892.00	65,700.00	170,592.00	30,852.48	13,628.64	252,221.76
2	MO2005	NO APLICA	10	79,440.00	48,036.00	127,476.00	20,363.28	10,288.08	968,246.40
2	MO2006	NO APLICA	42	98,232.00	61,224.00	159,456.00	28,189.44	12,779.52	4,976,455.68
3	MO2006	NO APLICA	1	108,192.00	67,464.00	175,656.00	32,075.04	14,049.60	129,531.36
2	MO2007	NO APLICA	2	94,920.00	59,628.00	154,548.00	25,036.08	11,380.56	236,262.72
2	MO2012	NO APLICA	3	94,920.00	59,628.00	154,548.00	26,999.52	12,357.60	345,572.64
2	MO2014	NO APLICA	2	94,920.00	59,628.00	154,548.00	22,880.40	10,308.48	242,718.24
2	MO2015	NO APLICA	11	139,908.00	124,680.00	264,588.00	50,328.48	16,574.64	2,174,533.68
3	MO2015	NO APLICA	1	154,716.00	137,448.00	292,164.00	57,303.84	18,369.12	216,491.04
2	MO2016	NO APLICA	14	94,920.00	59,628.00	154,548.00	27,063.60	12,389.28	1,611,331.68
2	MO2018	NO APLICA	1	94,920.00	59,628.00	154,548.00	25,036.08	11,380.56	118,131.36
2	MO2029	NO APLICA	45	119,316.00	74,748.00	194,064.00	31,449.12	12,964.56	6,734,264.40
3	MO2029	NO APLICA	5	131,808.00	84,156.00	215,964.00	36,126.96	14,291.52	827,727.60
2	MO2031	NO APLICA	142	164,916.00	162,996.00	327,912.00	62,072.88	17,809.20	35,220,248.64
3	MO2031	NO APLICA	9	181,404.00	181,080.00	362,484.00	74,682.24	21,488.40	2,396,820.24
2	MO2032	NO APLICA	1	158,028.00	168,624.00	326,652.00	61,776.48	17,077.68	247,797.84
2	MO2034	NO APLICA	32	115,452.00	110,100.00	225,552.00	40,642.56	13,748.64	5,477,145.60
2	MO2035	NO APLICA	482	104,628.00	100,908.00	205,536.00	36,134.40	12,515.04	75,619,321.92
3	MO2035	NO APLICA	26	115,380.00	115,656.00	231,036.00	42,001.20	13,771.68	4,556,841.12
2	MO2036	NO APLICA	435	90,372.00	85,320.00	175,692.00	29,198.88	10,721.76	59,060,541.60
3	MO2036	NO APLICA	5	101,316.00	99,540.00	200,856.00	34,935.84	12,064.56	769,278.00
2	MO2037	NO APLICA	2	125,196.00	73,872.00	199,068.00	34,390.08	14,520.24	300,315.36
3	MO2037	NO APLICA	1	138,444.00	81,612.00	220,056.00	39,006.96	15,994.32	165,054.72
2	MO2038	NO APLICA	21	94,920.00	59,628.00	154,548.00	22,880.40	10,308.48	2,548,541.52



**SERVICIOS DE SALUD DEL ESTADO DE OAXACA
TABULADOR DE SUELDOS Y SALARIOS FEDERAL
EJERCICIO 2016**

ZONA	PLAZA/ PUESTO	NIVEL	NUM. DE PLAZAS	PERCEPCIONES			DEDUCCIONES		TOTAL ANUAL NETO
				SUELDO BASE	REMUNER- ACIONES ADICIONALES	SUELDO BRUTO	OBLIGACIONES FISCALES DE RETENCION	SEGURIDAD SOCIAL DE RETENCION	
2	MO2040	NO APLICA	26	100,308.00	83,760.00	184,068.00	31,456.56	12,010.32	3,655,629.12
3	MO2040	NO APLICA	2	106,128.00	97,236.00	203,364.00	35,638.56	12,659.04	310,132.80
2	MO2045	NO APLICA	11	94,920.00	59,628.00	154,548.00	24,779.76	11,253.36	1,303,663.68
3	MO2045	NO APLICA	1	104,892.00	65,700.00	170,592.00	28,612.08	12,514.32	129,465.60
2	MO2046	NO APLICA	6	79,440.00	48,036.00	127,476.00	17,161.92	8,695.44	609,711.84
3	MO2046	NO APLICA	2	89,256.00	52,404.00	141,660.00	22,098.24	10,686.48	217,750.56
2	MO2047	NO APLICA	42	79,440.00	40,068.00	119,508.00	17,092.80	9,507.36	3,902,129.28
3	MO2047	NO APLICA	2	83,976.00	48,252.00	132,228.00	20,034.72	10,101.84	204,182.88
2	MO2048	NO APLICA	39	79,440.00	39,660.00	119,100.00	16,813.44	9,412.08	3,622,104.72
3	MO2048	NO APLICA	2	83,976.00	46,872.00	130,848.00	19,419.60	9,942.24	202,972.32
2	MO2049	NO APLICA	9	128,820.00	90,936.00	219,756.00	39,624.48	15,311.04	1,483,384.32
3	MO2049	NO APLICA	1	142,320.00	101,940.00	244,260.00	42,256.80	15,344.64	186,658.56
3	MO2050	NO APLICA	1	108,996.00	73,368.00	182,364.00	28,950.00	11,868.00	141,546.00
2	MO2051	NO APLICA	1	79,440.00	40,068.00	119,508.00	15,460.08	8,695.44	95,352.48
2	MO2054	NO APLICA	186	83,940.00	51,384.00	135,324.00	18,582.00	9,046.08	20,031,441.12
3	MO2054	NO APLICA	20	92,736.00	56,196.00	148,932.00	25,706.64	12,078.96	2,222,928.00
2	MO2055	NO APLICA	95	90,372.00	55,164.00	145,536.00	24,816.24	11,745.60	10,352,545.20
3	MO2055	NO APLICA	9	99,720.00	61,068.00	160,788.00	35,120.40	13,001.28	1,013,996.88
2	MO2056	NO APLICA	34	92,832.00	57,168.00	150,000.00	25,938.96	12,091.20	3,806,974.56
3	MO2056	NO APLICA	10	102,636.00	63,096.00	165,732.00	29,653.92	13,309.20	1,227,688.80
2	MO2057	NO APLICA	42	92,832.00	57,168.00	150,000.00	22,037.04	10,150.32	4,948,130.88
3	MO2057	NO APLICA	1	102,636.00	63,096.00	165,732.00	25,333.44	11,159.76	129,238.80
2	MO2058	NO APLICA	66	90,372.00	55,164.00	145,536.00	23,014.08	10,848.96	7,370,415.36
3	MO2058	NO APLICA	3	99,720.00	61,068.00	160,788.00	26,471.52	11,941.68	367,124.40
2	MO2059	NO APLICA	14	79,440.00	40,068.00	119,508.00	17,156.88	9,539.76	1,299,359.04
3	MO2059	NO APLICA	2	83,976.00	48,252.00	132,228.00	19,970.64	10,069.44	204,375.84
2	MO2061	NO APLICA	2	79,440.00	40,068.00	119,508.00	17,220.96	9,571.44	185,431.20
2	MO2066	NO APLICA	3	92,616.00	61,944.00	154,560.00	24,925.44	11,079.60	355,664.88
2	MO2068	NO APLICA	89	103,152.00	62,904.00	166,056.00	25,146.24	11,087.76	11,554,158.00
2	MO2072	NO APLICA	2	104,628.00	101,712.00	206,340.00	36,306.24	12,515.04	315,037.44
3	MO2072	NO APLICA	1	115,380.00	116,496.00	231,876.00	41,916.72	13,644.24	176,315.04
2	MO2073	NO APLICA	236	79,440.00	48,036.00	127,476.00	17,097.84	8,663.52	24,004,655.04
3	MO2073	NO APLICA	25	89,256.00	52,404.00	141,660.00	23,748.24	11,507.76	2,660,100.00
2	MO2074	NO APLICA	25	98,232.00	61,224.00	159,456.00	28,189.44	12,779.52	2,962,176.00
3	MO2074	NO APLICA	1	108,192.00	67,464.00	175,656.00	32,010.96	14,017.92	129,627.12
2	MO2077	NO APLICA	12	166,572.00	179,040.00	345,612.00	66,094.80	17,921.76	3,139,145.28
2	MO2078	NO APLICA	13	139,908.00	124,680.00	264,588.00	50,399.04	16,606.56	2,568,571.20
3	MO2081	NO APLICA	48	111,216.00	109,932.00	221,148.00	39,609.84	13,285.20	8,076,142.08
2	MO2081	NO APLICA	4	122,892.00	122,112.00	245,004.00	45,392.64	14,618.16	739,972.80
3	MO2082	NO APLICA	54	98,892.00	91,404.00	190,296.00	30,067.68	10,506.96	8,084,953.44
2	MO2082	NO APLICA	2	109,116.00	107,256.00	216,372.00	38,288.64	12,912.48	330,341.76
2	MO2083	NO APLICA	6	104,628.00	100,908.00	205,536.00	36,134.40	12,515.04	941,319.36
2	MO2084	NO APLICA	3	134,520.00	104,136.00	238,656.00	44,102.64	15,945.36	535,824.00
2	MO2085	NO APLICA	5	101,220.00	100,044.00	201,264.00	35,085.12	12,085.20	770,468.40
2	MO2087	NO APLICA	2	122,892.00	126,912.00	249,804.00	46,592.16	14,650.08	377,123.52
2	MO2088	NO APLICA	3	156,336.00	163,296.00	319,632.00	67,338.24	20,155.92	696,413.52



**SERVICIOS DE SALUD DEL ESTADO DE OAXACA
TABULADOR DE SUELDOS Y SALARIOS FEDERAL
EJERCICIO 2016**

ZONA	PLAZA/ PUESTO	NIVEL	NUM. DE PLAZAS	PERCEPCIONES			DEDUCCIONES		TOTAL ANUAL NETO
				SUELDO BASE	REMUNER- ACIONES ADICIONALES	SUELDO BRUTO	OBLIGACIONES FISCALES DE RETENCION	SEGURIDAD SOCIAL DE RETENCION	
2	M02089	NO APLICA	1	162,636.00	177,672.00	340,308.00	72,497.52	20,959.20	246,851.28
2	M02095	NO APLICA	3	97,332.00	59,400.00	156,732.00	27,633.12	12,696.96	349,205.76
3	M02095	NO APLICA	1	107,748.00	65,340.00	173,088.00	31,571.76	14,024.64	127,491.60
2	M02097	NO APLICA	2	97,332.00	59,400.00	156,732.00	27,633.12	12,696.96	232,803.84
2	M02098	NO APLICA	22	94,920.00	59,628.00	154,548.00	27,063.60	12,389.28	2,532,092.64
3	M02098	NO APLICA	4	104,892.00	65,700.00	170,592.00	30,916.56	13,660.56	504,059.52
2	M02105	NO APLICA	660	139,908.00	124,968.00	264,876.00	50,466.72	16,606.56	130,549,795.20
3	M02105	NO APLICA	23	154,716.00	137,772.00	292,488.00	57,238.80	18,305.52	4,989,704.64
2	M02107	NO APLICA	32	154,716.00	134,820.00	289,536.00	56,615.04	18,337.44	6,866,672.64
3	M02107	NO APLICA	1	172,020.00	146,412.00	318,432.00	63,888.96	20,391.60	234,151.44
2	M02110	NO APLICA	7	130,956.00	107,712.00	238,668.00	44,021.52	15,528.72	1,253,824.32
3	M02110	NO APLICA	1	145,236.00	118,392.00	263,628.00	50,298.48	17,229.36	196,100.16
2	M02112	NO APLICA	3	137,424.00	122,400.00	259,824.00	52,523.04	17,808.48	568,477.44
2	M03001	NO APLICA	3	154,716.00	140,496.00	295,212.00	54,029.04	16,565.76	673,851.60
2	M03004	NO APLICA	133	94,920.00	59,628.00	154,548.00	24,972.00	11,348.88	15,724,206.96
2	M03005	NO APLICA	145	79,440.00	39,660.00	119,100.00	17,133.84	9,571.44	13,397,234.40
3	M03005	NO APLICA	12	83,976.00	46,872.00	130,848.00	17,882.16	9,177.36	1,245,461.76
2	M03006	NO APLICA	29	79,440.00	39,660.00	119,100.00	15,372.72	8,695.44	2,755,923.36
3	M03006	NO APLICA	1	83,976.00	46,872.00	130,848.00	19,675.92	10,069.44	101,102.64
2	M03011	NO APLICA	34	79,440.00	30,132.00	109,572.00	14,970.48	9,507.36	2,893,201.44
3	M03011	NO APLICA	3	83,976.00	34,896.00	118,872.00	16,605.12	9,814.80	277,356.24
2	M03012	NO APLICA	27	79,440.00	30,132.00	109,572.00	13,337.76	8,695.44	2,363,547.60
2	M03013	NO APLICA	5	79,440.00	48,036.00	127,476.00	18,794.64	9,507.36	495,870.00
2	M03018	NO APLICA	59	87,240.00	47,496.00	134,736.00	19,953.12	10,141.44	6,173,844.96
2	M03019	NO APLICA	160	83,940.00	40,584.00	124,524.00	16,339.20	9,078.00	15,857,088.00
3	M03019	NO APLICA	6	88,140.00	45,876.00	134,016.00	18,623.04	9,652.08	634,445.28
2	M03020	NO APLICA	233	83,340.00	36,216.00	119,556.00	16,652.16	9,697.92	21,716,979.36
3	M03020	NO APLICA	13	87,480.00	41,832.00	129,312.00	18,926.16	10,232.16	1,301,997.84
2	M03021	NO APLICA	119	83,040.00	29,988.00	113,028.00	14,139.84	9,109.92	10,683,610.56
3	M03021	NO APLICA	7	86,880.00	31,236.00	118,116.00	16,397.52	10,100.40	641,326.56
2	M03022	NO APLICA	211	82,740.00	26,244.00	108,984.00	14,513.28	9,693.60	17,887,972.32
3	M03022	NO APLICA	15	86,280.00	27,492.00	113,772.00	15,524.88	10,063.92	1,322,748.00
2	M03023	NO APLICA	158	82,440.00	22,812.00	105,252.00	13,647.60	9,627.60	12,952,334.40
3	M03023	NO APLICA	9	85,740.00	26,868.00	112,608.00	13,729.92	9,237.36	806,766.48
2	M03024	NO APLICA	228	81,840.00	21,696.00	103,536.00	11,785.68	8,695.44	18,936,512.64
3	M03024	NO APLICA	9	85,140.00	25,620.00	110,760.00	14,608.08	9,807.12	777,103.20
2	CF40001	NO APLICA	1	108,564.00	139,512.00	248,076.00	42,349.92	11,822.16	193,903.92
2	CF40003	NO APLICA	3	91,272.00	101,736.00	193,008.00	30,108.72	9,857.04	459,126.72
2	CF40004	NO APLICA	2	87,012.00	84,180.00	171,192.00	25,577.04	9,468.48	272,292.96
2	CF41001	NO APLICA	5	195,238.56	222,430.80	417,669.36	84,499.68	20,999.04	1,560,853.20
3	CF41001	NO APLICA	1	219,637.20	241,576.32	461,213.52	96,842.88	23,336.64	341,034.00
2	CF41002	NO APLICA	4	202,580.40	231,799.68	434,380.08	89,512.80	21,779.04	1,292,352.96
2	CF41003	NO APLICA	4	214,409.04	224,778.96	439,188.00	90,235.20	22,781.28	1,304,686.08
2	CF41011	NO APLICA	4	195,238.56	222,430.80	417,669.36	84,589.68	21,031.20	1,248,193.92
2	CF41013	NO APLICA	1	228,709.44	240,562.80	469,272.24	99,980.40	24,555.12	344,736.72
2	CF41014	NO APLICA	23	214,409.04	224,778.96	439,188.00	90,235.20	22,781.28	7,501,944.96



**SERVICIOS DE SALUD DEL ESTADO DE OAXACA
TABULADOR DE SUELDOS Y SALARIOS FEDERAL
EJERCICIO 2016**

ZONA	PLAZA/ PUESTO	NIVEL	NUM. DE PLAZAS	PERCEPCIONES			DEDUCCIONES		TOTAL ANUAL NETO
				SUELDO BASE	REMUNER- ACIONES ADICIONALES	SUELDO BRUTO	OBLIGACIONES FISCALES DE RETENCION	SEGURIDAD SOCIAL DE RETENCION	
3	CF41014	NO APLICA	3	236,805.36	248,634.00	485,439.36	104,470.56	25,287.84	1,067,042.88
2	CF41015	NO APLICA	33	162,076.80	173,386.32	335,463.12	62,621.04	17,380.08	8,430,246.00
3	CF41015	NO APLICA	4	179,306.64	190,331.76	369,638.40	70,659.12	19,210.80	1,119,073.92
2	CF41018	NO APLICA	3	169,381.44	186,734.88	356,116.32	67,619.76	18,220.08	810,829.44
2	CF41024	NO APLICA	38	170,184.96	182,705.76	352,890.72	67,002.24	18,369.12	10,165,735.68
3	CF41024	NO APLICA	4	185,758.56	200,652.48	386,411.04	75,212.16	20,023.68	1,164,700.80
2	CF41028	NO APLICA	1	198,674.64	213,605.76	412,280.40	82,972.80	21,395.76	307,911.84
2	CF41030	NO APLICA	3	98,126.16	67,040.64	165,166.80	24,354.00	10,680.96	390,395.52
2	CF41031	NO APLICA	6	148,431.36	142,239.12	290,670.48	52,297.44	16,025.76	1,334,083.68
2	CF41032	NO APLICA	1	98,126.16	67,040.64	165,166.80	24,161.76	10,584.96	130,420.08
2	CF41038	NO APLICA	16	98,299.20	66,027.12	164,326.32	24,110.40	10,667.76	2,072,770.56
3	CF41038	NO APLICA	3	108,421.92	72,973.68	181,395.60	27,820.56	11,774.88	425,400.48
2	CF41040	NO APLICA	22	183,372.96	193,075.68	376,448.64	72,260.88	19,642.56	6,259,994.40
3	CF41040	NO APLICA	4	203,408.64	212,406.72	415,815.36	83,583.36	21,739.68	1,241,969.28
2	CF41054	NO APLICA	3	139,000.56	103,515.12	242,515.68	40,407.12	14,768.88	562,019.04
2	CF41055	NO APLICA	1	79,017.60	47,054.64	126,072.24	15,490.80	8,395.68	102,185.76
2	CF41056	NO APLICA	11	95,913.60	68,412.72	164,326.32	23,661.84	10,190.88	1,435,209.60
3	CF41056	NO APLICA	1	105,999.36	75,396.00	181,395.36	27,756.48	11,485.44	142,153.44
2	CF41057	NO APLICA	5	99,769.92	84,171.60	183,941.52	28,364.40	10,855.92	723,606.00
3	CF41057	NO APLICA	2	110,263.68	103,218.48	213,482.16	34,161.60	11,715.12	335,210.88
2	CF41058	NO APLICA	9	121,399.92	83,479.68	204,879.60	32,836.56	13,153.68	1,430,004.24
2	CF41059	NO APLICA	5	133,809.36	103,589.28	237,398.64	39,846.72	14,504.16	915,238.80
2	CF41060	NO APLICA	10	139,000.56	103,515.12	242,515.68	41,042.16	15,055.68	1,864,178.40
3	CF41060	NO APLICA	1	153,647.28	115,590.72	269,238.00	47,256.48	16,580.16	205,401.36
2	CF41061	NO APLICA	2	154,883.28	166,328.64	321,211.92	59,410.32	16,679.28	490,244.64
2	CF41062	NO APLICA	23	157,194.48	166,613.04	323,807.52	60,161.76	16,988.64	5,673,113.76
3	CF41062	NO APLICA	2	174,374.88	183,212.40	357,587.28	67,965.84	18,750.72	541,741.44
2	CF41064	NO APLICA	4	169,381.44	186,735.12	356,116.56	67,619.76	18,220.08	1,081,106.88
2	CF41065	NO APLICA	5	180,369.60	182,433.60	362,803.20	69,263.04	19,419.36	1,370,604.00
3	CF41065	NO APLICA	1	198,415.20	202,469.28	400,884.48	79,464.00	21,336.96	300,083.52
2	CF41074	NO APLICA	1	124,527.12	73,480.32	198,007.44	31,304.64	13,454.16	153,248.64
2	CF41075	NO APLICA	9	130,781.28	76,755.84	207,537.12	33,468.24	14,182.56	1,438,976.88
3	CF41075	NO APLICA	1	144,772.80	86,483.04	231,255.84	37,957.92	15,382.08	177,915.84
2	CF41087	NO APLICA	1	174,399.60	185,523.84	359,923.44	68,656.32	18,816.96	272,450.16
2	M01003	NO APLICA	15	157,356.00	168,336.00	325,692.00	60,153.60	16,719.12	3,732,289.20
2	M01004	NO APLICA	82	182,412.00	203,664.00	386,076.00	74,535.60	19,380.96	23,957,074.08
2	M01005	NO APLICA	5	178,032.00	205,560.00	383,592.00	84,472.32	22,699.20	1,382,102.40
2	M01006	NO APLICA	238	157,356.00	168,336.00	325,692.00	63,854.64	18,390.96	57,940,243.20
2	M01007	NO APLICA	56	150,972.00	157,692.00	308,664.00	56,148.48	16,040.88	13,242,579.84
2	M02001	NO APLICA	27	144,108.00	138,096.00	282,204.00	49,925.28	15,311.52	5,858,114.40
2	M02003	NO APLICA	12	91,668.00	57,588.00	149,256.00	24,525.60	11,687.76	1,356,511.68
2	M02005	NO APLICA	2	76,716.00	45,684.00	122,400.00	18,150.24	9,780.96	188,937.60
2	M02006	NO APLICA	15	94,860.00	59,124.00	153,984.00	21,619.44	10,078.56	1,834,290.00
2	M02015	NO APLICA	35	135,108.00	120,396.00	255,504.00	46,823.04	15,790.56	6,751,164.00
2	M02016	NO APLICA	4	91,668.00	57,588.00	149,256.00	24,525.60	11,687.76	452,170.56
2	M02019	NO APLICA	1	91,668.00	57,588.00	149,256.00	20,609.52	9,739.68	118,906.80



**SERVICIOS DE SALUD DEL ESTADO DE OAXACA
TABULADOR DE SUELDOS Y SALARIOS FEDERAL
EJERCICIO 2016**

ZONA	PLAZA/ PUESTO	NIVEL	NUM. DE PLAZAS	PERCEPCIONES			DEDUCCIONES		TOTAL ANUAL NETO
				SUELDO BASE	REMUNER- ACIONES ADICIONALES	SUELDO BRUTO	OBLIGACIONES FISCALES DE RETENCION	SEGURIDAD SOCIAL DE RETENCION	
2	MO2034	NO APLICA	2	111,492.00	106,320.00	217,812.00	35,253.12	11,845.92	341,425.92
2	MO2035	NO APLICA	345	101,040.00	97,440.00	198,480.00	31,123.68	10,735.44	54,034,203.60
2	MO2036	NO APLICA	181	87,276.00	82,392.00	169,668.00	26,833.68	10,200.24	24,006,768.48
2	MO2040	NO APLICA	4	96,864.00	80,880.00	177,744.00	26,694.48	10,292.16	563,029.44
2	MO2047	NO APLICA	6	76,716.00	37,992.00	114,708.00	14,868.72	8,966.16	545,238.72
2	MO2048	NO APLICA	10	76,716.00	37,596.00	114,312.00	14,784.00	8,966.16	905,618.40
2	MO2049	NO APLICA	5	124,404.00	87,816.00	212,220.00	36,715.92	14,539.92	804,820.80
2	MO2054	NO APLICA	8	81,060.00	48,912.00	129,972.00	19,953.36	10,335.36	797,466.24
2	MO2057	NO APLICA	1	89,652.00	55,200.00	144,852.00	21,583.68	10,478.16	112,790.16
2	MO2058	NO APLICA	6	87,276.00	53,268.00	140,544.00	20,612.88	10,200.24	658,385.28
2	MO2061	NO APLICA	7	76,716.00	37,992.00	114,708.00	14,868.72	8,966.16	636,111.84
2	MO2064	NO APLICA	1	76,716.00	37,992.00	114,708.00	13,230.00	8,151.12	93,326.88
2	MO2066	NO APLICA	2	89,436.00	59,820.00	149,256.00	22,519.92	10,452.96	232,566.24
2	MO2072	NO APLICA	1	101,040.00	98,220.00	199,260.00	31,290.24	10,735.44	157,234.32
2	MO2073	NO APLICA	90	76,716.00	45,684.00	122,400.00	14,873.04	8,151.12	8,943,825.60
2	MO2078	NO APLICA	1	135,108.00	120,396.00	255,504.00	46,823.04	15,790.56	192,890.40
2	MO3002	NO APLICA	1	144,108.00	138,096.00	282,204.00	49,925.28	15,311.52	216,967.20
2	MO3004	NO APLICA	43	91,668.00	57,588.00	149,256.00	22,567.44	10,713.84	4,986,912.96
2	MO3005	NO APLICA	1	76,716.00	37,596.00	114,312.00	14,784.00	8,966.16	90,561.84
2	MO3006	NO APLICA	26	76,716.00	37,596.00	114,312.00	13,145.52	8,151.12	2,418,399.36
2	MO3007	NO APLICA	1	149,412.00	135,672.00	285,084.00	50,602.56	15,875.04	218,606.40
2	MO3011	NO APLICA	4	76,716.00	28,392.00	105,108.00	11,486.88	8,151.12	341,880.00
2	MO3018	NO APLICA	17	83,940.00	45,720.00	129,660.00	16,423.68	8,918.64	1,773,400.56
2	MO3019	NO APLICA	18	80,640.00	38,400.00	119,040.00	14,155.20	8,568.00	1,733,702.40
2	MO3020	NO APLICA	24	80,040.00	34,200.00	114,240.00	13,129.92	8,504.16	2,222,542.08
2	MO3021	NO APLICA	46	79,740.00	28,200.00	107,940.00	11,994.24	8,472.48	4,023,770.88
2	MO3022	NO APLICA	36	79,440.00	24,600.00	104,040.00	11,295.36	8,440.80	3,034,938.24
2	MO3023	NO APLICA	34	79,140.00	21,300.00	100,440.00	10,650.24	8,408.64	2,766,958.08
2	MO3024	NO APLICA	70	78,540.00	20,220.00	98,760.00	10,349.28	8,344.56	5,604,631.20
2	MO3025	NO APLICA	128	77,940.00	19,800.00	97,740.00	10,166.40	8,281.44	10,149,396.48
2	MO3021	NO APLICA	5	83040.00	29988.00	113,028.00	13563.12	8823.36	453,207.60
2	MO3023	NO APLICA	13	82440.00	22812.00	105,252.00	12361.92	8918.64	1,091,628.72
2	MO3024	NO APLICA	22	81840.00	21696.00	103,536.00	12000.72	8823.36	1,819,662.24
2	MO3025	NO APLICA	25	81240.00	21252.00	102,492.00	11813.52	8759.28	2,047,980.00
3	MO3025	NO APLICA	1	84540.00	25452.00	109,992.00	12942.48	8982.48	88,067.04
2	CF40004	NO APLICA	1	87012.00	84180.00	171,192.00	25448.88	9404.40	136,338.72
2	MO3018	NO APLICA	1	87240.00	47496.00	134,736.00	18456.48	9396.96	106,882.56
2	CF40004	NO APLICA	1	87012.00	84180.00	171,192.00	25128.48	9245.04	136,818.48
2	CF41009	NO APLICA	1	285973.44	350640.96	636,614.40	149463.12	26813.28	460,338.00
2	CF41011	NO APLICA	1	195238.56	222430.80	417,669.36	83779.68	20743.92	313,145.76
2	CF41013	NO APLICA	3	228709.44	240562.80	469,272.24	99620.40	24427.92	1,035,671.76
2	CF41028	NO APLICA	1	198674.64	213605.76	412,280.40	82162.80	21109.20	309,008.40



**SERVICIOS DE SALUD DEL ESTADO DE OAXACA
TABULADOR DE SUELDOS Y SALARIOS MANDOS MEDIOS Y SUPERIORES
EJERCICIO 2016**

ZONA	PLAZA/PUESTO	NIVEL	NUMERO DE PLAZAS	PERCEPCIONES			DEDUCCIONES		TOTAL ANUAL NETO
				SUELDO BASE	REMUNERACIONES ADICIONALES	SUELDO BRUTO	OBLIGACIONES FISCALES DE RETENCION	SEGURIDAD SOCIAL DE RETENCION	
2	CF21135	28	1	54,480.00	90,672.00	145,152.00	18,951.12	5,947.92	120,252.96
2	CF21905	NO APLICA	5	63,156.00	190,812.00	253,968.00	136,377.60	6,710.64	554,398.80
3	CF21905	NO APLICA	1	63,156.00	190,812.00	253,968.00	137,187.60	6,997.20	109,783.20
2	CF34068	28	3	54,480.00	90,672.00	145,152.00	53,908.80	5,788.80	256,363.20
3	CF34068	28	1	57,132.00	99,456.00	156,588.00	57,092.40	6,293.76	93,201.84
2	CF34245	29	11	65,232.00	156,372.00	221,604.00	129,401.04	7,090.32	936,239.04
3	CF34245	29	1	67,884.00	165,180.00	233,064.00	132,839.04	7,372.08	92,852.88
2	CF34260	30	4	82,836.00	243,216.00	326,052.00	215,511.84	9,024.48	406,062.72
2	CF34261	29	9	65,232.00	156,372.00	221,604.00	120,076.32	7,153.92	849,363.84
2	CF34263	28	27	52,212.00	99,456.00	151,668.00	67,041.36	5,547.84	2,135,127.60
2	CF53083	NO APLICA	1	64,344.00	200,904.00	265,248.00	151,620.00	6,836.88	106,791.12
2	CF34245	29	21	65,232.00	156,372.00	221,604.00	96,551.04	6,931.20	2,480,556.96
2	CF34260	30	12	82,836.00	243,216.00	326,052.00	215,435.04	8,960.64	1,219,875.84
2	CF34261	29	11	65,232.00	156,372.00	221,604.00	119,446.32	6,931.20	1,047,491.28
2	CF34263	28	20	54,480.00	99,456.00	153,936.00	69,355.68	5,916.00	1,573,286.40



DEFENSORÍA DE LOS DERECHOS HUMANOS DEL PUEBLO DE OAXACA
TABULADOR DE REMUNERACIONES EJERCICIO 2016

PLAZA/PUESTO	NIVEL	NÚMERO DE PLAZAS	PERCEPCIONES			DEDUCCIONES			TOTAL ANUAL NETO	
			SUELDO BASE	REMUNERACIONES ADICIONALES	SUELDO BRUTO	OBLIGACIONES FISCALES DE RETENCIÓN	SEGURIDAD SOCIAL DE RETENCIÓN	TOTAL DE DEDUCCIONES		
DEFENSOR/A	A	A1	1	658,680.00	285,428.00	944,108.00	193,678.71	13,059.03	206,737.74	737,370.26
COORDINADOR/A GENERAL	B	B1	2	657,183.36	284,779.46	941,962.82	193,114.97	13,032.39	206,147.36	735,815.45
CONTRALOR/A INTERNO/A	B	B2	1	393,104.16	170,345.14	563,449.30	94,424.59	8,331.73	102,756.32	460,692.97
DIRECTOR/A	B	B3	6	393,104.16	170,345.14	563,449.30	94,424.59	8,331.73	102,756.32	460,692.97
SECRETARIO/A EJECUTIVO/A	B	B4	1	393,104.16	170,345.14	563,449.30	94,424.59	8,331.73	102,756.32	460,692.97
CONSULTOR/A	B	B5	6	393,104.16	170,345.14	563,449.30	94,424.59	8,331.73	102,756.32	460,692.97
SECRETARIO/A TÉCNICO/A	C	C1	1	337,974.00	146,455.40	484,429.40	77,759.71	7,350.40	85,110.11	399,319.29
SECRETARIO/A PARTICULAR	C	C2	1	310,960.32	134,749.47	445,709.79	69,632.68	6,869.55	76,502.23	369,207.56
COORDINADOR/A	C	C3	4	300,000.00	130,000.00	430,000.00	66,350.72	6,674.46	73,025.18	356,974.82
COORDINADOR/A	C	C4	6	255,540.00	110,734.00	366,274.00	53,037.62	5,883.06	58,920.68	307,353.32
COORDINADOR/A	C	C5	4	216,000.00	93,600.00	309,600.00	41,915.78	5,179.24	47,095.02	262,504.98
COORDINADOR/A	C	C6	4	180,000.00	78,000.00	258,000.00	32,090.89	4,538.43	36,629.32	221,370.68
DEFENSOR/A REGIONAL	D	D1	10	192,000.00	83,200.00	275,200.00	35,295.37	4,752.04	40,047.41	235,152.59
DEFENSOR/A REGIONAL	D	D2	7	161,760.00	70,096.00	231,856.00	27,220.08	4,213.76	31,433.84	200,422.16
DEFENSOR/A ESPECIALIZADO/A	D	D3	5	180,000.00	78,000.00	258,000.00	32,090.89	4,538.43	36,629.32	221,370.68
DEFENSOR/A ESPECIALIZADO/A	D	D4	5	161,760.00	70,096.00	231,856.00	27,220.08	4,213.76	31,433.84	200,422.16
JEFE/A DE UNIDAD	E	E1	3	144,000.00	62,400.00	206,400.00	22,501.48	3,897.63	26,399.11	180,000.89
DEFENSOR/A ADJUNTO	F	F1	10	138,000.00	59,800.00	197,800.00	20,913.00	3,790.83	24,703.82	173,096.18
TÉCNICO/A ESPECIALIZADO/A EN CAPACITACIÓN	F	F2	8	132,000.00	57,200.00	189,200.00	19,324.52	3,684.03	23,008.54	166,191.46
TÉCNICO/A ESPECIALIZADO/A	F	F3	14	120,000.00	52,000.00	172,000.00	16,298.97	3,470.42	19,769.40	152,230.60
AUXILIAR JURÍDICO/A	F	F4	15	120,000.00	52,000.00	172,000.00	16,298.97	3,470.42	19,769.40	152,230.60
AUXILIAR JURÍDICO/A ADMINISTRATIVO/A	F	F5	8	120,000.00	52,000.00	172,000.00	16,298.97	3,470.42	19,769.40	152,230.60
AUXILIAR DE DEFENSOR	F	F6	8	120,000.00	52,000.00	172,000.00	16,298.97	3,470.42	19,769.40	152,230.60
OFICIAL ADMINISTRATIVO/A	G	G1	26	120,000.00	52,000.00	172,000.00	16,298.97	3,470.42	19,769.40	152,230.60
OFICIAL ADMINISTRATIVO/A	G	G2	16	114,000.00	49,400.00	163,400.00	14,946.17	3,363.62	18,309.80	145,090.20
OFICIAL DE TRANSPORTE	G	G3	10	97,680.00	42,328.00	140,008.00	11,164.81	3,073.12	14,237.94	125,770.06
TÉCNICO/A	H	H1	24	96,000.00	41,600.00	137,600.00	10,824.02	3,043.22	13,867.24	123,732.76
SECRETARIO/A	I	I1	8	83,160.00	36,036.00	119,196.00	5,424.16	2,814.66	8,238.83	110,957.17
NOTIFICADOR/A	J	J1	4	73,200.00	31,720.00	104,920.00	3,395.16	2,637.37	6,032.53	98,887.47
INTENDENTE/A	K	K1	6	60,000.00	26,000.00	86,000.00	1,136.47	2,402.41	3,538.88	82,461.12



**DEFENSORÍA DE LOS DERECHOS HUMANOS DEL PUEBLO DE OAXACA
ANALÍTICO DE PLAZAS EJERCICIO 2016**

PLAZA/PUESTO	NÚMERO DE PLAZAS	REMUNERACIONES (Pesos)	
		DE	HASTA
DEFENSOR/A	1	944,108.00	944,108.00
COORDINADOR/A GENERAL	2	941,962.82	941,962.82
CONTRALOR/A INTERNO/A	1	563,449.30	563,449.30
DIRECTOR/A	6	563,449.30	563,449.30
SECRETARIO/A EJECUTIVO/A	1	563,449.30	563,449.30
CONSULTOR/A	6	563,449.30	563,449.30
SECRETARIO/A TECNICO/A	1	484,429.40	484,429.40
SECRETARIO/A PARTICULAR	1	445,709.79	445,709.79
COORDINADOR/A	4	430,000.00	430,000.00
COORDINADOR/A	6	366,274.00	366,274.00
COORDINADOR/A	4	309,600.00	309,600.00
COORDINADOR/A	4	258,000.00	258,000.00
DEFENSOR/A REGIONAL	10	275,200.00	275,200.00
DEFENSOR/A REGIONAL	7	231,856.00	231,856.00
DEFENSOR/A ESPECIALIZADO/A	5	258,000.00	258,000.00
DEFENSOR/A ESPECIALIZADO/A	5	231,856.00	231,856.00
JEFE/A DE UNIDAD	3	206,400.00	206,400.00
DEFENSOR/A ADJUNTO	10	197,800.00	197,800.00
TECNICO/A ESPECIALIZADO/A	8	189,200.00	189,200.00
TECNICO/A ESPECIALIZADO/A	14	172,000.00	172,000.00
AUXILIAR JURÍDICO/A	15	172,000.00	172,000.00
AUXILIAR JURÍDICO/A ADMINISTRATIVO/A	8	172,000.00	172,000.00
AUXILIAR DE DEFENSOR	8	172,000.00	172,000.00
OFICIAL ADMINISTRATIVO/A	26	172,000.00	172,000.00
OFICIAL ADMINISTRATIVO/A	16	163,400.00	163,400.00
OFICIAL DE TRANSPORTE	10	140,008.00	140,008.00
TÉCNICO/A	24	137,600.00	137,600.00
SECRETARIO/A	8	119,196.00	119,196.00
NOTIFICADOR/A	4	104,920.00	104,920.00
INTENDENTE/A	6	86,000.00	86,000.00



INSTITUTO ESTATAL ELECTORAL Y DE PARTICIPACION CIUDADANA DEL ESTADO DE OAXACA
COORDINACION ADMINISTRATIVA
COORDINACIÓN DE RECURSOS HUMANOS

PLAZA/PUESTO	NIVEL	NUMERO DE PLAZAS	SUELDO BASE	REMUNERACIONES ADICIONALES	SUELDO BRUTO	OBLIGACIONES FISCALES DE RETENCIÓN	SEGURIDAD SOCIAL DE RETENCIÓN	TOTAL ANUAL NETO
CONSEJERO PRESIDENTE		1	403,680.00	1,149,564.00	1,553,244.00	76,954.78	10,099.32	1,466,189.90
CONSEJEROS		6	403,680.00	520,320.00	924,000.00	76,954.78	10099.32	836,945.90
DIRECTOR GENERAL		1	381,600.00	518,400.00	900,000.00	71,059.27	10,080.00	818,860.73
SECRETARIO GENERAL		1	339,840.00	518,160.00	858,000.00	61,237.31	10,056.00	786,706.69
CONTRALOR		1	244,920.00	397,950.84	642,870.84	39,005.48	3865.32	600,000.04
DIRECTOR EJECUTIVO/COORDINADOR ADMVO./JEFE DE UNIDAD TÉCNICA DE FISCALIZACIÓN		6	244,920.00	397,950.84	642,870.84	39,005.52	3865.32	600,000.00
SECRETARIO PARTICULAR		1	243,600.00	380,400.00	624,000.00	38,723.52	3126.24	582,150.24
JEFE DE UNIDAD/SUBDIRECTOR		1	243,000.00	372,659.76	615,659.76	38,595.36	3074.16	573,990.24
ASESORES		5	192,000.00	270,000.00	462,000.00	27,701.76	2,964.60	431,333.64
COORDINADOR DE AREA/JEFE DE DEPTO.		6	140,880.00	255,120.00	396,000.00	16,782.53	2,212.08	377,005.39
COORDINADOR C		7	109,488.00	254,337.12	363,825.12	10,562.04	1,626.36	351,636.72
COORDINADOR B		12	101,472.00	229,587.00	331,059.00	9,159.13	1,483.20	320,416.67
COORDINADOR A		14	96,360.00	174,979.44	271,339.44	8,341.21	1,395.96	261,602.27
ANALISTAS C		6	70,440.00	127,750.68	198,190.68	1,598.07	937.92	195,654.69
ANALISTAS B		5	70,440.00	123,000.72	193,440.72	1,598.07	937.92	190,904.73
ANALISTAS A		6	70,440.00	109,640.04	180,080.04	1,598.07	937.92	177,544.05
TÉCNICOS B		8	57,192.00	93,258.00	150,450.00	- 206.19	753.36	149,902.83
TÉCNICOS C		6	57,192.00	81,408.00	138,600.00	- 206.19	753.36	138,052.83
ADMINISTRATIVOS/ OPERATIVOS C		5	51,456.00	71,772.00	123,228.00	- 1,521.35	663.60	124,085.75
ADMINISTRATIVOS/ OPERATIVOS B		6	51,456.00	52,776.24	104,232.24	- 1,521.35	663.60	105,089.99
ADMINISTRATIVOS/ OPERATIVOS A		5	50,736.00	35,976.00	86,712.00	- 1,599.69	539.52	87,772.17
TOTAL		109						



INSTITUTO ESTATAL ELECTORAL Y DE PARTICIPACION CIUDADANA DEL ESTADO DE OAXACA
COORDINACION ADMINISTRATIVA
COORDINACIÓN DE RECURSOS HUMANOS

PLAZA/PUESTO	NUMERO DE PLAZAS	REMUNERACIONES	
		DE	HASTA
CONSEJERO PRESIDENTE	1	1,149,564.00	1,149,564.00
CONSEJEROS	6	520,320.00	693,274.80
DIRECTOR GENERAL	1	518,400.00	563,400.00
SECRETARIO GENERAL	1	518,160.00	561,060.00
CONTRALOR	1	397,950.84	430,094.40
DIRECTOR EJECUTIVO/COORDINADOR ADMVO./JEFE DE UNIDAD TÉCNICA DE FISCALIZACIÓN	6	397,950.84	430,094.40
SECRETARIO PARTICULAR	1	380,400.00	411,600.00
JEFE DE UNIDAD	1	242,100.12	403,442.76
ASESORES	5	223,800.12	293,100.00
COORDINADOR DE AREA	6	255,120.00	274,920.00
COORDINADOR C	7	209,292.00	254,337.12
COORDINADOR B	12	162,528.00	200,928.00
COORDINADOR A	14	111,540.00	153,120.00
ANALISTAS C	6	113,422.08	133,302.00
ANALISTAS B	5	109,560.00	118,740.00
ANALISTAS A	6	85,560.00	103,080.00
TÉCNICOS B	8	87,708.00	100,920.00
TÉCNICOS C	6	81,408.00	88,861.20
ADMINISTRATIVOS/ OPERATIVOS C	5	61,944.00	78,720.00
ADMINISTRATIVOS/ OPERATIVOS B	6	45,564.00	59,424.00
ADMINISTRATIVOS/ OPERATIVOS A	5	33,264.00	41,042.40
TOTAL	109		

UNIVERSIDAD AUTONOMA "BENITO JUAREZ" DE OAXACA
 TABULADOR DE SUELDOS PARA EL EJERCICIO 2016
 GOBIERNO DEL ESTADO

PLAZA/PUESTO	NIVEL	NUMERO DE PLAZAS	PERCEPCIONES			DEDUCCIONES		TOTAL ANUAL NETO
			SUELDO BASE	REMUNERACIONES ADICIONALES	SUELDO BRUTO	OBLIGACIONES FISCALES DE RETENCION	SEGURIDAD	
BASE ACAD 1	TC PI ASISTENTE A	10.00	1,091,599.20	1,445,139.42	2,536,738.62	523,587.21	51,931.68	1,961,219.73
BASE ACAD 2	TC PI ASISTENTE B	4.00	403,144.32	603,708.71	1,006,853.03	207,829.91	20,578.56	778,444.56
BASE ACAD 3	TC PI ASISTENTE C	7.00	784,331.52	1,035,914.21	1,820,245.73	375,880.62	36,969.60	1,407,395.51
BASE ACAD 4	TC PI ASOCIADO A	17.00	2,521,414.32	3,592,795.59	6,114,209.91	1,263,199.13	130,604.64	4,720,408.14
BASE ACAD 5	TC PI ASOCIADO B	26.00	4,353,088.32	5,660,882.93	10,013,971.25	2,069,094.42	226,030.56	7,718,846.27
BASE ACAD 6	TC PI ASOCIADO C	27.00	5,043,410.88	6,340,776.14	11,384,187.02	2,352,620.97	264,467.04	8,767,099.01
BASE ACAD 7	TC PI TITULAR A	85.00	18,254,318.40	20,900,647.06	39,154,965.46	8,092,361.27	870,024.48	30,192,579.71
BASE ACAD 8	TC PI TITULAR B	47.00	11,890,670.88	14,971,079.41	26,861,750.29	5,552,625.42	581,830.56	20,727,294.31
BASE ACAD 9	TC PI TITULAR C	14.00	4,089,365.52	6,939,626.14	11,028,991.66	2,280,248.36	241,293.12	8,507,450.18
BASE ACAD 10	ASIGNATURA "A" (hom.)	211.00	17,709,604.08	22,157,127.23	39,866,731.31	8,223,384.00	839,981.04	30,803,366.27
BASE ACAD 11	ASIGNATURA "B" (hom.)	223.00	22,299,426.96	27,475,223.31	49,774,650.27	10,275,287.02	1,130,723.76	38,368,639.49
BASE ACAD 16	ASIGNATURA "A" NH	34.00	1,478,947.92	2,491,793.16	3,970,741.08	817,731.32	76,691.76	3,076,318.00
BASE ACAD 17	ASIGNATURA "B" NH	40.00	1,619,829.84	2,640,485.06	4,260,314.90	876,992.04	97,434.48	3,285,888.38
BASE ACAD 18	ASIGNATURA "C" NH	1,061.00	35,770,550.64	44,798,465.11	80,569,015.75	16,526,701.19	1,528,995.36	62,513,319.20
BASE ACAD 30	TC TA ASISTENTE A NH	1.00	49,054.56	113,862.76	162,917.32	33,581.14	10,188.48	119,147.70
BASE ACAD 68	AYUDANTE DE INVESTIGADOR	11.00	882,024.00	601,417.56	1,483,441.56	306,557.79	26,400.00	1,150,483.77
BASE ACAD 88	ASESOR ESPECIALIZADO EN INFORM	23.00	2,513,087.04	1,963,405.52	4,476,492.56	924,049.80	89,060.16	3,463,382.60
BASE ADM 1	JARDINERO	41.00	2,152,273.68	2,369,617.46	4,521,891.14	934,853.28	74,012.16	3,513,025.70
BASE ADM 3	AFANADORA	59.00	3,097,174.32	3,435,902.79	6,533,077.11	1,350,126.89	108,043.92	5,074,906.30
BASE ADM 4	VELADOR	95.00	5,074,345.20	7,260,696.00	12,335,041.20	2,542,085.08	215,337.84	9,577,618.28
BASE ADM 5	AUXILIAR DE SERVICIOS	185.00	9,659,353.20	10,330,513.64	19,989,866.84	4,123,758.01	326,986.32	15,539,122.51
BASE ADM 7	AUXILIAR DE MANTENIMIENTO	6.00	308,673.12	310,484.16	619,157.28	127,697.36	9,940.32	481,519.60
BASE ADM 8	AUXILIAR DE IMPRENTA	1.00	56,585.28	59,157.98	115,743.26	23,878.83	1,963.68	89,900.75
BASE ADM 10	AUXILIAR DE CLINICA	20.00	1,147,617.60	1,087,152.48	2,234,770.08	461,087.75	37,696.08	1,735,986.25
BASE ADM 11	AUXILIAR DE ANFITHEATRO	1.00	55,537.92	55,683.79	111,221.71	22,954.56	1,854.72	86,392.43
BASE ADM 12	OFICIAL JARDINERO	1.00	55,537.92	109,233.07	164,770.99	33,960.41	3,062.88	127,747.70
BASE ADM 13	MECANOGRAFA	42.00	2,332,491.84	2,022,139.76	4,354,631.60	899,537.72	70,874.88	3,384,219.00
BASE ADM 14	AUXILIAR BIBLIOTECARIO	38.00	2,041,974.00	1,951,751.99	3,993,725.99	823,688.70	66,138.24	3,103,899.05
BASE ADM 15	OFICIAL DE SERVICIOS	41.00	2,271,168.24	3,325,734.03	5,596,902.27	937,225.96	99,316.32	4,560,359.99
BASE ADM 16	TAQUIMECANOGRAFA	34.00	1,943,304.00	1,912,398.68	3,855,702.68	655,467.25	64,498.08	3,135,737.35
BASE ADM 17	ENCUADERNADOR	1.00	56,235.12	87,286.15	143,521.27	25,046.44	2,596.08	115,878.75
BASE ADM 18	OFICIAL DE MANTENIMIENTO	14.00	793,076.40	968,630.61	1,761,707.01	297,419.63	30,371.52	1,433,915.86
BASE ADM 20	BIBLIOTECARIO	43.00	2,904,378.24	3,593,058.81	6,497,437.05	1,100,660.37	119,790.48	5,276,986.20
BASE ADM 22	ENCARGADO DE CLINICA	4.00	240,561.60	290,996.35	531,557.95	90,126.36	9,226.08	432,205.51
BASE ADM 23	TECNICO DE MANTENIMIENTO	1.00	52,649.28	64,466.14	117,115.42	19,743.26	1,988.16	95,384.00
BASE ADM 24	OPERADOR DE RADIO DIFUSION	5.00	253,708.32	244,521.16	498,229.48	84,365.63	7,897.44	405,966.41
BASE ADM 25	OFICIAL DE TRANSPORTE	19.00	1,094,482.08	1,271,518.66	2,366,000.74	427,368.44	40,973.76	1,897,658.54
BASE ADM 26	OFICIAL DE IMPRENTA	1.00	64,165.20	111,136.88	175,302.08	29,115.89	3,342.96	142,843.43
BASE ADM 27	REDACTOR	1.00	52,649.76	110,506.64	163,156.40	27,098.01	3,033.60	133,024.79
BASE ADM 28	LOCUTOR	7.00	405,406.32	577,153.36	982,559.68	174,797.13	17,592.48	790,170.07

UNIVERSIDAD AUTONOMA "BENITO JUAREZ" DE OAXACA
TABULADOR DE SUELDOS PARA EL EJERCICIO 2016
GOBIERNO DEL ESTADO

PLAZAPUESTO	NIVEL	NUMERO DE PLAZAS	PERCEPCIONES			DEDUCCIONES		TOTAL ANUAL NETO
			SUELDO BASE	REMUNERACIONES ADICIONALES	SUELDO BRUTO	OBLIGACIONES FISCALES DE RETENCION	SEGURIDAD	
BASE ADM 29	ENCARGADO DE ANFITEATRO	2.00	115,811.52	146,899.82	262,711.34	44,748.51	4,639.20	213,323.63
BASE ADM 30	SECRETARIA	152.00	11,674,840.32	14,991,032.14	26,665,872.46	4,708,524.83	513,139.68	21,444,207.95
BASE ADM 31	TECNICO BIBLIOTECARIO	5.00	385,382.40	615,139.45	1,000,521.85	176,224.62	19,652.16	804,645.07
BASE ADM 32	ENFERMERA	6.00	464,545.44	459,928.36	924,473.80	165,999.20	17,267.28	741,207.32
BASE ADM 35	MEDICO	7.00	620,914.56	815,843.56	1,436,758.12	254,429.63	29,546.64	1,152,781.85
BASE ADM 36	ARCHIVISTA	4.00	247,427.52	253,163.37	500,590.89	85,823.95	8,750.40	406,016.54
BASE ADM 37	MULTICOPISTA	6.00	333,200.16	343,541.44	676,741.60	116,484.76	11,394.24	548,862.60
BASE ADM 41	TEC PRENSISTA EN SISTEMA OFSET	1.00	167,167.92	93,749.34	260,917.26	45,487.59	5,500.80	209,928.87
BASE ADM 45	PROMOTOR DE USUARIOS	4.00	354,808.32	693,773.70	1,048,582.02	188,694.82	21,606.96	838,280.24
BASE ADM 46	ENCARGADO DE ARCHIVO	3.00	220,485.36	258,428.64	478,914.00	86,252.72	9,011.52	383,649.76
BASE ADM 50	PRODUCTOR DE PROGRAMAS	1.00	52,649.76	69,761.81	122,411.57	21,693.56	2,098.08	98,619.93
BASE ADM 51	OP.EQUIPO ELECT.DE COMPUTACION	1.00	56,192.40	56,053.29	112,245.69	19,954.08	1,876.56	90,415.05
BASE ADM 52	TECNICO DE IMPRENTA	1.00	66,631.92	114,541.06	181,172.98	33,307.05	3,483.84	144,382.09
BASE ADM 56	ALMACENISTA	1.00	55,534.08	92,462.53	147,996.61	27,563.70	2,675.76	117,757.15
BASE ADM 58	OPERADOR DE EQ.DE COMPUTO "A"	1.00	77,076.48	68,489.74	145,566.22	26,552.92	2,684.40	116,328.90
BASE ADM 59	OFICINISTA ADMINISTRATIVO	2.00	143,022.48	260,163.82	403,186.30	75,368.20	7,919.52	319,898.58
BASE ADM 61	OPERADOR DE EQ.DE COMPUTO "B"	1.00	151,764.24	197,184.66	348,948.90	60,803.79	7,554.96	280,590.15
BASE ADM 71	OFICIAL DE CORRESPONDENCIA	1.00	55,093.44	73,388.03	128,481.47	21,736.01	2,248.80	104,496.66
CONFIANZA 72	REPORTERO	2.00	222,105.60	161,402.09	383,507.69	67,906.52	7,633.20	307,967.97
CONFIANZA 73	SECRETARIA EJECUTIVA	65.00	4,992,531.36	4,862,884.42	9,855,415.78	1,843,186.04	178,586.64	7,633,643.10
CONFIANZA 74	OFICIAL MAYOR	1.00	120,426.72	200,557.79	320,984.51	59,436.23	6,767.28	254,781.00
CONFIANZA 75	CAJERA GENERAL	1.00	80,805.84	70,710.22	151,516.06	28,813.45	2,830.08	119,872.53
CONFIANZA 76	SUPERVISOR DE PERSONAL	25.00	2,218,119.84	2,096,923.30	4,315,043.14	798,495.83	83,258.64	3,433,288.67
CONFIANZA 77	AUXILIAR CONTABLE	10.00	899,988.00	899,180.30	1,799,168.30	308,684.76	34,331.76	1,456,151.78
CONFIANZA 78	AUXILIAR ADMINISTRATIVO	1.00	82,361.28	69,691.15	152,052.43	25,604.88	2,546.40	123,901.15
EVENTUALES ADMV 3	AFANADORA	36.00	1,889,801.28	1,239,771.96	3,129,573.24	572,549.86	28,859.52	2,528,163.86
EVENTUALES ADMV 4	VELADOR	3.00	160,242.48	103,936.95	264,179.43	46,804.16	4,777.92	212,597.35
EVENTUALES ADMV 5	AUXILIAR DE SERVICIOS	251.00	13,105,452.96	8,628,019.58	21,733,472.54	3,987,770.43	322,987.44	17,422,714.67
EVENTUALES ADMV10	AUXILIAR DE CLINICA	16.00	918,094.08	568,652.64	1,486,746.72	260,070.89	17,599.92	1,209,075.91
EVENTUALES ADMV13	MECANOGRAFA	113.00	6,275,513.76	3,969,051.55	10,244,565.31	1,902,717.91	166,116.48	8,175,730.92
EVENTUALES ADMV14	AUXILIAR BIBLIOTECARIO	43.00	2,310,648.00	1,492,885.61	3,803,533.61	718,426.09	36,650.16	3,048,457.36
EVENTUALES ADMV15	OFICIAL DE SERVICIOS	1.00	55,093.20	35,024.54	90,117.74	17,557.95	1,642.80	70,916.99
EVENTUALES ADMV24	OPERADOR DE RADIO DIFUSION	3.00	152,229.60	102,128.70	254,358.30	46,714.05	4,538.64	203,105.61
EVENTUALES ADMV25	OFICIAL DE TRANSPORTE	10.00	576,040.80	355,911.60	931,952.40	166,974.56	17,176.80	747,801.04
EVENTUALES ADMV30	SECRETARIA	1.00	76,808.40	39,924.88	116,733.28	23,174.39	2,352.72	91,206.17
EVENTUALES ADMV32	ENFERMERA	1.00	77,424.24	40,063.84	117,488.08	23,387.77	-	94,100.31
EVENTUALES ADMV35	MEDICO	2.00	177,404.16	85,217.72	262,621.88	48,526.53	2,767.20	211,328.15
EVENTUALES ADMV37	MULTICOPISTA	17.00	936,584.40	595,417.18	1,532,001.58	276,969.21	19,713.60	1,235,318.77
EVENTUALES ADMV73	SECRETARIA EJECUTIVA	4.00	307,233.60	159,699.52	466,933.12	91,230.69	7,058.16	368,644.27
Jubilados 1	JARDINERO	5.00	387,023.76	562,078.80	949,102.56	172,083.89	-	777,018.67
Jubilados 2	TC PI ASISTENTE B	2.00	201,572.16	243,738.82	445,310.98	81,863.45	-	363,447.53
Jubilados 3	AFANADORA	22.00	1,538,308.56	1,867,669.22	3,405,977.78	635,033.83	-	2,770,943.95
Jubilados 4	VELADOR	53.00	5,197,119.36	6,691,729.72	11,888,849.08	2,217,929.62	-	9,670,919.46



UNIVERSIDAD AUTONOMA "BENITO JUAREZ" DE OAXACA
TABULADOR DE SUELDOS PARA EL EJERCICIO 2016
GOBIERNO DEL ESTADO

PLAZAPUESTO	NIVEL	NUMERO DE PLAZAS	PERCEPCIONES			DEDUCCIONES		TOTAL ANUAL NETO
			SUELDO BASE	REMUNERACIONES ADICIONALES	SUELDO BRUTO	OBLIGACIONES FISCALES DE RETENCION	SEGURIDAD	
JUBILADOS 5	AUXILIAR DE SERVICIOS	47.00	5,329,786.32	6,457,926.15	11,787,712.47	1,911,861.37	-	9,875,851.10
JUBILADOS 6	TC PI ASOCIADO C	34.00	6,984,446.40	7,095,899.04	14,080,345.44	2,292,230.39	-	11,787,915.05
JUBILADOS 7	AUXILIAR DE MANTENIMIENTO	32.00	6,684,538.80	8,194,859.86	14,879,398.66	2,410,452.75	-	12,468,745.91
JUBILADOS 8	TC PI TITULAR B	34.00	8,998,753.68	10,201,701.40	19,200,455.08	3,172,712.29	-	16,027,742.79
JUBILADOS 9	TC PI TITULAR C	36.00	10,981,332.48	12,658,341.46	23,639,673.94	3,880,201.98	18,351.60	19,741,120.36
JUBILADOS 10	ASIGNATURA "A" (hom.)	12.00	1,129,012.32	1,480,200.52	2,609,212.84	425,321.61	-	2,183,891.23
JUBILADOS 11	ASIGNATURA "B" (hom.)	88.00	9,880,489.20	12,806,450.62	22,686,939.82	3,652,293.17	-	19,034,646.65
JUBILADOS 13	MECANOGRAFA	3.00	166,606.56	192,295.65	358,902.21	59,352.08	-	299,550.13
JUBILADOS 14	AUXILIAR BIBLIOTECARIO	1.00	53,736.24	76,711.11	130,447.35	22,716.24	-	107,731.11
JUBILADOS 15	OFICIAL DE SERVICIOS	52.00	2,899,347.60	4,014,645.93	6,913,993.53	1,205,535.26	-	5,708,458.27
JUBILADOS 16	TAQUIMECANOGRAFA	20.00	1,063,361.92	1,523,206.67	2,606,568.59	427,130.20	-	2,179,438.39
JUBILADOS 17	ASIGNATURA "B" NH	18.00	941,797.68	1,442,210.47	2,384,008.15	415,153.62	-	1,968,854.53
JUBILADOS 18	OFICIAL DE MANTENIMIENTO	22.00	1,400,020.80	1,924,992.87	3,325,013.67	612,524.72	-	2,712,488.95
JUBILADOS 20	BIBLIOTECARIO	12.00	810,524.16	1,013,246.19	1,823,770.35	344,569.28	1,007.04	1,478,194.03
JUBILADOS 21	TC PI ASISTENTE A NH	1.00	74,519.04	92,800.48	167,319.52	31,973.81	-	135,345.71
JUBILADOS 22	ENCARGADO DE CLINICA	6.00	665,857.92	456,885.53	1,122,743.45	217,115.42	-	905,628.03
JUBILADOS 23	TECNICO DE MANTENIMIENTO	2.00	105,298.56	106,067.75	211,366.31	39,652.66	-	171,713.65
JUBILADOS 24	OPERADOR DE RADIO DIFUSION	6.00	358,022.64	380,722.08	738,744.72	144,113.42	-	594,631.30
JUBILADOS 25	OFICIAL DE TRANSPORTE	4.00	230,417.28	316,305.46	546,722.74	107,735.58	-	438,987.16
JUBILADOS 27	REDACTOR	1.00	52,649.76	78,725.30	131,375.06	25,886.16	-	105,488.90
JUBILADOS 28	LOCUTOR	5.00	440,105.76	596,772.90	1,036,878.66	200,830.40	-	836,048.26
JUBILADOS 29	ENCARGADO DE ANFITeatRO	5.00	587,784.48	520,654.38	1,108,438.86	220,233.09	-	888,205.77
JUBILADOS 30	SECRETARIA	116.00	8,881,992.96	10,984,758.71	19,866,751.67	4,100,531.69	2,106.24	15,764,113.74
JUBILADOS 31	TECNICO BIBLIOTECARIO	11.00	772,019.52	1,081,470.25	1,853,489.77	382,588.73	-	1,470,901.04
JUBILADOS 32	ENFERMERA	11.00	789,885.36	888,313.51	1,658,198.87	342,417.96	-	1,315,780.91
JUBILADOS 33	TC TA ASOCIADO A NH	2.00	129,458.40	173,916.76	303,375.16	62,677.47	-	240,697.69
JUBILADOS 34	TC TA ASOCIADO B NH	1.00	67,829.28	85,658.05	153,487.33	31,713.67	-	121,773.66
JUBILADOS 35	MEDICO	10.00	853,168.56	1,038,929.66	1,892,098.22	391,015.18	899.28	1,500,183.76
JUBILADOS 37	MULTICOPISTA	1.00	55,533.36	80,488.80	136,022.16	28,112.41	-	107,909.75
JUBILADOS 38	ENCARGADO DEL CONMUTADOR	1.00	52,649.28	71,886.62	124,535.90	25,742.97	2,471.76	96,321.17
JUBILADOS 44	ENCARG. DE AREA SEC.EDITORIAL	1.00	66,631.92	96,779.18	163,411.10	33,785.31	-	129,625.79
JUBILADOS 45	PROMOTOR DE USUARIOS	5.00	443,510.40	610,949.24	1,054,459.64	217,505.33	-	836,954.31
JUBILADOS 46	ENCARGADO DE ARCHIVO	5.00	384,040.80	495,205.29	879,246.09	181,508.18	-	697,737.91
JUBILADOS 57	SECRET.AUX.SERVICIOS ESCOLARES	1.00	66,214.32	91,623.39	157,837.71	32,504.97	-	125,332.74
JUBILADOS 59	OFICINISTA ADMINISTRATIVO	2.00	141,386.88	198,420.27	339,807.15	69,949.80	-	269,857.35
JUBILADOS 60	OFICINISTA DE PERSONAL	2.00	177,404.16	229,089.63	406,493.79	83,381.95	-	323,111.84
JUBILADOS 69		30.00	4,039,902.72	5,506,609.38	9,546,512.10	1,143,268.29	-	4,403,243.81
JUBILADOS 71	OFICIAL DE CORRESPONDENCIA	3.00	166,161.60	235,777.50	401,939.10	83,061.96	-	318,877.14
JUBILADOS 73	SECRETARIA EJECUTIVA	29.00	2,227,436.88	2,714,276.89	4,941,713.77	1,020,082.03	-	3,921,631.74
JUBILADOS 75	CAJERA GENERAL	1.00	80,805.84	98,248.68	179,054.52	37,017.63	-	142,036.89
JUBILADOS 76	SUPERVISOR DE PERSONAL	5.00	465,562.08	571,345.72	1,036,907.80	214,287.55	-	822,620.25
JUBILADOS 77	AUXILIAR CONTABLE	7.00	629,991.60	782,572.27	1,412,563.87	291,110.30	-	1,121,453.57
JUBILADOS 78	AUXILIAR ADMINISTRATIVO	2.00	179,997.60	238,177.67	418,175.27	86,266.39	-	331,908.88

UNIVERSIDAD AUTONOMA "BENITO JUAREZ" DE OAXACA
TABULADOR DE SUELDOS PARA EL EJERCICIO 2016
GOBIERNO DEL ESTADO

PLAZAPUESTO	NIVEL	NUMERO DE PLAZAS	PERCEPCIONES			DEDUCCIONES		TOTAL ANUAL NETO
			SUELDO BASE	REMUNERACIONES ADICIONALES	SUELDO BRUTO	OBLIGACIONES FISCALES DE RETENCION	SEGURIDAD	
LIBRADOS 79	COORD.ACADEMICO	1.00	110,016.48	134,691.55	244,708.03	50,469.52	-	194,238.51
LIBRADOS 80	COORD.ADMINISTRATIVO	17.00	1,870,280.16	2,291,052.72	4,161,332.88	858,518.91	3,779.28	3,299,034.69
LIBRADOS 82	SUB-JEFE	5.00	550,082.40	695,552.70	1,245,635.10	257,005.00	-	988,630.10
LIBRADOS 83	JEFE	22.00	2,723,929.20	3,294,552.92	6,018,482.12	1,242,351.73	4,397.76	4,771,732.63
LIBRADOS 88	ASESOR ESPECIALIZADO EN INFORM	1.00	297,792.00	76,392.26	374,184.26	77,121.90	-	297,062.36
LIBRADOS 89	ADMINISTRATIVO "E"	1.00	142,228.32	48,287.52	190,515.84	39,354.92	-	151,160.92
LIBRADOS 92	ADMINISTRATIVO "B"	1.00	197,157.36	58,211.22	255,368.58	52,668.66	-	202,699.92
MAND.MED Y SUP 86	EX-DIRECTOR SUPERIOR	15.00	3,832,511.28	3,520,002.24	7,352,513.52	1,231,210.80	173,065.44	5,948,237.28
MAND.MED Y SUP 87	EX-DIRECTOR MEDIA SUPERIOR	8.00	1,845,912.72	2,326,651.54	4,172,564.26	709,333.54	93,605.52	3,369,625.20
MAND.MED Y SUP 79	COORD.ACADEMICO	41.00	4,510,675.68	2,961,133.33	7,471,809.01	1,303,933.55	188,850.72	5,979,024.74
MAND.MED Y SUP 80	COORD.ADMINISTRATIVO	50.00	5,556,066.24	5,303,971.08	10,860,037.32	1,833,442.39	247,583.04	8,779,011.89
MAND.MED Y SUP 82	SUB-JEFE	11.00	1,293,072.00	1,263,537.97	2,556,609.97	433,087.58	56,638.80	2,066,883.59
MAND.MED Y SUP 83	JEFE	22.00	3,075,473.04	3,557,610.41	6,633,083.45	1,124,648.15	154,090.08	5,354,345.22
MAND.MED Y SUP 88	ASESOR ESPECIALIZADO EN INFORM	17.00	2,150,285.76	1,777,626.95	3,927,912.71	662,165.50	87,128.88	3,178,618.33
MAND.MED Y SUP 89	ADMINISTRATIVO "E"	20.00	4,257,883.92	2,884,857.32	7,142,741.24	1,209,486.58	182,152.80	5,751,101.86
MAND.MED Y SUP 90	ADMINISTRATIVO "D"	34.00	9,461,309.28	4,840,784.21	14,302,093.49	2,583,373.42	389,361.84	11,329,358.23
MAND.MED Y SUP 91	DIRECTOR DE ESCUELA	12.00	2,789,664.00	2,344,720.38	5,134,384.38	852,763.14	113,690.16	4,167,931.08
MAND.MED Y SUP 92	ADMINISTRATIVO "B"	1.00	139,223.52	177,181.55	316,405.07	52,550.49	6,758.40	257,096.18
MAND.MED Y SUP 93	DIRECTOR DE FACULTAD	13.00	3,498,803.28	3,589,830.13	7,088,633.41	1,261,066.14	159,240.72	5,668,326.55



UNIVERSIDAD AUTÓNOMA BENITO JUÁREZ DE OAXACA
ANALITICO DE PLAZAS 2016

NIVEL	CATEGORIA	PLAZAS	DE	HASTA
BASE ACAD 1	TC PI ASISTENTE A	10	3,484.68	3,484.68
BASE ACAD 2	TC PI ASISTENTE B	4	4,199.42	4,199.42
BASE ACAD 3	TC PI ASISTENTE C	7	4,668.64	4,668.64
BASE ACAD 4	TC PI ASOCIADO A	17	6,179.91	6,179.91
BASE ACAD 5	TC PI ASOCIADO B	26	6,975.43	6,976.13
BASE ACAD 6	TC PI ASOCIADO C	27	7,783.04	7,783.04
BASE ACAD 7	TC PI TITULAR A	85	8,927.19	10,712.64
BASE ACAD 8	TC PI TITULAR B	47	10,192.02	10,548.98
BASE ACAD 9	TC PI TITULAR C	14	12,170.73	12,170.74
BASE ACAD 10	ASIGNATURA "A" (hom.)	211	427.36	6,923.67
BASE ACAD 11	ASIGNATURA "B" (hom.)	223	499.34	6,990.74
BASE ACAD 16	ASIGNATURA "A" NH	34	579.53	3,380.56
BASE ACAD 17	ASIGNATURA "B" NH	40	201.47	4,029.44
BASE ACAD 18	ASIGNATURA "C" NH	1061	127.01	4,726.87
BASE ACAD 30	TC TA ASISTENTE A NH	1	2,043.94	2,043.94
BASE ACAD 68	AYUDANTE DE INVESTIGADOR	11	3,341.00	3,341.00
BASE ACAD 88	ASESOR ESPECIALIZADO EN INFORM	23	3,295.86	6,846.05
BASE ADM 1	JARDINERO	41	2,187.27	2,187.27
BASE ADM 3	AFANADORA	59	2,187.27	2,187.27
BASE ADM 4	VELADOR	95	2,225.59	2,225.59
BASE ADM 5	AUXILIAR DE SERVICIOS	185	2,175.53	2,175.53
BASE ADM 7	AUXILIAR DE MANTENIMIENTO	6	2,143.38	2,143.60
BASE ADM 8	AUXILIAR DE IMPRENTA	1	2,357.72	2,357.72
BASE ADM 10	AUXILIAR DE CLINICA 134	20	2,390.87	2,390.87

UNIVERSIDAD AUTÓNOMA BENITO JUÁREZ DE OAXACA
ANALITICO DE PLAZAS 2016



NIVEL		CATEGORIA	PLAZAS	DE	HASTA
BASE ADM	11	AUXILIAR DE ANFITEATRO	1	2,314.08	2,314.08
BASE ADM	12	OFICIAL JARDINERO	1	2,314.08	2,314.08
BASE ADM	13	MECANOGRAFA	42	2,313.98	2,313.98
BASE ADM	14	AUXILIAR BIBLIOTECARIO	38	2,239.00	2,239.01
BASE ADM	15	OFICIAL DE SERVICIOS	41	2,295.56	2,313.92
BASE ADM	16	TAQUIMECANOGRAFA	34	2,381.50	2,381.50
BASE ADM	17	ENCUADERNADOR	1	2,343.13	2,343.13
BASE ADM	18	OFICIAL DE MANTENIMIENTO	14	2,328.08	2,779.81
BASE ADM	20	BIBLIOTECARIO	43	2,814.32	2,814.32
BASE ADM	22	ENCARGADO DE CLINICA	4	2,505.85	2,505.85
BASE ADM	23	TECNICO DE MANTENIMIENTO	1	2,193.72	2,193.72
BASE ADM	24	OPERADOR DE RADIO DIFUSION	5	2,113.98	2,114.30
BASE ADM	25	OFICIAL DE TRANSPORTE	19	2,400.18	2,400.18
BASE ADM	26	OFICIAL DE IMPRENTA	1	2,673.55	2,673.55
BASE ADM	27	REDACTOR	1	2,193.74	2,193.74
BASE ADM	28	LOCUTOR	7	2,413.09	2,413.14
BASE ADM	29	ENCARGADO DE ANFITEATRO	2	2,412.74	2,412.74
BASE ADM	30	SECRETARIA	152	3,200.34	3,200.34
BASE ADM	31	TECNICO BIBLIOTECARIO	5	3,211.52	3,211.52
BASE ADM	32	ENFERMERA	6	3,226.01	3,226.01
BASE ADM	35	MEDICO	7	3,695.92	3,695.92
BASE ADM	36	ARCHIVISTA	4	2,577.37	2,577.37
BASE ADM	37	MULTICOPISTA	6	2,313.89	2,313.89
BASE ADM	41	TEC PRENSISTA EN SISTEMA OFSET	1	6,965.33	6,965.33
BASE ADM	45	PROMOTOR DE USUARIOS	4	3,695.92	3,695.92
BASE ADM	46	ENCARGADO DE ARCHIVO	3	2,786.21	3,200.34
BASE ADM	50	PRODUCTOR DE PROGRAMAS	1	2,193.74	2,193.74
BASE ADM	51	OP.EQUIPO ELECT.DE COMPUTACION	1	2,341.35	2,341.35
BASE ADM	52	TECNICO DE IMPRENTA	1	2,776.33	2,776.33
BASE ADM	56	ALMACENISTA	1	2,313.92	2,313.92
BASE ADM	58	OPERADOR DE EQ.DE COMPUTO "A"	1	3,211.52	3,211.52
BASE ADM	59	OFICINISTA ADMINISTRATIVO	2	2,758.93	3,200.34
BASE ADM	61	OPERADOR DE EQ.DE COMPUTO "B"	1	6,323.51	6,323.51
BASE ADM	71	OFICIAL DE CORRESPONDENCIA	1	2,295.56	2,295.56
CONFIANZA	72	REPORTERO	2	4,627.20	4,627.20
CONFIANZA	73	SECRETARIA EJECUTIVA	65	3,200.34	3,200.35
CONFIANZA	74	OFICIAL MAYOR	1	5,017.78	5,017.78
CONFIANZA	75	CAJERA GENERAL	1	3,366.91	3,366.91
CONFIANZA	76	SUPERVISOR DE PERSONAL	25	3,535.26	3,703.60
CONFIANZA	77	AUXILIAR CONTABLE	10	3,749.95	3,749.95
CONFIANZA	78	AUXILIAR ADMINISTRATIVO	1	3,431.72	3,431.72
EVENTUALES ADMV	3	AFANADORA	36	2,187.27	2,187.27
EVENTUALES ADMV	4	VELADOR	3	2,225.59	2,225.59
EVENTUALES ADMV	5	AUXILIAR DE SERVICIOS	251	2,175.54	2,175.54
EVENTUALES ADMV10		AUXILIAR DE CLINICA	16	2,390.87	2,390.87
EVENTUALES ADMV13		MECANOGRAFA	113	2,313.98	2,313.98
EVENTUALES ADMV14		AUXILIAR BIBLIOTECARIO	43	2,239.00	2,239.00
EVENTUALES ADMV15		OFICIAL DE SERVICIOS	1	2,295.55	2,295.55
EVENTUALES ADMV24		OPERADOR DE RADIO DIFUSION	3	2,114.30	2,114.30
EVENTUALES ADMV25		OFICIAL DE TRANSPORTE	10	2,400.17	2,400.17
EVENTUALES ADMV30		SECRETARIA	1	3,200.35	3,200.35
EVENTUALES ADMV32		ENFERMERA	1	3,226.01	3,226.01
EVENTUALES ADMV35		MEDICO	2	3,695.92	3,695.92
EVENTUALES ADMV37		MULTICOPISTA	17	2,295.55	2,295.55
EVENTUALES ADMV73		SECRETARIA EJECUTIVA	4	3,200.35	3,200.35
JUBILADOS	1	TC PI ASISTENTE A	5	2,187.27	3,484.68
JUBILADOS	2	TC PI ASISTENTE B	2	4,199.42	4,199.42
JUBILADOS	3	TC PI ASISTENTE C	22	2,187.27	8,238.04
JUBILADOS	4	TC PI ASOCIADO A	53	2,225.59	6,179.94
JUBILADOS	5	TC PI ASOCIADO B	47	2,175.53	11,922.16
JUBILADOS	6	TC PI ASOCIADO C	34	7,445.07	15,285.44



UNIVERSIDAD AUTÓNOMA BENITO JUÁREZ DE OAXACA
ANALITICO DE PLAZAS 2016

NIVEL	CATEGORIA	PLAZAS	DE	HASTA
JUBILADOS 7	TC PI TITULAR A	32	2,143.60	15,355.67
JUBILADOS 8	TC PI TITULAR B	34	10,452.24	19,544.45
JUBILADOS 9	TC PI TITULAR C	36	12,169.91	22,880.97
JUBILADOS 10	ASIGNATURA "A" (hom.)	12	1,567.00	6,158.97
JUBILADOS 11	ASIGNATURA "B" (hom.)	88	332.90	9,743.35
JUBILADOS 13	MECANOGRAFA	3	2,313.98	2,313.98
JUBILADOS 14	AUXILIAR BIBLIOTECARIO	1	2,239.01	2,239.01
JUBILADOS 15	OFICIAL DE SERVICIOS	52	2,295.56	2,639.93
JUBILADOS 16	ASIGNATURA "A" NH	20	1,062.06	4,297.28
JUBILADOS 17	ASIGNATURA "B" NH	18	302.08	4,231.27
JUBILADOS 18	ASIGNATURA "C" NH	22	2,148.58	4,297.28
JUBILADOS 20	BIBLIOTECARIO	12	2,814.32	2,814.32
JUBILADOS 21	TC PI ASISTENTE A NH	1	3,104.96	3,104.96
JUBILADOS 22	TC PI ASISTENTE B NH	6	2,505.85	9,858.83
JUBILADOS 23	TECNICO DE MANTENIMIENTO	2	2,193.72	2,193.72
JUBILADOS 24	TC PI ASOCIADO A NH	6	2,114.30	4,346.11
JUBILADOS 25	OFICIAL DE TRANSPORTE	4	2,400.18	2,400.18
JUBILADOS 27	REDACTOR	1	2,193.74	2,193.74
JUBILADOS 28	TC PI TITULAR B NH	5	2,413.09	8,685.23
JUBILADOS 29	TC PI TITULAR C NH	5	2,412.74	9,356.92
JUBILADOS 30	SECRETARIA	116	2,043.94	3,200.34
JUBILADOS 31	TC TA ASISTENTE B NH	11	2,063.36	4,644.89
JUBILADOS 32	TC TA ASISTENTE C NH	11	2,141.39	4,282.95
JUBILADOS 33	TC TA ASOCIADO A NH	2	2,697.05	2,697.05
JUBILADOS 34	TC TA ASOCIADO B NH	1	2,826.22	2,826.22
JUBILADOS 35	TC TA ASOCIADO C NH	10	2,725.21	4,226.83
JUBILADOS 37	MULTICOPISTA	1	2,313.89	2,313.89
JUBILADOS 38	ENCARGADO DEL CONMUTADOR	1	2,193.72	2,193.72
JUBILADOS 44	ENCARG. DE AREA SEC. EDITORIAL	1	2,776.33	2,776.33
JUBILADOS 45	PROMOTOR DE USUARIOS	5	3,695.92	3,695.92
JUBILADOS 46	ENCARGADO DE ARCHIVO	5	3,200.34	3,200.34
JUBILADOS 57	SECRET. AUX SERVICIOS ESCOLARES	1	2,758.93	2,758.93
JUBILADOS 59	OFICINISTA ADMINISTRATIVO	2	2,690.78	3,200.34
JUBILADOS 60	OFICINISTA DE PERSONAL	2	3,695.92	3,695.92
JUBILADOS 69	P E N S I O N I S T A S	30	1,310.28	17,865.81
JUBILADOS 71	OFICIAL DE CORRESPONDENCIA	3	2,295.56	2,313.92
JUBILADOS 73	SECRETARIA EJECUTIVA	29	3,200.34	3,200.35
JUBILADOS 75	CAJERA GENERAL	1	3,366.91	3,366.91
JUBILADOS 76	SUPERVISOR DE PERSONAL	5	3,703.60	4,584.02
JUBILADOS 77	AUXILIAR CONTABLE	7	3,749.95	3,749.95
JUBILADOS 78	AUXILIAR ADMINISTRATIVO	2	3,749.95	3,749.95
JUBILADOS 79	COORD. ACADEMICO	1	4,584.02	4,584.02
JUBILADOS 80	COORD. ADMINISTRATIVO	17	4,584.02	4,584.02
JUBILADOS 82	SUB-JEFE	5	4,584.02	4,584.02
JUBILADOS 83	JEFE	22	4,584.02	7,296.47
JUBILADOS 88	ASESOR ESPECIALIZADO EN INFORM	1	12,408.00	12,408.00
JUBILADOS 89	ADMINISTRATIVO "E"	1	5,926.18	5,926.18
JUBILADOS 92	ADMINISTRATIVO "B"	1	8,214.89	8,214.89
MAND. MED Y SUP 66	EX-DIRECTOR SUPERIOR	15	9,743.51	11,242.55
MAND. MED Y SUP 67	EX-DIRECTOR MEDIA SUPERIOR	8	9,060.65	9,743.51
MAND. MED Y SUP 79	COORD. ACADEMICO	41	4,584.02	4,584.02
MAND. MED Y SUP 80	COORD. ADMINISTRATIVO	50	4,584.02	6,452.02
MAND. MED Y SUP 82	SUB-JEFE	11	4,584.02	7,604.04
MAND. MED Y SUP 83	JEFE	22	5,017.78	9,154.26
MAND. MED Y SUP 88	ASESOR ESPECIALIZADO EN INFORM	17	2,182.13	8,557.56
MAND. MED Y SUP 89	ADMINISTRATIVO "E"	20	5,606.03	10,558.45
MAND. MED Y SUP 90	ADMINISTRATIVO "D"	34	11,119.27	13,531.39
MAND. MED Y SUP 91	DIRECTOR DE ESCUELAS	12	9,377.76	9,743.51
MAND. MED Y SUP 92	ADMINISTRATIVO "B"	1	5,800.98	5,800.98
MAND. MED Y SUP 93	DIRECTOR DE FACULTAD	13	10,872.87	11,242.55



**COMISION ESTATAL DE ARBITRAJE MEDICO DE OAXACA
TABULADOR DE SUELDOS CONFIANZA
EJERCICIO 2016**

Plaza / Puesto	Nivel	Número de Plazas	Percepciones			Deducciones		Total Anual Neto (Líquido)
			Sueldo Base	Remuneraciones Adicionales*	Sueldo Bruto	Obligaciones Fiscales de Retención	Seguridad Social de Retención**	
COMISIONADO PRESIDENTE		1	494,333.04	435,015.96	929,349.00	116,749.44	4,708.56	807,891.00
SUBCOMISION		2	277,430.40	885,079.20	1,162,509.60	208,121.28	8,379.84	946,008.48
DIRECTOR A		1	138,715.20	451,526.64	590,241.84	104,014.80	4,169.28	482,057.76
DIRECTOR B		1	51,105.60	272,692.92	323,798.52	13,028.16	1,410.00	309,360.36
CONSULTOR		4	429,287.04	1,249,752.96	1,679,040.00	259,262.40	12,627.84	1,407,149.76
JEFE DE DEPARTAMENTO		3	153,316.80	457,781.04	611,097.84	22,392.72	4,240.80	584,464.32
ANALISTA		1	47,455.20	90,882.72	138,337.92	0.00	1,309.20	137,028.72
SECRETARIA DE AREA		3	142,365.60	185,471.28	327,836.88	0.00	0.00	327,836.88
OFICIAL DE TRANSPORTE		1	47,455.20	65,295.36	112,750.56	0.00	0.00	112,750.56
RECEPCIONISTA		1	32,853.60	46,817.04	79,670.64	0.00	0.00	79,670.64
VIGILANTE		2	65,707.20	70,672.32	136,379.52	0.00	0.00	136,379.52
SUBTOTAL REMUNERACIONES CONF.			1,880,024.88	4,210,987.44	6,091,012.32	723,568.80	36,845.52	5,330,598.00
CONSEJO GENERAL								
CONSEJERO		8	2,714,112.00	0.00	2,714,112.00	271,392.00	0.00	2,442,720.00
PRESTACIONES ANUALES								
CUOTAS AL IMSS PARA CONFIANZA					666,438.96			666,438.96
TOTAL SERVICIOS PERSONALES CONFIANZA		28	4,594,136.88	4,210,987.44	9,471,563.28	994,960.80	36,845.52	8,439,756.96

* Incluye bono por puntualidad, bono por asistencia, prestaciones de prevision social, subsidio para el empleo, prima vacacional y aguinaldo.
** Conforme a plan de prevision social autorizado por la CONSAR



**COMISION ESTATAL DE ARBITRAJE MEDICO DE OAXACA
ANALITICO DE PLAZAS
EJERCICIO 2016**

Plaza / Puesto	Número de Plazas	Remuneraciones	
		De	Hasta
COMISIONADO PRESIDENTE	1	929,349.04	929,349.04
SUBCOMISION	2	581,254.80	581,254.80
DIRECTOR A	1	590,241.84	590,241.84
DIRECTOR B	1	323,798.52	323,798.52
CONSULTOR	4	419,760.00	419,760.00
JEFE DE DEPARTAMENTO	3	203,699.28	203,699.28
ANALISTA	1	138,337.92	138,337.92
SECRETARIA DE AREA	3	109,278.96	109,278.96
OFICIAL DE TRANSPORTE	1	112,750.56	112,750.56
RECEPCIONISTA	1	79,670.64	79,670.64
VIGILANTE	2	68,189.76	68,189.76
CONSEJERO	8	339,264.00	339,264.00
TOTAL DE PLAZAS	28		

Instituto de Acceso a la Información Pública
y Protección de Datos Personales del Estado de Oaxaca.
TABULADOR DE SUELDOS Y SALARIOS 2016



PLAZA/PUESTOS	NIVEL	NUM DE PLAZAS	PERCEPCIONES			SUELDO BRUTO	DEDUCIONES		TOTAL ANUAL NETO	
			SUELDO BASE	REMUNERACIONES ADICIONALES			OBLIGACIONES FISCALES DE RETENCION	SEGURIDAD SOCIAL DE RETENCION		
CONSEJERO	MANDO MEDIO Y SUPERIORES	1	1,163,522.07	9,432.00	91,824.00	103,302.00	1,368,080.07	314,545.20	16,114.86	1,037,420.01
CONSEJERO	MANDO MEDIO Y SUPERIORES	1	1,163,522.07	9,432.00	91,824.00	103,302.00	1,368,080.07	314,545.20	16,114.86	1,037,420.01
CONSEJERO	MANDO MEDIO Y SUPERIORES	1	1,163,522.07	9,432.00	91,824.00	103,302.00	1,368,080.07	314,545.20	16,114.86	1,037,420.01
SECRETARIO GENERAL DE ACUERDO	MANDO MEDIO Y SUPERIORES	1	401,424.66	9,432.00	31,680.00	35,640.00	478,176.66	79,984.32	12,854.65	385,337.69
DIRECTOR	MANDO MEDIO Y SUPERIORES	1	401,424.66	9,432.00	31,680.00	35,640.00	478,176.66	79,984.32	12,854.65	385,337.69
DIRECTOR	MANDO MEDIO Y SUPERIORES	1	401,424.66	9,432.00	31,680.00	35,640.00	478,176.66	79,984.32	12,854.65	385,337.69
DIRECTOR	MANDO MEDIO Y SUPERIORES	1	401,424.66	9,432.00	31,680.00	35,640.00	478,176.66	79,984.32	12,854.65	385,337.69
DIRECTOR	MANDO MEDIO Y SUPERIORES	1	401,424.66	9,432.00	31,680.00	35,640.00	478,176.66	79,984.32	12,854.65	385,337.69
CONTRALOR INTERNO	MANDO MEDIO Y SUPERIORES	1	401,424.66	9,432.00	31,680.00	35,640.00	478,176.66	79,984.32	12,854.65	385,337.69
SECRETARIA TECNICA	MANDO MEDIO Y SUPERIORES	1	401,424.66	9,432.00	31,680.00	35,640.00	478,176.66	79,984.32	12,854.65	385,337.69
SUBDIRECTORA	MANDO MEDIO Y SUPERIORES	1	241,325.56	9,432.00	21,425.69	21,425.69	293,608.93	39,783.60	7,614.56	246,210.77
COORDINADOR	MANDO MEDIO Y SUPERIORES	1	241,325.56	9,432.00	21,425.69	21,425.69	293,608.93	39,783.60	7,614.56	246,210.77
SECRETARIO DE ACUERDO	MANDO MEDIO Y SUPERIORES	1	183,381.73	9,432.00	16,281.17	16,281.17	225,376.08	27,054.00	5,718.14	192,603.94
SECRETARIO DE ACUERDO	MANDO MEDIO Y SUPERIORES	1	183,381.73	9,432.00	16,281.17	16,281.17	225,376.08	27,054.00	5,718.14	192,603.94
SECRETARIO DE ACUERDO	MANDO MEDIO Y SUPERIORES	1	183,381.73	9,432.00	16,281.17	16,281.17	225,376.08	27,054.00	5,718.14	192,603.94
JEFE DE DEPARTAMENTO "B"	MANDO MEDIO Y SUPERIORES	1	147,432.33	9,432.00	13,089.60	13,089.60	183,043.53	19,176.00	4,541.66	159,325.87
JEFE DE DEPARTAMENTO "B"	MANDO MEDIO Y SUPERIORES	1	147,432.33	9,432.00	13,089.60	13,089.60	183,043.53	19,176.00	4,541.66	159,325.87
JEFE DE DEPARTAMENTO "B"	MANDO MEDIO Y SUPERIORES	1	147,432.33	9,432.00	13,089.60	13,089.60	183,043.53	19,176.00	4,541.66	159,325.87
JEFE DE DEPARTAMENTO "B"	MANDO MEDIO Y SUPERIORES	1	147,432.33	9,432.00	13,089.60	13,089.60	183,043.53	19,176.00	4,541.66	159,325.87
JEFE DE DEPARTAMENTO "B"	MANDO MEDIO Y SUPERIORES	1	147,432.33	9,432.00	13,089.60	13,089.60	183,043.53	19,176.00	4,541.66	159,325.87
JEFE DE DEPARTAMENTO "B"	MANDO MEDIO Y SUPERIORES	1	147,432.33	9,432.00	13,089.60	13,089.60	183,043.53	19,176.00	4,541.66	159,325.87
JEFE DE DEPARTAMENTO "B"	MANDO MEDIO Y SUPERIORES	1	147,432.33	9,432.00	13,089.60	13,089.60	183,043.53	19,176.00	4,541.66	159,325.87
JEFE DE DEPARTAMENTO "B"	MANDO MEDIO Y SUPERIORES	1	147,432.33	9,432.00	13,089.60	13,089.60	183,043.53	19,176.00	4,541.66	159,325.87
JEFE DE DEPARTAMENTO "B"	MANDO MEDIO Y SUPERIORES	1	147,432.33	9,432.00	13,089.60	13,089.60	183,043.53	19,176.00	4,541.66	159,325.87
JEFE DE DEPARTAMENTO "B"	MANDO MEDIO Y SUPERIORES	1	147,432.33	9,432.00	13,089.60	13,089.60	183,043.53	19,176.00	4,541.66	159,325.87
JEFE DE DEPARTAMENTO "B"	MANDO MEDIO Y SUPERIORES	1	147,432.33	9,432.00	13,089.60	13,089.60	183,043.53	19,176.00	4,541.66	159,325.87
SECRETARIO ARTICULAR	MANDO MEDIO Y SUPERIORES	1	183,075.19	9,432.00	16,254.00	16,254.00	225,015.19	26,986.32	5,708.19	192,320.68
SECRETARIO ARTICULAR	MANDO MEDIO Y SUPERIORES	1	183,075.19	9,432.00	16,254.00	16,254.00	225,015.19	26,986.32	5,708.19	192,320.68
SECRETARIO ARTICULAR	MANDO MEDIO Y SUPERIORES	1	183,075.19	9,432.00	16,254.00	16,254.00	225,015.19	26,986.32	5,708.19	192,320.68
SECRETARIA "B"	CONTRATO CONFIANZA	1	109,231.30	9,432.00	9,697.88	9,697.88	138,059.06	11,142.00	3,291.28	123,625.78
AUDITOR	CONTRATO CONFIANZA	1	128,941.25	9,432.00	11,448.00	11,448.00	161,269.25	15,123.60	3,936.51	142,209.14



Instituto de Acceso
a la Información Pública
y Protección de Datos Personales
del Estado de Oaxaca

Instituto de Acceso a la Información Pública
y Protección de Datos Personales del Estado de Oaxaca.
TABULADOR DE SUELDOS Y SALARIOS 2016

PLAZAPUESTOS	NIVEL	NUM DE PLAZAS	PERCEPCIONES			SUELDO BRUTO	DEDUCIONES		TOTAL ANUAL NETO	
			SUELDO BASE	REMUNERACIONES ADICIONALES			OBLIGACIONES FISCALES DE RETENCION	SEGURIDAD SOCIAL DE RETENCION		
ENSEÑADORA	CONTRATO CONFIANZA	1	111,796.77	9,432.00	9,925.68	9,925.68	141,080.12	11,613.60	3,375.23	126,091.29
CAPACITADOR	CONTRATO CONFIANZA	1	109,479.45	9,432.00	9,720.00	9,720.00	138,351.45	11,187.84	3,299.53	123,864.08
CAPACITADOR	CONTRATO CONFIANZA	1	109,479.45	9,432.00	9,720.00	9,720.00	138,351.45	11,187.84	3,299.53	123,864.08
CAPACITADOR	CONTRATO CONFIANZA	1	109,479.45	9,432.00	9,720.00	9,720.00	138,351.45	11,187.84	3,299.53	123,864.08
CAPACITADOR	CONTRATO CONFIANZA	1	109,479.45	9,432.00	9,720.00	9,720.00	138,351.45	11,187.84	3,299.53	123,864.08
JEFE DE DEPARTAMENTO "A"	CONTRATO CONFIANZA	1	102,180.82	9,432.00	9,072.00	9,072.00	129,756.82	9,846.00	3,060.55	116,850.27
JEFE DE DEPARTAMENTO "A"	CONTRATO CONFIANZA	1	102,180.82	9,432.00	9,072.00	9,072.00	129,756.82	9,846.00	3,060.55	116,850.27
JEFE DE DEPARTAMENTO "A"	CONTRATO CONFIANZA	1	102,180.82	9,432.00	9,072.00	9,072.00	129,756.82	9,846.00	3,060.55	116,850.27
JEFE DE DEPARTAMENTO "A"	CONTRATO CONFIANZA	1	102,180.82	9,432.00	9,072.00	9,072.00	129,756.82	9,846.00	3,060.55	116,850.27
JEFE DE DEPARTAMENTO "A"	CONTRATO CONFIANZA	1	102,180.82	9,432.00	9,072.00	9,072.00	129,756.82	9,846.00	3,060.55	116,850.27
JEFE DE DEPARTAMENTO "A"	CONTRATO CONFIANZA	1	102,180.82	9,432.00	9,072.00	9,072.00	129,756.82	9,846.00	3,060.55	116,850.27
ABOGADO AUXILIAR	CONTRATO CONFIANZA	1	125,291.93	9,432.00	11,124.00	11,124.00	156,971.93	14,323.92	3,817.05	138,830.96
ABOGADO AUXILIAR	CONTRATO CONFIANZA	1	125,291.93	9,432.00	11,124.00	11,124.00	156,971.93	14,323.92	3,817.05	138,830.96
ABOGADO AUXILIAR	CONTRATO CONFIANZA	1	125,291.93	9,432.00	11,124.00	11,124.00	156,971.93	14,323.92	3,817.05	138,830.96
ACTUARIO	CONTRATO CONFIANZA	1	101,830.49	9,432.00	9,040.85	9,040.85	129,344.19	9,781.44	3,049.11	116,513.64
AUXILIAR "B"	CONTRATO CONFIANZA	1	97,903.82	9,432.00	8,692.19	8,692.19	124,720.20	9,089.04	2,920.69	112,710.47
AUXILIAR "B"	CONTRATO CONFIANZA	1	97,903.82	9,432.00	8,692.19	8,692.19	124,720.20	9,089.04	2,920.69	112,710.47
AUXILIAR "B"	CONTRATO CONFIANZA	1	97,903.82	9,432.00	8,692.19	8,692.19	124,720.20	9,089.04	2,920.69	112,710.47
AUXILIAR "B"	CONTRATO CONFIANZA	1	97,903.82	9,432.00	8,692.19	8,692.19	124,720.20	9,089.04	2,920.69	112,710.47
AUXILIAR "B"	CONTRATO CONFIANZA	1	97,903.82	9,432.00	8,692.19	8,692.19	124,720.20	9,089.04	2,920.69	112,710.47
AUXILIAR "B"	CONTRATO CONFIANZA	1	97,903.82	9,432.00	8,692.19	8,692.19	124,720.20	9,089.04	2,920.69	112,710.47
AUXILIAR "A"	CONTRATO CONFIANZA	1	77,850.84	9,432.00	6,912.00	6,912.00	101,106.84	6,191.76	2,264.31	92,650.77
AUXILIAR "A"	CONTRATO CONFIANZA	1	77,850.84	9,432.00	6,912.00	6,912.00	101,106.84	6,191.76	2,264.31	92,650.77
AUXILIAR "A"	CONTRATO CONFIANZA	1	77,850.84	9,432.00	6,912.00	6,912.00	101,106.84	6,191.76	2,264.31	92,650.77
AUXILIAR "A"	CONTRATO CONFIANZA	1	77,850.84	9,432.00	6,912.00	6,912.00	101,106.84	6,191.76	2,264.31	92,650.77
AUXILIAR "A"	CONTRATO CONFIANZA	1	77,850.84	9,432.00	6,912.00	6,912.00	101,106.84	6,191.76	2,264.31	92,650.77
AUXILIAR "A"	CONTRATO CONFIANZA	1	77,850.84	9,432.00	6,912.00	6,912.00	101,106.84	6,191.76	2,264.31	92,650.77
AUXILIAR "A"	CONTRATO CONFIANZA	1	77,850.84	9,432.00	6,912.00	6,912.00	101,106.84	6,191.76	2,264.31	92,650.77
AUXILIAR "A"	CONTRATO CONFIANZA	1	77,850.84	9,432.00	6,912.00	6,912.00	101,106.84	6,191.76	2,264.31	92,650.77
SECRETARIA "A"	CONTRATO CONFIANZA	1	64,074.67	9,432.00	5,688.90	5,688.90	84,884.47	4,654.08	1,813.39	78,417.00
SECRETARIA "A"	CONTRATO CONFIANZA	1	64,074.67	9,432.00	5,688.90	5,688.90	84,884.47	4,654.08	1,813.39	78,417.00
OFICIAL DE PARTES	CONTRATO CONFIANZA	1	68,121.76	9,432.00	6,048.00	6,048.00	89,649.76	5,105.52	1,945.82	82,598.42
CHOFER "A"	CONTRATO CONFIANZA	1	78,704.78	9,432.00	6,987.60	6,987.60	102,111.98	6,286.80	2,292.08	93,533.10
CHOFER "A"	CONTRATO CONFIANZA	1	78,704.78	9,432.00	6,987.60	6,987.60	102,111.98	6,286.80	2,292.08	93,533.10
CHOFER "A"	CONTRATO CONFIANZA	1	78,704.78	9,432.00	6,987.60	6,987.60	102,111.98	6,286.80	2,292.08	93,533.10
ASISTENTE	CONTRATO CONFIANZA	1	54,597.40	9,432.00	4,847.43	4,847.43	73,724.26	3,595.92	1,529.33	68,599.01
ASISTENTE	CONTRATO CONFIANZA	1	54,597.40	9,432.00	4,847.43	4,847.43	73,724.26	3,595.92	1,529.33	68,599.01
AUXILIAR "A"	CONTRATO CONFIANZA	1	77,850.84	9,432.00	6,912.00	6,912.00	101,106.84	6,191.76	2,264.31	92,650.77
TOTALES		69	13,262,183.90	650,808.00	1,115,312.89	1,177,466.89	16,205,771.68	2,311,422.72	349,489.75	13,544,859.21



Instituto de Acceso
a la Información Pública
y Protección de Datos Personales
del Estado de Oaxaca

Instituto de Acceso a la Información Pública y
Protección de Datos Personales del Estado de Oaxaca
ANALITICO DE PLAZAS

PLAZA / PUESTO	NUMERO DE PLAZAS	REMUNERACION	
		DE	HASTA
CONSEJEROS	3	-	1,352,356.80
SECRETARIO GENERAL DE ACUERDO	1	-	472,752.00
SECRETARIA TÉCNICA	1	-	472,752.00
DIRECTORES	4	-	472,752.00
CONTRALOR INTERNO	1	-	472,752.00
SUBDIRECTOR	1	-	290,347.78
COORDINADOR	1	-	290,347.78
SECRETARIOS DE ACUERDO	3	-	222,897.95
JEFE DE DEPARTAMENTO "B"	12	-	181,051.20
SECRETARIO PARTICULAR	3	-	222,541.20
SECRETARIAS "B"	1	-	136,582.96
AUDITOR	1	-	159,526.80
DISEÑADORA	1	-	139,569.35
CAPACITADOR	4	-	136,872.00
JEFE DE DEPARTAMENTO "A"	6	-	128,376.00
ABOGADO AUXILIAR	3	-	155,278.80
ACTUARIO	1	-	127,968.11
AUXILIAR "B"	5	-	123,397.17
AUXILIAR "A"	9	-	100,054.80
SECRETARIA "A"	2	-	84,018.60
OFICIAL DE PARTES	1	-	88,729.00
CHOFER A	3	-	72,986.46
ASISTENTE	2	-	72,986.46
TOTALES	69		

SISTEMA PARA EL DESARROLLO INTEGRAL DE LA FAMILIA DEL ESTADO DE OAXACA
DIRECCIÓN DE ADMINISTRACIÓN Y FINANZAS
UNIDAD DE RECURSOS HUMANOS



TABULADOR DE SUELDOS Y SALARIOS PARA EL EJERCICIO FISCAL 2016

PLAZA/PUESTO	NIVEL	NÚMERO DE PLAZAS	PERCEPCIONES			DEDUCCIONES		TOTAL ANUAL NETO
			SUELDO BASE	REMUNERACIONES ADICIONALES	SUELDO BRUTO	OBLIGACIONES FISCALES DE RETENCION	SEGURIDAD SOCIAL DE RETENCION	
INTENDENTE	1	40	1,778,358.00	2,191,767.02	3,970,125.02		90,458.28	3,879,666.74
AUXILIAR DE ALIMENTACION	2	2	87,744.00	102,034.67	189,778.67	63.60	4,237.92	185,477.15
CHOFER	2	1	43,872.00	51,181.13	95,053.13	39.60	2,118.96	92,894.57
AUXILIAR DE OFICINA	2	54	2,369,088.00	2,760,547.80	5,129,635.80	1,993.00	201,111.84	4,926,530.96
AUXILIAR DE OFICINA	3	3	135,036.00	154,820.30	289,856.30	416.80	6,492.24	282,947.26
CHOFER	3	1	45,012.00	51,627.77	96,639.77	140.40	2,164.08	94,335.29
AUXILIAR DE DESARROLLO INTERNO INFANTIL	3	9	408,348.00	464,334.50	872,682.50	1,218.40	19,725.84	851,738.26
ADMINISTRATIVO	3	7	315,084.00	361,271.97	676,355.97	974.40	41,812.56	633,569.01
CAPTURISTA DE DATOS	4	7	323,148.00	364,846.77	687,994.77	1,275.60	15,851.28	670,867.89
ADMINISTRATIVO	5	1	47,052.00	52,356.70	99,408.70	271.00	2,243.52	96,894.18
ALMACENISTA	6	1	48,372.00	52,803.83	101,175.83	312.40	2,297.76	98,565.67
ALMACENISTA	7	1	50,292.00	53,414.90	103,706.90	439.00	33,846.24	69,421.66
TECNICO	7	53	2,665,476.00	2,838,180.30	5,503,656.30	23,694.20	351,871.92	5,128,090.18
SECRETARIA EJECUTIVA DE DIRECTOR	7	1	50,292.00	53,547.70	103,839.70	449.20	2,370.24	101,020.26
AUXILIAR DE ANALISTA	9	8	445,152.00	443,150.67	888,302.67	7,836.80	20,609.28	859,856.59
OPERADOR DE COMPUTADORA	9	1	55,644.00	55,393.83	111,037.83	979.60	2,576.16	107,482.07
TECNICO	9	12	667,728.00	717,490.80	1,385,218.80	11,295.56	151,754.76	1,222,168.48
TECNICO ADMINISTRATIVO	9	1	55,644.00	55,393.83	111,037.83	979.60	2,576.16	107,482.07
OFICIAL ADMINISTRATIVO	9	1	49,152.00	37,567.47	86,719.47	7.80	5,179.56	81,532.11
AUXILIAR DE ANALISTA	10	3	180,432.00	170,311.00	350,743.00	5,796.60	8,232.48	336,713.92
TECNICO	10	1	60,144.00	56,770.33	116,914.33	1,932.20	2,744.16	112,237.97
TECNICO ADMINISTRATIVO	11	2	127,200.00	115,675.87	242,875.87	4,769.60	43,295.52	194,810.75
ABOGADO	12	10	678,960.00	592,555.80	1,271,515.80	34,527.80	30,376.80	1,206,611.20
ANALISTA	12	15	1,018,440.00	1,007,639.00	2,026,079.00	3,448.40	54,280.80	1,968,349.80
MEDICO GENERAL	12	2	135,792.00	118,385.60	254,177.60	6,897.00	6,075.36	241,205.24
PEDAGOGA FORMATIVA	12	3	203,688.00	177,757.20	381,445.20	10,357.60	9,113.04	361,974.56
PSICOLOGO	12	6	407,376.00	355,425.40	762,801.40	20,709.20	18,226.08	723,866.12
TECNICO	12	1	67,896.00	59,282.60	127,178.60	3,454.60	3,037.68	120,686.32
ANALISTA	13	1	76,884.00	71,526.03	148,410.03	5,175.80	3,649.92	139,584.31
JEFE	15	46	3,905,400.00	3,097,161.27	7,002,561.27	293,402.60	602,710.08	6,106,448.59
JEFE DE OFICINA	15	39	3,311,100.00	2,604,213.50	5,915,313.50	245,526.20	146,001.36	5,523,785.94
AUXILIAR 1A	1A	17	1,445,748.00	1,027,342.03	2,473,090.03	80,995.00	60,966.96	2,331,128.07
AUXILIAR DE OFICINA 1A	1A	9	765,396.00	548,251.30	1,313,647.30	43,393.00	32,181.84	1,238,072.46
AUXILIAR 2A	2A	1	86,844.00	70,562.57	157,406.57	5,681.60	3,901.92	147,823.05
AUXILIAR 3A	3A	22	1,961,256.00	1,408,340.67	3,369,596.67	192,265.00	230,919.36	2,946,412.31
AUXILIAR DE OFICINA 3A	3A	10	891,480.00	613,656.07	1,505,136.07	87,151.40	37,346.40	1,380,638.27
OFICIAL DE TRANSPORTE 3A	3A	1	89,148.00	74,702.57	163,850.57	8,815.00	104,334.24	50,701.33
AUXILIAR 3B	3B	2	179,832.00	143,920.47	323,752.47	17,914.00	8,059.20	297,779.27
AUXILIAR 3C	3C	3	272,664.00	215,701.00	488,365.00	27,405.00	12,167.52	448,792.48
AUXILIAR TECNICO 4A	4A	52	4,770,480.00	3,719,665.07	8,490,145.07	481,930.60	211,958.64	7,796,255.83
OFICIAL ADMINISTRATIVO 4A	4A	14	1,284,360.00	996,762.53	2,281,122.53	129,952.00	129,675.12	2,021,495.41
AUXILIAR TECNICO 4B	4B	4	368,880.00	296,066.13	664,946.13	37,584.00	16,549.20	610,812.93
OFICIAL ADMINISTRATIVO 4B	4B	1	92,220.00	80,943.83	173,163.83	9,380.00	4,353.36	159,430.47
OFICIAL ADMINISTRATIVO 5A	5A	30	2,794,320.00	2,161,653.60	4,955,973.60	285,987.40	225,955.08	4,444,031.12
OFICIAL ADMINISTRATIVO 5C	5C	1	94,800.00	74,197.47	168,997.47	9,854.00	4,233.60	154,909.87
OFICIAL ADMINISTRATIVO 6A	6A	41	3,919,272.00	3,169,875.53	7,089,147.53	410,407.80	316,280.40	6,362,459.33
OFICIAL ADMINISTRATIVO 6B	6B	1	96,708.00	83,356.57	180,064.57	10,204.40	4,550.40	165,309.77
OFICIAL ADMINISTRATIVO 7A	7A	20	1,985,040.00	1,576,594.40	3,561,634.40	215,070.00	89,882.88	3,256,681.52

SISTEMA PARA EL DESARROLLO INTEGRAL DE LA FAMILIA DEL ESTADO DE OAXACA
DIRECCIÓN DE ADMINISTRACIÓN Y FINANZAS
UNIDAD DE RECURSOS HUMANOS



TABULADOR DE SUELDOS Y SALARIOS PARA EL EJERCICIO FISCAL 2016

PLAZA/PUESTO	NIVEL	NÚMERO DE PLAZAS	PERCEPCIONES			DEDUCCIONES		TOTAL ANUAL NETO
			SUELDO BASE	REMUNERACIONES ADICIONALES	SUELDO BRUTO	OBLIGACIONES FISCALES DE RETENCION	SEGURIDAD SOCIAL DE RETENCION	
OFICIAL ADMINISTRATIVO 7B.	7B	1	100,524.00	84,559.37	185,083.37	11,000.20	4,134.72	169,948.45
OFICIAL ADMINISTRATIVO 7C.	7C	9	914,652.00	680,054.30	1,594,706.30	101,473.60	40,217.52	1,453,015.18
OFICIAL ADMINISTRATIVO 8A.	8A	29	2,984,448.00	2,387,329.87	5,371,777.87	336,112.00	225,421.44	4,810,244.43
OFICIAL ADMINISTRATIVO 8C.	8C	6	634,320.00	517,041.20	1,151,361.20	72,966.80	65,055.60	1,013,338.80
OFICIAL ADMINISTRATIVO 9A.	9A	8	856,416.00	604,772.27	1,461,188.27	99,408.00	4,847.76	1,356,932.51
OFICIAL ADMINISTRATIVO 9C.	9C	31	3,543,300.00	2,785,007.70	6,328,307.70	432,323.00	218,556.96	5,677,427.74
ENFERMERA 10A	10A	4	469,824.00	340,083.33	809,907.33	58,562.40	148,660.08	602,684.85
TECNICO 10A	10A	71	8,339,376.00	6,384,365.87	14,723,741.87	1,042,802.60	676,953.12	13,003,986.15
TRABAJADOR SOCIAL 10A	10A	1	117,456.00	88,506.53	205,962.53	14,640.60	5,291.04	186,030.89
ENFERMERA 10B.	10B	1	120,204.00	87,787.70	207,991.70	15,409.20	5,348.88	187,233.62
TECNICO 10B.	10B	7	841,428.00	671,189.30	1,512,617.30	108,624.40	250,234.56	1,153,758.34
AUXILIAR CONTABLE 11A.	11A	1	125,712.00	94,712.20	220,424.20	16,877.60	5,704.80	197,841.80
TECNICO 11A	11A	42	5,279,904.00	4,029,369.60	9,309,273.60	709,827.80	239,697.84	8,359,747.96
TRABAJADOR SOCIAL 11A	11A	4	502,848.00	367,864.40	870,712.40	67,488.00	22,509.36	780,715.04
TECNICO 11C	11C	2	258,384.00	195,125.07	453,509.07	35,460.80	11,772.00	406,276.27
TECNICO 12A	12A	59	7,795,788.00	5,833,711.83	13,629,499.83	1,090,389.00	351,837.72	12,187,273.11
TECNICO 12C.	12C	4	559,776.00	421,983.47	981,759.47	81,476.00	25,683.12	874,600.35
ABOGADO 13A	13A	2	285,984.00	211,805.60	497,789.60	42,232.00	13,038.48	442,519.12
ANALISTA 13A	13A	23	3,288,816.00	2,349,740.80	5,638,556.80	485,140.40	224,263.68	4,929,152.72
CONTADOR 13A	13A	4	571,968.00	411,335.20	983,303.20	84,592.20	25,725.12	872,985.88
EDUCADORA 13A	13A	1	142,992.00	103,445.80	246,437.80	21,116.00	6,448.80	218,873.00
MEDICO OFICIAL 13A	13A	10	1,429,920.00	1,009,719.20	2,439,639.20	211,366.00	63,791.04	2,164,482.16
ODONTOLOGO 13A	13A	1	142,992.00	96,073.00	239,065.00	21,116.00	6,237.60	211,711.40
PSICOLOGO 13A	13A	6	857,952.00	601,014.00	1,458,966.00	126,696.00	38,129.76	1,294,140.24
TECNICO ESPECIALIZADO 13A	13A	46	6,577,632.00	4,844,222.20	11,421,854.20	972,171.40	350,354.16	10,099,328.64
ANALISTA 13B.	13B	2	292,200.00	204,959.93	497,159.93	43,758.80	13,020.00	440,381.13
MEDICO OFICIAL 13B.	13B	5	730,500.00	527,256.23	1,257,756.23	34,796.20	32,982.00	1,189,978.03
TECNICO ESPECIALIZADO 13B	13B	6	876,600.00	664,334.20	1,540,934.20	131,606.60	40,314.96	1,369,012.64
ABOGADO 13C.	13C	9	1,342,332.00	997,848.30	2,340,180.30	204,939.00	305,149.92	1,830,091.38
CONTADOR 13C.	13C	2	298,296.00	228,123.80	526,419.80	45,424.60	13,858.32	467,136.88
MEDICO GENERAL 13C	13C	5	745,740.00	538,845.50	1,284,585.50	113,262.20	32,914.80	1,138,408.50
MEDICO OFICIAL 13C	13C	20	2,982,960.00	2,133,929.60	5,116,889.60	452,536.00	333,549.12	4,330,804.48
PSICOLOGO 13C.	13C	1	149,148.00	106,536.70	255,684.70	22,626.80	6,713.52	226,344.38
TECNICO ESPECIALIZADO 13C.	13C	25	3,728,700.00	2,775,845.90	6,504,545.90	567,804.00	267,194.88	5,669,547.02
DELEGADO REGIONAL	17A	8	661,440.00	1,043,515.47	1,704,955.47	118,190.40	46,630.32	1,540,134.75
JEFE DE DEPARTAMENTO	17A	35	2,893,800.00	4,771,280.27	7,665,080.27	512,286.20	220,222.20	6,932,571.87
SECRETARIO DE ACUERDOS	17A	1	82,680.00	128,922.93	211,602.93	14,815.80	79,978.80	116,808.33
ASESOR	18A	2	166,320.00	465,630.00	631,950.00	38,938.60	6,567.36	586,444.04
COORDINADOR	18A	1	83,160.00	226,401.00	309,561.00	19,575.20	8,555.52	281,430.28
JEFE DE UNIDAD	18A	13	1,081,080.00	2,448,277.00	3,529,357.00	250,423.40	97,073.76	3,181,859.84
SECRETARIO EJECUTIVO	18A	1	83,160.00	198,561.00	281,721.00	19,375.20	6,567.36	255,778.44
SUBPROCURADOR	18A	2	1,164,240.00	314,130.00	1,478,370.00	38,724.80	13,134.72	1,426,510.48
SECRETARIA TECNICA	19A	1	83,400.00	235,172.93	318,572.93	21,372.80	10,688.40	286,511.73
DIRECTOR	20A	7	585,480.00	2,776,949.47	3,362,429.47	171,315.20	94,169.04	3,096,945.23
PROCURADOR	20A	1	83,640.00	396,707.07	480,347.07	24,473.60	13,452.72	442,420.75
SUBDIRECTOR GENERAL	21A	1	94,620.00	422,799.57	517,419.57	30,062.00	14,514.60	472,842.97
DIRECTOR GENERAL	22B	1	218,760.00	725,112.93	943,872.93	90,741.80	15,720.96	837,410.17

SISTEMA PARA EL DESARROLLO INTEGRAL DE LA FAMILIA DEL ESTADO DE OAXACA
DIRECCIÓN DE ADMINISTRACIÓN Y FINANZAS
UNIDAD DE RECURSOS HUMANOS
ANALITICO DE PLAZAS

PLAZA/PUESTO	NÚMERO DE PLAZAS	REMUNERACIONES	
		DE	HASTA
INTENDENTE	40	7,052.70	7,052.70
AUXILIAR DE ALIMENTACION	2	7,136.00	7,136.00
CHOFER	2	7,136.00	7,234.90
AUXILIAR DE OFICINA	57	7,136.00	7,234.90
AUXILIAR DE DESARROLLO MATERNO INFANTIL	9	7,234.90	7,234.90
ADMINISTRATIVO	8	7,234.90	7,374.30
CAPTURISTA DE DATOS	7	7,330.30	7,330.30
ALMACENISTA	2	7,490.10	7,613.20
TECNICO	67	7,613.20	9,168.00
SECRETARIA EJECUTIVA DE DIRECTOR	1	7,613.20	7,613.20
AUXILIAR DE ANALISTA	11	8,081.00	8,476.00
OPERADOR DE COMPUTADORA	1	8,081.00	8,081.00
TECNICO ADMINISTRATIVO	3	8,081.00	8,780.00
OFICIAL ADMINISTRATIVO	1	6,600.90	6,600.90
ABOGADO	10	9,168.00	9,168.00
ANALISTA	16	9,168.00	10,009.00
MEDICO GENERAL	2	9,168.00	9,168.00
PEDAGOGA FORMATIVA	3	9,168.00	9,168.00
PSICOLOGO	6	9,168.00	9,168.00
JEFE	46	10,824.00	10,824.00
JEFE DE OFICINA	39	10,824.00	10,824.00
AUXILIAR 1A	17	10,230.00	11,813.20
AUXILIAR DE OFICINA 1A	9	10,230.00	11,813.20
AUXILIAR 2A	1	10,391.00	12,007.60
AUXILIAR 3A.	22	10,600.00	12,259.90
AUXILIAR DE OFICINA 3A	10	10,600.00	12,259.90
OFICIAL DE TRANSPORTE 3A.	1	10,600.00	12,259.90
AUXILIAR 3B.	2	10,667.00	12,340.80
AUXILIAR 3C.	3	10,756.00	12,448.20
AUXILIAR TECNICO 4A.	52	10,832.00	12,540.00
OFICIAL ADMINISTRATIVO 4A.	14	10,832.00	12,540.00
AUXILIAR TECNICO 4B.	4	10,875.00	12,591.90
OFICIAL ADMINISTRATIVO 4B.	1	10,875.00	12,591.90
OFICIAL ADMINISTRATIVO 5A.	30	10,957.00	12,691.00
OFICIAL ADMINISTRATIVO 5C.	1	11,107.00	12,872.00
OFICIAL ADMINISTRATIVO 6A.	41	11,178.00	12,957.70
OFICIAL ADMINISTRATIVO 6B	1	11,277.00	13,077.30
OFICIAL ADMINISTRATIVO 7A.	20	11,507.00	13,354.70
OFICIAL ADMINISTRATIVO 7B.	1	11,620.00	13,491.40
OFICIAL ADMINISTRATIVO 7C.	9	11,720.00	13,611.90
OFICIAL ADMINISTRATIVO 8A.	29	11,834.00	13,749.80
OFICIAL ADMINISTRATIVO 8C.	6	12,086.00	14,054.00
OFICIAL ADMINISTRATIVO 9A.	8	12,205.00	14,197.90
OFICIAL ADMINISTRATIVO 9C.	31	12,856.00	14,984.10
ENFERMERA 10A.	4	13,140.00	15,326.40
TECNICO 10A.	71	13,140.00	15,326.40

SISTEMA PARA EL DESARROLLO INTEGRAL DE LA FAMILIA DEL ESTADO DE OAXACA
DIRECCIÓN DE ADMINISTRACIÓN Y FINANZAS
UNIDAD DE RECURSOS HUMANOS
ANALITICO DE PLAZAS

PLAZA/PUESTO	NÚMERO DE PLAZAS	REMUNERACIONES	
		DE	HASTA
TRABAJADOR SOCIAL 10A.	1	13,140.00	15,326.40
ENFERMERA 10B.	1	13,387.00	15,624.70
TECNICO 10B.	7	13,387.00	15,624.70
AUXILIAR CONTABLE 11A.	1	13,882.00	16,222.40
TECNICO 11A	42	13,882.00	16,222.40
TRABAJADOR SOCIAL 11A.	4	13,882.00	16,222.40
TECNICO 11C	2	14,193.00	16,598.20
TECNICO 12A.	59	14,458.00	16,917.80
TECNICO 12C.	4	15,158.00	17,763.40
ABOGADO 13A.	2	15,433.00	18,095.20
ANALISTA 13A	23	15,433.00	18,095.20
CONTADOR 13A.	4	15,433.00	18,095.20
EDUCADORA 13A.	1	15,433.00	18,095.20
MEDICO OFICIAL 13A.	10	15,433.00	18,095.20
ODONTOLOGO 13A.	1	15,433.00	18,095.20
PSICOLOGO 13A.	6	15,433.00	18,095.20
TECNICO ESPECIALIZADO 13A.	46	15,433.00	18,095.20
ANALISTA 13B.	2	15,710.00	18,429.80
MEDICO OFICIAL 13B.	5	15,710.00	18,429.80
TECNICO ESPECIALIZADO 13B	6	15,710.00	18,429.80
ABOGADO 13C.	9	15,984.00	18,760.60
CONTADOR 13C.	2	15,984.00	18,760.60
MEDICO GENERAL 13C	5	15,984.00	18,760.60
MEDICO OFICIAL 13C	20	15,984.00	18,760.60
PSICOLOGO 13C.	1	15,984.00	18,760.60
TECNICO ESPECIALIZADO 13C.	25	15,984.00	18,760.60
DELEGADO REGIONAL	8	17,572.00	17,572.00
JEFE DE DEPARTAMENTO	35	17,572.00	20,790.00
SECRETARIO DE ACUERDOS	1	17,572.00	17,572.00
ASESOR	2	23,162.00	30,892.00
COORDINADOR	1	24,045.00	24,045.00
JEFE DE UNIDAD	13	23,162.00	29,525.00
SECRETARIO EJECUTIVO	1	21,725.00	21,725.00
SUBPROCURADOR	2	23,162.00	23,162.00
SECRETARIA TECNICA	1	30,412.00	30,412.00
DIRECTOR	7	44,893.00	44,893.00
PROCURADOR	1	44,893.00	44,893.00
SUBDIRECTOR GENERAL	1	48,967.00	48,967.00
DIRECTOR GENERAL	1	90,166.00	90,166.00



**COLEGIO DE BACHILLERES DEL ESTADO DE OAXACA
TABULADOR DE SUELDOS Y SALARIOS
EJERCICIO 2016**

Plaza/ Puesto	Nivel	Num de Plazas	Percepciones			Deducciones		Total Anual Neto
			Sueldo Base	Remuneraciones Adicionales	Sueldo Bruto	Obligaciones Fiscales de Retención	Seguridad Social de Retención	
BASE	NIVEL 10	60	5,047,920.00	5,220,626.50	10,268,546.50	578,664.00	626,760.00	11,473,970.50
BASE	NIVEL 11	67	5,926,766.40	6,315,690.54	12,242,456.94	792,197.28	757,866.48	13,792,520.70
BASE	NIVEL 12	100	9,302,760.00	11,654,592.43	20,957,352.43	1,396,008.00	1,225,008.00	23,578,368.43
BASE	NIVEL 13	102	10,006,567.20	12,346,863.80	22,353,431.00	1,650,392.64	1,365,053.76	25,368,877.40
BASE	NIVEL 14	89	9,370,418.40	11,262,892.27	20,633,310.67	1,649,825.04	1,289,246.88	23,572,382.59
BASE	NIVEL 15	78	8,813,188.80	11,780,360.91	20,593,549.71	1,690,416.00	1,237,335.84	23,521,301.55
BASE	NIVEL 16	131	15,838,686.00	18,932,051.35	34,770,737.35	3,059,552.16	2,159,424.96	39,989,714.47
BASE	NIVEL 16A	86	11,245,910.40	14,742,531.96	25,988,442.36	2,408,749.92	1,602,056.16	29,999,248.44
BASE	NIVEL 16B	106	14,992,300.80	19,781,828.45	34,774,129.25	3,369,070.08	2,164,944.00	40,308,143.33
BASE	NIVEL 16C	86	13,156,142.40	17,660,740.37	30,816,882.77	3,145,308.96	1,936,259.04	35,898,450.77
BASE	NIVEL 16D	159	25,296,645.60	35,114,297.04	60,410,942.64	6,326,660.88	3,711,250.80	70,448,854.32
BASE	NIVEL 3	11	655,894.80	652,427.12	1,308,321.92	9,131.76	69,339.60	1,386,793.28
BASE	NIVEL 4	73	4,551,170.40	3,983,208.88	8,534,379.28	74,039.52	474,143.76	9,082,562.56
BASE	NIVEL 5	71	4,641,440.40	3,714,567.50	8,356,007.90	105,341.28	487,752.96	8,949,102.14
BASE	NIVEL 6	56	3,850,358.40	2,948,996.63	6,799,355.03	130,972.80	408,791.04	7,339,118.87
BASE	NIVEL 7	36	2,609,625.60	2,518,898.67	5,128,524.27	131,976.00	281,534.40	5,542,034.67
BASE	NIVEL 8	41	3,126,020.40	2,847,077.62	5,973,098.02	205,055.76	353,954.64	6,532,108.42
BASE	NIVEL 9	50	4,003,020.00	4,271,059.84	8,274,079.84	406,512.00	486,876.00	9,167,467.84
BASE	PROFR. ASOC. B 1/2 T	14	1,908,792.48	1,760,899.16	3,669,691.64	288,613.92	215,423.04	4,173,728.60
BASE	PROFR. ASOC. C 1/2 T	125	15,824,730.00	17,331,049.08	33,155,779.08	2,868,660.00	2,043,180.00	38,067,619.08
BASE	PROFR. ASOC. C 3/4 T	75	12,973,716.00	15,430,223.62	28,403,939.62	2,976,840.00	1,748,880.00	33,129,659.62
BASE	PROFR. ASOC. C T. C.	14	2,653,963.20	3,249,750.67	5,903,713.87	646,013.76	346,311.84	6,896,039.47
BASE	PROFR. TITULAR A 1/2 T	101	13,783,979.04	17,772,616.89	31,556,595.93	2,843,570.16	1,869,340.32	36,269,506.41
BASE	PROFR. TITULAR A 3/4 T	113	21,522,540.48	25,932,555.95	47,455,096.43	5,168,122.80	2,816,873.04	55,440,092.27
BASE	PROFR. TITULAR A T. C.	98	21,476,347.20	24,304,985.60	45,781,332.80	5,251,522.08	2,551,449.60	53,584,304.48
BASE	PROFR. TITULAR B 1/2 T	33	5,114,237.04	6,913,074.31	12,027,311.35	1,276,205.04	737,811.36	14,041,327.75
BASE	PROFR. TITULAR B 3/4 T	48	10,847,784.96	14,215,078.11	25,062,863.07	3,048,814.08	1,261,416.96	29,373,094.11
BASE	PROFR. TITULAR B T. C.	102	26,458,596.00	34,478,032.27	60,936,628.27	7,801,678.08	2,669,960.16	71,408,266.51
BASE	PROFR. TITULAR C 1/2 T	9	1,520,652.96	2,399,887.11	3,920,540.07	420,303.60	232,575.84	4,573,419.51
BASE	PROFR. TITULAR C 3/4 T	13	3,348,240.48	4,918,470.78	8,266,711.26	1,110,501.60	348,572.64	9,725,785.50
BASE	PROFR. TITULAR C T. C.	84	25,542,820.80	36,950,912.42	62,493,733.22	9,047,747.52	2,184,940.80	73,726,421.54
BASE	DOCENTE	302	29,716,365.12	27,856,814.32	57,573,179.44	3,477,010.56	3,298,202.40	64,348,392.40
BASE	TEC. DOC. ASOC. C 1/2 T	28	2,466,387.84	4,011,705.18	6,478,093.02	447,296.64	373,282.56	7,298,672.22
BASE	TEC. DOC. ASOC. C 3/4 T	6	722,075.04	1,217,529.49	1,939,604.53	181,651.68	118,285.92	2,239,542.13
BASE	TECNICO DOCENTE	151	6,225,524.64	9,714,109.70	15,939,634.34	222,586.08	778,942.56	16,941,162.98



**COLEGIO DE BACHILLERES DEL ESTADO DE OAXACA
TABULADOR DE SUELDOS Y SALARIOS
EJERCICIO 2016**

CONFIANZA	JEFE DE MATERIA	25	4,661,190.00	1,651,784.74	6,312,974.74	638,754.00	434,586.00	7,386,314.74
INTERINOS	DOCENTE	187	8,196,165.12	3,355,205.04	11,551,370.16	555,838.80	868,697.28	12,975,906.24
INTERINOS	NIVEL 2	1	57,189.60	6,348.27	63,537.87	2,382.00	1,620.48	67,540.35
INTERINOS	NIVEL 3	12	715,521.60	279,463.79	994,985.39	14,667.84	71,236.80	1,080,890.03
INTERINOS	NIVEL 4	19	1,184,551.20	438,153.76	1,622,704.96	35,143.92	112,809.84	1,770,658.72
INTERINOS	NIVEL 5	12	784,468.80	305,801.93	1,090,270.73	28,782.72	80,058.24	1,199,111.69
INTERINOS	NIVEL 6	8	550,051.20	209,376.76	759,427.96	21,037.44	44,666.88	825,132.28
INTERINOS	PROFR. TITULAR C T. C.	1	304,081.20	96,380.20	400,461.40	52,681.68	26,813.28	479,956.36
INTERINOS	TECNICO DOCENTE	54	761,464.80	526,801.65	1,288,266.45	3,006.72	80,870.40	1,372,143.57
MANDOS MEDIOS	COORDINADOR	5	1,611,630.00	677,637.93	2,289,267.93	199,120.80	91,165.20	2,579,553.93
MANDOS MEDIOS	DIRECTOR DE AREA	2	1,095,055.20	473,997.06	1,569,052.26	260,174.40	53,626.56	1,882,853.22
MANDOS MEDIOS	DIRECTOR DE PLANTEL A	45	15,671,394.00	7,222,176.70	22,893,570.70	2,584,893.60	1,019,228.40	26,497,692.70
MANDOS MEDIOS	DIRECTOR DE PLANTEL B	29	11,614,395.60	4,888,550.29	16,502,945.89	1,952,405.28	645,386.88	19,100,738.05
MANDOS MEDIOS	DIRECTOR DE PLANTEL C	7	3,223,936.80	1,516,150.37	4,740,087.17	634,507.44	161,711.76	5,536,306.37
MANDOS MEDIOS	DIRECTOR GRAL. DEL SIST.	1	1,035,417.60	409,657.38	1,445,074.98	294,548.16	26,813.28	1,766,436.42
MANDOS MEDIOS	INVEST. EDUC. CEA	16	3,022,444.80	1,639,724.16	4,662,168.96	371,182.08	258,328.32	5,291,679.36
MANDOS MEDIOS	JEFE DE DEPARTAMENTO	32	9,016,934.40	3,439,073.40	12,456,007.80	1,331,097.60	722,173.44	14,509,278.84
MANDOS MEDIOS	SUB-DIR DE PLANTEL B	43	12,658,615.20	4,446,451.14	17,105,066.34	1,708,248.96	851,874.72	19,665,190.02
MANDOS MEDIOS	SUB-DIR. DE PLANTEL C	19	6,432,404.40	1,897,812.32	8,330,016.72	808,611.12	325,565.76	9,464,193.60
MANDOS MEDIOS	SUBDIRECTOR DE AREA	6	2,012,937.12	955,881.36	2,968,818.48	380,417.76	160,879.68	3,510,115.92
BASE	PROFR. ASOC. B 3/4 T	1	157,683.60	134,284.26	291,967.86	23,707.57	17,695.46	333,370.90
TOTAL								1,044,149,747.25

Proyección de cuotas patronales: Issste, Fovissste, Rcv, Fondo de Ahorro patronal e Impuesto sobre nominas: 114,933,394.55



**COLEGIO DE BACHILLERES DEL ESTADO DE OAXACA
TABULADOR DE SUELDOS Y SALARIOS
ANALÍTICO DE PLAZAS**

Plaza /puesto	Número de Plazas	Remuneraciones	
		De	Hasta
BASE DOCENTE	1,316	2,239,542.13	73,726,421.54
BASE ADMINISTRATIVO	1,403	333,370.90	70,448,854.32
MANDOS MEDIOS Y SUPERIORES	205	1,766,436.42	26,497,692.70
CONFIANZA	25	7,386,314.74	7,386,314.74
INTERINO DOCENTE	242	479,956.36	12,975,906.24
INTERINO ADMINISTRATIVO	52	67,540.35	1,770,658.72

COLEGIO DE ESTUDIOS CIENTIFICOS Y TECNOLOGICOS DEL ESTADO DE OAXACA
DIRECCION DE ADMINISTRACION
TABULADOR DE SUELDOS
EJERCICIO 2016

PLAZA/PUESTO	RELACION LABORAL	NIVEL	NUM DE PLAZA	PERCEPCIONES			DEDUCCIONES		TOTAL ANUAL NETO
				SUELDO BASE	REMUNERACIONES ADICIONALES	SUELDO BRUTO	OBLIGACIONES FISCALES DE RETENCION	SEGURIDAD SOCIAL DE RETENCION	
AYUDANTE DE SERVICIOS Y MANTENIMIENTO	BASE	3	59	3,511,481.51	7,226,360.38	10,737,841.88	1,042,270.51	194,644.88	9,500,926.49
ALMACENISTA	BASE	4	2	124,460.80	300,703.08	425,163.87	38,863.62	6,974.36	379,325.89
CONDUCTOR	BASE	4	1	62,230.40	176,168.84	238,399.23	20,234.08	3,572.63	214,592.53
OFICIAL DE MANTENIMIENTO	BASE	4	8	497,843.18	1,059,326.76	1,557,169.95	152,646.53	27,598.37	1,376,925.04
TAQUIMECANOGRAFA	BASE	4	48	2,987,059.10	6,336,232.97	9,323,292.08	949,740.71	169,196.75	8,204,354.61
VIGILANTE	BASE	4	57	3,547,132.69	8,086,005.86	11,633,138.54	1,227,887.67	211,579.40	10,193,671.47
BIBLIOTECARIO	BASE	6	24	1,647,248.73	3,588,294.17	5,235,542.91	571,945.81	94,937.64	4,568,659.46
OPERADOR DE EQUIPO TIPOGRAFICO ESPECIALIZADO	BASE	6	1	68,635.36	210,227.26	278,862.63	27,341.70	4,329.64	247,191.29
CAPTURISTA	BASE	8	37	2,815,989.49	5,816,414.86	8,632,404.35	982,569.58	157,100.25	7,492,734.52
ENCARGADO DE ORDEN	BASE	8	33	2,511,558.20	5,034,752.19	7,546,310.39	850,254.55	137,337.52	6,558,718.32
LABORATORISTA	BASE	8	21	1,598,264.31	3,384,507.36	4,982,771.66	570,075.24	90,485.77	4,322,210.66
SECRETARIO DE DIRECTOR DE PLANTEL	BASE	8	37	2,815,989.49	5,771,876.32	8,587,865.81	974,746.14	156,267.00	7,456,852.67
ENFERMERA	BASE	9	5	399,589.46	863,688.27	1,263,277.73	143,552.83	22,377.19	1,097,347.71
TRABAJADOR SOCIAL	BASE	10	21	1,763,603.56	3,834,355.74	5,597,959.30	678,738.06	101,995.08	4,817,226.17
ANALISTA ESPECIALIZADO	BASE	13	15	1,468,975.25	2,933,390.34	4,402,365.60	553,784.56	80,181.43	3,768,399.60
PROGRAMADOR	BASE	13	19	1,860,701.99	3,869,299.31	5,730,001.30	730,960.55	104,650.16	4,894,390.58
JEFE DE OFICINA	BASE	14	54	5,675,497.07	11,365,252.75	17,040,749.82	2,233,538.17	312,838.42	14,494,373.23
TECNICO ESPECIALIZADO	BASE	14	9	945,916.18	2,586,952.94	3,532,869.11	379,841.78	52,928.14	3,100,099.20
COORD. DE TECNICOS ESPECIALIZADOS	BASE	16	6	720,662.40	770,598.85	1,491,261.25	169,896.97	26,600.58	1,294,763.71
DOCENTE CON ACTIVIDADES COMPLEMENTARIAS	BASE		35	2,415,374.67	4,235,816.56	6,651,191.23	724,467.85	120,593.41	5,806,129.97
DOCENTE CON ACTIVIDADES DE ORIENTACION EDUCATIVA	BASE		3	349,646.58	572,376.28	922,022.87	114,703.51	16,364.62	790,954.73
DOCENTE HORAS CLASE	BASE		161	20,267,445.00	30,271,870.65	50,539,315.65	6,484,577.69	911,214.22	43,143,523.75
ENCARGADO DE LA SALA DE COMPUTO MOD "B"	BASE		14	1,300,128.76	2,425,015.94	3,725,144.69	448,403.02	67,603.94	3,209,137.73
ENCARGADO DE LA SALA DE COMPUTO MOD "C"	BASE		46	4,912,608.85	8,701,938.79	13,614,547.64	1,738,764.95	249,852.08	11,625,930.61
OFICIAL DE SERVICIOS	BASE		52	3,235,980.70	6,422,183.79	9,658,164.49	951,856.11	175,092.24	8,531,216.13
PROFESOR CECYTE I ASOCIADO "B", 3/4 TIEMPO	BASE		97	14,687,516.48	26,005,300.34	40,692,816.82	5,803,857.12	736,771.13	34,152,188.58
PROFESOR CECYTE I ASOCIADO "B", 1/2 TIEMPO	BASE		79	10,168,273.30	18,245,682.36	28,413,955.66	3,780,267.62	507,628.21	24,126,059.83
PROFESOR CECYTE II	BASE		2	109,429.56	317,399.81	426,829.37	41,044.32	7,192.61	378,592.45
PROFESOR CECYTE II ASOCIADO "C", 1/2 TIEMPO	BASE		70	10,430,188.09	18,532,735.94	28,962,924.02	4,084,354.91	519,720.44	24,358,848.68
PROFESOR CECYTE II ASOCIADO "C", 3/4 TIEMPO	BASE		226	39,034,505.16	70,240,263.59	109,274,768.75	16,716,859.80	2,010,459.06	90,547,449.89
PROFESOR CECYTE II ASOCIADO "C", TIEMPO COMPLETO	BASE		10	1,979,160.99	3,567,304.13	5,546,465.12	906,661.16	102,234.93	4,537,569.03

COLEGIO DE ESTUDIOS CIENTIFICOS Y TECNOLOGICOS DEL ESTADO DE OAXACA
DIRECCION DE ADMINISTRACION
TABULADOR DE SUELDOS
EJERCICIO 2016

PLAZA/PUESTO	RELACION LABORAL	NIVEL	NUM DE PLAZA	PERCEPCIONES			DEDUCCIONES		TOTAL ANUAL NETO
				SUELDO BASE	REMUNERACIONES ADICIONALES	SUELDO BRUTO	OBLIGACIONES FISCALES DE RETENCION	SEGURIDAD SOCIAL DE RETENCION	
PROFESOR CECYTE III TITULAR "A" 1/2 TIEMPO	BASE		8	1,429,682.76	2,585,349.08	4,015,031.84	626,886.95	73,768.68	3,314,376.22
PROFESOR CECYTE III TITULAR "A" 3/4 TIEMPO	BASE		43	8,638,149.11	16,282,560.88	24,920,709.99	3,989,735.69	446,497.98	20,484,476.32
PROFESOR CECYTE III TITULAR "A" TIEMPO COMPLETO	BASE		8	1,827,280.23	3,259,846.21	5,087,126.45	884,073.71	93,826.09	4,109,226.64
PROFESOR CECYTE IV TITULAR "B" 3/4 TIEMPO	BASE		4	952,404.57	1,787,371.93	2,739,776.50	486,435.08	50,279.91	2,203,061.51
SUBDIRECTOR DE PLANTEL	BASE		23	7,485,291.81	6,361,139.88	13,846,431.69	2,350,447.43	255,245.79	11,240,738.47
SECRETARIA DE DIRECTOR DE AREA	CONFIANZA	10	6	484,514.38	746,811.23	1,231,325.62	114,137.65	20,661.80	1,096,526.16
SECRETARIA DE DIRECTOR GENERAL	CONFIANZA	13	1	94,167.12	204,022.85	298,189.97	20,715.51	3,623.90	273,850.56
INGENIERO EN SISTEMAS	CONFIANZA	16	3	360,331.20	483,302.37	843,633.57	88,330.37	13,660.49	741,642.72
SUPERVISOR	CONFIANZA	16	7	840,779.35	998,633.07	1,839,412.42	206,853.79	31,954.31	1,600,604.33
AUXILIAR DEL RESPONSABLE DEL CENTRO "A"	CONFIANZA		6	923,749.92	977,063.41	1,900,813.33	231,736.85	33,186.99	1,635,889.49
AUXILIAR DEL RESPONSABLE DEL CENTRO "B"	CONFIANZA		15	2,655,781.02	2,491,800.88	5,147,581.90	694,001.48	94,249.69	4,359,330.73
AUXILIAR DEL RESPONSABLE DEL CENTRO "C"	CONFIANZA		43	8,755,272.83	7,973,821.36	16,729,094.19	2,375,248.96	307,497.28	14,046,347.96
COORDINADOR DE PLANTEL	CONFIANZA		94	29,614,180.93	25,184,939.74	54,799,120.67	9,240,569.31	1,015,453.25	44,543,098.10
DIRECTOR DE PLANTEL "A"	CONFIANZA		10	4,261,277.16	3,554,728.16	7,816,005.32	1,451,030.39	143,516.27	6,221,458.66
DIRECTOR DE PLANTEL "B"	CONFIANZA		30	13,282,482.06	10,842,712.50	24,125,194.56	4,569,497.40	446,959.61	19,108,737.56
RESPONSABLE DEL CENTRO "A"	CONFIANZA		6	1,239,953.18	1,206,444.65	2,446,397.84	336,470.40	43,394.13	2,066,533.31
RESPONSABLE DEL CENTRO "B"	CONFIANZA		16	3,802,487.33	3,420,253.24	7,222,740.57	1,064,692.78	131,913.35	6,026,134.44
RESPONSABLE DEL CENTRO "C"	CONFIANZA		44	12,025,456.34	10,371,699.18	22,397,155.52	3,509,589.27	413,454.95	18,474,111.30
AUXILIAR DE SERVICIOS Y MANTENIMIENTO (INTERINO)	INTERINO O CONTRATO	3	9	532,553.45	612,943.09	1,145,496.54	68,561.48	18,804.18	1,058,130.88
TAQUIMECANOGRAFA (INTERINO)	CONTRATO	4	3	185,621.87	176,881.06	362,502.93	24,696.45	6,530.06	331,276.43
VIGILANTE (INTERINO)	CONTRATO	4	8	494,991.65	572,989.68	1,067,981.32	66,029.14	17,437.93	984,514.25
CAPTURISTA (INTERINO)	CONTRATO	8	3	227,014.00	187,071.79	414,085.79	31,863.74	7,495.10	374,726.96
ENCARGADO DE ORDEN (INTERINO)	CONTRATO	8	1	75,671.33	163,208.48	238,879.81	10,746.69	2,514.29	225,618.83
ANALISTA ESPECIALIZADO (INTERINO)	CONTRATO	13	1	97,367.83	167,335.05	264,702.88	14,833.32	2,997.41	246,872.16
JEFE DE OFICINA (INTERINO)	CONTRATO	14	2	208,998.79	244,168.90	453,167.69	33,840.54	6,439.37	412,887.78
DOCENTE HORAS CLASE (INTERINO)	CONTRATO		126	14,134,944.30	8,599,972.51	22,734,916.81	2,212,953.10	412,889.41	20,109,074.30
ENCARGADO DE LA SALA DE COMPUTO MOD "C" (INTERINO)	INTERINO O CONTRATO		1	105,170.08	169,737.31	274,907.39	16,625.79	3,188.32	255,093.28
OFICIAL DE SERVICIOS (INTERINO)	CONTRATO		9	551,533.70	608,572.44	1,160,106.14	70,483.77	19,077.50	1,070,544.86
DIRECTOR DE AREA	MMYS		5	2,086,224.66	3,904,453.81	5,990,678.47	1,248,506.61	109,786.70	4,632,385.16
DIRECTOR GENERAL	MMYS		1	553,955.60	1,679,906.75	2,233,862.35	516,227.01	39,837.67	1,677,797.67
JEFE DE DEPARTAMENTO	MMYS		11	3,219,901.15	5,238,649.71	8,458,550.86	1,564,294.64	155,453.45	6,738,802.77
SUBDIRECTOR DE AREA	MMYS		3	1,041,689.00	1,841,849.25	2,883,538.25	551,509.61	51,824.30	2,280,204.34
TOTAL GENERAL			1,802	266,101,976.03	385,652,536.89	651,754,512.91	92,766,332.02	11,853,742.23	547,134,438.65



COLEGIO DE ESTUDIOS CIENTIFICOS Y TECNOLOGICOS DEL ESTADO DE OAXACA
DIRECCION DE ADMINISTRACION
TABULADOR DE SUELDOS
EJERCICIO 2016

PLAZA/PUESTO	RELACION LABORAL	NUMERO DE PLAZA	REMUNERACIONES	
			DE	HASTA
AUXILIAR DE SERVICIOS Y MANTENIMIENTO	BASE	59	10,737,841.88	10,737,841.88
ALMACENISTA	BASE	2	425,163.87	425,163.87
CHOFER	BASE	1	238,399.23	238,399.23
OFICIAL DE MANTENIMIENTO	BASE	8	1,557,169.95	1,557,169.95
TAQUIMECANOGRAFA	BASE	48	9,323,292.08	9,323,292.08
VIGILANTE	BASE	57	11,633,138.54	11,633,138.54
BIBLIOTECARIO	BASE	24	5,235,542.91	5,235,542.91
OPERADOR DE EQUIPO TIPOGRAFICO ESPECIALIZADO	BASE	1	278,862.63	278,862.63
CAPTURISTA	BASE	37	8,632,404.35	8,632,404.35
ENCARGADO DE ORDEN	BASE	33	7,546,310.39	7,546,310.39
LABORATORISTA	BASE	21	4,982,771.66	4,982,771.66
SECRETARIO DE DIRECTOR DE PLANTEL	BASE	37	8,587,865.81	8,587,865.81
ENFERMERA	BASE	5	1,263,277.73	1,263,277.73
TRABAJADOR SOCIAL	BASE	21	5,597,959.30	5,597,959.30
ANALISTA ESPECIALIZADO	BASE	15	4,402,365.60	4,402,365.60
PROGRAMADOR	BASE	19	5,730,001.30	5,730,001.30
JEFE DE OFICINA	BASE	54	17,040,749.82	17,040,749.82
TECNICO ESPECIALIZADO	BASE	9	3,532,869.11	3,532,869.11
COOR. DE TECNICOS ESPECIALIZADOS	BASE	6	1,491,261.25	1,491,261.25
DOCENTE CON ACTIVIDADES COMPLEMENTARIAS	BASE	35	6,651,191.23	6,651,191.23
DOCENTE CON ACTIVIDADES DE ORIENTACION EDUCATIVA	BASE	3	922,022.87	922,022.87
DOCENTE HORAS CLASE	BASE	161	50,539,315.65	50,539,315.65
ENCARGADO DE LA SALA DE COMPUTO MOD "B"	BASE	14	3,725,144.69	3,725,144.69
ENCARGADO DE LA SALA DE COMPUTO MOD "C"	BASE	46	13,614,547.64	13,614,547.64
OFICIAL DE SERVICIOS	BASE	52	9,658,164.49	9,658,164.49
PROFESOR CECYTE I ASOCIADO "B", 3/4 TIEMPO	BASE	97	40,692,816.82	40,692,816.82
PROFESOR CECYTE I ASOCIADO "B", 1/2 TIEMPO	BASE	79	28,413,955.66	28,413,955.66
PROFESOR CECYTE II	BASE	2	426,829.37	426,829.37
PROFESOR CECYTE II ASOCIADO "C", 1/2 TIEMPO	BASE	70	28,962,924.02	28,962,924.02
PROFESOR CECYTE II ASOCIADO "C", 3/4 TIEMPO	BASE	226	109,274,768.75	109,274,768.75
PROFESOR CECYTE II ASOCIADO "C", TIEMPO COMPLETO	BASE	10	5,546,465.12	5,546,465.12
PROFESOR CECYTE III TITULAR "A" 1/2 TIEMPO	BASE	8	4,015,031.84	4,015,031.84
PROFESOR CECYTE III TITULAR "A" 3/4 TIEMPO	BASE	43	24,920,709.99	24,920,709.99
PROFESOR CECYTE III TITULAR "A" TIEMPO COMPLETO	BASE	8	5,087,126.45	5,087,126.45



COLEGIO DE ESTUDIOS CIENTIFICOS Y TECNOLOGICOS DEL ESTADO DE OAXACA
DIRECCION DE ADMINISTRACION
TABULADOR DE SUELDOS
EJERCICIO 2016

PROFESOR CECYTE IV TITULAR "B" 3/4 TIEMPO	BASE	4	2,739,776.50	2,739,776.50
SUBDIRECTOR DE PLANTEL	BASE	23	13,846,431.69	13,846,431.69
SECRETARIA DE DIRECTOR DE AREA	CONFIANZA	6	1,231,325.62	1,231,325.62
SECRETARIA DE DIRECTOR GENERAL	CONFIANZA	1	298,189.97	298,189.97
INGENIERO EN SISTEMAS	CONFIANZA	3	843,633.57	843,633.57
SUPERVISOR	CONFIANZA	7	1,839,412.42	1,839,412.42
AUXILIAR DEL RESPONSABLE DEL CENTRO "A"	CONFIANZA	6	1,900,813.33	1,900,813.33
AUXILIAR DEL RESPONSABLE DEL CENTRO "B"	CONFIANZA	15	5,147,581.90	5,147,581.90
AUXILIAR DEL RESPONSABLE DEL CENTRO "C"	CONFIANZA	43	16,729,094.19	16,729,094.19
COORDINADOR DE PLANTEL	CONFIANZA	94	54,799,120.67	54,799,120.67
DIRECTOR DE PLANTEL "A"	CONFIANZA	10	7,816,005.32	7,816,005.32
DIRECTOR DE PLANTEL "B"	CONFIANZA	30	24,125,194.56	24,125,194.56
RESPONSABLE DEL CENTRO "A"	CONFIANZA	6	2,446,397.84	2,446,397.84
RESPONSABLE DEL CENTRO "B"	CONFIANZA	16	7,222,740.57	7,222,740.57
RESPONSABLE DEL CENTRO "C"	CONFIANZA	44	22,397,155.52	22,397,155.52
AUXILIAR DE SERVICIOS Y MANTENIMIENTO (INTERINO)	INTERINO O CONTRATO	9	1,145,496.54	1,145,496.54
TAQUIMECANOGRAFA (INTERINO)	INTERINO O CONTRATO	3	362,502.93	362,502.93
VIGILANTE (INTERINO)	INTERINO O CONTRATO	8	1,067,981.32	1,067,981.32
CAPTURISTA (INTERINO)	INTERINO O CONTRATO	3	414,085.79	414,085.79
ENCARGADO DE ORDEN (INTERINO)	INTERINO O CONTRATO	1	238,879.81	238,879.81
ANALISTA ESPECIALIZADO (INTERINO)	INTERINO O CONTRATO	1	264,702.88	264,702.88
JEFE DE OFICINA (INTERINO)	INTERINO O CONTRATO	2	453,167.69	453,167.69
DOCENTE HORAS CLASE (INTERINO)	INTERINO O CONTRATO	126	22,734,916.81	22,734,916.81
ENCARGADO DE LA SALA DE COMPUTO MOD "C" (INTERINO)	INTERINO O CONTRATO	1	274,907.39	274,907.39
OFICIAL DE SERVICIOS (INTERINO)	INTERINO O CONTRATO	9	1,160,106.14	1,160,106.14
DIRECTOR DE AREA	MMYS	5	5,990,678.47	5,990,678.47
DIRECTOR GENERAL	MMYS	1	2,233,862.35	2,233,862.35
JEFE DE DEPARTAMENTO	MMYS	11	8,458,550.86	8,458,550.86
SUBDIRECTOR DE AREA	MMYS	3	2,883,538.25	2,883,538.25
Total general		1802	651,754,512.91	651,754,512.91



**COLEGIO SUPERIOR PARA LA EDUCACION INTEGRAL INTERCULTURAL DE OAXACA
GOBIERNO CONSTITUCIONAL DEL ESTADO DE OAXACA
TABULADOR DE SUELDOS Y SALARIOS PERSONAL DE BASE**

EJERCICIO FISCAL 2016

PLAZA/PUESTO	NÚMERO DE PLAZAS	PERCEPCIONES			DEDUCCIONES		TOTAL ANUAL NETO
		SUELDO BASE	REMUNERACIONES ADICIONALES	SUELDO BRUTO	OBLIGACIONES FISCALES DE RETENCION	SEGURIDAD SOCIAL DE RETENCION	
CHOFER	2	114,377.37	90,024.25	204,401.63		26,602.28	177,799.34
INTENDENTE	25	744,157.20	585,711.98	1,329,869.18		173,078.64	1,156,790.53
PROFESOR ASOCIADO B	222	21,690,635.95	17,072,286.94	38,762,922.88	1,794,714.48	5,801,615.18	31,166,593.23
PROFESOR ASOCIADO C	1	77,966.96	61,366.31	139,333.26	2,694.72	18,133.82	118,504.72
SECRETARIA(O)	27	1,286,326.21	1,012,442.89	2,298,769.11		299,178.18	1,999,590.93
VELADOR	2	59,532.58	46,856.96	106,389.53		13,846.29	92,543.24
VIGILANTE	1	57,188.69	45,012.13	102,200.81		13,301.14	88,899.67

SUMAS	280	24,030,184.95	18,913,701.45	42,943,886.40	1,797,409.20	6,345,755.54	34,800,721.67
--------------	------------	----------------------	----------------------	----------------------	---------------------	---------------------	----------------------



**COLEGIO SUPERIOR PARA LA EDUCACION INTEGRAL INTERCULTURAL DE OAXACA
GOBIERNO CONSTITUCIONAL DEL ESTADO DE OAXACA
TABULADOR DE SUELDOS Y SALARIOS PERSONAL DE CONTRATO**

EJERCICIO FISCAL 2016

PLAZA/PUESTO	NIVEL	NÚMERO DE PLAZAS	PERCEPCIONES			DEDUCCIONES		TOTAL ANUAL NETO
			SUELDO BASE	REMUNERACIONES ADICIONALES	SUELDO BRUTO	OBLIGACIONES FISCALES DE RETENCION	SEGURIDAD SOCIAL DE RETENCION	
INTENDENTE		4	117,115.63	83,212.76	200,328.39		33,426.22	166,902.17
PROFESOR ASOCIADO B		88	8,478,527.90	3,244,175.46	11,722,703.36	686,305.28	2,067,465.35	8,958,932.73
PROFESOR ASOCIADO C		28	1,702,215.65	793,821.04	2,496,036.69	1,236.48	485,832.90	2,008,967.32
SECRETARIA(O)		8	374,865.41	200,106.67	574,972.07		106,991.11	467,980.96
VELADOR		1	29,278.91	20,803.19	50,082.10		8,356.55	41,725.54

SUMAS	129	10,702,003.50	4,342,119.11	15,044,122.61	697,541.76	2,702,072.13	11,644,508.72
--------------	------------	----------------------	---------------------	----------------------	-------------------	---------------------	----------------------



**COLEGIO SUPERIOR PARA LA EDUCACION INTEGRAL INTERCULTURAL DE OAXACA
GOBIERNO CONSTITUCIONAL DEL ESTADO DE OAXACA
TABULADOR DE SUELDOS Y SALARIOS PERSONAL DE CONFIANZA**

EJERCICIO FISCAL 2016

PLAZA/PUESTO	NIVEL	NÚMERO DE PLAZAS	PERCEPCIONES			DEDUCCIONES		TOTAL ANUAL NETO
			SUELDO BASE	REMUNERACIONES ADICIONALES	SUELDO BRUTO	OBLIGACIONES FISCALES DE RETENCION	SEGURIDAD SOCIAL DE RETENCION	
CHOFER		2	114,365.84	88,220.48	202,586.32		32,641.59	169,944.74
COORDINADOR ACADEMICO		4	284,144.76	188,677.24	472,822.00	4,425.60	81,098.83	387,297.57
INTENDENTE		3	171,548.77	132,330.72	303,879.48		48,962.38	254,917.10
JEFE DE OFICINA		1	139,303.96	62,244.15	201,548.11	25,398.96	39,759.27	136,389.89
TAQUIMECANOGRAFA		1	57,182.92	44,110.24	101,293.16		16,320.79	84,972.37
TECNICO ESPECIALIZADO		25	2,245,663.93	1,282,964.63	3,528,628.56	162,035.00	640,943.40	2,725,650.15
VIGILANTE		3	171,548.77	132,330.72	303,879.48		48,962.38	254,917.10

SUMAS	39	3,183,758.95	1,950,878.17	5,114,637.12	191,859.56	908,688.64	4,014,088.92
--------------	-----------	---------------------	---------------------	---------------------	-------------------	-------------------	---------------------



COLEGIO SUPERIOR PARA LA EDUCACION INTEGRAL INTERCULTURAL DE OAXACA
GOBIERNO CONSTITUCIONAL DEL ESTADO DE OAXACA
TABULADOR DE SUELDOS Y SALARIOS PERSONAL DE MANDOS MEDIOS Y SUPERIORES
EJERCICIO FISCAL 2016

PLAZA/PUESTO	NIVEL	NÚMERO DE PLAZAS	PERCEPCIONES			DEDUCCIONES		TOTAL ANUAL NETO
			SUELDO BASE	REMUNERACIONES ADICIONALES	SUELDO BRUTO	OBLIGACIONES FISCALES DE RETENCION	SEGURIDAD SOCIAL DE RETENCION	
DIRECTOR GENERAL		1	556,589.88	160,130.02	716,719.90	117,762.96	99,951.09	499,005.85
DIRECTOR ADMINISTRATIVO		1	392,534.10	122,211.14	514,745.24	70,753.68	70,490.34	373,501.22
DIRECTORES DE AREA		3	1,142,235.11	358,458.87	1,500,693.97	204,222.96	205,119.88	1,091,351.14
DIRECTOR(A) DE PLANTEL		45	9,667,684.53	3,651,272.64	13,318,957.17	1,404,226.80	1,736,099.91	10,178,630.46
JEFE DE UNIDAD		2	611,429.15	204,288.39	815,717.54	102,048.48	109,799.00	603,870.06
SUBDIRECTOR ACADEMICO		1	290,538.58	98,636.50	389,175.08	47,575.44	52,174.23	289,425.41
JEFE DE DEPARTAMENTO		13	3,076,442.69	1,120,351.56	4,196,794.25	464,184.24	552,460.30	3,180,149.71
JEFE DE DEPARTAMENTO	B	2	550,762.42	190,266.24	741,028.66	88,261.92	98,904.61	553,862.12
SUMAS		68	16,288,216.45	5,905,615.36	22,193,831.81	2,499,036.48	2,924,999.37	16,769,795.97

SUMAS



COLEGIO SUPERIOR PARA LA EDUCACION INTEGRAL INTERCULTURAL DE OAXACA
GOBIERNO CONSTITUCIONAL DEL ESTADO DE OAXACA
ANALITICO DE PLAZAS

PLAZA/PUESTO	NUMERO DE PLAZAS	REMUNERACIONES	
		DE	HASTA
DIRECTOR GENERAL	1		716,719.90
DIRECTOR ADMINISTRATIVO	1		514,745.24
DIRECTORES DE AREA	3		500,231.32
SUBDIRECTOR ACADEMICO	1		389,175.08
JEFE DE DEPARTAMENTO B	2		370,514.33
JEFE DE UNIDAD	2		407,858.77
DIRECTOR(A) DE PLANTEL	45		295,976.83
JEFE DE DEPARTAMENTO	13		322,830.33
JEFE DE OFICINA	1		201,548.11
PROFESOR ASOCIADO B	310	133,212.54	174,590.16
COORDINADOR ACADEMICO	4		96,824.39
TECNICO ESPECIALIZADO	25	101,293.16	150,347.13
PROFESOR ASOCIADO C	29	71,748.83	139,319.22
CHOFER	4	101,293.16	102,190.51
VIGILANTE	4	101,293.16	102,190.51
SECRETARIA(O)	35	58,497.62	85,131.02
VELADOR	3	41,725.54	53,189.41
INTENDENTE	32	41,725.54	84,972.37
TAQUIMECANOGRAFA	1		84,972.37
	516		


 INSTITUTO TECNOLÓGICO SUPERIOR DE SAN MIGUEL EL GRANDE
 TABULADOR DE SUELDOS Y SALARIOS 2016

PLAZA/ PUESTO	NIVEL	NUM. DE PLAZAS	SUELDO BASE	REMUNERACIONES ADICIONALES	SUELDO BRUTO	OBLIGACIONES FISCALES DE RETENCION	SEGURIDAD SOCIAL RETENCION	TOTAL ANUAL NETO
MANDOS MEDIOS Y SUPERIORES								
DIRECTOR GENERAL		1	412,114.08	86,253.63	498,367.71	86,146.88	15,117.68	397,103.15
SUBDIRECTOR DE AREA		2	318,651.60	69,224.34	387,875.94	59,403.44	10,881.04	317,591.46
JEFE DE DIVISION		3	275,408.32	61,346.22	336,754.54	49,823.36	9,662.08	277,269.10
JEFE DE DEPARTAMENTO		5	195,253.90	46,743.59	241,997.49	32,211.92	7,050.16	202,735.41
CONTRATO								
INGENIERO EN SISTEMAS	16	1	97,586.76	49,766.48	147,353.24	11,191.84	3,898.96	132,262.44
TECNICO ESPECIALIZADO	14	2	88,364.46	48,086.35	136,450.81	9,656.08	3,566.56	123,228.17
COORDINADOR DE PROMOCIONES	13	1	84,077.58	47,305.35	131,382.93	8,979.76	3,427.12	118,976.05
ANALISTA ESPECIALIZADO	13	2	84,077.58	47,305.35	131,382.93	8,979.76	3,427.12	118,976.05
MEDICO GENERAL	13	1	84,077.58	47,305.35	131,382.93	8,979.76	3,427.12	118,976.05
PSICOLOGO	13	2	84,077.58	47,305.35	131,382.93	8,979.76	3,427.12	118,976.05
JEFE DE OFICINA	12	1	80,018.76	46,565.92	126,584.68	8,272.00	3,294.64	115,018.04
PROGRAMADOR	12	2	80,018.76	46,565.92	126,584.68	8,272.00	3,294.64	115,018.04
SECRETARIA DE DIRECTOR GENERAL	12	1	80,018.76	46,565.92	126,584.68	8,272.00	3,294.64	115,018.04
ANALISTA TECNICO	10	3	72,579.48	45,210.62	117,790.10	4,431.28	3,052.24	110,306.58
SECRETARIA DE SUBDIRECTOR	8	2	65,743.68	43,965.26	109,708.94	3,693.04	2,831.68	103,184.22
CAPTURISTA	7	4	62,538.96	43,381.42	105,920.38	2,860.72	2,742.40	100,317.26
CHOFER DE DIRECTOR	7	1	62,538.96	43,381.42	105,920.38	2,860.72	2,742.40	100,317.26
LABORATORISTA	6	4	59,534.40	42,834.05	102,368.45	2,538.40	2,658.64	97,171.41
SECRETARIA DE JEFE DE DPTO	5	5	56,727.58	42,322.70	99,050.28	2,237.20	2,580.64	94,232.44
BIBLIOTECARIO	4	1	54,065.52	41,837.72	95,903.24	1,951.36	2,506.48	91,445.40
TECNICO EN MANTENIMIENTO	4	2	54,065.52	41,837.72	95,903.24	1,951.36	2,506.48	91,445.40
ALMACENISTA	3	2	51,677.22	41,187.61	92,864.83	1,332.40	2,463.76	89,068.67
INTENDENTE	3	4	51,677.22	41,187.61	92,864.83	1,332.40	2,463.76	89,068.67
VIGILANTE	1	4	47,949.33	40,723.47	88,672.80	-	2,359.84	86,312.96
PROFESOR TITULAR "A"		1	212,720.28	77,618.85	290,339.13	38,508.72	8,695.92	243,134.49
PROFESOR ASOCIADO "A"		5	146,458.39	63,683.56	210,141.95	28,109.92	6,648.56	175,383.47
PROFESOR ASOCIADO "B"		3	164,232.00	67,606.79	231,838.79	31,015.44	7,247.12	193,576.23
PROFESOR ASIGNATURA "A" (H/S/M)		285 HRS	1,044,810.00	143,839.85	1,188,649.85	351,206.72	63,525.92	773,917.21
PROFESOR ASIGNATURA "B" (H/S/M)		480 HRS	2,006,208.00	695,484.60	2,701,692.60	622,961.48	72,031.25	2,006,699.87

COSTO HORA "A"

\$ 305.50

COSTO HORA "B"

\$ 348.30

INSTITUTO TECNOLÓGICO SUPERIOR DE SAN MIGUEL EL GRANDE
TABULADOR DE SUELDOS Y SALARIOS 2016
ANALITICO DE PLAZAS

PLAZA/ PUESTO	NIVEL	NUMERO DE PLAZAS	REMUNERACIONES	
			DE	HASTA
MANDOS MEDIOS Y SUPERIORES				
DIRECTOR GENERAL		1	498,367.71	397,103.15
SUBDIRECTOR DE AREA		2	387,875.94	317,591.46
JEFE DE DIVISION		3	336,754.54	277,269.10
JEFE DE DEPARTAMENTO		5	241,997.49	202,735.41
CONTRATO				
INGENIERO EN SISTEMAS	16	1	147,353.24	132,262.44
TECNICO ESPECIALIZADO	14	2	136,450.81	123,228.17
COORDINADOR DE PROMOCIONES	13	1	131,382.93	118,976.05
ANALISTA ESPECIALIZADO	13	2	131,382.93	118,976.05
MEDICO GENERAL	13	1	131,382.93	118,976.05
PSICOLOGO	13	2	131,382.93	118,976.05
JEFE DE OFICINA	12	1	126,584.68	115,018.04
PROGRAMADOR	12	2	126,584.68	115,018.04
SECRETARIA DE DIRECTOR GENERAL	12	1	126,584.68	115,018.04
ANALISTA TECNICO	10	3	117,790.10	110,306.58
SECRETARIA DE SUBDIRECTOR	8	2	109,708.94	103,184.22
CAPTURISTA	7	4	105,920.38	100,317.26
CHOFER DE DIRECTOR	7	1	105,920.38	100,317.26
LABORATORISTA	6	4	102,368.45	97,171.41
SECRETARIA DE JEFE DE DPTO	5	5	99,050.28	94,232.44
BIBLIOTECARIO	4	1	95,903.24	91,445.40
TECNICO EN MANTENIMIENTO	4	2	95,903.24	91,445.40
ALMACENISTA	3	2	92,864.83	89,068.67
INTENDENTE	3	4	92,864.83	89,068.67
VIGILANTE	1	4	88,672.80	86,312.96
PROFESOR TITULAR "A"		1	290,339.13	243,134.49
PROFESOR ASOCIADO "A"		5	210,141.95	175,383.47
PROFESOR ASOCIADO "B"		3	231,838.79	193,576.23
PROFESOR ASIGNATURA "A" (H/S/M)		285 HRS	1,188,649.85	773,917.21
PROFESOR ASIGNATURA "B" (H/S/M)		480 HRS	2,701,692.60	2,006,699.87

COSTO HORA "A"
COSTO HORA "B"

\$305.50
\$348.30



INSTITUTO DE ESTUDIOS DE BACHILLERATO DEL ESTADO DE OAXACA

TABULADOR DE SUELDO , PERSONAL DE BASE

EJERCICIO 2016

PLAZA/PUESTO	NIVEL	NUM. DE PLAZA	PERCEPCIONES		SUELDO BRUTO	DEDUCCIONES		TOTAL ANUAL NETO
			SUELDO BASE	REMUNERACIONES ADICIONALES		OBLIGACIONES FISCALES	SEGURIDAD SOCIAL	
ASESOR	13	695	76,887.12	79,184.86	156,071.98	11,222.88	4,568.4	140,280.70
ASESOR	13		76,887.12	82,184.86	159,071.98	11,760.48	4,654.3	142,657.18
ASESOR	13		76,887.12	85,184.86	162,071.98	12,298.20	4,740.2	145,033.54
ASESOR	13A		83,288.64	79,184.86	162,473.50	12,101.28	4,748.8	145,623.46
ASESOR	13A		83,288.64	82,184.86	165,473.50	12,638.88	4,834.7	147,999.94
ASESOR	13A		83,288.64	85,184.86	168,473.50	13,193.52	4,921.0	150,359.02
ASESOR	13B		102,084.24	79,184.86	181,269.10	14,983.44	5,278.0	161,007.70
ASESOR	13B		102,084.24	82,184.86	184,269.10	15,624.24	5,364.2	163,280.62
ASESOR	13B		102,084.24	85,184.86	187,269.10	16,265.04	5,450.4	165,553.66
ASESOR	13C		114,862.44	79,184.86	194,047.30	17,071.92	5,638.2	171,337.18
ASESOR	13C		114,862.44	82,184.86	197,047.30	17,712.72	5,724.5	173,610.10
ASESOR	13C		114,862.44	85,184.86	200,047.30	18,353.52	5,810.3	175,883.50
ASESOR	13D		127,628.04	79,184.86	206,812.90	19,158.00	5,997.8	181,657.06
ASESOR	13D		127,628.04	82,184.86	209,812.90	19,798.80	6,083.8	183,930.34
ASESOR	13D		127,628.04	85,184.86	212,812.90	20,439.60	6,169.9	186,203.38
ASESOR	13E		151,524.96	79,184.86	230,709.82	23,063.40	6,671.0	200,975.38
ASESOR	13E		151,524.96	82,184.86	233,709.82	23,704.08	6,757.2	203,248.54
ASESOR	13E		151,524.96	85,184.86	236,709.82	24,344.88	6,843.0	205,521.94
ANALISTA	13	81	87,853.08	69,328.42	157,181.50	11,768.88	4,576.6	140,836.06
ANALISTA	13		87,853.08	72,328.42	160,181.50	12,306.48	4,779.4	143,095.66
ANALISTA	13		87,853.08	75,328.42	163,181.50	12,844.08	4,865.4	145,472.02
TECNICO	10A	2	68,709.48	62,346.17	131,055.65	7,660.80	3,864.4	119,530.49
TECNICO	10A		68,709.48	65,346.17	134,055.65	8,140.80	3,950.3	121,964.57
TECNICO	10A		68,709.48	68,346.17	137,055.65	8,620.80	4,036.6	124,398.29
ADMINISTRATIVO	4A	9	52,741.92	54,932.30	107,674.22	1,816.92	3,121.1	102,736.22
ADMINISTRATIVO	4A		52,741.92	57,932.30	110,674.22	2,636.40	3,207.2	104,830.58
ADMINISTRATIVO	4A		52,741.92	60,932.30	113,674.22	2,962.80	3,293.2	107,418.26
AUXILIAR DE OFICINA	3A	5	51,429.00	51,305.45	102,734.45	1,323.60	3,018.1	98,392.73
AUXILIAR DE OFICINA	3A		51,429.00	54,305.45	105,734.45	1,650.00	3,104.0	100,980.41
AUXILIAR DE OFICINA	3A		51,429.00	57,305.45	108,734.45	1,976.40	3,189.8	103,568.21



INSTITUTO DE ESTUDIOS DE BACHILLERATO DEL ESTADO DE OAXACA

TABULADOR DE SUELDO, PERSONAL DE CONTRATO

EJERCICIO 2016

PLAZA/PUESTO	NIVEL	NUM. DE PLAZA	PERCEPCIONES		SUELDO BRUTO	DEDUCCIONES		TOTAL ANUAL NETO	
			SUELDO BASE	REMUNERACIONES ADICIONALES		OBLIGACIONES FISCALES	SEGURIDAD SOCIAL		
ASESOR	13	13	76,887.12	73,704.00	150,591.12	10,917.84	4,395.84	135,277.44	
ASESOR	13		76,887.12	76,104.00	152,991.12	10,917.84	4,464.60	137,608.68	
ASESOR	13		76,887.12	78,504.00	155,391.12	10,917.84	4,533.36	139,939.92	
ASESOR	13A		83,288.64	73,704.00	156,992.64	11,796.24	4,575.60	140,620.80	
ASESOR	13A		83,288.64	76,104.00	159,392.64	11,796.24	4,644.36	142,952.04	
ASESOR	13A		83,288.64	78,504.00	161,792.64	11,796.24	4,713.24	145,283.16	
ASESOR	13B		102,084.24	73,704.00	175,788.24	14,619.84	5,102.76	156,065.64	
ASESOR	13B		102,084.24	76,104.00	178,188.24	14,619.84	5,171.76	158,396.64	
ASESOR	13B		102,084.24	78,504.00	180,588.24	14,619.84	5,240.52	160,727.88	
ASESOR	13C		114,862.44	73,704.00	188,566.44	16,708.32	5,461.32	166,396.80	
ASESOR	13C		114,862.44	76,104.00	190,966.44	16,708.32	5,530.20	168,727.92	
ASESOR	13C		114,862.44	78,504.00	193,366.44	16,708.32	5,598.96	171,059.16	
ASESOR	13D		127,628.04	73,704.00	201,332.04	18,794.40	5,819.52	176,718.12	
ASESOR	13D		127,628.04	76,104.00	203,732.04	18,794.40	5,888.16	179,049.48	
ASESOR	13D		127,628.04	78,504.00	206,132.04	18,794.40	5,957.28	181,380.36	
ASESOR	13E		151,524.96	73,704.00	225,228.96	22,699.68	6,489.72	196,039.56	
ASESOR	13E		151,524.96	76,104.00	227,628.96	22,699.68	6,558.60	198,370.68	
ASESOR	13E		151,524.96	78,504.00	230,028.96	22,699.68	6,627.36	200,701.92	
ANALISTA	13		6	80,288.16	64,560.00	144,848.16	10,108.08	4,258.32	130,481.76
ANALISTA	13			80,288.16	66,960.00	147,248.16	10,108.08	4,327.20	132,812.88
ANALISTA	13	80,288.16		69,360.00	149,648.16	10,108.08	4,396.08	135,144.00	
ADMINISTRATIVO	4A	2	48,190.44	51,528.00	99,718.44	1,136.40	2,707.80	95,874.24	
ADMINISTRATIVO	4A		48,190.44	53,928.00	102,118.44	1,136.40	2,776.56	98,205.48	
ADMINISTRATIVO	4A		48,190.44	56,328.00	104,518.44	1,136.40	2,845.32	100,536.72	
AUXILIAR DE OFICINA	3A	2	46,990.08	48,012.00	95,002.08	292.56	2,562.72	92,146.80	
AUXILIAR DE OFICINA	3A		46,990.08	50,412.00	97,402.08	292.56	2,631.60	94,477.92	
AUXILIAR DE OFICINA	3A		46,990.08	52,812.00	99,802.08	292.56	2,700.36	96,809.16	



INSTITUTO DE ESTUDIOS DE BACHILLERATO DEL ESTADO DE OAXACA
TABULADOR DE SUELDO, PERSONAL DE CONFIANZA

EJERCICIO 2016

CATEGORIA	NIVEL	NUM. DE PLAZA	PERCEPCIONES		SUELDO BRUTO	DEDUCCIONES		TOTAL ANUAL NETO
			SUELDO BASE	REMUNERACIONES ADICIONALES		OBLIGACIONES FISCALES	SEGURIDAD SOCIAL	
DIRECTOR DE PLANTEL	15	262	84,902.16	92,856.00	177,758.16	15,630.96	5,232.96	156,894.24
DIRECTOR DE PLANTEL	15		84,902.16	95,256.00	180,158.16	16,143.60	5,301.96	158,712.60
DIRECTOR DE PLANTEL	15		84,902.16	97,656.00	182,558.16	16,656.24	5,370.96	160,530.96
DIRECTOR DE PLANTEL	15A		120,747.60	92,856.00	213,603.60	21,488.64	6,238.80	185,876.16
DIRECTOR DE PLANTEL	15A		120,747.60	95,256.00	216,003.60	22,001.28	6,307.56	187,694.76
DIRECTOR DE PLANTEL	15A		120,747.60	97,656.00	218,403.60	22,514.04	6,376.20	189,513.36
DIRECTOR DE PLANTEL	15B		146,303.76	92,856.00	239,159.76	25,665.84	6,955.80	206,538.12
DIRECTOR DE PLANTEL	15B		146,303.76	95,256.00	241,559.76	26,178.48	7,024.56	208,356.72
DIRECTOR DE PLANTEL	15B		146,303.76	97,656.00	243,959.76	26,691.12	7,093.44	210,175.20
DIRECTOR DE PLANTEL	15C		159,069.48	92,856.00	251,925.48	27,751.92	7,314.00	216,859.56
DIRECTOR DE PLANTEL	15C		159,069.48	95,256.00	254,325.48	28,264.56	7,382.88	218,678.04
DIRECTOR DE PLANTEL	15C		159,069.48	97,656.00	256,725.48	28,777.20	7,451.52	220,496.76



INSTITUTO DE ESTUDIOS DE BACHILLERATO DEL ESTADO DE OAXACA
TABULADOR DE SUELDO, PERSONAL DE CONTRATO CONFIANZA

EJERCICIO 2016

PLAZA/PUESTO	NIVEL	NUM. DE PLAZA	PERCEPCIONES		SUELDO BRUTO	DEDUCCIONES		TOTAL ANUAL NETO
			SUELDO BASE	REMUNERACIONES ADICIONALES		OBLIGACIONES FISCALES	SEGURIDAD SOCIAL	
JEFE DE OFICINA	15	15	88,640.88	81,324.00	169,964.88	14,342.64	5,045.16	150,577.08
JEFE DE OFICINA	15		88,640.88	83,724.00	172,364.88	14,342.64	5,114.16	152,908.08
JEFE DE OFICINA	15		88,640.88	86,124.00	174,764.88	14,342.64	5,182.92	155,239.32
VERIFICADOR REGIONAL	14A	16	85,527.36	72,840.00	158,367.36	12,320.16	4,990.80	141,056.40
VERIFICADOR REGIONAL	14A		85,527.36	75,240.00	160,767.36	12,320.16	4,936.92	143,510.28
VERIFICADOR REGIONAL	14A		85,527.36	77,640.00	163,167.36	12,320.16	5,006.04	145,841.16
ANALISTA	13	1	80,288.16	64,560.00	144,848.16	10,108.08	5,061.24	129,678.84
ANALISTA	13		80,288.16	66,960.00	147,248.16	10,108.08	5,130.00	132,010.08
ANALISTA	13		80,288.16	69,360.00	149,648.16	10,108.08	5,199.00	134,341.08
AUX DE OFICINA	3A	1	46,990.08	48,012.00	95,002.08	292.56	4,343.76	90,365.76
AUX DE OFICINA	3A		46,990.08	50,412.00	97,402.08	292.56	4,412.64	92,696.88
AUX DE OFICINA	3A		46,990.08	52,812.00	99,802.08	292.56	4,481.28	95,028.24



INSTITUTO DE ESTUDIOS DE BACHILLERATO DEL ESTADO DE OAXACA
TABULADOR DE SUELDO , PERSONAL DE MANDOS MEDIOS Y SUPERIORES

EJERCICIO 2016

CATEGORIA	NUM. DE PLAZA	NUM. DE PLAZA	SUELDO BASE	REMUNERACIONES ADICIONALES	SUELDO BRUTO	DEDUCCIONES		TOTAL ANUAL NETO
						OBLIGACIONES FISCALES	SEGURIDAD SOCIAL	
DIRECTOR GENERAL	1	22B	192,669.00	193,416.00	386,085.00	79,027.20	16,482.72	290,575.08
DIRECTOR DE AREA 0	3	20A	83,640.00	79,512.00	163,152.00	21,770.88	6,702.24	134,678.88
DIRECTOR DE AREA 1		20A	83,640.00	81,912.00	165,552.00	22,240.56	6,770.88	136,540.56
JEFE DE DEPARTAMENTO	13	17A	82,680.00	36,276.00	118,956.00	12,448.80	4,993.80	101,513.40
JEFE DE DEPARTAMENTO		17A	82,680.00	38,676.00	121,356.00	12,899.28	5,062.68	103,394.04
JEFE DE DEPARTAMENTO		17A	82,680.00	41,076.00	123,756.00	13,351.68	5,131.44	105,272.88

TABULADOR MENSUAL DE RDL PARA EL AÑO 2015

CATEGORIAS	NUM. DE PLAZA	NIVEL	PERCEPCIONES	DEDUCCIONES	TOTAL ANUAL NETO
			RDL GRAVADO	OBLIGACIONES FISCALES	
DIRECTOR GENERAL	1	22B	141,048.00	30,128.64	110,919.36
DIRECTOR DE AREA	3	20A	56,052.00	8,299.32	47,752.68
JEFE DE DEPARTAMENTO	13	17A	40,968.00	4,959.12	36,008.88



INSTITUTO DE ESTUDIOS DE BACHILLERATO DEL ESTADO DE OAXACA
TABULADOR DE SUELDO , PERSONAL DE HONORARIOS

EJERCICIO 2016

CATEGORIA	NIVEL	NUM. DE PLAZA	SALARIO NOMINAL MENSUAL	PERCEPCIONES	SUELDO BRUTO	DEDUCCIONES	TOTAL ANUAL NETO
				SUELDO BASE		OBLIGACIONES FISCALES	
ASESOR	13	20	10,045.00	120,540.00	120,540.00	12,542.52	107,997.48
ENLACE	15	2	15,121.00	181,452.00	181,452.00	25,448.76	156,003.24
EXPERTOS	15	2	15,121.00	181,452.00	181,452.00	25,448.76	156,003.24
LIDER	17A	1	16,482.00	197,784.00	197,784.00	28,937.28	168,846.72



INSTITUTO TECNOLÓGICO SUPERIOR DE TEPOSCOLULA
TABULADOR DE SUELDOS Y SALARIOS DE MMYS 2016
EJERCICIO 2016

PLAZA/PUESTO	Nivel	NUMERO DE PLAZAS	PERCEPCIONES			DEDUCCIONES		TOTAL ANUAL NETO
			SUELDO BASE	REMUNERACIONES ADICIONALES	SUELDO BRUTO	OBLIGACIONES FISCALES DE RETENCION	SEGURIDAD SOCIAL DE RETENCION	
Director General	ITS001	1	407,595.90	84,175.10	491,771.00	113,217.54	82,237.08	296,316.38
Subdirector de Area	ITS002	3	945,443.88	74,312.30	1,019,756.18	287,963.03	64,578.35	667,214.80
Jefe de la División	ITS003	4	1,089,523.44	60,530.94	1,150,054.38	334,870.39	56,410.08	758,773.91
Jefe del Departamento	ITS004	8	1,544,871.36	46,669.18	1,591,540.54	493,805.40	41,269.56	1,056,465.58

TOTAL	3,987,434.58	265,687.52	4,253,122.10	1,229,856.36	244,495.07	2,778,770.67
--------------	---------------------	-------------------	---------------------	---------------------	-------------------	---------------------



INSTITUTO TECNOLÓGICO SUPERIOR DE TEPOSCOLULA
TABULADOR DE SUELDOS Y SALARIOS DE CONTRATO 2016
EJERCICIO 2016

PLAZA/PUESTO	NIVEL	NUMERO DE PLAZAS	PERCEPCIONES			DEDUCCIONES		TOTAL ANUAL NETO
			SUELDO BASE	REMUNERACIONES ADICIONALES	SUELDO BRUTO	OBLIGACIONES FISCALES DE RETENCION	SEGURIDAD SOCIAL DE RETENCION	
Técnico Especializado	CF33118	2	174,786.96	28,183.42	202,970.38	34,104.52	21,078.93	147,786.93
Analista Especializado	P01002	2	166,303.08	29,104.69	195,407.77	32,337.90	20,268.84	142,801.04
Psicólogo	P16004	1	83,151.54	27,441.66	110,593.20	12,971.96	20,268.84	77,352.40
Ingeniero en Sistemas	P01002	1	96,514.20	32,942.70	129,456.90	16,931.77	22,820.99	89,704.14
Analista Técnico	P01001	3	215,339.76	26,888.78	242,228.54	43,275.22	18,096.88	180,856.44
Secretaria de Director General	CF53455	1	79,140.18	26,740.22	105,880.40	12,033.18	19,502.27	74,344.95
Jefe de Oficina	A01001	1	79,140.18	26,740.22	105,880.40	12,033.18	19,502.27	74,344.95
Secretario de Subdirector	CF34280	2	130,039.80	26,402.90	156,442.70	23,235.65	16,811.69	116,395.36
Capturista	T006027	4	247,401.36	23,716.86	271,118.22	50,496.35	16,247.17	204,374.70
Chofer de Director	S13008	1	61,850.34	24,953.89	86,804.23	8,650.18	16,247.17	61,906.87
Bibliotecaria	T05003	2	106,945.20	22,251.90	129,197.10	16,871.08	14,755.67	97,570.35
Laboratorista	T16005	1	59,843.64	24,374.75	84,218.39	8,317.13	15,718.23	60,183.03
Secretaria de Jefe de Departamento	CF34004	5	280,520.70	22,712.06	303,232.76	58,691.99	15,224.23	229,316.54
Técnico en Mantenimiento	S08011	2	106,945.20	23,321.35	130,266.55	17,120.90	14,755.67	98,389.98
Almacenista	A030041	1	51,108.24	21,838.46	72,946.70	6,865.33	14,334.25	51,747.12
Intendente	S06002	4	204,432.96	21,838.46	226,271.42	39,547.64	14,334.25	172,389.53
Vigilante	S14001	2	94,845.24	21,193.98	116,039.22	14,056.81	13,894.76	88,087.65
Profesor Asignatura "B"	E13002	7	792,119.16	32,196.24	824,315.40	221,118.05	26,000.42	577,196.93
Profesor Asignatura "A"	E13001	37	3,536,357.88	26,170.40	3,562,528.28	1,208,986.27	22,641.41	2,330,900.60

	6,566,785.62	489,012.93	7,055,798.55	1,837,645.11	342,503.94	4,875,649.50
--	---------------------	-------------------	---------------------	---------------------	-------------------	---------------------



**INSTITUTO TECNOLÓGICO SUPERIOR DE TEPOSCOLULA
TABULADOR DE SUELDOS Y SALARIOS DE BASE 2016
EJERCICIO 2016**

PLAZA/PUESTO	NIVEL	NÚMERO DE PLAZAS	PERCEPCIONES			DEDUCCIONES		
			SUELDO BASE	REMUNERACIONES ADICIONALES	SUELDO BRUTO	OBLIGACIONES FISCALES DE RETENCION	SEGURIDAD SOCIAL DE RETENCION	TOTAL ANUAL NETO
PROFESOR A SOCIA DO "A"	E13010	2	304,459.68	61,814.36	366,274.04	71,281.07	32,993.57	261,999.40
PROFESOR A SOCIA DO "B"	E13011	2	394,804.20	94,839.80	489,644.00	93,414.49	36,465.12	359,764.39
TOTAL			699,263.88	156,654.16	855,918.04	164,695.56	69,458.69	621,763.79



**UNIVERSIDAD DE CHALCATONGO
TABULADOR DE SUELDOS Y SALARIOS
PARA EL EJERCICIO FISCAL 2016**

FUNCIONARIOS

PLAZA/PUESTO	NIVEL	NÚMERO DE PLAZAS	CUOTA DIARIA	PERCEPCIONES			SUELDO BRUTO	DEDUCCIONES			TOTAL DEDUCCION	TOTAL ANUAL NETO
				SUELDO BASE	DESPENSA	FONDO DE AHORRO PATRONAL		I. S. R.	I. M. S. S.	CESANTIA Y VEJEZ		
RECTOR	N/A	0	1,974.26	722,578.21	3,696.00	60,214.61	786,488.82	172,624.28	10,686.49	7,504.56	190,815.33	595,673.49

JEFS DE DEPARTAMENTO

PLAZA/PUESTO	NIVEL	NÚMERO DE PLAZAS	CUOTA DIARIA	PERCEPCIONES			SUELDO BRUTO	DEDUCCIONES			TOTAL DEDUCCION	TOTAL ANUAL NETO
				SUELDO BASE	DESPENSA	FONDO DE AHORRO PATRONAL		I. S. R.	I. M. S. S.	CESANTIA Y VEJEZ		
VICE-RECTOR	N/A	2	1,284.46	470,114.10	3,696.00	39,176.02	512,986.11	96,884.53	8,184.53	5,798.07	110,867.13	402,118.99
ABOGADO GENERAL	N/A	0	840.84	307,673.03	3,696.00	25,639.32	337,008.35	53,671.96	5,246.15	3,794.63	62,712.74	274,295.60
AUDITOR INTERNO	N/A	0	646.55	236,635.75	3,696.00	19,719.57	260,051.31	37,235.58	3,961.16	2,918.51	44,115.25	215,936.06
SRI. PART. RECTOR	N/A	0	646.55	236,635.75	3,696.00	19,719.57	260,051.31	37,235.58	3,961.16	2,918.51	44,115.25	215,936.06
JEFE DE DEPARTAMENTO "C"	N/A	0	771.16	282,244.53	3,696.00	23,520.28	309,460.81	47,690.90	4,786.17	3,481.02	55,958.09	253,502.72
JEFE DE DEPARTAMENTO "B"	N/A	5	646.55	236,635.75	3,696.00	19,719.57	260,051.31	37,235.58	3,961.16	2,918.51	44,115.25	215,936.06
JEFE DE DEPARTAMENTO "A"	N/A	0	583.49	213,556.25	3,696.00	17,796.28	235,048.53	32,306.48	3,543.68	2,633.86	38,484.02	196,564.51

PERSONAL DE CONFIANZA

PLAZA/PUESTO	NIVEL	NÚMERO DE PLAZAS	CUOTA DIARIA	PERCEPCIONES			SUELDO BRUTO	DEDUCCIONES			TOTAL DEDUCCION	TOTAL ANUAL NETO
				SUELDO BASE	DESPENSA	FONDO DE AHORRO PATRONAL		I. S. R.	I. M. S. S.	CESANTIA Y VEJEZ		
JEFE DE AREA "C"	N/A	0	484.09	177,178.42	3,696.00	14,764.81	195,639.23	24,536.41	2,885.64	2,185.20	29,607.26	166,031.97
JEFE DE AREA "B"	N/A	0	444.87	162,821.99	3,696.00	13,568.44	180,086.43	21,469.51	2,625.95	2,008.14	26,103.60	153,982.83
JEFE DE AREA "A"	N/A	0	324.94	118,927.35	3,696.00	16,910.57	132,533.92	12,254.21	1,831.95	1,466.77	15,552.93	116,980.99



UNIVERSIDAD DE CHALCATONGO
TABULADOR DE SUELDOS Y SALARIOS
EJERCICIO FISCAL 2016

PERSONAL ACADEMICO

PLAZA/PUESTO	NIVEL	NÚMERO DE PLAZAS	CUOTA DIARIA	PERCEPCIONES			SUELDO BRUTO	DEDUCCIONES			TOTAL DEDUCCION	TOTAL ANUAL NETO
				SUELDO BASE	DES P ENSA	FONDO DE AHORRO PATRONAL		I. S. R.	I. M. S. S.	CESANTIA Y VEJEZ		
TITULAR "C"	N/A	0	1,339.52	490,264.74	3,696.00	40,855.23	534,815.98	102,930.12	8,549.03	6,046.60	117,525.74	417,290.23
TITULAR "B"	N/A	0	1,145.31	419,185.14	3,696.00	34,931.96	457,813.09	81,606.96	7,263.28	5,169.95	94,040.18	363,772.91
TITULAR "A"	N/A	0	898.08	328,695.56	3,696.00	27,391.19	359,782.75	58,615.72	5,626.42	4,053.91	68,296.05	291,486.69
ASOCIADO "C"	N/A	2	749.92	274,469.53	3,696.00	22,872.37	301,037.90	45,861.63	4,645.53	3,385.12	53,892.29	247,145.61
ASOCIADO "B"	N/A	10	601.64	220,201.18	3,696.00	18,350.03	242,247.21	33,725.41	3,863.88	2,715.81	40,105.10	202,142.10
ASOCIADO "A"	N/A	0	453.51	165,983.62	3,696.00	13,831.91	183,511.53	22,144.18	2,683.14	2,047.13	26,874.45	156,637.08

PLAZA/PUESTO	NIVEL	NÚMERO DE PLAZAS	CUOTA DIARIA	PERCEPCIONES			SUELDO BRUTO	DEDUCCIONES			TOTAL DEDUCCION	TOTAL ANUAL NETO
				SUELDO BASE	DES P ENSA	FONDO DE AHORRO PATRONAL		I. S. R.	I. M. S. S.	CESANTIA Y VEJEZ		
TECNICO	N/A	3	355.57	130,139.08	3,696.00	10,844.88	144,679.96	14,488.25	2,034.76	1,605.05	18,128.05	126,551.91

PERSONAL OPERATIVO

PLAZA/PUESTO	NIVEL	NÚMERO DE PLAZAS	CUOTA DIARIA	PERCEPCIONES			SUELDO BRUTO	DEDUCCIONES			TOTAL DEDUCCION	TOTAL ANUAL NETO
				SUELDO BASE	DES P ENSA	FONDO DE AHORRO PATRONAL		I. S. R.	I. M. S. S.	CESANTIA Y VEJEZ		
CHOFER "C"	N/A	0	536.81	196,474.12	3,696.00	16,372.78	216,542.90	28,657.15	3,234.68	2,423.18	34,315.02	182,227.88
CHOFER "B"	N/A	0	360.21	131,836.29	3,696.00	10,986.31	146,518.60	14,850.99	2,065.46	1,625.98	18,542.43	127,976.18
CHOFER "A"	N/A	1	268.39	98,230.71	3,696.00	8,185.86	110,112.57	8,640.51	1,457.57	1,211.51	11,309.59	98,802.98
SECRETARIA "C"	N/A	0	283.22	103,656.70	3,696.00	8,638.02	115,990.72	9,517.25	1,555.72	1,278.43	12,351.40	103,639.32
SECRETARIA "B"	N/A	0	240.77	88,123.64	3,696.00	7,343.61	99,163.25	7,057.45	1,274.74	1,086.86	9,419.05	89,744.20
SECRETARIA "A"	N/A	6	209.82	76,793.40	3,696.00	6,399.42	86,888.82	5,825.00	1,069.79	947.12	7,841.91	79,046.92
AUXILIAR ADMINISTRATIVO	N/A	1	209.82	76,793.40	3,696.00	6,399.42	86,888.82	5,825.00	1,069.79	947.12	7,841.91	79,046.92
ENFERMERA	N/A	0	209.82	76,793.40	3,696.00	6,399.42	86,888.82	5,825.00	1,069.79	947.12	7,841.91	79,046.92
OFICIAL DE MANTENIMIENTO	N/A	2	230.92	84,517.60	3,696.00	7,043.11	95,256.71	6,665.22	1,209.51	1,042.38	8,917.11	86,339.60
VELADOR	N/A	0	230.92	84,517.60	3,696.00	7,043.11	95,256.71	6,665.22	1,209.51	1,042.38	8,917.11	86,339.60
AUXILIAR GENERAL	N/A	3	183.01	66,982.60	3,696.00	5,581.86	76,260.46	4,757.80	917.91	826.12	6,501.83	69,758.64
INTENDENTE	N/A	2	163.65	59,897.50	3,696.00	4,991.44	68,584.94	3,986.47	820.82	738.74	5,546.03	63,038.91
JARDINERO	N/A	3	163.65	59,897.50	3,696.00	4,991.44	68,584.94	3,986.47	820.82	738.74	5,546.03	63,038.91

NOTAS:

* ADICIONAL A LOS TRES JEFES DE CARRERA SE LES OTORGA UNA COMPENSACION ANUAL A CADA UNO DE: \$25,221.06



**UNIVERSIDAD DE CHALCATONGO
ANALITICO DE PLAZAS**

FUNCIONARIOS

PLAZA/PUESTO	NÚMERO DE PLAZAS	REMUNERACIONES	
		DE	HASTA
RECTOR	0	786,488.82	786,488.82

JEFES DE DEPARTAMENTO

PLAZA/PUESTO	NÚMERO DE PLAZAS	REMUNERACIONES	
		DE	HASTA
VICE-RECTOR	2	512,986.11	512,986.11
ABOGADO GENERAL	0	337,008.35	337,008.35
AUDITOR INTERNO	0	260,051.31	260,051.31
SRIO. PART. RECTOR	0	260,051.31	260,051.31
JEFE DE DEPARTAMENTO "C"	0	309,460.81	309,460.81
JEFE DE DEPARTAMENTO "B"	5	260,051.31	260,051.31
JEFE DE DEPARTAMENTO "A"	0	235,048.53	235,048.53

PERSONAL DE CONFIANZA

PLAZA/PUESTO	NÚMERO DE PLAZAS	REMUNERACIONES	
		DE	HASTA
JEFE DE AREA "C"	0	195,639.23	195,639.23
JEFE DE AREA "B"	0	180,086.43	180,086.43
JEFE DE AREA "A"	0	132,533.92	132,533.92

PERSONAL ACADEMICO

PLAZA/PUESTO	NÚMERO DE PLAZAS	REMUNERACIONES	
		DE	HASTA
TITULAR "C"	0	534,815.98	534,815.98
TITULAR "B"	0	457,813.09	457,813.09
TITULAR "A"	0	359,782.75	359,782.75
ASOCIADO "C"	2	301,037.90	301,037.90
ASOCIADO "B"	10	242,247.21	242,247.21
ASOCIADO "A"	0	183,511.53	183,511.53

PERSONAL TECNICO

PLAZA/PUESTO	NÚMERO DE PLAZAS	REMUNERACIONES	
		DE	HASTA
TECNICO	3	144,679.96	144,679.96

PERSONAL OPERATIVO

PLAZA/PUESTO	NÚMERO DE PLAZAS	REMUNERACIONES	
		DE	HASTA
CHOFER "C"	0	216,542.90	216,542.90
CHOFER "B"	0	146,518.60	146,518.60
CHOFER "A"	1	110,112.57	110,112.57
SECRETARIA "C"	0	115,990.72	115,990.72
SECRETARIA "B"	0	99,163.25	99,163.25
SECRETARIA "A"	6	86,888.82	86,888.82
AUXILIAR ADMINISTRATIVO	1	86,888.82	86,888.82
ENFERMERA	0	86,888.82	86,888.82
OFICIAL DE MANTENIMIENTO	2	95,256.71	95,256.71
VELADOR	0	95,256.71	95,256.71
AUXILIAR GENERAL	3	76,260.46	76,260.46
INTENDENTE	2	68,584.94	68,584.94
JARDINERO	3 162	68,584.94	68,584.94



UNIVERSIDAD DE LA CAÑADA
TABULADOR DE SUELDOS Y SALARIOS

EJERCICIO 2016

Plaza/Puesto	Nivel	Número de Plazas	Percepciones			Deducciones		Total Anual Neto
			Sueldo Base	Remuneraciones Adicionales	Sueldo Bruto	Obligaciones Fiscales	Seguridad Social de Retención	
RECTOR	N/A	0	720,207.65	63,713.06	783,920.71	185,007.69	18,130.40	580,782.61
VICE-RECTOR	N/A	2	468,576.30	42,743.87	511,320.17	96,423.67	13,975.06	400,921.44
ABOGADO GENERAL	N/A	0	306,661.98	29,251.06	335,913.04	53,433.84	9,035.77	273,443.42
AUDITOR INTERNO	N/A	1	235,857.32	23,350.70	259,208.01	37,069.81	6,875.84	215,262.37
SECRETARIO PARTICULAR DEL RECTOR	N/A	1	235,857.32	23,350.70	259,208.01	37,069.81	6,875.84	215,262.37
JEFE DE DEPARTAMENTO "C"	N/A	0	281,323.88	27,139.56	308,463.44	47,474.32	8,262.82	252,726.30
JEFE DE DEPARTAMENTO "B"	N/A	7	235,857.32	23,350.70	259,208.01	37,069.81	6,875.84	215,262.37
JEFE DE DEPARTAMENTO "A"	N/A	0	212,857.27	21,434.04	234,291.31	32,157.00	6,174.21	195,960.11
JEFE DE AREA "C"	N/A	1	176,589.94	18,411.77	195,001.71	24,410.30	5,067.85	165,523.57
JEFE DE AREA "B"	N/A	4	162,279.15	17,219.21	179,498.36	21,353.51	4,631.29	153,513.56
JEFE DE AREA "A"	N/A	1	118,534.75	13,573.86	132,108.60	12,183.34	3,296.84	116,628.42
TITULAR "C"	N/A	0	488,664.48	44,417.88	533,082.36	102,450.12	14,587.86	416,044.38
TITULAR "B"	N/A	1	417,805.44	38,512.98	456,318.42	81,192.41	12,426.27	362,699.74
TITULAR "A"	N/A	9	327,612.58	30,996.94	358,609.52	58,361.42	9,674.88	290,573.21
ASOCIADO "C"	N/A	11	273,568.19	26,493.26	300,061.45	3,804.18	8,026.23	288,231.04
ASOCIADO "B"	N/A	19	219,474.48	21,985.47	241,459.94	33,570.43	6,376.07	201,513.44



UNIVERSIDAD DE LA CAÑADA
TABULADOR DE SUELDOS Y SALARIOS

EJERCICIO 2016

Plaza/Puesto	Nivel	Número de Plazas	Percepciones			Deducciones		Total Anual Neto
			Sueldo Base	Remuneraciones Adicionales	Sueldo Bruto	Obligaciones Fiscales de retención	Seguridad Social de Retención	
ASOCIADO "A"	N/A	2	165,441.47	17,482.73	182,924.20	22,028.98	4,727.76	156,167.46
TECNICO	N/A	5	129,707.20	14,372.89	144,080.10	14,396.14	3,637.67	126,046.29
CHOFER "C"	N/A	0	195,820.06	19,882.27	215,702.34	28,517.85	5,654.48	181,530.01
CHOFER "B"	N/A	0	131,394.06	14,513.46	145,907.52	14,756.45	3,689.12	127,461.94
CHOFER "A"	N/A	2	97,908.07	11,722.97	109,631.04	8,589.27	2,667.61	98,374.16
SECRETARIA "C"	N/A	0	103,313.84	12,173.45	115,487.30	9,455.75	2,832.52	103,199.02
SECRETARIA "B"	N/A	0	87,834.03	10,883.47	98,717.50	4,414.66	2,360.30	91,942.54
SECRETARIA "A"	N/A	4	76,543.88	9,942.63	86,486.52	2,755.13	2,015.89	81,715.50
AUXILIAR ADMINISTRATIVO	N/A	10	76,543.88	9,942.63	86,486.52	2,755.13	2,015.89	81,715.50
ENFERMERA	N/A	1	76,543.88	9,942.63	86,486.52	2,755.13	2,015.89	81,715.50
OFICIAL DE MANTENIMIENTO	N/A	4	84,240.64	10,584.03	94,824.67	3,592.54	2,250.68	88,981.45
VELADOR	N/A	1	84,240.64	10,584.03	94,824.67	3,592.54	2,250.68	88,981.45
AUXILIAR GENERAL	N/A	0	66,756.22	9,127.00	75,883.21	1,197.15	1,742.90	72,943.16
INTENDENTES	N/A	4	59,691.05	8,716.43	68,407.48	-	1,558.44	66,849.05
JARDINEROS	N/A	10	59,691.05	8,716.43	68,407.48	-	1,558.44	66,849.05



**UNIVERSIDAD DE LA CAÑADA
ANALITICO DE PLAZAS**

Plaza/Puesto	Número de Plazas	Remuneraciones	
		De	Hasta
RECTOR *	0	783,920.71	783,920.71
VICE-RECTORES	2	511,320.17	511,320.17
ABOGADO GENERAL	0	335,913.04	335,913.04
AUDITOR INTERNO	1	259,208.01	259,208.01
SRIO. PART. RECTOR	1	259,208.01	259,208.01
JEFE DE DEPARTAMENTO "C"	0	308,463.44	308,463.44
JEFE DE DEPARTAMENTO "B"	7	259,208.01	259,208.01
JEFE DE DEPARTAMENTO "A"	0	234,291.31	234,291.31
JEFE DE ÁREA "C"	1	195,001.71	195,001.71
JEFE DE ÁREA "B"	4	179,498.36	179,498.36
JEFE DE ÁREA "A"	1	132,108.60	132,108.60
TITULAR "C"	0	533,082.36	533,082.36
TITULAR "B"	1	456,318.42	456,318.42
TITULAR "A"	9	358,609.52	358,609.52
ASOCIADO "C"	14	300,061.45	300,061.45
ASOCIADO "B"	16	241,459.94	241,459.94
ASOCIADO "A"	2	182,924.20	182,924.20
TÉCNICO	5	144,080.10	144,080.10
CHOFER "C"	0	215,702.34	215,702.34
CHOFER "B"	0	145,907.52	145,907.52
CHOFER "A"	2	109,631.04	109,631.04
SECRETARIA "C"	0	115,487.30	115,487.30
SECRETARIA "B"	0	98,717.50	98,717.50
SECRETARIA "A"	4	86,486.52	86,486.52
AUXILIAR ADMINISTRATIVO	10	86,486.52	86,486.52
ENFERMERA	1	86,486.52	86,486.52
OFICIAL DE MANTENIMIENTO	4	94,824.67	94,824.67
VELADOR	1	94,824.67	94,824.67
AUXILIAR GENERAL	0	75,883.21	75,883.21
INTENDENTE	4	68,407.48	68,407.48
JARDINERO	10	68,407.48	68,407.48



UNIVERSIDAD DE LA COSTA
TABULADOR DE SUELDOS
EJERCICIO 2016

FUNCIONARIOS

PLAZA/PUESTO	MODALIDAD	NÚMERO DE PLAZAS	CUOTA DIARIA	PERCEPCIONES			SUELDO BRUTO	DEDUCCIONES			TOTAL DEDUCCION	TOTAL ANUAL NETO
				SUELDO BASE	DESPENSA	FONDO DE AHORRO PATRONAL		I. S. R.	I. M. S. S.	CESANTIA Y VEJEZ		
RECTOR	N/A	0	1,974.25	722,575.50	3,696.00	60,214.38	786,485.88	172,623.47	10,686.49	7,504.56	190,814.51	595,671.37

JEFES DE DEPARTAMENTO

PLAZA/PUESTO	MODALIDAD	NÚMERO DE PLAZAS	CUOTA DIARIA	PERCEPCIONES			SUELDO BRUTO	DEDUCCIONES			TOTAL DEDUCCION	TOTAL ANUAL NETO
				SUELDO BASE	DESPENSA	FONDO DE AHORRO PATRONAL		I. S. R.	I. M. S. S.	CESANTIA Y VEJEZ		
VICE-RECTOR	MMYS CONFIANZA	2	1,284.46	470,112.36	3,696.00	39,175.87	512,984.23	96,884.53	8,207.03	5,814.02	110,905.58	402,078.65
ABOGADO GENERAL	N/A	0	840.64	307,674.24	3,696.00	25,639.42	337,009.66	53,671.96	5,260.62	3,805.10	62,737.68	274,271.98
AUDITOR INTERNO	N/A	0	646.54	236,633.64	3,696.00	19,719.39	260,049.03	37,235.58	3,972.03	2,926.52	44,134.13	215,914.90
SRIO. PART. RECTOR	N/A	0	646.54	236,633.64	3,696.00	19,719.39	260,049.03	37,235.58	3,972.03	2,926.52	44,134.13	215,914.90
JEFE DE DEPARTAMENTO "C"	N/A	0	771.16	282,244.56	3,696.00	23,520.29	309,460.85	47,690.90	4,799.36	3,490.60	55,980.86	253,479.99
JEFE DE DEPARTAMENTO "B"	MMYS CONFIANZA	5	646.54	236,633.64	3,696.00	19,719.39	260,049.03	37,235.58	3,972.03	2,926.52	44,134.13	215,914.90
JEFE DE DEPARTAMENTO "A"	N/A	0	583.49	213,557.34	3,696.00	17,796.37	235,049.71	32,306.48	3,553.46	2,641.13	38,501.07	196,548.64



UNIVERSIDAD DE LA COSTA
TABULADOR DE SUELDOS
EJERCICIO 2016

PERSONAL DE CONFIANZA

PLAZA/PUESTO	MODALIDAD	NÚMERO DE PLAZAS	CUOTA DIARIA	PERCEPCIONES			SUELDO BRUTO	DEDUCCIONES			TOTAL DEDUCCION	TOTAL ANUAL NETO
				SUELDO BASE	DESPENSA	FONDO DE AHORRO PATRONAL		I. S. R.	I. M. S. S.	CESANTIA Y VEJEZ		
JEFE DE AREA "C"	N/A	0	484.10	177,180.60	3,696.00	14,764.99	195,641.59	24,536.41	2,906.47	2,191.24	29,634.13	166,007.46
JEFE DE AREA "B"	N/A	0	444.87	162,822.42	3,696.00	13,568.48	180,086.90	21,469.51	2,646.03	2,013.67	26,129.21	153,957.69
JEFE DE AREA "A"	N/A	0	324.94	118,928.04	3,696.00	9,910.63	132,534.67	12,254.21	1,837.01	1,470.82	15,562.03	116,972.64

PERSONAL ACADEMICO

PLAZA/PUESTO	MODALIDAD	NÚMERO DE PLAZAS	CUOTA DIARIA	PERCEPCIONES			SUELDO BRUTO	DEDUCCIONES			TOTAL DEDUCCION	TOTAL ANUAL NETO
				SUELDO BASE	DESPENSA	FONDO DE AHORRO PATRONAL		I. S. R.	I. M. S. S.	CESANTIA Y VEJEZ		
TITULAR "C"	N/A	0	1,339.52	490,264.32	3,696.00	40,855.20	534,815.52	102,930.12	8,585.40	6,063.24	117,578.76	417,236.75
TITULAR "B"	N/A	0	1,145.32	419,187.12	3,696.00	34,932.12	457,815.24	81,606.96	7,296.16	5,184.21	94,087.32	363,727.92
TITULAR "A"	N/A	0	898.07	328,693.62	3,696.00	27,391.03	359,780.65	58,615.72	5,654.72	4,065.05	68,335.49	291,445.15
ASOCIADO "C"	CONTRATO	4	749.91	274,467.06	3,696.00	22,872.16	301,035.22	45,861.63	2,893.63	2,191.24	50,946.51	250,088.71
ASOCIADO "B"	CONTRATO	10	601.64	220,200.24	3,696.00	18,349.95	242,246.19	33,725.41	2,633.20	2,013.67	38,372.28	203,873.91
ASOCIADO "A"	N/A	0	453.50	165,981.00	3,696.00	13,831.69	183,508.69	22,144.18	1,837.01	1,470.82	25,452.01	158,056.69



UNIVERSIDAD DE LA COSTA
TABULADOR DE SUELDOS
EJERCICIO 2016

PERSONAL OPERATIVO

PLAZAPUESTO	MODALIDAD	NÚMERO DE PLAZAS	CUOTA DIARIA	PERCEPCIONES			SUELDO BRUTO	DEDUCCIONES			TOTAL DEDUCCION	TOTAL ANUAL NETO
				SUELDO BASE	DESPENSA	FONDO DE AHORRO PATRONAL		I. S. R.	I. M. S. S.	CESANTIA Y VEJEZ		
CHOFER "C"	N/A	0	536.81	196,472.46	3,696.00	16,372.64	216,541.10	28,657.15	3,243.56	2,429.83	34,330.55	182,210.55
CHOFER "B"	N/A	0	360.21	131,836.86	3,696.00	10,986.36	146,519.22	14,850.99	2,071.16	1,630.47	18,552.61	127,966.61
CHOFER "A"	CONTRATO	1	268.39	98,230.74	3,696.00	8,185.86	110,112.60	8,640.51	1,461.59	1,214.85	11,316.95	98,795.66
SECRETARIA "C"	N/A	0	283.21	103,654.86	3,696.00	8,637.87	115,988.73	9,517.25	1,572.81	1,281.93	12,372.00	103,616.73
SECRETARIA "B"	N/A	0	240.77	88,121.82	3,696.00	7,343.46	99,161.28	7,057.45	1,291.06	1,089.83	9,438.34	89,722.93
SECRETARIA "A"	CONTRATO	3	209.82	76,794.12	3,696.00	6,399.48	86,889.60	5,825.00	1,085.59	949.74	7,860.33	79,029.28
AUXILIAR ADMINISTRATIVO	CONTRATO	3	209.82	76,794.12	3,696.00	6,399.48	86,889.60	5,825.00	1,085.59	949.74	7,860.33	79,029.28
ENFERMERA	N/A	0	209.82	76,794.12	3,696.00	6,399.48	86,889.60	5,825.00	1,085.59	949.74	7,860.33	79,029.28
OFICIAL DE MANTENIMIENTO	CONTRATO	2	230.92	84,516.72	3,696.00	7,043.03	95,255.75	6,665.22	1,225.67	1,045.24	8,936.13	86,319.62
VELADOR	N/A	0	232.26	85,007.16	3,696.00	7,083.90	95,787.06	6,718.58	1,221.73	1,051.31	8,991.61	86,795.45
AUXILIAR GENERAL	N/A	0	183.02	66,985.32	3,696.00	5,582.09	76,263.41	4,757.80	920.47	828.43	6,506.70	69,756.71
INTENDENTE	CONTRATO	2	163.65	59,895.90	3,696.00	4,991.31	68,583.21	3,986.47	823.06	740.75	5,550.28	63,032.93
JARDINERO	CONTRATO	1	163.65	59,895.90	3,696.00	4,991.31	68,583.21	3,986.47	823.06	740.75	5,550.28	63,032.93

TOTAL DE PLAZAS AUTORIZADAS

35

NOTAS:

Se tiene a 3 jefes de carrera, quienes reciben una compensación
La gratificación anual es de 30 días al año y la prima vacacional es del 25% de las vacaciones.



**UNIVERSIDAD DE LA COSTA
ANALITICO DE PLAZAS**

FUNCIONARIOS

PLAZA/PUESTO	NÚMERO DE PLAZAS	REMUNERACIONES	
		DE	HASTA
RECTOR	0	786,485.88	786,485.88

JEFES DE DEPARTAMENTO

PLAZA/PUESTO	NÚMERO DE PLAZAS	REMUNERACIONES	
		DE	HASTA
VICE-RECTOR	2	512,984.23	512,984.23
ABOGADO GENERAL	0	337,009.66	337,009.66
AUDITOR INTERNO	0	260,049.03	260,049.03
SRIO. PART. RECTOR	0	260,049.03	260,049.03
JEFE DE DEPARTAMENTO "C"	0	309,460.85	309,460.85
JEFE DE DEPARTAMENTO "B"	5	260,049.03	260,049.03
JEFE DE DEPARTAMENTO "A"	0	235,049.71	235,049.71

PERSONAL DE CONFIANZA

PLAZA/PUESTO	NÚMERO DE PLAZAS	REMUNERACIONES	
		DE	HASTA
JEFE DE AREA "C"	0	195,641.59	195,641.59
JEFE DE AREA "B"	0	180,086.90	180,086.90
JEFE DE AREA "A"	0	132,534.67	132,534.67

PERSONAL ACADEMICO

PLAZA/PUESTO	NÚMERO DE PLAZAS	REMUNERACIONES	
		DE	HASTA
TITULAR "C"	0	534,815.52	534,815.52
TITULAR "B"	0	457,815.24	457,815.24
TITULAR "A"	0	359,780.65	359,780.65
ASOCIADO "C"	4	301,035.22	301,035.22
ASOCIADO "B"	10	242,246.19	242,246.19
ASOCIADO "A"	0	183,508.69	183,508.69

PERSONAL TECNICO

PLAZA/PUESTO	NÚMERO DE PLAZAS	REMUNERACIONES	
		DE	HASTA
TECNICO	2	144,679.46	144,679.46

PERSONAL OPERATIVO

PLAZA/PUESTO	NÚMERO DE PLAZAS	REMUNERACIONES	
		DE	HASTA
CHOFER "C"	0	216,541.10	216,541.10
CHOFER "B"	0	146,519.22	146,519.22
CHOFER "A"	1	110,112.60	110,112.60
SECRETARIA "C"	0	115,988.73	115,988.73
SECRETARIA "B"	0	99,161.28	99,161.28
SECRETARIA "A"	3	86,889.60	86,889.60
AUXILIAR ADMINISTRATIVO	3	86,889.60	86,889.60
ENFERMERA	0	86,889.60	86,889.60
OFICIAL DE MANTENIMIENTO	2	95,255.75	95,255.75
VELADOR	0	95,787.06	95,787.06
AUXILIAR GENERAL	0	76,263.41	76,263.41
INTENDENTE	2	68,583.21	68,583.21
JARDINERO	1	68,583.21	68,583.21
TOTAL	185		



UNIVERSIDAD DE LA SIERRA JUÁREZ
TABULADOR DE SUELDOS
EJERCICIO FISCAL 2016

FUNCIONARIOS

PLAZA/PUESTO	NIVEL	NÚMERO DE PLAZAS	CUOTA DIARIA	PERCEPCIONES			SUELDO BRUTO	DEDUCCIONES			TOTAL DEDUCCION	TOTAL ANUAL NETO
				SUELDO BASE	DESPENSA	FONDO DE AHORRO PATRONAL		I. S. R.	I. M. S. S.	CESANTIA Y VEJEZ		
* RECTOR	N/A	0	1,974.25	722,575.50	3,696.00	60,214.38	786,485.88	172,623.47	10,686.49	7,504.56	190,814.51	595,671.37

JEFES DE DEPARTAMENTO

PLAZA/PUESTO	NIVEL	NÚMERO DE PLAZAS	CUOTA DIARIA	PERCEPCIONES			SUELDO BRUTO	DEDUCCIONES			TOTAL DEDUCCION	TOTAL ANUAL NETO
				SUELDO BASE	DESPENSA	FONDO DE AHORRO PATRONAL		I. S. R.	I. M. S. S.	CESANTIA Y VEJEZ		
VICE-RECTOR	N/A	2	1,284.46	470,112.36	3,696.00	39,175.87	512,984.23	96,884.53	8,207.03	5,814.02	110,905.58	402,078.65
ABOGADO GENERAL	N/A	0	840.64	307,674.24	3,696.00	25,639.42	337,009.66	53,671.96	5,260.62	3,805.10	62,737.68	274,271.98
AUDITOR INTERNO	N/A	1	646.54	236,633.64	3,696.00	19,719.39	260,049.03	37,235.58	3,972.03	2,926.52	44,134.13	215,914.90
SRIO. PART. RECTOR	N/A	1	646.54	236,633.64	3,696.00	19,719.39	260,049.03	37,235.58	3,972.03	2,926.52	44,134.13	215,914.90
JEFE DE DEPARTAMENTO "C"	N/A	0	771.16	282,244.56	3,696.00	23,520.29	309,460.85	47,690.90	4,799.36	3,490.60	55,980.86	253,479.99
JEFE DE DEPARTAMENTO "B"	N/A	8	646.54	236,633.64	3,696.00	19,719.39	260,049.03	37,235.58	3,972.03	2,926.52	44,134.13	215,914.90
JEFE DE DEPARTAMENTO "A"	N/A	0	583.49	213,557.34	3,696.00	17,796.37	235,049.71	32,306.48	3,553.46	2,641.13	38,501.07	196,548.64

PERSONAL DE CONFIANZA

PLAZA/PUESTO	NIVEL	NÚMERO DE PLAZAS	CUOTA DIARIA	PERCEPCIONES			SUELDO BRUTO	DEDUCCIONES			TOTAL DEDUCCION	TOTAL ANUAL NETO
				SUELDO BASE	DESPENSA	FONDO DE AHORRO PATRONAL		I. S. R.	I. M. S. S.	CESANTIA Y VEJEZ		
JEFE DE AREA "C"	N/A	0	484.10	177,180.60	3,696.00	14,764.99	195,641.59	24,536.41	2,906.47	2,191.24	29,634.13	166,007.46
JEFE DE AREA "B"	N/A	1	444.87	162,822.42	3,696.00	13,568.48	180,086.90	21,469.51	2,646.03	2,013.67	26,129.21	153,957.69
JEFE DE AREA "A"	N/A	1	324.94	118,928.04	3,696.00	9,910.63	132,534.67	12,254.21	1,837.01	1,470.82	15,562.03	116,972.64

PERSONAL ACADEMICO

PLAZA/PUESTO	NIVEL	NÚMERO DE PLAZAS	CUOTA DIARIA	PERCEPCIONES			SUELDO BRUTO	DEDUCCIONES			TOTAL DEDUCCION	TOTAL ANUAL NETO
				SUELDO BASE	DESPENSA	FONDO DE AHORRO PATRONAL		I. S. R.	I. M. S. S.	CESANTIA Y VEJEZ		
TITULAR "C"	N/A	0	1,339.52	490,264.32	3,696.00	40,855.20	534,815.52	102,930.12	8,585.40	6,063.24	117,578.76	417,236.75
TITULAR "B"	N/A	5	1,145.32	419,187.12	3,696.00	34,932.12	457,815.24	81,606.96	7,296.16	5,184.21	94,087.32	363,727.92
TITULAR "A"	N/A	14	898.07	328,693.62	3,696.00	27,391.03	359,780.65	58,615.72	5,654.72	4,065.05	68,335.49	291,445.15
ASOCIADO "C"	N/A	13	749.91	274,467.06	3,696.00	22,872.16	301,035.22	45,861.63	2,893.63	2,191.24	50,946.51	250,088.71
ASOCIADO "B"	N/A	20	601.64	220,200.24	3,696.00	18,349.95	242,246.19	33,725.41	2,633.20	2,013.67	38,372.28	203,873.91
ASOCIADO "A"	N/A	0	453.50	165,981.00	3,696.00	13,831.69	183,508.69	22,144.18	1,837.01	1,470.82	25,452.01	158,056.69



UNIVERSIDAD DE LA SIERRA JUÁREZ
TABULADOR DE SUELDOS
EJERCICIO FISCAL 2016

PERSONAL TECNICO

PLAZA/PUESTO	NIVEL	NÚMERO DE PLAZAS	CUOTA DIARIA	PERCEPCIONES			SUELDO BRUTO	DEDUCCIONES			TOTAL DEDUCCION	TOTAL ANUAL NETO
				SUELDO BASE	DESPENSA	FONDO DE AHORRO PATRONAL		I. S. R.	I. M. S. S.	CESANTIA Y VEJEZ		
TECNICO	N/A	12	355.57	130,138.62	3,696.00	10,844.84	144,679.46	14,488.25	2,040.35	1,609.46	18,138.06	126,541.40

PERSONAL OPERATIVO

PLAZA/PUESTO	NIVEL	NÚMERO DE PLAZAS	CUOTA DIARIA	PERCEPCIONES			SUELDO BRUTO	DEDUCCIONES			TOTAL DEDUCCION	TOTAL ANUAL NETO
				SUELDO BASE	DESPENSA	FONDO DE AHORRO PATRONAL		I. S. R.	I. M. S. S.	CESANTIA Y VEJEZ		
CHOFER "C"	N/A	0	536.81	196,472.46	3,696.00	16,372.64	216,541.10	28,657.15	3,243.56	2,429.83	34,330.55	182,210.55
CHOFER "B"	N/A	1	360.21	131,836.86	3,696.00	10,986.36	146,519.22	14,850.99	2,071.16	1,630.47	18,552.61	127,966.61
CHOFER "A"	N/A	1	268.39	98,230.74	3,696.00	8,185.86	110,112.60	8,640.51	1,461.59	1,214.85	11,316.95	98,795.66
SECRETARIA "C"	N/A	0	283.21	103,654.86	3,696.00	8,637.87	115,988.73	9,517.25	1,572.81	1,281.93	12,372.00	103,616.73
SECRETARIA "B"	N/A	0	240.77	88,121.82	3,696.00	7,343.46	99,161.28	7,057.45	1,291.06	1,089.83	9,438.34	89,722.93
SECRETARIA "A"	N/A	3	209.82	76,794.12	3,696.00	6,399.48	86,889.60	5,825.00	1,085.59	949.74	7,860.33	79,029.28
AUXILIAR ADMINISTRATIVO	N/A	9	209.82	76,794.12	3,696.00	6,399.48	86,889.60	5,825.00	1,085.59	949.74	7,860.33	79,029.28
ENFERMERA	N/A	1	209.82	76,794.12	3,696.00	6,399.48	86,889.60	5,825.00	1,085.59	949.74	7,860.33	79,029.28
OFICIAL DE MANTENIMIENTO	N/A	5	230.92	84,516.72	3,696.00	7,043.03	95,255.75	6,665.22	1,225.67	1,045.24	8,936.13	86,319.62
VELADOR	N/A	0	232.26	85,007.16	3,696.00	7,083.90	95,787.06	6,718.58	1,221.73	1,051.31	8,991.61	86,795.45
AUXILIAR GENERAL	N/A	5	183.02	66,985.32	3,696.00	5,582.09	76,263.41	4,757.80	920.47	828.43	6,506.70	69,756.71
INTENDENTE	N/A	6	163.65	59,895.90	3,696.00	4,991.31	68,583.21	3,986.47	823.06	740.75	5,550.28	63,032.93
JARDINERO	N/A	7	163.65	59,895.90	3,696.00	4,991.31	68,583.21	3,986.47	823.06	740.75	5,550.28	63,032.93

NOTAS:

A los jefes de carrera se les otorga una compensación mensual por \$2,106.89.

A todo el personal iniciando el 6to. años de servicio se le otorga quinquenio del 2% sobre la cuota diaria, mismo que va incrementando en 2% hasta los 10 años y que se mantendra en 10% por 4 años y a los 15 a 19 años incrementará en 2% mas para llegar a 12%, 20 a 24 años 14%, y así sucesivamente... hasta llegar a los 35 años de labores en adelante con 20% de quinquenio

Aguinaldo anual es de 30 días al año y prima cacacional el 25% de vacaciones.



**UNIVERSIDAD DE LA SIERRA JUÁREZ
ANALITICO DE PLAZAS**

FUNCIONARIOS

PLAZA/PUESTO	NÚMERO DE PLAZAS	REMUNERACIONES	
		DE	HASTA
RECTOR	0	786,485.88	786,485.88

JEFES DE DEPARTAMENTO

PLAZA/PUESTO	NÚMERO DE PLAZAS	REMUNERACIONES	
		DE	HASTA
VICE-RECTOR	2	512,984.23	512,984.23
ABOGADO GENERAL	0	337,009.66	337,009.66
AUDITOR INTERNO	1	260,049.03	260,049.03
SRIO. PART. RECTOR	1	260,049.03	260,049.03
"C"	0	309,460.85	309,460.85
"B"	8	260,049.03	260,049.03
"A"	0	235,049.71	235,049.71

PERSONAL DE CONFIANZA

PLAZA/PUESTO	NÚMERO DE PLAZAS	REMUNERACIONES	
		DE	HASTA
JEFE DE AREA "C"	0	195,641.59	195,641.59
JEFE DE AREA "B"	1	180,086.90	180,086.90
JEFE DE AREA "A"	1	132,534.67	132,534.67

PERSONAL ACADEMICO

PLAZA/PUESTO	NÚMERO DE PLAZAS	REMUNERACIONES	
		DE	HASTA
TITULAR "C"	0	534,815.52	534,815.52
TITULAR "B"	5	457,815.24	457,815.24
TITULAR "A"	14	359,780.65	359,780.65
ASOCIADO "C"	13	301,035.22	301,035.22
ASOCIADO "B"	20	242,246.19	242,246.19
ASOCIADO "A"	0	183,508.69	183,508.69

PERSONAL TECNICO

PLAZA/PUESTO	NÚMERO DE PLAZAS	REMUNERACIONES	
		DE	HASTA
TECNICO	12	144,679.46	144,679.46

PERSONAL OPERATIVO

PLAZA/PUESTO	NÚMERO DE PLAZAS	REMUNERACIONES	
		DE	HASTA
CHOFER "C"	0	216,541.10	216,541.10
CHOFER "B"	1	146,519.22	146,519.22
CHOFER "A"	1	110,112.60	110,112.60
SECRETARIA "C"	0	115,988.73	115,988.73
SECRETARIA "B"	0	99,161.28	99,161.28
SECRETARIA "A"	3	86,889.60	86,889.60
AUXILIAR ADMINISTRATIVO	9	86,889.60	86,889.60
ENFERMERA	1	86,889.60	86,889.60
OFICIAL DE MANTENIMIENTO	5	95,255.75	95,255.75
VELADOR	0	95,787.06	95,787.06
AUXILIAR GENERAL	3	76,263.41	76,263.41
INTENDENTE	6	68,583.21	68,583.21
JARDINERO	7	68,583.21	68,583.21



Universidad de la Sierra Sur
Tabulador de Sueldos 2016

Plaza/ Puesto	Nivel	Percepciones			Deducciones		Total Anual Neto
		Sueldo Base	Remuneraciones Adicionales	Sueldo Bruto	Obligaciones Fiscales de Retención	Seguridad Social de Retención	
RECTOR	N/A	1,127,206.35	97,629.49	1,224,835.84	304,100.97	18,191.04	902,543.82
VICERRECTOR	N/A	470,113.73	42,871.99	512,985.72	96,884.90	13,466.10	402,634.72
ABOGADO GENERAL	N/A	307,674.67	29,335.45	337,010.12	53,672.03	8,702.50	274,635.59
AUDITOR INTERNO	N/A	236,633.16	23,415.35	260,048.51	37,235.53	6,619.18	216,193.81
SRIO. PART. RECTOR	N/A	236,633.16	23,415.35	260,048.51	37,235.53	6,619.18	216,193.81
JEFE DE DEPARTAMENTO "C"	N/A	282,245.35	27,216.35	309,461.70	47,691.05	7,956.78	253,813.88
JEFE DE DEPARTAMENTO "B"	N/A	236,633.16	23,415.35	260,048.51	37,235.53	6,619.18	216,193.81
JEFE DE DEPARTAMENTO "A"	N/A	213,557.46	21,492.38	235,049.85	32,306.56	5,942.47	196,800.82
JEFE DE AREA "C"	N/A	177,178.70	18,460.83	195,639.53	24,536.05	4,875.65	166,227.83
JEFE DE AREA "B"	N/A	162,820.84	17,264.35	180,085.19	21,469.21	4,454.60	154,161.37
JEFE DE AREA "A"	N/A	118,928.60	13,606.68	132,535.28	12,253.92	3,167.44	117,113.92
TITULAR "C"	N/A	490,265.12	44,551.26	534,816.38	102,930.31	14,057.05	417,829.02
TITULAR "B"	N/A	419,188.19	38,628.21	457,816.40	81,607.23	11,972.69	364,236.48
TITULAR "A"	N/A	328,695.87	31,087.21	359,783.08	58,616.21	9,318.96	291,847.91
ASOCIADO "C"	N/A	274,468.18	26,568.26	301,036.43	45,861.86	7,728.71	247,445.87
ASOCIADO "B"	N/A	220,201.12	22,046.02	242,247.14	33,725.64	6,137.30	202,384.20
ASOCIADO "A"	N/A	165,981.30	17,527.72	183,509.02	22,144.29	4,547.28	156,817.45
TECNICO	N/A	130,137.81	14,540.77	144,678.58	14,488.12	3,496.15	126,694.31
TECNICO 1/2 TIEMPO	N/A	65,068.90	9,118.39	74,187.29	7,244.06	1,748.08	65,195.15
CHOFER "C"	N/A	196,472.08	20,068.61	216,540.69	28,657.12	5,441.44	182,442.13
CHOFER "B"	N/A	181,838.08	14,682.46	146,520.55	14,851.30	3,546.02	128,123.23
CHOFER "A"	N/A	98,230.14	11,881.81	110,111.95	8,640.80	2,560.45	98,910.70
SECRETARIA "C"	N/A	103,657.63	12,334.10	115,991.73	9,517.36	2,719.61	103,754.76
SECRETARIA "B"	N/A	88,122.96	11,039.55	99,162.51	4,446.09	2,264.05	92,452.36
SECRETARIA "A"	N/A	76,795.67	10,095.61	86,891.29	2,782.52	1,931.87	82,176.89
AUXILIAR ADMINISTRATIVO	N/A	76,795.67	10,095.61	86,891.29	2,782.52	1,931.87	82,176.89
ENFERMERA	N/A	76,795.67	10,095.61	86,891.29	2,782.52	1,931.87	82,176.89
OFICIAL DE MANTENIMIENTO	N/A	84,517.75	10,739.12	95,256.86	3,622.69	2,158.33	89,475.85
VELADOR	N/A	84,517.75	10,739.12	95,256.86	3,622.69	2,158.33	89,475.85
AUXILIAR GENERAL	N/A	66,983.68	9,277.95	76,261.63	1,221.90	1,681.18	73,358.55
INTENDENTE	N/A	59,899.21	8,687.58	68,586.79	88.23	1,503.37	66,995.19
JARDINERO	N/A	59,899.21	8,687.58	68,586.79	88.23	1,503.37	66,995.19
GINECOLOGO	N/A	328,695.87	31,087.21	359,783.08	55,399.06	9,318.96	295,065.07
PEDIATRA	N/A	328,695.87	31,087.21	359,783.08	55,399.06	9,318.96	295,065.07
ANESTESIOLOGO	N/A	328,695.87	31,087.21	359,783.08	55,399.06	9,318.96	295,065.07
MEDICO GENERAL	N/A	220,201.12	22,046.02	242,247.14	31,768.32	6,137.30	204,341.52
ENFERMERA "C"	N/A	165,981.30	17,527.72	183,509.02	20,668.92	4,547.28	158,292.82
ENFERMERA "B"	N/A	130,137.81	14,540.77	144,678.58	13,331.35	3,496.15	127,851.07
ENFERMERA "A"	N/A	88,122.96	11,039.55	99,162.51	3,615.95	2,264.05	93,282.51
PARAMEDICO	N/A	130,137.81	14,540.77	144,678.58	13,331.35	3,496.15	127,851.07
COCINERA	N/A	66,983.68	9,277.95	76,261.63	918.62	1,681.18	73,661.83

NOTAS:

- 1) FONDO DE AHORRO: El importe de esta prestación patronal es del 8.3333% sobre el sueldo base
- 2) ISR: Cuando en la columna de ISR aparece (-) es bonificación por concepto de Subsidio para el empleo, se aplicó la tarifa del ART. 113 LISR para retenciones mensuales. Este importe se encuentra sujeto a variaciones, de acuerdo a la tarifa y tabla que publique la S.H.CP. en forma anual.
- 3) IMSS: Este importe tiene variaciones a partir de la publicación de los salarios mínimos generales.
- 4) CESANTIA Y VEJEZ: Este importe tiene un tope de 25 VSMDF



Universidad de la Sierra Sur
Analítico de Plazas 2016

Plaza/puesto	MANDOS MEDIOS Y SUPERIORES	CONFIANZA	BASE	CONTRATO	TOTAL DE PLAZAS	Remuneraciones	
						De	Hasta
RECTOR	1	0	0	0	1	1,224,835.84	1,224,835.84
VICERRECTOR	2	0	0	0	2	512,985.72	512,985.72
ABOGADO GENERAL	1	0	0	0	1	337,010.12	337,010.12
AUDITOR INTERNO	1	0	0	0	1	260,048.51	260,048.51
SRIO. PART. RECTOR	1	0	0	0	1	260,048.51	260,048.51
JEFE DE DEPARTAMENTO "C"	0	0	0	0	0	309,461.70	309,461.70
JEFE DE DEPARTAMENTO "B"	7	0	0	0	7	260,048.51	260,048.51
JEFE DE DEPARTAMENTO "A"	1	0	0	0	1	235,049.85	235,049.85
JEFE DE AREA "C"	0	5	0	0	5	195,639.53	195,639.53
JEFE DE AREA "B"	0	4	0	0	4	180,085.19	180,085.19
JEFE DE AREA "A"	0	1	0	0	1	132,535.28	132,535.28
TITULAR "C"	0	0	0	0	0	534,816.38	534,816.38
TITULAR "B"	0	0	4	0	4	457,816.40	457,816.40
TITULAR "A"	0	0	16	13	29	359,783.08	359,783.08
ASOCIADO "C"	0	0	67	15	82	301,036.43	301,036.43
ASOCIADO "B"	0	0	20	11	31	242,247.14	242,247.14
ASOCIADO "A"	0	0	3	5	8	183,509.02	183,509.02
TECNICO	0	0	13	36	49	144,678.58	144,678.58
TECNICO 1/2 TIEMPO	0	0	0	4	4	74,187.29	74,187.29
CHOFER "C"	0	0	0	0	0	216,540.69	216,540.69
CHOFER "B"	0	0	2	1	3	146,520.55	146,520.55
CHOFER "A"	0	0	0	0	0	110,111.95	110,111.95
SECRETARIA "C"	0	0	0	0	0	115,991.73	115,991.73
SECRETARIA "B"	0	0	0	0	0	99,162.51	99,162.51
SECRETARIA "A"	0	0	17	3	20	86,891.29	86,891.29
AUXILIAR ADMINISTRATIVO	0	0	6	2	8	86,891.29	86,891.29
ENFERMERA	0	0	0	0	0	86,891.29	86,891.29
OFICIAL DE MANTENIMIENTO	0	0	5	1	6	95,256.86	95,256.86
VELADOR	0	0	0	0	0	95,256.86	95,256.86
AUXILIAR GENERAL	0	0	7	0	7	76,261.63	76,261.63
INTENDENTE	0	0	17	2	19	68,586.79	68,586.79
JARDINERO	0	0	8	1	9	68,586.79	68,586.79
GINECOLOGO	0	0	0	0	0	359,783.08	359,783.08
PEDIATRA	0	0	0	0	0	359,783.08	359,783.08
ANESTESIOLOGO	0	0	0	0	0	359,783.08	359,783.08
MEDICO GENERAL	0	1	0	8	9	242,247.14	242,247.14
ENFERMERA "C"	0	0	0	0	0	183,509.02	183,509.02
ENFERMERA "B"	0	0	0	4	4	144,678.58	144,678.58
ENFERMERA "A"	0	1	0	4	5	99,162.51	99,162.51
PARAMEDICO	0	0	0	0	0	144,678.58	144,678.58
COCINERA	0	0	0	0	0	76,261.63	76,261.63



UNIVERSIDAD DEL ISTMO
TABULADOR DE SUELDOS 2016

Mandos Superiores, Medios y personal de Confianza

	Número de plazas	Percepción Anual			Sueldo Bruto 2016	Deducción Anual			Total Deducción 2016	Percepción Anual Neta 2016
		Sueldo base anual	Despensa	Fondo de Ahorro Patronal		IMSS	Cesantía y Vejez	ISR		
Rector	0	722,577.83	3,696.00	60,214.58	786,488.41	10,196.96	7,162.39	172,624.13	189,983.48	596,504.93
Vicerrector	2	470,072.46	3,696.00	39,172.55	512,941.01	8,218.26	5,813.28	96,872.51	110,904.05	402,036.96
Abogado General	1	307,674.81	3,696.00	25,639.46	337,010.27	5,272.70	3,804.94	53,672.06	62,749.71	274,260.56
Auditor Interno	1	236,634.16	3,696.00	19,719.43	260,049.59	3,984.17	2,926.40	37,228.30	44,138.87	215,910.72
Secretario Particular	1	236,634.16	3,696.00	19,719.43	260,049.59	3,984.17	2,926.40	37,228.30	44,138.87	215,910.72
Jefe de departamento "C"	0	282,243.66	3,696.00	23,520.21	309,459.87	4,811.44	3,490.44	47,690.65	55,992.53	253,467.34
Jefe de departamento "B"	12	236,634.16	3,696.00	19,719.43	260,049.59	3,984.17	2,926.40	37,228.30	44,138.87	215,910.72
Jefe de departamento "A"	0	213,558.14	3,696.00	17,796.44	235,050.58	3,565.62	2,641.02	32,299.26	38,505.91	196,544.67
Jefe de área "C"	4	177,179.12	3,696.00	14,764.87	195,639.99	2,905.78	2,191.13	24,528.70	29,625.62	166,014.37
Jefe de área "B"	3	162,822.69	3,696.00	13,568.50	180,087.20	2,645.39	2,013.59	21,462.17	26,121.15	153,966.05
Jefe de área "A"	7	118,926.60	3,696.00	9,910.51	132,533.11	1,840.06	1,464.51	12,163.26	15,467.83	117,065.28

Personal Académico

	Número de plazas	Percepción Anual			Sueldo Bruto 2016	Deducción Anual			Total Deducción 2016	Percepción Anual Neta 2016
		Sueldo base anual	Despensa	Fondo de Ahorro Patronal		IMSS	Cesantía y Vejez	ISR		
Titular "C"	0	490,263.51	3,696.00	40,855.13	534,814.64	8,584.48	6,062.98	102,929.83	117,577.29	417,237.35
Titular "B"	10	419,185.01	3,696.00	34,931.94	457,812.96	7,295.27	5,183.96	81,606.28	94,085.51	363,727.45
Titular "A"	26	328,693.47	3,696.00	27,391.01	359,780.48	5,653.94	4,064.88	58,615.65	68,334.46	291,446.02
Asociado "C"	35	274,468.62	3,696.00	22,872.29	301,036.91	4,670.41	3,394.29	45,861.96	53,926.67	247,110.25
Asociado "B"	70	220,201.84	3,696.00	18,350.08	242,247.92	4,048.27	2,970.10	33,718.36	40,736.72	201,511.20
Asociado "A"	0	165,982.31	3,696.00	13,831.80	183,510.11	2,702.70	2,052.66	22,137.06	26,892.42	156,617.68



UNIVERSIDAD DEL ISTMO
TABULADOR DE SUELDOS 2016

Personal Técnico

	Número de plazas	Percepción Anual			Sueldo Bruto 2016	Deducción Anual			Total Deducción 2016	Percepción Anual Neta 2016
		Sueldo base anual	Despensa	Fondo de Ahorro Patronal		IMSS	Cesantía y Vejez	ISR		
Técnico	26	130,139.14	3,696.00	10,844.88	144,680.02	2,052.57	1,609.40	14,480.96	18,142.94	126,537.08
Técnico asistente	2	91,588.92	3,696.00	7,632.38	102,917.30	1,353.35	1,132.66	7,578.20	10,066.21	92,851.08
Técnico de medio tiempo	0	65,074.02	3,696.00	5,422.81	74,192.83	894.17	804.76	1,014.13	2,717.06	71,475.77

Personal Administrativo y Operativo

	Número de plazas	Percepción Anual			Sueldo Bruto 2016	Deducción Anual			Total Deducción 2016	Percepción Anual Neta 2016
		Sueldo base anual	Despensa	Fondo de Ahorro Patronal		IMSS	Cesantía y Vejez	ISR		
Chofer "C"	0	196,475.76	3,696.00	16,372.91	216,544.67	3,255.78	2,429.77	28,650.47	34,336.02	182,208.65
Chofer "B"	1	131,835.12	3,696.00	10,986.22	146,517.34	2,083.34	1,630.37	14,843.23	18,558.94	123,889.07
Chofer "A"	4	98,232.72	3,696.00	8,186.03	110,114.75	1,473.86	1,214.82	8,641.21	11,333.89	95,536.09
Secretaria "C"	0	103,655.13	3,696.00	8,637.89	115,989.02	1,572.21	1,281.88	9,516.91	12,377.00	100,205.38
Secretaria "B"	11	88,121.95	3,696.00	7,343.47	99,161.42	1,290.47	1,089.78	4,445.98	6,834.24	86,634.96
Secretaria "A"	12	76,791.67	3,696.00	6,399.28	86,886.95	1,084.96	949.66	2,782.09	4,826.72	76,318.85
Auxiliar Administrativo	6	76,791.67	3,696.00	6,399.28	86,886.95	1,084.96	949.66	2,782.09	4,826.72	76,318.85
Enfermera	2	76,791.67	3,696.00	6,399.28	86,886.95	1,084.96	949.66	2,782.09	4,830.72	76,318.85
Velador	0	84,517.79	3,696.00	7,043.12	95,256.91	1,225.10	1,045.21	3,622.69	5,909.00	83,353.41
Oficial de Mantenimiento	8	84,519.07	3,696.00	7,043.23	95,258.29	1,225.12	1,045.23	3,622.83	5,911.18	83,354.57
Auxiliar general	25	66,982.95	3,696.00	5,581.89	76,260.84	920.40	828.36	1,221.82	2,990.59	67,365.66
Jardinero/ Aux de Mantto	1	59,898.82	3,696.00	4,991.55	68,586.37	823.06	740.75	88.19	1,674.00	60,885.58
Intendente	8	59,898.82	3,696.00	4,991.55	68,586.37	823.06	740.75	88.19	1,676.00	60,885.58

Honorarios

	Número de plazas	Percepción Anual			Sueldo Bruto 2016	Deducción Mensual			Total Deducción 2016	Percepción Anual Neta 2016
		Sueldo base anual	Despensa	Fondo de Ahorro Patronal		IMSS	Cesantía y Vejez	ISR		
Honorarios	2									

* El cálculo del ISR y subsidio se determino con tablas de 2015. La determinación de las cuotas y aportaciones de IMSS y de CV, se realizó con tablas y porcentajes de 2015

* Este tabulador incluye incremento del 4 %



UNIVERSIDAD DEL ISTMO

ANALITICO DE PLAZAS

Mandos Superiores, Medios y personal de Confianza

	Número de plazas	Remuneraciones	
		De	Hasta
Rector	0	786,488.41	786,488.41
Vicerrector	2	512,941.01	512,941.01
Abogado General	1	337,010.27	337,010.27
Auditor Interno	1	260,049.59	260,049.59
Secretario Particular	1	260,049.59	260,049.59
Jefe de departamento "C"	0	309,459.87	309,459.87
Jefe de departamento "B"	12	260,049.59	260,049.59
Jefe de departamento "A"	0	235,050.58	235,050.58
Jefe de área "C"	4	195,639.99	195,639.99
Jefe de área "B"	3	180,087.20	180,087.20
Jefe de área "A"	7	132,533.11	132,533.11

Personal Académico

	Número de plazas	Remuneraciones	
		De	Hasta
Titular "C"	0	534,814.64	534,814.64
Titular "B"	9	457,812.96	457,812.96
Titular "A"	26	359,780.48	359,780.48
Asociado "C"	35	301,036.91	301,036.91
Asociado "B"	71	242,247.92	242,247.92
Asociado "A"	0	183,510.11	183,510.11

Personal Técnico

	Número de plazas	Remuneraciones	
		De	Hasta
Técnico	26	144,680.02	144,680.02
Técnico asistente	2	102,917.30	102,917.30
Técnico de medio tiempo	0	74,192.83	74,192.83

Personal Administrativo y Operativo

	Número de plazas	Remuneraciones	
		De	Hasta
Chofer "C"	0	216,544.67	216,544.67
Chofer "B"	1	146,517.34	146,517.34
Chofer "A"	4	110,114.75	110,114.75
Secretaria "C"	0	115,989.02	115,989.02
Secretaria "B"	11	99,161.42	99,161.42
Secretaria "A"	12	86,886.95	86,886.95
Auxiliar Administrativo	6	86,886.95	86,886.95
Enfermera	2	86,886.95	86,886.95
Velador	0	95,256.91	95,256.91
Oficial de Mantenimiento	8	95,258.29	95,258.29
Auxiliar general	25	76,260.84	76,260.84
Jardinero/ Aux de Mantto	1	68,586.37	68,586.37
Intendente	8	68,586.37	68,586.37

Honorarios

	Número de plazas	Remuneraciones	
		De	Hasta
Honorarios asimilables a salarios	2		

TOTAL DE PLAZAS

280



UNIVERSIDAD DEL MAR
TABULADOR DE SUELDOS Y SALARIOS 2016

PLAZA/PUESTO	NIVEL	NÚMERO DE PLAZAS	PERCEPCIONES			DEDUCCIONES		TOTAL ANUAL NETO
			SUELDO BASE	REMUNERACIONES ADICIONALES	SUELDO BRUTO	OBLIGACIONES FISCALES DE RETENCIÓN	SEGURIDAD SOCIAL DE RETENCIÓN	
TITULAR C	N/A	9	490,275.74	44,552.15	534,827.89	112,130.30	15,952.82	406,744.77
TITULAR B	N/A	15	419,202.64	38,629.41	457,832.05	89,000.51	13,361.92	355,469.62
TITULAR A	N/A	42	328,743.54	31,091.19	359,834.73	63,135.83	10,389.15	286,309.75
ASOCIADO C	N/A	82	274,468.08	26,568.25	301,036.33	51,033.17	8,856.19	241,146.97
ASOCIADO B	N/A	114	220,223.08	22,047.85	242,270.93	32,877.03	6,380.32	203,013.58
ASOCIADO A	N/A	6	165,962.85	17,526.18	183,489.03	21,318.72	4,729.56	157,440.75
TECNICO	N/A	33	130,137.01	14,540.71	144,677.72	13,690.02	3,639.86	127,347.84
TECNICO ASISTENTE	N/A	57	91,585.79	11,328.12	102,913.91	4,515.85	2,466.89	95,931.17
RECTOR	N/A	0	722,576.52	63,910.47	786,486.99	171,919.62	17,662.11	596,905.27
VICE-RECTOR	N/A	3	470,117.04	42,872.26	512,989.31	112,665.41	15,023.56	385,300.35
ABOGADO GENERAL	N/A	1	307,675.12	29,335.49	337,010.61	179,515.88	9,040.81	148,453.93
JEFE DE DEPARTAMENTO "C"	N/A	0	282,244.56	27,216.29	309,460.85	46,975.08	8,440.61	254,045.15
JEFE DE DEPARTAMENTO "B"	N/A	14	236,651.50	23,416.88	260,068.38	36,174.99	6,880.12	217,013.26
SECRETARIO PARTICULAR	N/A	3	236,651.50	23,416.88	260,068.38	38,393.00	7,142.05	214,533.34
AUDITOR INTERNO	N/A	1	236,651.50	23,416.88	260,068.38	36,820.91	6,880.19	216,367.29
JEFE DE DEPARTAMENTO "A"	N/A	9	213,558.07	21,492.43	235,050.51	31,457.33	6,181.41	197,411.77
JEFE DE AREA "C"	N/A	20	177,176.50	18,460.65	195,637.15	23,707.41	5,070.70	166,859.04
PATRON DE BARCO	N/A	1	177,176.50	18,460.65	195,637.15	23,707.41	5,070.32	166,859.42
JEFE DE AREA "B"	N/A	9	162,826.37	17,264.81	180,091.18	18,315.19	4,634.16	157,141.83
JEFE DE AREA "A"	N/A	1	118,927.16	13,606.56	132,533.72	12,127.21	3,364.52	117,041.99
CHOFER "C"	N/A	0	196,474.95	20,068.85	216,543.80	28,061.38	5,781.22	182,701.20
MOTORISTA DE BARCO	N/A	1	137,133.17	15,123.72	152,256.89	15,177.73	3,941.13	133,138.03
CHOFER "B"	N/A	2	131,834.66	14,682.18	146,516.84	17,041.38	4,129.04	125,346.42
SECRETARIA "C"	N/A	0	103,655.88	12,333.96	115,989.84	9,097.53	2,903.11	103,989.20
CHOFER "A"	N/A	13	98,231.76	11,881.95	110,113.71	8,525.94	2,723.50	98,864.27
SECRETARIA "B"	N/A	2	88,125.77	11,039.79	99,165.56	8,232.39	2,633.79	88,299.38
MOTORISTA DE LANCHA	N/A	1	86,770.69	10,926.86	97,697.56	9,882.89	2,920.39	84,894.28
VELADOR	N/A	5	84,521.11	10,739.40	95,260.51	7,926.93	2,658.21	84,675.36
CARPINTERO	N/A	1	84,521.11	10,739.40	95,260.51	8,307.67	2,644.42	84,308.42
OFICIAL DE MANTENIMIENTO	N/A	33	84,521.11	10,739.40	95,260.51	3,285.44	2,252.04	89,723.03
ENFERMERA	N/A	1	76,794.12	10,095.48	86,889.60	3,086.91	2,187.00	81,615.70
SECRETARIA "A"	N/A	57	76,794.12	10,095.48	86,889.60	1,936.34	2,016.94	82,936.32
AUXILIAR ADMINISTRATIVO	N/A	21	76,794.12	10,095.48	86,889.60	1,936.34	2,016.94	82,936.32
COCINERO DE BARCO UMAR	N/A	1	73,779.45	9,844.26	83,623.71	1,506.89	1,976.68	80,140.14
WINCHERO DE BARCO UMAR	N/A	2	73,779.45	9,844.26	83,623.71	1,506.89	1,976.68	80,140.14
AUXILIAR GENERAL	N/A	8	66,981.22	9,277.75	76,258.97	1,490.94	1,932.92	72,835.10
AUXILIAR DE MANTENIMIENTO	N/A	28	59,893.70	8,687.12	68,580.83	280.02	1,559.40	67,301.45
INTENDENTE	N/A	33	59,893.70	8,687.12	68,580.83	280.02	1,559.40	67,301.45
JARDINERO	N/A	27	59,893.70	8,687.12	68,580.83	280.02	1,559.40	67,301.45
JEFE DE OFICINA	N/A	1	133,193.55	14,795.42	147,988.97	17,743.14	4,175.09	126,070.74
ENCARGADO DE AREA	N/A	3	88,121.97	11,039.47	99,161.43	8,567.95	2,703.01	87,890.48
TECNICO DE 1/2 TIEMPO	N/A	2	65,070.41	9,118.51	74,188.92	2,014.16	1,581.41	74,621.66

NOTA EN EL CONCEPTO DE REMUNERACIONES ADICIONALES ÚNICAMENTE SE ESTÁ CONSIDERANDO LAS PRESTACIONES DE FONDO DE AHORRO Y VALES DE DESPENSA



UNIVERSIDAD DEL MAR

ANALÍTICO DE PLAZAS

PLAZA/PUESTO	NUMERO DE PLAZAS	REMUNERACIONES	
		DE	HASTA
TITULAR C	9	534,827.89	534,827.89
TITULAR B	15	457,832.05	457,832.05
TITULAR A	42	359,834.73	359,834.73
ASOCIADO C	82	301,036.33	301,036.33
ASOCIADO B	114	242,270.93	242,270.93
ASOCIADO A	6	183,489.03	183,489.03
TECNICO	33	144,677.72	144,677.72
TECNICO ASISTENTE	57	102,913.91	102,913.91
RECTOR	0	786,486.99	786,486.99
VICE-RECTOR	3	512,989.31	512,989.31
ABOGADO GENERAL	1	337,010.61	337,010.61
JEFE DE DEPARTAMENTO "C"	0	309,460.85	309,460.85
JEFE DE DEPARTAMENTO "B"	14	260,068.38	260,068.38
SECRETARIO PARTICULAR	3	260,068.38	260,068.38
AUDITOR INTERNO	1	260,068.38	260,068.38
JEFE DE DEPARTAMENTO "A"	9	235,050.51	235,050.51
JEFE DE AREA "C"	20	195,637.15	195,637.15
PATRON DE BARCO	1	195,637.15	195,637.15
JEFE DE AREA "B"	9	180,091.18	180,091.18
JEFE DE AREA "A"	1	132,533.72	132,533.72
CHOFER "C"	0	216,543.80	216,543.80
MOTORISTA DE BARCO	1	152,256.89	152,256.89
CHOFER "B"	2	146,516.84	146,516.84
SECRETARIA "C"	0	115,989.84	115,989.84
CHOFER "A"	13	110,113.71	110,113.71
SECRETARIA "B"	2	99,165.56	99,165.56
MOTORISTA DE LANCHA	1	97,697.56	97,697.56
VELADOR	5	95,260.51	95,260.51
CARPINTERO	1	95,260.51	95,260.51
OFICIAL DE MANTENIMIENTO	33	95,260.51	95,260.51
ENFERMERA	1	86,889.60	86,889.60
SECRETARIA "A"	57	86,889.60	86,889.60
AUXILIAR ADMINISTRATIVO	21	86,889.60	86,889.60
COCINERO DE BARCO UMAR	1	83,623.71	83,623.71
WINCHERO DE BARCO UMAR	2	83,623.71	83,623.71
AUXILIAR GENERAL	8	76,258.97	76,258.97
AUXILIAR DE MANTENIMIENTO	28	68,580.83	68,580.83
INTENDENTE	33	68,580.83	68,580.83
JARDINERO	27	68,580.83	68,580.83
JEFE DE OFICINA	1	147,988.97	147,988.97
ENCARGADO DE AREA	3	99,161.43	99,161.43
TECNICO DE 1/2 TIEMPO	2	74,188.92	74,188.92

NOTA. SE CUENTA CON UNA PLAZA DE HONORARIOS ASIMILABLES A SALARIOS



UNIVERSIDAD DEL PAPALOAPAN

TABULADOR DE SUELDOS 2016

PLAZA/PUESTO	NIVEL	NUMERO DE PLAZAS	PERCEPCIONES			DEDUCCIONES		TOTAL ANUAL NETO
			SUELDO BASE	REMUNERACIONES ADICIONALES	SUELDO BRUTO	OBLIGACIONES FISCALES DE RETENCION	SEGURIDAD SOCIAL DE RETENCION	
RECTOR	N/A	1	722,576.52	63,910.47	786,486.99	172,623.78	17,414.12	596,449.09
JEFES DE DEPARTAMENTO								
VICE-RECTOR	N/A	2	470,113.24	42,871.95	512,985.19	96,884.79	14,078.56	402,021.84
ABOGADO GENERAL	N/A	1	307,667.51	29,334.86	337,002.37	53,670.38	9,107.79	274,224.20
AUDITOR INTERNO	N/A	1	236,640.08	23,415.93	260,056.01	37,236.96	6,934.44	215,884.61
SECRETARIO PARTICULAR DEL RECTOR	N/A	1	236,640.08	23,415.93	260,056.01	37,236.96	6,934.44	215,884.61
JEFE DE DEPARTAMENTO "C"	N/A	0	282,240.75	27,215.97	309,456.72	47,690.01	8,329.84	253,436.87
JEFE DE DEPARTAMENTO "B"	N/A	10	236,640.08	23,415.93	260,056.01	37,236.96	6,934.44	215,884.61
JEFE DE DEPARTAMENTO "A"	N/A	4	213,558.07	21,492.43	235,050.50	32,306.64	6,228.24	196,515.62
PERSONAL DE CONFIANZA								
JEFE DE AREA "C"	N/A	8	177,180.31	18,460.97	195,641.28	24,536.35	5,115.05	165,989.88
JEFE DE AREA "B"	N/A	0	162,822.57	17,264.49	180,087.06	21,469.54	4,675.64	153,941.88
JEFE DE AREA "A"	N/A	1	118,923.36	13,606.24	132,529.60	12,252.87	3,332.51	116,944.22
JEFE DE AREA	N/A	6	144,761.20	15,759.38	160,520.58	17,611.63	4,122.97	138,785.98
PERSONAL ACADÉMICO								
TITULAR "C"	N/A	2	490,264.32	44,551.20	534,815.52	102,930.12	14,695.26	417,190.14
TITULAR "B"	N/A	14	419,183.61	38,627.83	457,811.44	81,605.90	12,520.16	363,685.38
TITULAR "A"	N/A	69	328,694.06	31,087.06	359,781.12	58,615.82	9,751.34	291,413.96
ASOCIADO "C"	N/A	42	274,468.08	26,568.25	301,036.33	45,861.87	8,091.83	247,082.63
ASOCIADO "B"	N/A	59	220,196.43	22,045.63	242,242.06	33,724.60	6,431.26	202,086.20
ASOCIADO "A"	N/A		165,981.88	17,527.77	183,509.65	22,144.37	4,772.45	156,592.83
PERSONAL TÉCNICO								
TECNICO	N/A	68	130,140.82	14,541.02	144,681.84	14,488.72	3,675.62	126,517.50
PERSONAL OPERATIVO								
CHOFER "B"	N/A	3	131,834.66	14,682.18	146,516.84	14,850.52	3,727.45	127,938.87
CHOFER "A"	N/A	2	98,235.57	11,882.26	110,117.83	8,641.28	2,699.27	98,777.28
VELADOR	N/A	12	84,517.31	10,739.08	95,256.39	3,622.80	2,279.72	89,353.87
OFICIAL DE MANTENIMIENTO	N/A	0	84,517.31	10,739.08	95,256.39	3,622.80	2,279.72	89,353.87
SECRETARIA "A"	N/A	21	76,794.12	10,095.48	86,889.60	2,782.52	2,043.35	82,063.73
AUXILIAR ADMINISTRATIVO	N/A	20	76,794.12	10,095.48	86,889.60	2,782.52	2,043.35	82,063.73
ENFERMERA	N/A	2	76,794.12	10,095.48	86,889.60	2,782.52	2,043.35	82,063.73
AUXILIAR GENERAL	N/A	22	66,977.41	9,277.43	76,254.84	1,221.38	1,754.16	73,279.30
INTENDENTE	N/A	26	59,897.51	8,687.44	68,584.95	88.21	1,568.74	66,928.00
JARDINERO	N/A	21	59,897.51	8,687.44	68,584.95	88.21	1,568.74	66,928.00



UNIVERSIDAD DEL PAPALOAPAN
ANALÍTICO DE PLAZAS

PLAZA/PUESTO	NUMERO DE PLAZAS	REMUNERACIONES ADICIONALES	
		DE	HASTA
RECTOR*	1	786,486.99	786,486.99
JEFES DE DEPARTAMENTO			
VICE-RECTOR	2	512,985.19	512,985.19
ABOGADO GENERAL	1	337,002.37	337,002.37
AUDITOR INTERNO	1	260,056.01	260,056.01
SECRETARIO PARTICULAR DEL RECTOR	1	260,056.01	260,056.01
JEFE DE DEPARTAMENTO "C"	0	309,456.72	309,456.72
JEFE DE DEPARTAMENTO "B"	10	260,056.01	260,056.01
JEFE DE DEPARTAMENTO "A"	4	235,050.50	235,050.50
PERSONAL DE CONFIANZA			
JEFE DE AREA "C"	8	195,641.28	195,641.28
JEFE DE AREA "B"	0	180,087.06	180,087.06
JEFE DE AREA "A"	1	132,529.60	132,529.60
JEFE DE AREA	6	160,520.58	160,520.58
PERSONAL ACADÉMICO			
TITULAR "C"	2	534,815.52	534,815.52
TITULAR "B"	14	457,811.44	457,811.44
TITULAR "A"	69	359,781.12	359,781.12
ASOCIADO "C"	42	301,036.33	301,036.33
ASOCIADO "B"	59	242,242.06	242,242.06
ASOCIADO "A"		183,509.65	183,509.65
PERSONAL TÉCNICO			
TECNICO	68	144,681.84	144,681.84
PERSONAL OPERATIVO			
CHOFER "B"	3	146,516.84	146,516.84
CHOFER "A"	2	110,117.83	110,117.83
VELADOR	12	95,256.39	95,256.39
OFICIAL DE MANTENIMIENTO	0	95,256.39	95,256.39
SECRETARIA "A"	21	86,889.60	86,889.60
AUXILIAR ADMINISTRATIVO	20	86,889.60	86,889.60
ENFERMERA	2	86,889.60	86,889.60
AUXILIAR GENERAL	22	76,254.84	76,254.84
INTENDENTE	26	68,584.95	68,584.95
JARDINERO	21	68,584.95	68,584.95



UNIVERSIDAD TECNOLÓGICA DE LA MIXTECA
TABULADOR ANUAL DE SUELDOS 2016 (NOMINA VIGENTE)

PLAZA/ PUESTO	NIVEL	NUMERO DE PLAZAS	PERCEPCIONES		SUELDO BRUTO	DEDUCCIONES		TOTAL ANUAL NETO
			SUELDO BASE	REMUNERACIONES ADICIONALES		OBLIGACIONES FISCALES DE RETENCION	SEGURIDAD SOCIAL DE RETENCION	
* RECTOR	NA	1	1,127,203.14	367,080.23	1,494,283.37	395,713.68	18,192.54	1,080,377.15

PLAZA/ PUESTO	NIVEL	NUMERO DE PLAZAS	PERCEPCIONES		SUELDO BRUTO	DEDUCCIONES		TOTAL ANUAL NETO
			SUELDO BASE	REMUNERACIONES ADICIONALES		OBLIGACIONES FISCALES DE RETENCION	SEGURIDAD SOCIAL DE RETENCION	
VICE-RECTORES	NA	3	470,112.36	145,847.13	615,959.49	127,777.32	14,020.83	474,161.34
ABOGADO GENERAL	NA	1	307,674.24	96,729.63	404,403.87	69,523.20	9,065.56	325,815.11
DIRECTOR DEL MUSEO	NA	1	307,674.24	72,115.62	379,789.86	63,745.32	9,065.56	306,978.98
AUDITOR INTERNO	NA	1	236,633.64	75,233.96	311,867.60	49,122.36	6,898.43	255,846.81
SRIO. PART. RECTOR	NA	1	236,633.64	79,981.01	316,614.65	50,269.92	6,898.43	259,446.30
JEFE DE DEPARTAMENTO "C"	NA	3	282,244.56	83,395.30	365,639.86	60,904.20	8,289.81	296,445.85
JEFE DE DEPARTAMENTO "B"	NA	7	236,633.64	88,386.03	325,019.67	52,244.04	6,898.43	265,877.20
JEFE DE DEPARTAMENTO "A"	NA	4	213,557.34	63,999.69	277,557.03	41,533.56	6,194.47	229,829.00

PLAZA/ PUESTO	NIVEL	NUMERO DE PLAZAS	PERCEPCIONES		SUELDO BRUTO	DEDUCCIONES		TOTAL ANUAL NETO
			SUELDO BASE	REMUNERACIONES ADICIONALES		OBLIGACIONES FISCALES DE RETENCION	SEGURIDAD SOCIAL DE RETENCION	
JEFE DE AREA "C"	NA	11	177,180.60	57,271.26	234,451.86	32,826.12	5,084.77	196,540.97
JEFE DE AREA "B"	NA	2	162,822.42	49,673.28	212,495.70	28,392.00	4,646.78	179,456.92
JEFE DE AREA "A"	NA	6	118,928.04	39,656.97	158,585.01	21,891.60	3,307.75	133,385.66

PLAZA/ PUESTO	NIVEL	NUMERO DE PLAZAS	PERCEPCIONES		SUELDO BRUTO	DEDUCCIONES		TOTAL ANUAL NETO
			SUELDO BASE	REMUNERACIONES ADICIONALES		OBLIGACIONES FISCALES DE RETENCION	SEGURIDAD SOCIAL DE RETENCION	
TITULAR "C"	NA	15	490,264.32	151,940.52	642,204.84	135,146.88	14,635.57	492,422.39
TITULAR "B"	NA	33	419,187.12	155,732.45	574,919.57	116,738.28	12,467.32	445,713.97
TITULAR "A"	NA	66	328,693.62	135,725.35	464,418.97	85,850.52	9,706.77	368,861.68
ASOCIADO "C"	NA	76	274,467.06	101,856.57	376,323.63	63,569.64	8,052.56	304,701.43
ASOCIADO "B"	NA	28	220,200.24	70,279.43	290,479.67	30,285.96	6,397.11	253,796.60
ASOCIADO "A"	NA	16	165,981.00	53,884.89	219,865.89	29,910.12	4,743.13	185,212.64

PLAZA/ PUESTO	NIVEL	NUMERO DE PLAZAS	PERCEPCIONES		SUELDO BRUTO	DEDUCCIONES		TOTAL ANUAL NETO
			SUELDO BASE	REMUNERACIONES ADICIONALES		OBLIGACIONES FISCALES DE RETENCION	SEGURIDAD SOCIAL DE RETENCION	
PROGRAMADOR JUNIOR	NA	10	130,138.62	27,430.25	157,568.87	17,241.00	3,649.73	136,678.14
AUXILIAR DE PROGRAMADOR	NA	3	103,654.86	30,892.70	134,547.56	12,842.64	2,841.83	118,863.09
TECNICO	NA	62	130,138.62	69,546.36	199,684.98	26,237.04	3,649.73	169,798.21



UNIVERSIDAD TECNOLÓGICA DE LA MIXTECA
TABULADOR ANUAL DE SUELDOS 2016 (NOMINA VIGENTE)

PLAZA/ PUESTO	NIVEL	NUMERO DE PLAZAS	PERCEPCIONES		SUELDO BRUTO	DEDUCCIONES		TOTAL ANUAL NETO
			SUELDO BASE	REMUNERACIONES ADICIONALES		OBLIGACIONES FISCALES DE RETENCION	SEGURIDAD SOCIAL DE RETENCION	
CHOFER "C"	NA	0	196,472.46	39,828.00	236,300.46	32,813.28	5,673.29	197,813.89
CHOFER "B"	NA	5	131,836.86	108,360.59	240,197.45	34,860.96	3,701.54	201,634.95
CHOFER "A"	NA	2	98,230.74	33,398.81	131,629.55	12,400.80	2,676.36	116,552.39
SECRETARIA "C"	NA	1	103,654.86	35,038.94	138,693.80	13,681.32	2,841.83	122,170.65
SECRETARIA "B"	NA	3	88,121.82	30,342.01	118,463.83	10,192.20	2,367.98	105,903.65
SECRETARIA "A"	NA	40	76,794.12	45,964.41	122,758.53	11,130.96	2,022.43	109,605.14
AUXILIAR ADMINISTRATIVO	NA	24	76,794.12	29,644.41	106,438.53	8,338.56	2,022.43	96,077.54
ENFERMERA	NA	1	76,794.12	26,916.75	103,710.87	7,902.12	2,022.43	93,786.32
OFICIAL DE MANTENIMIENTO	NA	18	84,516.72	29,251.96	113,768.68	9,408.48	2,258.01	102,102.19
VELADOR	NA		84,516.72	28,621.96	113,138.68	9,408.48	2,258.01	101,472.19
AUXILIAR GENERAL	NA	31	66,985.32	23,950.78	90,936.10	3,311.64	1,748.88	85,875.58
INTENDENTE	NA	46	59,895.90	39,325.27	99,221.17	7,409.28	1,563.78	90,248.11
JARDINERO	NA	16	59,895.90	25,132.72	59,895.90	2,733.36	1,563.78	55,598.76

NOTAS:

* RECTOR GENERAL.

- 1) FONDO DE AHORRO: EL IMPORTE DE ESTA PRESTACION PATRONAL, ES DE 8.3333% SOBRE EL SUELDO BASE QUE PERCIBE EL TRABAJADOR, ACUMULABLE DURANTE EL PERIODO DE UN AÑO, INICIANDO EN EL MES DE JULIO Y CULMINANDO EN EL MES DE JUNIO DEL SIGUIENTE AÑO, EL IMPORTE ACUMULADO SE LE ENTREGA AL TRABAJADOR EN EL MES DE JULIO.
- 2) I. S. R. Y EI SUB. AL EMP.: ESTE IMPORTE ESTA SUJETO A VARIACIONES, DE ACUERDO A LA TARIFA Y TABLA QUE PUBLIQUE LA S.H.C.P. EN FORMA ANUAL
- 3) I.M.S.S. : ESTE IMPORTE A PARTIR DEL 2008, TIENE UN TOPE DE 25 S.M.G.D.F.
- 4) CESANTIA Y VEJEZ. : ESTE IMPORTE A PARTIR DEL 2008, TIENE UN TOPE DE 25 S.M.G.D.F.



**UNIVERSIDAD TECNOLÓGICA DE LA MIXTECA
ANALITICO DE PLAZAS 2016**

PLAZA/ PUESTO	NUMERO DE PLAZAS	REMUNERACIONES	
		DE	HASTA
RECTOR	1	1,080,377.15	1,080,377.15
VICE-RECTORES	3	474,161.34	474,161.34
ABOGADO GENERAL	1	325,815.11	325,815.11
DIRECTOR DEL MUSEO	1	306,978.98	306,978.98
AUDITOR INTERNO	1	255,846.81	255,846.81
SRIO. PART. RECTOR	1	259,446.30	259,446.30
JEFE DE DEPARTAMENTO "C"	3	304,701.43	304,701.43
JEFE DE DEPARTAMENTO "B"	7	265,877.20	265,877.20
JEFE DE DEPARTAMENTO "A"	4	229,829.00	229,829.00
JEFE DE AREA "C"	11	196,540.97	196,540.97
JEFE DE AREA "B"	2	179,456.92	179,456.92
JEFE DE AREA "A"	6	133,385.66	133,385.66
TITULAR "C"	15	492,422.39	492,422.39
TITULAR "B"	33	445,713.97	445,713.97
TITULAR "A"	66	368,861.68	368,861.68
ASOCIADO "C"	76	304,701.43	304,701.43
ASOCIADO "B"	28	253,796.60	253,796.60
ASOCIADO "A"	0	185,212.64	185,212.64
PROGRAMADOR JUNIOR	10	136,678.14	136,678.14
AUXILIAR DE PROGRAMADOR	3	118,863.09	118,863.09
TECNICO	62	169,798.21	169,798.21
CHOFER "C"	0	197,813.89	197,813.89
CHOFER "B"	5	201,634.95	201,634.95
CHOFER "A"	2	116,552.39	116,552.39
SECRETARIA "C"	1	122,170.65	122,170.65
SECRETARIA "B"	3	201,634.95	201,634.95
SECRETARIA "A"	40	109,605.14	109,605.14
AUXILIAR ADMINISTRATIVO	24	96,077.54	96,077.54
ENFERMERA	1	93,786.32	93,786.32
OFICIAL DE MANTENIMIENTO	15	102,102.19	102,102.19
VELADOR	3	101,472.19	101,472.19
AUXILIAR GENERAL	31	85,875.58	85,875.58
INTENDENTE	46	90,248.11	90,248.11
JARDINERO	16	55,598.76	55,598.76
TOTAL DE PLAZAS SALARIOS	521		

Nota: Tenemos autorizadas 3 plazas de Honorarios Asimilables a Salarios cuyo gasto anual es de \$275,686.67



UNIVERSIDAD TECNOLÓGICA DE LOS VALLES CENTRALES DE OAXACA
TABULADOR DE SUELDOS SALARIOS
EJERCICIO 2016

PLAZA / PUESTO	NIVEL	NUMERO DE PLAZAS	SUELDO BASE	REMUNERACIONES ADICIONALES	SUELDO BRUTO	OBLIGACIONES FISCALES DE RETENCION	SEGURIDAD SOCIAL DE RETENCION	TOTAL ANUAL NETO
RECTOR	MMYS	1	628,460.07	87,286.12	715,746.20	241,097.04	26,216.88	448,432.28
ABOGADO GENERAL	MMYS	1	471,407.31	65,473.24	536,880.55	178,494.06	21,026.49	337,360.00
DIRECTOR DE AREA	MMYS	6	2,828,443.86	392,839.45	3,221,283.31	1,118,035.03	127,806.43	1,975,441.85
JEFE DE DEPARTAMENTO	MMYS	8	1,943,605.80	269,945.22	2,213,551.02	765,328.73	345,160.91	1,103,061.39
PROFESOR ASOCIADO "C"	PROF. DE TIEMPO COMPL.	33	6,111,627.39	1,531,693.27	7,643,320.66	2,665,748.10	362,954.62	4,614,617.94
PROFESOR DE ASIGNATURA "B" (H/S/M)	PROF. POR ASIGNATURA	1178	5,024,202.98	1,272,335.49	6,296,538.47	2,194,374.35	222,148.70	3,880,015.42
COORDINADOR	ADMINISTRATIVO	3	388,347.94	109,510.71	497,858.65	164,836.40	17,637.75	315,384.50
INGENIERO EN SISTEMAS	ADMINISTRATIVO	1	101,835.31	31,594.41	133,429.72	38,539.49	4,391.60	90,498.63
JEFE DE OFICINA	ADMINISTRATIVO	6	485,602.13	167,271.38	652,873.51	219,091.60	21,764.37	412,017.54
TECNICO BIBLIOTECARIO	ADMINISTRATIVO	2	139,298.99	51,744.97	191,043.96	58,128.33	5,985.37	126,930.26
TECNICO EN CONTABILIDAD	ADMINISTRATIVO	2	139,298.99	51,744.97	191,043.96	58,128.33	5,985.37	126,930.26
ANALISTA ADMINISTRATIVO	ADMINISTRATIVO	5	313,216.88	123,134.78	436,351.65	143,308.96	13,853.81	279,188.88
ENFERMERA	ADMINISTRATIVO	1	62,643.38	24,626.96	87,270.33	22,845.30	2,567.19	61,857.85
CHOFER DEL RECTOR	ADMINISTRATIVO	1	59,604.82	24,086.77	83,691.59	21,679.69	2,440.95	59,570.95
CHOFER ADMINISTRATIVO	ADMINISTRATIVO	1	53,351.97	22,975.15	76,327.12	19,323.06	2,182.07	54,822.00
ASISTENTE DE SERVICIOS DE MANTENIM.	ADMINISTRATIVO	1	48,098.31	22,041.16	70,139.48	17,343.01	1,963.73	50,832.74
SECRETARIA DE RECTOR	ADMINISTRATIVO	1	69,649.50	25,872.48	95,521.98	25,650.86	2,873.22	66,997.90
SECRETARIA DE DIRECTOR DE AREA	ADMINISTRATIVO	7	438,503.63	172,388.69	610,892.31	204,398.19	44,651.30	361,842.83
SECRETARIA JEFE DE DEPARTAMENTO	ADMINISTRATIVO	8	458,298.00	189,398.04	647,696.04	217,279.49	20,535.98	409,880.58



UNIVERSIDAD TECNOLÓGICA DE LOS VALLES CENTRALES DE OAXACA
ANÁLITICO DE PLAZAS

Plaza / puesto	Número de plazas	Remuneraciones	
		*De	**Hasta
RECTOR	1	50,600.65	53,636.40
ABOGADO GENERAL	1	37,955.00	40,233.00
DIRECTOR DE AREA	6	37,955.00	40,233.00
JEFE DE DEPARTAMENTO	8	19,561.25	20,734.95
PROFESOR ASOCIADO "C"	33	14,911.50	17,935.65
PROFESOR DE ASIGNATURA "B" (H/S/M)	1178	343.40	414.80
COORDINADOR	3	10,422.65	12,715.50
INGENIERO EN SISTEMAS	1	8,199.30	10,003.05
JEFE DE OFICINA	6	6,516.40	7,949.90
TECNICO BIBLIOTECARIO	2	5,607.85	6,841.25
TECNICO EN CONTABILIDAD	2	5,607.85	6,841.25
ANALISTA ADMINISTRATIVO	5	5,043.75	6,153.30
ENFERMERA	1	5,043.75	6,153.30
CHOFER DEL RECTOR	1	4,799.10	5,854.90
CHOFER ADMINISTRATIVO	1	4,295.65	5,240.85
ASISTENTE DE SERVICIOS DE MANTENIMIENTO	1	3,872.65	4,724.90
SECRETARIA DE RECTOR	1	5,607.85	6,841.25
SECRETARIA DE DIRECTOR DE AREA	7	5,043.75	6,153.30
SECRETARIA JEFE DE DEPARTAMENTO	8	4,612.50	5,627.50

* LA UNIVERSIDAD SE ENCUENTRA EN LA ZONA ECONOMICA II.

** RANGO AUTORIZADO ZONA ECONOMICA III



NovaUniversitas
TABULADOR DE SUELDOS Y SALARIOS
EJERCICIO FISCAL 2016

PLAZA/PUESTO	NIVEL	NUMERO DE PLAZAS	PERCEPCIONES			DEDUCCIONES		TOTAL ANUAL NETO
			SUELDO BASE	REMUNERACIONES ADICIONALES	SUELDO BRUTO	OBLIGACIONES FISCALES	SEGURIDAD SOCIAL	
VICERECTOR DE ADMINISTRACIÓN	MMYS	1	468,827.90	42,764.84	511,592.74	96,499.19	13,995.02	401,098.53
VICERECTOR ACADÉMICO	MMYS	1	468,827.90	42,764.84	511,592.74	96,499.19	13,995.02	401,098.53
JEFE DE DEPARTAMENTO DE RECURSOS FINANCIEROS	MMYS	1	235,987.10	23,361.51	259,348.61	37,097.48	6,891.98	215,359.15
JEFE DE DEPARTAMENTO DE RECURSOS MATERIALES	MMYS	1	235,987.10	23,361.51	259,348.61	37,097.48	6,891.98	215,359.15
JEFE DE DEPARTAMENTO DE RECURSOS HUMANOS	MMYS	1	235,987.10	23,361.51	259,348.61	37,097.48	6,891.98	215,359.15
JEFE DE DEPARTAMENTO DE RED	MMYS	1	235,987.10	23,361.51	259,348.61	37,097.48	6,891.98	215,359.15
JEFE DE DEPARTAMENTO MULTIMEDIOS	MMYS	1	235,987.10	23,361.51	259,348.61	37,097.48	6,891.98	215,359.15
JEFE DE DEPARTAMENTO DE SERVICIOS ESCOLARES	MMYS	1	235,987.10	23,361.51	259,348.61	37,097.48	6,891.98	215,359.15
JEFE DE DEPARTAMENTO DE BIBLIOTECA	MMYS	1	235,987.10	23,361.51	259,348.61	37,097.48	6,891.98	215,359.15
SECRETARIO PARTICULAR DEL RECTOR	MMYS	1	235,987.10	23,361.51	259,348.61	37,097.48	6,891.98	215,359.15
PL. TITULAR "A"	BASE	2	327,795.55	31,012.19	389,819.93	58,404.49	9,692.69	253,625.57
JEFE DE CARRERA DE ING EN AGRONOMÍA	BASE	1	219,598.60	47,147.96	266,746.56	33,596.90	6,392.03	226,757.63
JEFE DE CARRERA DE LIC EN INFORMÁTICA	CONTRATO	1	219,598.60	47,147.96	266,746.56	33,596.90	6,392.03	226,757.63
JEFE DE CARRERA DE LIC EN ADMINISTRACIÓN	BASE	1	219,598.60	47,147.96	266,746.56	33,596.90	6,392.03	226,757.63
PL ASOCIADO "C"	BASE	6	273,717.15	26,505.67	432,751.17	45,685.25	8,042.97	110,381.85
PL ASOCIADO "B"	BASE	1	219,598.60	21,995.81	241,594.41	33,596.90	6,392.03	201,605.48
PL ASOCIADO "B"	CONTRATO	9	219,598.60	21,995.81	417,560.89	33,596.90	6,392.03	57,660.52
TECNICO	BASE	5	129,783.05	14,511.21	202,339.10	14,412.30	3,652.12	112,017.00
TECNICO	CONTRATO	14	129,783.05	14,511.21	332,939.99	14,412.30	3,652.12	80,038.11
CHOFER "A"	BASE	1	97,962.35	11,859.50	109,821.85	8,597.57	2,681.40	98,542.88
AUXILIAR ADMINISTRATIVO	BASE	3	76,584.30	10,078.00	106,818.30	5,802.17	2,029.24	83,324.07
AUXILIAR ADMINISTRATIVO	CONTRATO	1	76,584.30	10,078.00	86,662.30	5,802.17	2,029.24	78,830.89
SECRETARIA "A"	BASE	5	76,584.30	10,078.00	126,974.30	5,802.17	2,029.24	87,817.25
SECRETARIA "A"	CONTRATO	2	76,584.30	10,078.00	96,740.30	5,802.17	2,029.24	81,077.48
OFICIAL DE MANTENIMIENTO	BASE	1	84,285.80	10,719.79	95,005.59	6,640.09	2,264.18	86,101.32
OFICIAL DE MANTENIMIENTO	CONTRATO	1	84,285.80	10,719.79	95,005.59	6,640.09	2,264.18	86,101.32
AUXILIAR GENERAL	BASE	3	66,802.30	9,262.84	94,590.82	4,737.89	1,744.12	75,144.79
AUXILIAR GENERAL	CONTRATO	1	66,802.30	9,262.84	76,065.14	4,737.89	1,744.12	69,583.13
JARDINERO	BASE	4	59,732.25	8,673.67	94,426.93	3,968.67	1,559.53	72,314.13
INTENDENTE	BASE	5	59,732.25	8,673.67	103,100.60	3,968.67	1,559.53	75,459.60
SUMAS		77	5,610,564.65	653,881.64	7,000,431.25	853,176.61	162,059.95	4,914,968.54



NovaUniversitas
ANALITICO DE PLAZAS 2016

PLAZA/ PUESTO	NIVEL	NUMERO DE PLAZAS	REMUNERACIONES	
			DE	HASTA
VICERECTOR DE ADMINISTRACIÓN	MMYS	1	401,098.53	401,098.53
VICERECTOR ACADÉMICO	MMYS	1	401,098.53	401,098.53
JEFE DE DEPARTAMENTO DE RECURSOS FINANCIEROS	MMYS	1	215,359.15	215,359.15
JEFE DE DEPARTAMENTO DE RECURSOS MATERIALES	MMYS	1	215,359.15	215,359.15
JEFE DE DEPARTAMENTO DE RECURSOS HUMANOS	MMYS	1	215,359.15	215,359.15
JEFE DE DEPARTAMENTO DE RED	MMYS	1	215,359.15	215,359.15
JEFE DE DEPARTAMENTO MULTIMEDIOS	MMYS	1	215,359.15	215,359.15
JEFE DE DEPARTAMENTO DE SERVICIOS ESCOLARES	MMYS	1	215,359.15	215,359.15
JEFE DE DEPARTAMENTO DE BIBLIOTECA	MMYS	1	215,359.15	215,359.15
SECRETARIO PARTICULAR DEL RECTOR	MMYS	1	215,359.15	215,359.15
PI. TITULAR "A"	BASE	2	253,625.57	253,625.57
JEFE DE CARRERA DE ING EN AGRONOMÍA	BASE	1	226,757.63	226,757.63
JEFE DE CARRERA DE LIC EN INFORMÁTICA	CONTRATO	1	226,757.63	226,757.63
JEFE DE CARRERA DE LIC EN ADMINISTRACIÓN	BASE	1	226,757.63	226,757.63
PI. ASOCIADO "C"	CONTRATO	6	110,381.85	110,381.85
PI. ASOCIADO "B"	BASE	1	201,605.48	201,605.48
PI. ASOCIADO "B"	CONTRATO	9	57,660.52	57,660.52
TECNICO	BASE	5	112,017.00	112,017.00
TECNICO	CONTRATO	14	80,038.11	80,038.11
CHOFER "A"	BASE	1	98,542.88	98,542.88
AUXILIAR ADMINISTRATIVO	BASE	3	83,324.07	83,324.07
AUXILIAR ADMINISTRATIVO	CONTRATO	1	78,830.89	78,830.89
SECRETARIA "A"	BASE	5	87,817.25	87,817.25
SECRETARIA "A"	CONTRATO	2	81,077.48	81,077.48
OFICIAL DE MANTENIMIENTO	BASE	1	86,101.32	86,101.32
OFICIAL DE MANTENIMIENTO	CONTRATO	1	86,101.32	86,101.32
AUXILIAR GENERAL	BASE	3	75,144.79	75,144.79
AUXILIAR GENERAL	CONTRATO	1	69,583.13	69,583.13
JARDINERO	BASE	4	72,314.13	72,314.13
INTENDENTE	BASE	5	75,459.60	75,459.60
SUMAS		77	4,914,968.54	4,914,968.54

UNIVERSIDAD TECNOLÓGICA DE LA SIERRA SUR DE OAXACA
TABULADOR DE SUELDOS Y SALARIOS
EJERCICIO 2016

MMYS

PUESTOS	NIVEL	NUMERO DE PLAZAS	PERCEPCIONES			DEDUCCIONES		TOTAL ANUAL NETO
			SUELDO BASE	REMUNERACIONES ADICIONALES (AGUINALDO Y PRIMA VAC.)	SUELDO BRUTO	OBLIGACIONES FISCALES DE RETENCION (2% ISN)	SEGURIDAD SOCIAL DE RETENCION (IMSS, RCV, INFONAVIT)	
RECTOR	23A	1	607,207.80	84,334.42	691,542.22	13,830.84	108,304.67	813,677.73
ABOGADO GENERAL	22A	1	455,466.00	63,259.17	518,725.17	10,374.50	88,883.10	617,982.77
DIRECTOR DE AREA	22A	2	910,932.00	126,518.34	1,037,450.34	20,749.01	177,766.20	1,235,965.55
DIRECTORES DE CARRERA	22A	3	1,366,398.00	189,777.51	1,556,175.51	31,123.51	266,649.30	1,853,948.32
JEFE DE DEPARTAMENTO	17A	4	938,940.00	130,408.32	1,069,348.32	21,386.97	191,690.44	1,282,425.73
		TOTAL	4,278,943.80	594,297.76	4,873,241.56	97,464.83	833,293.71	5,804,000.10

CONTRATO

PUESTOS	NIVEL	NUMERO DE PLAZAS	PERCEPCIONES			DEDUCCIONES		TOTAL ANUAL NETO
			SUELDO BASE	REMUNERACIONES ADICIONALES (AGUINALDO Y PRIMA VAC.)	SUELDO BRUTO	OBLIGACIONES FISCALES DE RETENCION (2% ISN)	SEGURIDAD SOCIAL DE RETENCION (IMSS, RCV, INFONAVIT)	
PRPFESOR ASOCIADO "C"		10	1,789,380.00	318,112.00	2,107,492.00	42,149.84	375,685.05	2,525,326.89
PROFESOR DE ASIGNATURA "B" (H/S/M)		223	343.40	163,366.83	1,082,305.23	21,646.10	174,888.50	1,278,839.83
COORDINADOR		1	125,071.80	22,234.99	147,306.79	2,946.14	27,572.69	177,825.62
JEFE DE OFICINA		6	469,180.80	83,409.92	552,590.72	11,051.81	113,245.30	676,887.83
TECNICO BIBLIOTECARIO		1	67,294.20	11,963.41	79,257.61	1,585.15	16,851.05	97,693.81
TECNICO EN CONTABILIDAD		2	134,588.40	23,926.83	158,515.23	3,170.30	33,702.09	195,387.62
ANALISTA ADMINISTRATIVO		4	242,100.00	43,040.00	285,140.00	5,702.80	62,714.86	353,557.66
ENFERMERA		1	60,525.00	10,760.00	71,285.00	1,425.70	15,678.72	88,389.42
CHOFER DE RECTOR		1	57,589.20	10,238.08	67,827.28	1,356.55	15,286.48	84,470.31
ASISTENTE DE SERVICIOS DE MANTENIMIENTO		1	46,471.80	8,261.65	54,733.45	1,094.67	13,246.96	69,075.08
SECRETARIA DE RECTOR		1	67,294.20	11,963.41	79,257.61	1,585.15	16,851.05	97,693.81
SECRETARIA DE DIRECTOR DE AREA		7	423,675.00	75,320.00	498,995.00	9,979.90	109,751.04	618,725.94
SECRETARIA DE JEFE DE DEPARTAMENTO		4	221,400.00	39,360.00	260,760.00	5,215.20	59,133.00	325,108.20
		TOTAL	3,704,913.80	821,957.12	5,445,465.92	108,909.32	1,034,606.79	6,588,982.03



**Secretaría
de Finanzas**

2010 - 2016 OAXACA

Textura inspirada en textiles
oaxaqueños con motivos mixtecos