

# EXTRA PERIODICO OFICIAL

ORGANO DEL GOBIERNO  
ESTADO LIBRE Y



CONSTITUCIONAL DEL  
SOBERANO DE OAXACA

Registrado como artículo de segunda clase de fecha 23 de diciembre del año 1921

TOMO  
XCVII

OAXACA DE JUÁREZ, OAX., DICIEMBRE 31 DEL AÑO 2015.

EXTRA

## GOBIERNO DEL ESTADO PODER LEGISLATIVO

### SUMARIO

#### LXII LEGISLATURA CONSTITUCIONAL DEL ESTADO LIBRE Y SOBERANO DE OAXACA

**ANEXOS.-** DEL DECRETO NÚMERO 1391, MEDIANTE EL CUAL SE APRUEBA EL PRESUPUESTO DE EGRESOS DEL ESTADO DE OAXACA, PARA EL EJERCICIO FISCAL 2016.....PÁG. 2

**AVISO.-** MEDIANTE EL CUAL SE ESTABLECE QUE POR ACUERDO DEL CIUDADANO GOBERNADOR CONSTITUCIONAL DEL ESTADO LIBRE Y SOBERANO DE OAXACA, LOS ESTABLECIMIENTOS COMERCIALES Y DEMÁS CENTROS DE TRABAJO EN EL ESTADO, DEBERÁN SUSPENDER TOTALMENTE SUS ACTIVIDADES EL PRÓXIMO **VIERNES PRIMERO DE ENERO DEL AÑO 2016**, COMO LO PREVIENEN LOS ARTÍCULOS 73 Y 74 FRACCIÓN I, DE LA LEY FEDERAL DEL TRABAJO; 4 FRACCIÓN I, 7, 8, 11 Y 12 DEL REGLAMENTO PARA LA SUSPENSIÓN DE ACTIVIDADES DE LOS ESTABLECIMIENTOS COMERCIALES Y DE SERVICIOS EN EL ESTADO DE OAXACA.....PÁG. 302

### ANEXO 1. Distribución estimada de Fondos Municipales

Esta distribución estará sujeta a las modificaciones que correspondan por la aplicación de los factores e importes que para tal efecto determine la autoridad competente.

Municipio	FMP	FFM	FOCO	FOGADI	FISM	FORTAMUN	SUBSEMUN
ABEJONES	1,465,404	637,707	32,176	15,905	2,380,027	583,215	
ACATLAN DE PEREZ FIGUEROA	22,947,040	10,609,880	1,291,025	749,227	69,147,610	24,149,078	
ASUNCION CACALOTEPEC	1,845,170	594,787	76,226	36,606	6,013,526	1,342,363	
ASUNCION CUYOTEPEJI	1,040,627	469,411	27,628	16,964	555,339	544,477	
ASUNCION IXTALTEPEC	12,590,468	3,894,776	384,433	285,699	6,865,045	7,936,350	
ASUNCION NOCHIXTLAN	12,354,062	5,304,721	476,795	261,450	15,300,905	9,587,536	
ASUNCION OCOTLAN	2,619,769	1,058,497	82,732	41,667	7,192,959	1,405,311	
ASUNCION TLACOLULITA	1,205,088	619,190	23,705	16,280	883,253	453,014	
AYOTZINTEPEC	3,719,219	2,004,271	189,801	98,594	12,132,830	3,615,502	
EL BARRIO DE LA SOLEDAD	7,016,335	2,456,330	347,696	199,653	3,612,346	7,321,391	
CALIHUALA	1,249,132	474,883	37,954	17,899	1,824,685	656,386	
CANDELARIA LOXICHA	4,938,432	1,134,961	310,677	144,663	27,571,248	5,304,888	
CIENEGA DE ZIMATLAN	3,828,247	2,078,964	74,996	74,590	1,041,921	1,498,389	
CIUDAD IXTEPEC	24,494,546	7,704,347	647,457	753,127	8,398,838	14,230,659	
COATECAS ALTAS	3,170,146	1,055,200	161,092	74,093	12,809,814	2,535,156	
COICOYAN DE LAS FLORES	4,977,408	1,038,994	299,359	189,818	31,151,860	4,589,858	
LA COMPAÑIA	2,378,258	596,177	104,122	48,446	6,389,040	1,776,546	
CONCEPCION BUENAVISTA	1,213,511	567,483	24,515	21,670	1,142,411	448,710	
CONCEPCION PAPALO	2,098,092	571,543	92,385	45,057	6,203,927	1,652,263	
CONSTANCIA DEL ROSARIO	2,613,514	1,967,835	120,632	61,742	9,160,445	2,076,762	
COSOLAPA	7,624,552	2,678,851	398,099	254,158	11,217,843	7,891,156	
COSOLTEPEC	1,190,972	528,747	23,768	20,963	518,316	465,926	
CUILAPAM DE GUERRERO	7,659,404	3,766,001	489,226	270,370	17,284,258	9,914,653	
CUYAMECALCO VILLA DE ZARAGOZA	4,369,039	2,406,449	122,969	58,659	8,821,953	2,069,229	
CHAHUITES	6,091,038	2,742,343	306,388	162,929	18,067,021	5,974,725	
CHALCATONGO DE HIDALGO	5,167,433	1,404,186	248,640	140,328	10,979,841	4,562,957	
CHIQUIHUITLAN DE BENITO JUAREZ	1,992,260	1,359,286	75,902	36,063	5,807,257	1,322,456	
HEROICA CIUDAD DE EJUTLA DE CRESPO	11,173,414	3,182,354	565,318	363,639	22,647,244	10,587,718	
ELOXOCHITLAN DE FLORES MAGON	3,167,436	2,042,669	147,385	62,546	12,905,015	2,293,584	
EL ESPINAL	15,667,754	1,680,957	196,751	178,548	1,771,795	4,470,956	
TAMAZULAPAM DEL ESPIRITU SANTO	6,559,453	1,135,903	219,238	109,435	14,121,472	3,960,912	
FRESNILLO DE TRUJANO	1,306,468	653,926	30,813	16,574	1,703,039	555,776	
GUADALUPE ETLA	1,373,907	621,418	60,547	35,696	592,361	1,309,005	
GUADALUPE DE RAMIREZ	1,371,539	714,445	39,501	20,907	1,888,152	766,680	
GUELATAO DE JUAREZ	698,531	618,881	12,968	14,719	63,467	292,683	
GUEVEA DE HUMBOLDT	3,196,796	751,519	158,413	78,673	10,149,477	2,843,442	
MESONES HIDALGO	2,715,927	670,418	140,274	64,686	9,668,184	2,368,369	
VILLA HIDALGO	1,601,882	811,789	64,625	30,987	3,157,498	1,136,301	

Municipio	FMP	FFM	FOCO	FOGADI	FISM	FORTAMUN	SUBSEMUN
CIUDAD DE HUAJUAPAM DE LEON	66,872,210	28,355,648	1,742,151	2,070,638	21,536,566	37,574,857	
SAN MIGUEL HUAUTEPEC	3,349,696	780,082	200,849	87,957	19,632,548	3,225,437	
HUAUTLA DE JIMENEZ	17,643,132	8,039,232	935,639	440,210	68,322,535	16,142,786	
IXTLAN DE JUAREZ	5,682,967	1,530,694	215,893	154,554	11,545,757	4,128,774	
JUCHITAN DE ZARAGOZA	67,690,784	24,581,202	2,399,436	1,652,171	38,963,626	50,056,409	15,000,000
LOMA BONITA	31,573,416	15,782,561	1,104,841	609,390	22,943,425	22,346,707	
MAGDALENA APASCO	3,629,562	11,488,546	185,943	134,020	1,983,353	4,046,995	
MAGDALENA JALTEPEC	3,494,844	1,343,539	96,955	102,501	6,436,641	1,782,464	
SANTA MAGDALENA JICOTLAN	599,834	359,436	2,436	2,211	52,889	50,036	
MAGDALENA MIXTEPEC	1,474,772	679,332	41,973	19,132	3,929,683	701,580	
MAGDALENA OCOTLAN	1,216,884	560,782	32,791	17,424	2,290,111	613,882	
MAGDALENA PEÑASCO	2,708,447	995,780	116,820	63,650	9,953,786	2,032,644	
MAGDALENA TEITIPAC	2,956,967	1,164,434	143,383	68,521	12,910,304	2,350,076	
MAGDALENA TEQUISISTLAN	4,153,442	1,489,434	172,151	103,854	2,179,044	3,326,047	
MAGDALENA TLACOTEPEC	4,008,236	2,109,322	33,254	17,914	359,648	656,924	
MAGDALENA ZAHUATLAN	937,608	500,165	11,174	10,542	486,583	220,051	
MARISCALA DE JUAREZ	2,636,118	1,247,589	99,752	71,694	4,855,248	1,699,215	
MARTIRES DE TACUBAYA	1,274,158	471,866	42,255	21,289	2,771,405	780,669	
MATIAS ROMERO	29,527,392	9,692,660	1,001,497	824,813	28,734,815	20,455,025	
MAZATLAN VILLA DE FLORES	6,942,491	1,181,201	437,958	198,058	35,980,663	7,228,314	
MIAHUATLAN DE PORFIRIO DIAZ	26,408,671	11,072,596	1,171,646	607,218	69,782,283	22,267,080	
MIXISTLAN DE LA REFORMA	2,159,041	878,441	85,067	45,347	5,955,347	1,490,319	
MONJAS	2,889,379	1,211,340	82,715	55,442	5,368,275	1,381,638	
NATIVIDAD	978,574	494,977	15,221	11,828	148,090	315,280	
NAZARENO ETLA	1,763,409	406,517	98,157	56,956	862,097	2,088,598	
NEJAPA DE MADERO	4,262,460	1,275,832	211,772	114,257	15,665,842	3,975,976	
IXPANTEPEC NIEVES	1,536,967	865,346	36,255	22,070	1,554,949	635,941	
SANTIAGO NILTEPEC	4,710,415	3,190,030	151,634	78,538	5,685,611	2,880,027	
OAXACA DE JUAREZ	438,503,220	172,673,367	6,129,969	13,490,998	67,143,102	141,691,630	20,000,000
OCOTLAN DE MORELOS	13,053,687	5,731,802	576,875	375,334	29,660,379	11,481,909	
LA "PE"	1,880,942	670,764	73,785	36,498	4,945,160	1,316,000	
PINOTEPA DE DON LUIS	3,470,238	1,532,377	198,302	108,016	17,009,233	3,566,542	
PLUMA HIDALGO	3,719,698	2,295,612	95,949	48,594	6,732,821	1,646,345	
SAN JOSE DEL PROGRESO	3,359,889	792,654	196,752	96,525	14,872,501	3,539,641	
PUTLA VILLA DE GUERRERO	16,674,279	5,925,211	882,892	467,984	49,911,733	17,161,260	
SANTA CATARINA QUIOQUITANI	1,230,266	621,552	14,463	7,409	1,237,612	271,701	
REFORMA DE PINEDA	4,001,365	1,699,279	73,192	39,188	1,422,725	1,437,054	
LA REFORMA	2,325,152	1,141,252	96,128	58,278	5,632,722	1,792,148	
REYES ETLA	2,410,490	965,530	92,994	70,088	3,146,920	1,919,659	
ROJAS DE CUAUHTEMOC	1,424,975	587,326	28,002	22,773	301,470	587,519	
SALINA CRUZ	63,967,232	19,525,626	1,961,944	1,510,712	29,660,379	44,317,338	15,264,184
SAN AGUSTIN AMATENGO	1,374,673	592,706	39,325	19,249	1,978,064	705,884	
SAN AGUSTIN ATENANGO	1,498,728	536,900	57,074	28,082	2,792,561	1,029,772	
SAN AGUSTIN CHAYUCO	2,665,555	668,986	116,320	70,874	9,678,761	2,126,259	
SAN AGUSTIN DE LAS JUNTAS	3,613,144	1,573,213	201,814	141,162	4,167,685	4,352,053	
SAN AGUSTIN ETLA	2,677,682	936,151	94,448	89,096	793,341	2,094,516	
SAN AGUSTIN LOXICHA	9,722,383	1,458,617	756,957	331,067	66,122,336	12,140,447	
SAN AGUSTIN TLACOTEPEC	1,204,495	608,826	25,139	20,422	1,375,125	470,230	
SAN AGUSTIN YATARENI	2,203,985	1,437,861	114,194	65,638	5,701,478	2,192,436	
SAN ANDRES CABECERA NUEVA	2,262,715	910,576	86,251	43,123	6,600,598	1,533,898	

Municipio	FMP	FFM	FOCO	FOGADI	FISM	FORTAMUN	SUBSEMUN
SAN ANDRES DINICUITI	1,561,830	460,963	59,939	32,790	2,015,086	1,157,821	
SAN ANDRES HUAXPALTEPEC	3,602,618	1,390,993	171,968	96,157	11,260,155	3,156,570	
SAN ANDRES HUAYAPAM	3,186,075	2,525,599	118,157	125,088	1,750,639	2,625,005	
SAN ANDRES IXTLAHUACA	1,522,135	701,203	39,085	25,706	1,401,569	774,212	
SAN ANDRES LAGUNAS	888,888	381,430	13,816	14,191	534,183	271,701	
SAN ANDRES NUXIÑO	1,603,346	564,295	55,043	27,847	4,590,801	1,021,164	
SAN ANDRES PAXTLAN	2,781,865	1,281,139	131,705	61,920	12,836,259	2,146,704	
SAN ANDRES SINAXTLA	1,020,378	344,561	19,842	11,327	248,580	415,352	
SAN ANDRES SOLAGA	1,423,934	629,462	49,856	27,331	2,152,599	936,157	
SAN ANDRES TEOTILALPAM	2,793,877	707,055	138,678	69,421	12,106,385	2,381,820	
SAN ANDRES TEPETLAPA	1,382,665	723,653	14,507	7,108	1,047,210	255,560	
SAN ANDRES YAA	1,192,887	597,955	14,672	7,292	1,041,921	267,397	
SAN ANDRES ZABACHE	1,321,532	633,457	22,381	10,652	1,591,971	390,603	
SAN ANDRES ZAUTLA	2,237,607	780,787	118,242	66,451	2,290,111	2,369,983	
SAN ANTONINO CASTILLO VELASCO	4,562,640	2,120,421	164,704	170,009	12,651,146	3,040,357	
SAN ANTONINO EL ALTO	2,743,531	4,232,378	75,505	55,280	5,780,812	1,349,357	
SAN ANTONINO MONTE VERDE	3,555,983	735,350	194,480	99,811	14,322,451	3,577,840	
SAN ANTONIO ACUTLA	798,480	369,821	8,454	7,971	428,404	159,792	
SAN ANTONIO DE LA CAL	9,278,657	4,638,295	539,756	328,166	12,328,521	11,543,781	
SAN ANTONIO HUITEPEC	2,656,068	653,217	130,560	62,927	8,261,325	2,307,573	
SAN ANTONIO NANAHUATIPAM	1,057,994	460,171	32,886	18,655	544,761	663,380	
SAN ANTONIO SINICAHUA	1,765,340	634,435	52,860	28,204	4,469,155	862,448	
SAN ANTONIO TEPETLAPA	3,110,993	1,016,516	136,256	64,468	11,614,514	2,364,065	
SAN BALTAZAR CHICHICAPAM	4,142,245	2,133,932	70,370	42,888	3,474,834	1,312,234	
SAN BALTAZAR LOXICHA	2,491,522	1,813,070	83,828	41,550	5,389,431	1,523,676	
SAN BALTAZAR YATZACHI EL BAJO	1,038,443	443,518	19,577	10,947	793,341	364,240	
SAN BARTOLO COYOTEPEC	4,226,572	2,266,701	214,889	174,989	1,449,170	4,672,175	
SAN BARTOLOME AYAUTLA	2,599,058	724,594	130,986	59,450	13,555,555	2,180,062	
SAN BARTOLOME LOXCHA	1,854,314	726,469	74,658	35,535	5,643,300	1,303,087	
SAN BARTOLOME QUIALANA	4,454,042	1,515,326	76,400	85,756	5,421,164	1,328,912	
SAN BARTOLOME YUCUAÑE	1,033,606	538,668	11,764	5,854	729,874	214,670	
SAN BARTOLOME ZOOGOCHO	1,135,756	605,383	10,176	8,393	174,535	197,992	
SAN BARTOLO SOYALTEPEC	1,138,483	477,155	18,654	11,860	602,939	352,404	
SAN BARTOLO YAUTEPEC	972,091	558,540	18,026	10,370	872,675	364,240	
SAN BERNARDO MIXTEPEC	1,813,341	963,888	78,426	39,687	6,161,616	1,455,347	
SAN BLAS ATEMPA	9,183,973	3,210,207	548,182	310,309	36,070,575	9,196,933	
SAN CARLOS YAUTEPEC	6,516,214	2,885,445	357,529	187,459	31,257,639	6,355,644	
SAN CRISTOBAL AMATLAN	2,901,105	1,620,250	158,102	78,788	15,210,993	2,703,018	
SAN CRISTOBAL AMOLTEPEC	1,681,961	595,529	41,980	27,565	3,659,947	690,281	
SAN CRISTOBAL LACHIRIOAG	1,345,967	754,831	34,464	18,046	2,020,375	661,766	
SAN CRISTOBAL SUCHIXTLAHUACA	1,915,306	974,883	8,694	63,162	121,646	179,699	
SAN DIONISIO DEL MAR	3,815,098	1,530,815	155,773	74,796	12,132,830	2,742,832	
SAN DIONISIO OCOTEPEC	7,340,461	2,839,337	313,040	177,021	28,872,327	5,649,222	
SAN DIONISIO OCOTLAN	1,641,545	713,875	34,031	23,518	1,576,104	669,836	
SAN ESTEBAN ATATLAHUACA	2,624,926	814,702	127,109	58,305	9,218,624	2,138,096	
SAN FELIPE JALAPA DE DIAZ	11,554,316	3,572,038	833,657	393,759	70,670,825	14,439,411	
SAN FELIPE TEJALAPAM	3,257,507	3,752,960	200,895	114,954	12,772,792	3,866,758	
SAN FELIPE USILA	6,069,471	3,435,917	335,593	169,825	27,491,914	6,227,595	

Municipio	FMP	FFM	FOCO	FOGADI	FISM	FORTAMUN	SUBSEMUN
SAN FRANCISCO CAHUACUA	2,828,624	1,173,714	106,205	64,124	6,822,733	1,843,798	
SAN FRANCISCO CAJONOS	935,333	453,990	13,157	16,631	354,359	247,490	
SAN FRANCISCO CHAPULAPA	1,922,103	679,078	68,239	31,412	5,622,144	1,149,213	
SAN FRANCISCO CHINDUA	882,062	370,181	22,789	13,895	1,237,612	444,943	
SAN FRANCISCO DEL MAR	4,120,719	1,237,391	211,274	106,106	14,872,501	3,890,969	
SAN FRANCISCO HUEHUETLAN	1,223,159	480,582	35,542	17,019	2,152,599	624,105	
SAN FRANCISCO IXHUATAN	6,257,222	2,393,175	244,972	131,444	9,530,671	4,820,131	
SAN FRANCISCO JALTEPETONGO	1,006,195	579,896	31,506	16,796	1,301,079	597,203	
SAN FRANCISCO LACHIGOLO	2,925,196	953,914	91,817	85,791	2,216,066	1,869,085	
SAN AGUSTIN AMATENGO	3,464,181	1,566,216	153,160	85,189	11,089,441	2,774,457	
SAN AGUSTIN ATENANGO	3,480,696	1,575,385	153,852	85,500	11,165,412	2,786,285	
SAN AGUSTIN CHAYUCO	3,497,212	1,584,554	154,545	85,810	11,241,382	2,798,114	
SAN AGUSTIN DE LAS JUNTAS	3,513,727	1,593,724	155,237	86,121	11,317,352	2,809,942	
SAN AGUSTIN ETLA	3,530,242	1,602,893	155,930	86,432	11,393,322	2,821,771	
SAN AGUSTIN LOXICHA	3,546,757	1,612,062	156,623	86,742	11,469,292	2,833,600	
SAN AGUSTIN AMATENGO	3,563,273	1,621,232	157,315	87,053	11,545,262	2,845,428	
SAN AGUSTIN ATENANGO	3,579,788	1,630,401	158,008	87,364	11,621,232	2,857,257	
SAN AGUSTIN CHAYUCO	3,596,303	1,639,570	158,700	87,675	11,697,202	2,869,085	
SAN AGUSTIN DE LAS JUNTAS	3,612,819	1,648,739	159,393	87,985	11,773,172	2,880,914	
SAN AGUSTIN ETLA	3,629,334	1,657,909	160,086	88,296	11,849,142	2,892,742	
SAN AGUSTIN LOXICHA	3,645,849	1,667,078	160,778	88,607	11,925,112	2,904,571	
SAN AGUSTIN TLACOTEPEC	3,662,364	1,676,247	161,471	88,917	12,001,082	2,916,400	
SAN AGUSTIN YATARENI	3,678,880	1,685,417	162,163	89,228	12,077,052	2,928,228	
SAN AGUSTIN AMATENGO	3,695,395	1,694,586	162,856	89,539	12,153,023	2,940,057	
SAN AGUSTIN ATENANGO	3,711,910	1,703,755	163,549	89,850	12,228,993	2,951,885	
SAN AGUSTIN CHAYUCO	3,728,426	1,712,924	164,241	90,160	12,304,963	2,963,714	
SAN AGUSTIN DE LAS JUNTAS	3,744,941	1,722,094	164,934	90,471	12,380,933	2,975,542	
SAN AGUSTIN ETLA	3,761,456	1,731,263	165,627	90,782	12,456,903	2,987,371	
SAN AGUSTIN LOXICHA	3,777,972	1,740,432	166,319	91,092	12,532,873	2,999,199	
SAN AGUSTIN TLACOTEPEC	3,794,487	1,749,602	167,012	91,403	12,608,843	3,011,028	
SAN AGUSTIN YATARENI	3,811,002	1,758,771	167,704	91,714	12,684,813	3,022,857	
SAN ANDRES CABECERA NUEVA	3,827,517	1,767,940	168,397	92,025	12,760,783	3,034,685	
SAN ANDRES DINICUITI	3,844,033	1,777,109	169,090	92,335	12,836,753	3,046,514	
SAN JOSE LACHIGUIRI	3,343,276	1,211,498	127,309	59,053	12,122,252	2,070,843	
SAN JOSE TENANGO	8,995,222	2,851,085	660,257	271,104	62,589,324	9,941,554	
SAN JUAN ACHIUTLA	591,664	245,838	11,612	11,723	364,937	231,349	
SAN JUAN ATEPEC	1,354,257	563,893	43,433	22,257	1,993,931	816,178	
ANIMAS TRUJANO	2,097,049	1,007,549	90,158	55,151	1,179,434	2,022,421	
SAN JUAN BAUTISTA ATATLAHUCA	1,512,256	724,677	51,076	26,758	5,489,920	927,548	
SAN JUAN BAUTISTA COIXTLAHUACA	2,630,327	1,026,055	83,783	43,646	3,860,927	1,510,763	
SAN JUAN BAUTISTA CUICATLAN	4,989,113	1,047,557	265,199	138,516	11,090,909	5,079,457	
SAN JUAN BAUTISTA GUELACHE	2,832,142	642,116	159,184	95,593	2,337,712	3,382,539	
SAN JUAN BAUTISTA JAYACATLAN	1,770,220	771,989	42,604	54,167	3,014,696	786,587	
SAN JUAN BAUTISTA LO DE SOTO	1,671,356	592,051	66,504	34,112	3,173,364	1,250,899	
SAN JUAN BAUTISTA SUCHIXTEPEC	979,205	484,748	11,847	8,472	687,562	224,355	
SAN JUAN BAUTISTA TLACOATZINTEPEC	2,076,770	633,354	70,290	80,447	6,378,462	1,233,144	
SAN JUAN BAUTISTA TLACHICHILCO	1,497,994	716,948	42,554	23,786	2,581,003	778,517	
SAN JUAN BAUTISTA TUXTEPEC	156,289,661	74,749,918	3,975,871	4,326,974	101,537,083	83,805,399	12,000,000
SAN JUAN CACAHUATEPEC	4,215,205	1,202,086	241,361	127,350	13,455,065	4,670,023	
SAN JUAN CIENEGUILLA	1,192,917	641,826	17,374	9,481	798,630	325,503	

Municipio	FMP	FFM	FOCO	FOGADI	FSM	FORTAMUN	SUBSEMUN
SAN JUAN COATZOSPAM	1,833,653	598,102	79,953	37,193	8,562,795	1,363,884	
SAN JUAN COLORADO	4,449,806	1,003,950	284,869	141,915	23,133,826	5,107,973	
SAN JUAN COMALTEPEC	1,832,916	523,315	83,491	38,512	7,097,758	1,354,199	
SAN JUAN COTZOCON	10,553,763	2,177,374	650,071	356,551	32,167,337	12,028,000	
SAN JUAN CHICOMEZUCHIL	569,492	272,465	8,602	5,106	100,490	172,167	
SAN JUAN CHILATECA	1,381,825	647,059	36,294	26,988	423,115	775,826	
SAN JUAN DEL ESTADO	1,755,256	554,461	68,888	63,435	3,072,875	1,369,802	
SAN JUAN DEL RIO	1,925,192	723,202	34,385	41,792	1,327,524	662,304	
SAN JUAN DIUXI	1,913,903	844,095	39,078	24,722	3,495,990	675,755	
SAN JUAN EVANGELISTA ANALCO	881,120	437,119	10,680	7,039	68,756	217,361	
SAN JUAN GUELAVIA	3,156,841	1,356,498	85,936	73,373	5,516,365	1,639,350	
SAN JUAN GUICHICOVI	13,859,470	8,211,734	853,441	452,548	35,668,616	15,140,991	
SAN JUAN IHUALTEPEC	1,120,387	533,131	22,933	10,680	1,591,971	383,609	
SAN JUAN JUQUILA MIXES	2,516,938	691,946	118,310	57,572	8,943,599	2,111,195	
SAN JUAN JUQUILA VIJANOS	1,481,401	455,719	55,676	26,879	3,279,143	985,655	
SAN JUAN LACHAO	2,792,046	930,644	137,529	66,478	9,980,231	2,437,774	
SAN JUAN LACHIAGALLA	2,403,432	756,104	106,421	49,016	9,186,890	1,767,399	
SAN JUAN LAJARCIA	876,686	457,595	19,578	10,490	1,406,858	384,685	
SAN JUAN LALANA	8,687,387	3,283,269	542,782	255,258	51,990,287	9,360,492	
SAN JUAN DE LOS CUES	1,543,823	477,096	66,389	34,581	2,961,807	1,268,116	
SAN JUAN MAZATLAN	9,096,727	2,711,185	573,366	288,690	31,162,438	9,200,161	
SAN JUAN MIXTEPEC (JUXTLAHUACA)	4,462,999	1,142,895	234,195	116,633	13,428,620	4,094,879	
SAN JUAN MIXTEPEC (MIAHUATLAN)	1,436,431	747,666	21,886	13,727	1,100,100	382,533	
SAN JUAN NÜMI	3,735,317	742,570	197,750	97,802	18,929,119	3,586,449	
SAN JUAN OZOLOTEPEC	2,142,572	804,980	99,402	46,480	9,874,452	1,704,451	
SAN JUAN PETLAPA	2,264,105	652,231	106,316	46,006	11,508,735	1,510,225	
SAN JUAN QUIAHUJE	2,809,213	1,070,844	109,744	53,229	7,372,783	1,951,941	
SAN JUAN QUIOTEPEC	1,849,984	527,330	71,661	34,188	4,781,202	1,244,443	
SAN JUAN SAYULTEPEC	983,374	557,961	20,294	17,477	666,407	411,048	
SAN JUAN TABAA	1,568,603	772,488	38,674	27,050	1,480,903	716,106	
SAN JUAN TAMAZOLA	2,641,660	708,287	110,285	50,871	6,579,442	1,854,021	
SAN JUAN TEITA	1,173,461	621,465	18,890	12,863	1,740,061	326,579	
SAN JUAN TEITIPAC	2,271,628	933,038	77,044	47,934	4,860,536	1,380,024	
SAN JUAN TEPEUXILA	2,309,997	912,074	79,885	51,487	7,087,181	1,491,933	
SAN JUAN TEPOSCOLULA	1,190,368	612,719	38,344	19,735	1,740,061	720,948	
SAN JUAN YAEÉ	1,378,316	581,534	45,135	22,622	1,819,396	823,172	
SAN JUAN YATZONA	1,022,591	839,393	12,832	8,333	745,741	243,186	
SAN JUAN YUCUITA	870,637	468,391	18,306	21,105	396,671	368,006	
SAN LORENZO	3,338,816	747,000	189,121	88,999	16,945,766	3,203,916	
SAN LORENZO ALBARRADAS	1,819,695	1,220,404	79,430	43,257	5,230,762	1,456,961	
SAN LORENZO CACAOTEPEC	7,584,106	2,968,543	333,379	293,086	4,183,552	7,373,041	
SAN LORENZO CUAUNECUILITLA	1,430,182	671,400	23,984	11,545	2,274,245	414,814	
SAN LORENZO TEXMELUCAN	3,871,419	938,325	229,287	107,036	23,303,073	3,791,973	
SAN LORENZO VICTORIA	1,096,267	541,311	28,938	17,387	914,987	541,787	
SAN LUCAS CAMOTLAN	2,056,630	660,463	99,122	44,397	9,059,955	1,628,052	
SAN LUCAS OJITLAN	12,692,087	3,903,107	681,535	353,403	66,154,070	11,574,986	
SAN LUCAS QUIAVINI	2,018,535	1,529,254	54,400	25,602	2,565,136	938,847	
SAN LUCAS ZOQUIAPAM	4,049,867	821,114	246,609	110,830	21,034,117	4,064,212	

Municipio	FMP	FFM	FOCO	FOGADI	FISM	FORTAMUN	SUBSEMUN
SAN LUIS AMATLAN	2,818,337	1,140,358	114,262	53,170	7,832,921	1,949,789	
SAN MARCIAL OZOLOTEPEC	1,791,638	975,267	50,547	22,374	4,712,446	820,482	
SAN MARCOS ARTEAGA	1,532,443	659,842	42,311	22,844	1,602,549	837,699	
SAN MARTIN DE LOS CANSECOS	1,356,681	691,177	22,983	11,972	1,168,856	439,025	
SAN MARTIN HUAMELULPAM	1,100,590	474,696	30,235	22,838	1,195,301	579,449	
SAN MARTIN ITUNYOSO	2,018,686	663,564	82,788	36,626	6,780,422	1,323,532	
SAN MARTIN LACHILA	1,295,410	654,489	31,553	19,426	1,792,951	583,215	
SAN MARTIN PERAS	6,114,011	962,914	384,415	175,041	30,797,501	6,112,458	
SAN MARTIN TILCAJETE	2,001,851	1,047,123	46,587	33,329	1,480,903	937,233	
SAN MARTIN TOXPALAN	2,102,676	611,227	102,561	55,541	5,939,480	1,974,000	
SAN MARTIN ZACATEPEC	1,198,660	422,018	37,375	18,736	2,459,357	687,053	
SAN MATEO CAJONOS	1,034,622	487,200	18,326	9,336	967,876	333,573	
CAPULALPAM DE MENDEZ	1,882,499	669,789	35,901	21,523	322,625	789,277	
SAN MATEO DEL MAR	6,308,267	2,020,680	485,252	209,101	43,173,623	7,667,877	
SAN MATEO YOLOXOCHITLAN	2,140,835	993,658	105,900	50,984	6,965,535	1,869,623	
SAN MATEO ETLATONGO	2,168,975	760,570	32,386	47,776	1,343,391	635,403	
SAN MATEO NEJAPAM	1,588,242	750,340	36,324	19,218	2,940,651	634,865	
SAN MATEO PEÑASCO	1,705,455	598,152	63,786	31,045	4,786,491	1,138,453	
SAN MATEO PIÑAS	2,195,914	850,949	72,280	32,659	5,214,896	1,197,635	
SAN MATEO RIO HONDO	2,434,365	1,013,046	102,862	48,534	7,912,255	1,779,774	
SAN MATEO SINDIHUI	1,780,935	563,347	66,939	30,605	5,616,855	1,122,312	
SAN MATEO TLAPILTEPEC	945,396	466,386	6,557	6,675	126,935	125,897	
SAN MELCHOR BETAZA	1,404,522	638,439	33,502	18,238	3,284,432	586,961	
SAN MIGUEL ACHIUTLA	1,137,955	577,024	21,253	18,132	687,562	400,288	
SAN MIGUEL AHUEHUETITLAN	2,176,404	1,218,417	78,785	37,240	6,452,508	1,326,222	
SAN MIGUEL ALOPAM	1,749,102	582,683	74,915	37,334	6,288,550	1,338,597	
SAN MIGUEL AMATITLAN	3,761,713	3,583,613	223,655	107,884	19,828,238	3,897,425	
SAN MIGUEL AMATLAN	979,766	359,976	28,364	17,108	914,987	561,156	
SAN MIGUEL COATLAN	2,637,884	1,044,695	116,382	59,732	12,756,925	1,873,928	
SAN MIGUEL CHICAHUA	1,872,988	1,092,406	70,213	34,462	3,882,082	1,223,460	
SAN MIGUEL CHIMALAPA	3,743,765	726,067	201,195	96,951	11,820,782	3,555,244	
SAN MIGUEL DEL PUERTO	4,600,381	6,867,988	258,294	124,431	22,435,686	4,562,957	
SAN MIGUEL DEL RIO	800,174	421,303	7,763	5,082	185,113	158,178	
SAN MIGUEL EJUTLA	1,180,897	542,567	25,963	13,439	936,142	492,827	
SAN MIGUEL EL GRANDE	3,745,210	2,729,370	114,522	60,557	3,998,439	2,220,413	
SAN MIGUEL HUAUTLA	1,727,500	684,597	45,382	59,959	3,659,947	752,692	
SAN MIGUEL MIXTEPEC	2,030,497	582,994	104,656	47,610	11,254,866	1,745,879	
SAN MIGUEL PANIXTLAHUACA	3,307,429	963,967	177,474	104,536	12,053,496	3,314,748	
SAN MIGUEL PERAS	2,344,157	918,034	113,710	53,761	9,282,091	1,881,460	
SAN MIGUEL PIEDRAS	1,483,980	600,362	42,211	19,015	3,384,922	697,275	
SAN MIGUEL QUETZALTEPEC	3,605,324	783,562	222,192	107,003	18,342,046	3,923,788	
SAN MIGUEL SANTA FLOR	1,554,784	872,545	25,683	11,752	1,861,707	430,955	
VILLA SOLA DEVEGA	8,159,338	3,201,151	401,074	205,082	30,242,163	6,738,715	
SAN MIGUEL SOYALTEPEC	17,296,857	7,342,227	1,105,012	582,962	77,202,667	19,672,204	
SAN MIGUEL SUCHIXTEPEC	2,067,779	913,268	86,211	44,462	6,902,068	1,566,180	
VILLA TALEA DE CASTRO	2,359,166	919,832	65,993	70,286	1,687,172	1,288,023	
SAN MIGUEL TECOMATLAN	913,166	378,389	8,277	9,474	206,269	165,711	
SAN MIGUEL TENANGO	1,113,417	416,707	23,771	11,698	1,803,529	427,189	
SAN MIGUEL TEQUIXTEPEC	1,361,734	674,064	29,609	33,128	1,163,567	560,618	
SAN MIGUEL TILQUIAPAM	4,053,763	1,778,772	103,118	46,363	10,435,080	1,700,147	

Municipio	FMP	FFM	FOCO	FOGADI	FISM	FORTAMUN	SUBSEMUN
SAN MIGUEL TLACAMAMA	2,209,572	1,008,990	100,665	49,678	6,796,289	1,821,740	
SAN MIGUEL TLACOTEPEC	2,702,990	1,213,325	94,879	49,897	3,808,037	1,732,428	
SAN MIGUEL TULANCINGO	934,764	391,836	9,753	14,941	185,113	186,155	
SAN MIGUEL YOTAO	1,095,387	753,698	18,005	8,964	1,115,966	328,731	
SAN NICOLAS	1,369,337	593,093	32,895	16,770	2,009,797	614,958	
SAN NICOLAS HIDALGO	1,081,191	472,231	28,823	14,848	1,343,391	544,477	
SAN PABLO COATLAN	2,531,022	687,218	125,161	61,137	10,662,504	2,241,934	
SAN PABLO CUATRO VENADOS	1,490,577	608,793	44,178	23,487	3,570,035	746,773	
SAN PABLO ETLA	9,878,935	4,086,114	358,365	434,582	1,855,438	8,358,158	
SAN PABLO HUITZO	3,500,325	1,824,143	157,050	122,749	2,988,251	3,393,299	
SAN PABLO HUIXTEPEC	6,743,579	3,271,383	230,399	190,074	5,087,961	4,855,641	
SAN PABLO MACUILTIANGUIS	1,116,442	538,321	26,409	16,352	1,523,215	499,822	
SAN PABLO TAJALTEPEC	1,783,794	4,461,860	69,085	39,132	5,278,363	1,156,745	
SAN PABLO VILLA DE MITLA	7,034,638	2,802,826	328,423	226,467	18,907,963	6,362,100	
SAN PABLO YAGANIZA	1,690,656	585,936	32,040	61,468	2,067,976	596,127	
SAN PEDRO AMUZGOS	3,230,486	1,262,828	193,246	95,915	15,655,264	3,479,921	
SAN PEDRO APDSTOL	2,916,229	1,535,110	46,646	35,596	1,803,529	830,705	
SAN PEDRO ATDYAC	3,010,332	788,012	126,433	60,682	11,006,285	2,225,255	
SAN PEDRO CAJONOS	1,184,589	429,832	33,692	29,009	1,264,057	630,561	
SAN PEDRO COXCALTEPEC CANTAROS	1,167,279	506,172	25,830	19,577	2,062,687	457,856	
SAN PEDRO COMITANCILLO	2,321,064	1,162,121	98,176	57,865	798,630	2,121,955	
SAN PEDRO EL ALTO	2,579,978	1,095,173	123,036	57,912	9,689,339	2,099,896	
SAN PEDRO HUAMELULA	4,532,737	773,822	270,434	140,760	11,540,469	5,161,775	
SAN PEDRO HUILOTEPEC	2,305,784	1,654,286	79,804	41,653	2,443,491	1,527,442	
SAN PEDRO IXCATLAN	5,816,157	1,997,316	321,954	159,824	27,269,778	5,579,817	
SAN PEDRO IXTLAHUACA	3,519,035	1,403,268	190,522	124,684	8,033,901	3,670,380	
SAN PEDRO JALTEPETONGO	1,257,377	620,259	13,563	6,720	460,138	246,414	
SAN PEDRO JICAYAN	5,448,058	1,262,465	369,018	180,719	25,735,985	6,216,834	
SAN PEDRO JOCOTIPAC	1,374,029	632,410	25,591	12,236	1,856,418	448,710	
SAN PEDRO JUCHATENGO	1,790,379	854,304	46,838	46,927	1,316,946	910,870	
SAN PEDRO MARTIR	1,973,614	886,507	56,299	54,208	4,135,952	920,554	
SAN PEDRO MARTIR QUIECHAPA	1,419,156	721,108	21,608	11,048	1,359,258	405,130	
SAN PEDRO MARTIR YUCUXACO	1,560,794	747,637	40,293	24,682	2,099,709	755,920	
SAN PEDRO MIXTEPEC (JUQUILA)	33,329,216	10,856,104	1,102,107	1,113,562	25,497,983	23,059,585	12,000,000
SAN PEDRO MOLINOS	879,588	297,564	33,060	16,337	2,565,136	591,285	
SAN PEDRO NOPALA	940,164	322,536	20,474	24,405	1,105,389	388,989	
SAN PEDRO OCOPEATILLO	1,165,025	652,925	26,061	15,073	1,628,994	451,938	
SAN PEDRO OCOTEPEC	1,426,622	688,197	28,008	13,881	2,041,531	475,611	
SAN PEDRO POCHUTLA	1,841,062	539,249	66,013	34,833	6,346,729	1,148,675	
SAN PEDRO POCHUTLA	20,885,065	5,508,904	1,257,124	643,501	42,374,993	23,597,607	
SAN PEDRO QUIATONI	5,454,459	2,343,820	332,862	153,921	32,003,380	5,644,380	
SAN PEDRO SOCHIAPAM	3,567,215	1,967,990	151,588	82,306	14,967,702	2,666,971	
SAN PEDRO TAPANATEPEC	16,315,670	7,381,260	387,753	346,971	17,765,552	7,527,992	
SAN PEDRO TAVICHE	1,240,645	512,942	36,492	17,733	3,559,457	631,099	
SAN PEDRO TEOZACOALCO	1,437,616	634,055	40,295	21,906	2,311,267	710,188	
SAN PEDRO TEUTILA	2,578,556	670,152	130,350	65,834	9,985,520	2,301,116	
SAN PEDRO TIDAA	1,722,598	719,763	26,697	31,315	1,602,549	480,991	
SAN PEDRO TOPILTEPEC	695,655	306,014	11,229	5,957	333,203	218,437	



Municipio	FMP	FFM	FOCO	FOGADI	FISM	FORTAMUN	SUBSEMUN
SAN PEDRO TOTOLAPA	1,983,623	471,389	69,903	54,628	3,300,299	1,400,469	
VILLA DE TUTUTEPEC DE MELCHOR OCAMPO	19,284,455	4,518,514	1,258,726	644,279	87,278,099	23,626,122	
SAN PEDRO YANERI	1,399,663	606,290	31,228	14,701	2,157,888	539,097	
SAN PEDRO YOLOX	2,396,701	1,114,349	70,114	46,535	3,781,593	1,219,694	
SAN PEDRO Y SAN PABLO AYUTLA	3,606,542	1,222,129	183,834	82,191	12,222,742	3,013,994	
VILLA DE ETLA	5,840,806	3,305,482	225,325	256,859	3,062,297	4,992,836	
SAN PEDRO Y SAN PABLO TEPOSOLULA	4,127,275	1,552,489	105,610	71,091	2,464,646	2,146,166	
SAN PEDRO Y SAN PABLO TEQUIXTEPEC	1,577,862	453,178	53,815	27,553	1,676,594	1,010,404	
SAN PEDRO YUCUNAMA	979,126	422,581	6,202	3,404	301,470	124,821	
SAN RAYMUNDO JALPAN	4,629,012	1,443,794	54,676	88,367	1,168,856	1,118,546	
SAN SEBASTIAN ABASOLO	1,868,975	867,218	50,504	37,846	2,639,181	994,801	
SAN SEBASTIAN COATLAN	2,141,425	1,080,466	77,357	38,337	5,627,433	1,405,849	
SAN SEBASTIAN IXCAPA	2,492,515	649,411	115,468	58,217	7,383,361	2,134,868	
SAN SEBASTIAN NICANANDUTA	1,728,113	571,114	41,761	25,620	634,673	779,593	
SAN SEBASTIAN RIO HONDO	2,253,415	650,040	115,093	54,136	10,218,233	1,971,309	
SAN SEBASTIAN TECOMAXTLAHUACA	5,282,710	2,465,417	244,686	121,993	13,153,595	4,436,522	
SAN SEBASTIAN TEITIPAC	1,553,834	522,783	56,522	28,991	2,596,870	1,063,130	
SAN SEBASTIAN TUTLA	11,668,109	4,347,795	362,669	403,520	1,353,969	8,738,001	
SAN SIMON ALMOLONGAS	2,006,835	933,194	78,394	46,079	4,627,823	1,411,229	
SAN SIMON ZAHUATLAN	2,329,864	712,298	127,562	56,473	14,422,941	2,062,235	
SANTA ANA	1,748,471	1,364,958	58,283	33,499	3,289,721	1,064,206	
SANTA ANA ATEIXTLAHUACA	1,156,781	556,085	17,180	8,446	1,327,524	274,391	
SANTA ANA CUAUHTEMOC	1,142,270	558,421	23,242	12,236	2,210,777	397,060	
SANTA ANA DEL VALLE	2,564,777	787,490	57,121	71,837	2,030,953	1,072,276	
SANTA ANA TAVELA	1,518,646	647,350	25,834	17,397	2,242,511	488,523	
SANTA ANA TLAPACOYAN	2,411,191	997,478	54,457	48,198	2,036,242	997,491	
SANTA ANA YARENI	1,462,194	651,163	23,242	23,279	1,179,434	435,259	
SANTA ANA ZEGACHE	2,909,759	1,433,038	106,751	60,862	7,711,276	1,932,572	
SANTA CATALINA QUIERI	1,416,329	722,353	27,740	13,527	2,189,621	496,055	
SANTA CATARINA CUIXTLA	1,704,514	720,843	42,896	31,474	1,591,971	804,880	
SANTA CATARINA IXTEPEJI	1,973,849	817,228	72,171	43,525	1,967,486	1,416,610	
SANTA CATARINA JUQUILA	8,736,348	5,721,038	430,870	299,163	24,953,222	7,914,291	
SANTA CATARINA LACHATAO	1,202,249	459,830	36,445	19,176	2,041,531	703,194	
SANTA CATARINA LOXICHA	3,635,686	1,987,790	128,402	85,389	11,640,958	2,144,552	
SANTA CATARINA MECOACAN	2,699,225	877,199	142,959	66,654	13,079,550	2,444,230	
SANTA CATARINA MINAS	3,569,931	1,911,167	51,804	39,466	2,554,558	977,046	
SANTA CATARINA QUIANE	1,474,915	1,097,124	48,685	44,482	772,185	993,725	
SANTA CATARINA TAYATA	1,278,837	632,481	18,899	19,227	862,097	365,316	
SANTA CATARINA TICUA	1,540,806	709,137	28,570	21,114	1,380,414	513,272	
SANTA CATARINA YOSONOTU	1,815,360	853,019	57,694	30,848	3,612,346	1,014,708	
SANTA CATARINA ZAPOQUILA	958,815	445,039	13,386	6,614	846,231	241,033	
SANTA CRUZ ACATEPEC	1,369,880	524,918	48,170	25,170	4,146,530	790,891	
SANTA CRUZ AMILPAS	6,761,388	2,919,615	242,858	276,063	3,628,213	5,444,774	
SANTA CRUZ DE BRAVO	799,051	402,692	10,531	5,341	290,892	195,840	
SANTA CRUZ ITUNDUJIA	6,089,317	1,942,333	348,765	229,324	26,545,193	5,904,782	
SANTA CRUZ MIXTEPEC	2,129,435	1,330,204	103,653	54,655	5,452,898	1,944,946	
SANTA CRUZ NUNDACO	1,960,738	566,191	91,685	43,399	6,748,688	1,591,466	
SANTA CRUZ PAPALUTLA	1,491,119	500,592	55,329	39,517	2,258,378	1,060,978	
SANTA CRUZ TACACHE DE MINA	1,724,764	1,333,663	70,716	38,245	2,337,712	1,402,083	
SANTA CRUZ TACAHUA	1,373,944	633,383	37,403	17,790	2,908,917	629,485	

Municipio	FMP	FFM	FOCO	FOGADI	OFISM	FORTAMUN	SUBSEMUN
SANTA CRUZ TAYATA	990,619	407,482	17,047	9,764	930,854	327,117	
SANTA CRUZ XITLA	2,648,160	804,724	137,475	67,756	12,878,570	2,428,627	
SANTA CRUZ XOXOCOTLAN	50,205,645	11,480,906	1,900,729	1,227,284	40,962,845	41,875,798	12,000,000
SANTA CRUZ ZENZONTEPEC	12,456,182	1,579,535	588,165	262,580	55,264,141	9,628,964	
SANTA GERTRUDIS	2,020,753	894,463	80,101	47,175	2,311,267	1,537,664	
SANTA INES DEL MONTE	2,033,422	2,157,486	80,820	37,193	6,304,417	1,363,884	
SANTA INES YATZECHÉ	1,730,439	839,841	28,493	15,735	2,015,086	495,517	
SANTA LUCIA DEL CAMINO	24,684,983	6,424,651	1,092,238	1,162,711	13,608,444	25,478,528	
SANTA LUCIA MIAHUATLAN	2,433,082	1,012,075	115,531	52,681	13,391,598	1,805,599	
SANTA LUCIA MONTE VERDE	4,023,469	1,616,477	216,841	104,689	16,337,538	3,592,905	
SANTA LUCIA OCOTLAN	2,478,661	782,104	106,071	52,877	8,181,991	1,939,028	
SANTA MARIA ALOTEPEC	1,702,141	467,563	80,002	40,759	5,452,898	1,494,623	
SANTA MARIA APAZCO	1,884,791	698,501	62,181	28,550	4,363,376	1,021,164	
SANTA MARIA LA ASUNCION	2,408,880	754,510	109,194	47,712	8,467,594	1,749,645	
HEROICA CIUDAD DE TLAXIACO	22,901,985	9,228,160	1,033,252	564,171	29,200,241	20,688,526	
AYOQUEZCO DE ALDAMA	3,461,862	1,529,702	128,406	85,729	6,981,402	2,370,521	
SANTA MARIA ATZOMPA	13,346,891	3,970,622	690,004	402,959	16,020,201	14,776,750	
SANTA MARIA CAMOTLAN	1,946,806	632,489	45,156	23,944	1,264,057	878,050	
SANTA MARIA COLOTEPEC	11,405,331	4,630,974	610,120	331,023	31,712,488	12,138,833	
SANTA MARIA CORTIJO	1,183,331	488,054	31,031	15,889	1,650,150	582,677	
SANTA MARIA COYOTEPEC	2,129,819	1,042,116	70,207	60,684	867,386	1,491,395	
SANTA MARIA CHACHOAPAM	1,242,288	699,826	20,319	21,992	581,783	412,124	
SANTA MARIA CHILAPA DE DIAZ	2,025,267	783,812	54,538	52,923	2,210,777	1,039,457	
SANTA MARIA CHILCHOTLA	10,967,896	3,039,519	708,047	302,003	67,560,928	11,074,627	
SANTA MARIA CHIMALAPA	4,473,928	864,907	264,855	124,798	19,172,410	4,576,408	
SANTA MARIA DEL ROSARIO	968,462	593,987	13,732	10,163	751,030	258,250	
SANTA MARIA DEL TULE	6,288,619	2,034,843	186,007	247,194	1,227,034	4,392,942	
SANTA MARIA ECATEPEC	2,388,745	753,233	98,063	51,066	4,426,843	1,862,091	
SANTA MARIA GUELACE	1,380,468	578,338	21,438	45,794	354,359	439,025	
SANTA MARIA GUIENAGATI	3,271,179	687,248	95,187	73,900	6,584,731	1,767,937	
SANTA MARIA HUATULCO	87,378,158	28,997,699	995,213	3,095,790	24,106,992	20,783,218	
SANTA MARIA HUAZOLOTITLAN	5,552,270	2,056,574	315,828	167,763	17,585,728	5,807,400	
SANTA MARIA IPALAPA	2,688,442	647,446	141,079	73,061	7,066,025	2,629,847	
SANTA MARIA IXCATLAN	1,206,100	647,571	15,590	11,316	1,010,188	277,619	
SANTA MARIA JACATEPEC	5,541,197	2,737,041	267,476	148,695	15,327,350	4,971,315	
SANTA MARIA JALAPA DEL MARQUES	5,239,741	1,666,858	318,716	186,232	5,463,476	6,395,995	
SANTA MARIA JALTIANGUIS	1,104,807	590,186	15,001	12,687	158,668	309,362	
SANTA MARIA LACHIXIO	1,728,860	574,601	50,938	24,648	3,860,927	903,875	
SANTA MARIA MIXTEQUILLA	4,759,707	2,000,506	122,153	65,172	1,877,574	2,389,890	
SANTA MARIA NATIVITAS	1,270,304	522,034	19,471	15,043	544,761	366,392	
SANTA MARIA NDUAYACO	1,004,736	400,934	16,417	10,317	973,165	295,912	
SANTA MARIA OZOLÓTEPEC	2,789,997	2,146,560	124,754	62,833	10,688,949	2,147,780	
SANTA MARIA PAPALO	2,146,908	902,030	68,326	42,960	6,447,219	1,188,489	
SANTA MARIA PEÑOLES	4,562,259	1,065,465	254,533	118,235	19,278,189	4,231,536	
SANTA MARIA PETAPA	6,434,076	1,792,334	429,872	225,754	11,598,647	8,278,531	
SANTA MARIA QUIEGOLANI	1,688,773	658,848	55,113	26,315	3,548,879	952,297	
SANTA MARIA SOLA	1,559,639	614,184	46,947	22,360	3,067,586	819,944	
SANTA MARIA TATALTEPEC	944,103	583,918	7,428	5,704	597,650	136,119	

Municipio	FMP	FFM	FOCO	FOGADI	FISM	FORTAMUN	SUBSEMUN
SANTA MARIA TECOMAVACA	1,279,313	553,669	48,973	27,632	2,385,312	954,449	
SANTA MARIA TEMAXCALAPA	1,382,203	674,564	27,235	15,905	962,587	520,804	
SANTA MARIA TEMAXCALTEPEC	1,931,588	577,565	83,747	38,073	6,203,927	1,396,165	
SANTA MARIA TEOPOXCO	2,971,646	809,422	143,789	70,440	14,396,496	2,502,336	
SANTA MARIA TEPANTLALI	2,360,342	1,401,626	111,173	61,133	9,208,046	1,885,764	
SANTA MARIA TEXCATILAN	1,254,018	523,402	32,707	16,330	2,739,671	598,818	
SANTA MARIA TLAHUITOLTEPEC	8,392,352	865,711	301,250	180,610	22,218,840	5,198,898	
SANTA MARIA TLALIXTAC	1,715,817	631,670	54,429	25,734	4,347,509	943,689	
SANTA MARIA TONAMECA	11,392,086	27,276,538	758,597	363,428	59,690,984	13,083,598	
SANTA MARIA TOTOLAPILLA	1,441,898	950,027	25,498	24,781	2,427,624	482,057	
SANTA MARIA XADANI	3,654,458	2,118,525	217,730	123,527	9,842,719	4,186,342	
SANTA MARIA YALINA	774,200	408,663	10,112	7,124	163,957	190,459	
SANTA MARIA YAVESIA	801,273	349,168	11,667	6,573	227,424	241,033	
SANTA MARIA YOLOTEPEC	992,431	467,874	14,569	7,086	1,237,612	248,028	
SANTA MARIA YOSOYUA	1,621,765	620,870	47,540	25,330	4,410,977	883,431	
SANTA MARIA YUCUHITI	3,520,634	1,101,604	183,201	96,114	11,614,514	3,524,576	
SANTA MARIA ZACATEPEC	7,056,098	3,507,260	445,538	230,485	31,194,172	8,111,206	
SANTA MARIA ZANIZA	1,603,019	511,670	64,821	29,475	6,954,957	1,080,884	
SANTA MARIA ZOQUITLAN	2,169,949	702,884	99,913	55,577	7,198,248	1,807,213	
SANTIAGO AMOLTEPEC	6,305,467	1,021,812	426,385	181,876	42,925,042	6,624,654	
SANTIAGO APOALA	1,525,383	559,279	33,375	24,449	2,142,021	566,536	
SANTIAGO APOSTOL	3,446,645	1,334,803	131,490	73,585	9,652,317	2,270,449	
SANTIAGO ASTATA	1,977,839	409,154	109,162	62,762	4,241,730	2,106,353	
SANTIAGO ATITLAN	2,050,443	557,851	95,384	46,656	10,086,010	1,710,907	
SANTIAGO AYUQUILILLA	2,104,910	992,222	81,970	49,240	6,806,867	1,478,482	
SANTIAGO CACALOXTEPEC	1,408,701	861,444	48,057	27,853	2,300,689	907,104	
SANTIAGO CAMOTLAN	2,393,304	681,005	108,552	49,810	10,472,103	1,826,582	
SANTIAGO COMALTEPEC	1,805,600	683,300	30,988	20,218	830,364	599,894	
SANTIAGO CHAZUMBA	3,204,973	1,387,985	121,769	84,197	4,733,602	2,409,797	
SANTIAGO CHOAPAM	3,301,369	809,597	166,473	79,418	15,665,842	2,912,308	
SANTIAGO DEL RIO	1,296,075	574,500	19,144	28,980	1,285,213	330,345	
SANTIAGO HUAJOLITLAN	3,003,255	1,299,773	116,650	63,822	3,236,832	2,340,392	
SANTIAGO HUAUCULLA	997,583	445,582	19,563	11,435	1,486,192	356,708	
SANTIAGO IHUITLAN PLUMAS	1,002,401	424,640	13,937	19,049	655,829	258,250	
SANTIAGO IXCUINTEPEC	1,354,881	535,370	46,013	23,005	5,304,807	843,617	
SANTIAGO IXTAYUTLA	6,010,095	992,438	388,535	174,843	40,317,595	6,411,598	
SANTIAGO JAMILTEPEC	8,952,849	18,325,940	510,843	303,991	30,665,278	9,890,442	
SANTIAGO JOCOTEPEC	6,778,005	3,023,735	414,863	199,066	27,777,516	7,299,871	
SANTIAGO JUXTLAHUACA	17,416,694	5,795,385	1,030,828	483,096	75,050,068	17,715,422	
SANTIAGO LACHIGUIRI	2,840,626	639,000	140,986	76,314	9,853,296	2,524,933	
SANTIAGO LALOPA	1,146,092	628,426	14,573	7,277	555,339	266,858	
SANTIAGO LAOLLAGA	4,768,483	2,217,638	86,446	50,208	1,877,574	1,720,592	
SANTIAGO LAXDPA	1,411,738	609,412	39,597	22,434	1,898,730	750,001	
SANTIAGO LLANO GRANDE	2,009,826	582,593	93,058	50,601	4,273,464	1,753,949	
SANTIAGO MATATLAN	6,825,760	4,265,231	292,042	170,687	16,575,540	5,193,518	
SANTIAGO MILTEPEC	872,534	421,540	11,353	9,390	476,005	220,051	
SANTIAGO MINAS	1,631,724	829,225	45,106	24,618	3,702,259	769,370	
SANTIAGO NACALTEPEC	1,604,482	458,882	54,939	28,259	3,041,141	1,029,234	
SANTIAGO NEJAPILLA	745,197	376,062	6,342	3,485	327,914	117,827	
SANTIAGO NUNDICHE	1,440,715	593,054	29,981	17,359	2,744,960	520,266	

Municipio	FMP	FFM	FOCO	FOGADI	FISM	FORTAMUN	SUBSEMUN
SANTIAGO NUYOO	1,849,011	697,754	57,102	40,337	4,738,891	1,057,750	
SANTIAGO PINOTEPA NACIONAL	36,503,196	9,187,030	1,427,187	825,003	67,698,440	27,067,305	
SANTIAGO SUCHILQUITONGO	4,893,751	2,238,779	244,386	174,504	14,772,011	5,133,798	
SANTIAGO TAMAZOLA	3,118,816	1,200,760	125,092	66,925	7,409,806	2,263,455	
SANTIAGO TAPEXTLA	2,250,336	977,312	95,781	52,007	5,780,812	1,630,742	
VILLA TEJUPAM DE LA UNION	1,838,822	2,499,498	68,760	38,245	2,078,554	1,328,374	
SANTIAGO TENANGO	2,470,718	892,308	53,795	45,431	2,332,423	1,046,451	
SANTIAGO TEPETLAPA	1,092,732	477,477	3,605	38,753	15,867	70,481	
SANTIAGO TETEPEC	3,189,842	835,504	153,356	72,669	12,503,056	2,664,819	
SANTIAGO TEXCALCINGO	2,319,460	743,352	97,413	86,901	7,404,517	1,654,953	
SANTIAGO TEXTITLAN	2,470,625	683,494	123,083	69,405	11,699,137	2,243,548	
SANTIAGO TILANTONGO	3,036,060	1,111,076	100,645	49,657	6,711,666	1,727,048	
SANTIAGO TILLO	831,261	413,325	14,901	9,765	502,449	297,526	
SANTIAGO TLAZOYALTEPEC	3,011,159	1,196,086	155,774	71,803	14,470,542	2,633,075	
SANTIAGO XANICA	2,231,962	746,813	90,424	43,442	5,495,209	1,551,653	
SANTIAGO XIACUI	1,383,492	573,673	55,384	32,723	1,142,411	1,168,044	
SANTIAGO YAITEPEC	2,693,305	1,087,307	133,259	61,007	10,662,504	2,217,723	
SANTIAGO YAVEO	4,167,593	1,325,134	205,738	97,787	13,555,555	3,585,911	
SANTIAGO YOLOMECATL	2,241,031	837,826	52,541	94,740	1,015,477	1,087,341	
SANTIAGO YOSONDUA	4,378,818	1,114,315	228,591	115,657	13,677,291	4,241,221	
SANTIAGO YUCUYACHI	1,141,031	542,142	27,608	14,127	1,152,989	505,740	
SANTIAGO ZACATEPEC	3,226,327	744,631	176,320	85,945	17,321,281	2,967,187	
SANTIAGO ZOOCHILA	1,549,836	551,560	10,580	5,487	179,824	201,220	
NUEVO ZOQUIAPAM	1,803,556	788,469	46,817	30,820	1,507,348	888,811	
SANTO DOMINGO INGENIO	3,572,016	959,724	196,709	124,476	2,982,963	4,064,212	
SANTO DOMINGO ALBARRADAS	1,106,182	469,648	22,972	18,336	671,695	420,733	
SANTO DOMINGO ARMENTA	2,112,734	881,301	99,336	47,302	6,473,663	1,734,580	
SANTO DOMINGO CHIHUITAN	1,199,498	411,657	40,209	26,950	661,118	818,330	
SANTO DOMINGO DE MORELOS	5,118,225	1,556,012	344,373	154,743	33,114,058	5,674,509	
SANTO DOMINGO IXCATLAN	1,238,496	425,395	27,457	13,461	1,549,660	471,845	
SANTO DOMINGO NUXAA	2,300,234	1,030,421	117,057	55,126	9,932,631	1,942,256	
SANTO DOMINGO OZOLOTEPEC	1,246,814	535,210	27,902	13,510	2,316,556	491,213	
SANTO DOMINGO PETAPA	4,311,262	966,245	232,672	123,154	11,958,295	4,516,149	
SANTO DOMINGO ROAYAGA	1,431,568	731,230	32,687	16,217	2,454,069	536,407	
SANTO DOMINGO TEHUANTEPEC	37,177,371	14,749,811	1,639,151	1,066,228	23,318,939	33,288,443	
SANTO DOMINGO TEOJOMULCO	3,084,154	835,774	138,019	78,293	10,376,902	2,459,295	
SANTO DOMINGO TEPUXTEPEC	3,143,791	690,698	167,529	110,026	12,503,056	2,794,482	
SANTO DOMINGO TLATAYAPAM	753,179	415,999	4,094	6,964	227,424	82,317	
SANTO DOMINGO TOMALTEPEC	2,052,732	961,903	76,930	56,816	2,052,109	1,501,079	
SANTO DOMINGO TONALA	4,756,724	2,342,112	205,036	119,986	6,632,332	3,848,465	
SANTO DOMINGO TONALTEPEC	956,445	456,932	8,409	5,349	602,939	148,494	
SANTO DOMINGO XAGACIA	1,215,493	492,936	37,657	17,797	3,131,053	652,620	
SANTO DOMINGO YANHUITLAN	2,076,567	722,227	44,254	23,607	904,409	865,676	
SANTO DOMINGO YODOHINO	888,364	399,213	10,419	6,043	423,115	198,530	
SANTO DOMINGO ZANATEPEC	8,263,952	2,349,656	306,585	219,933	8,187,280	6,035,521	
SANTOS REYES NOPALA	7,362,321	2,101,081	480,177	259,169	33,854,509	8,600,806	
SANTOS REYES PAPALO	2,210,211	1,149,018	83,608	46,330	8,457,016	1,522,062	
SANTOS REYES TEPÉJILLO	1,436,630	1,712,417	36,438	31,065	1,237,612	652,620	

Municipio	FMP	FFM	FOCO	FOGADI	FISM	FORTAMUN	SUBSEMUN
SANTOS REYES YUCUNA	1,488,942	600,373	43,641	19,915	4,998,049	716,644	
SANTO TOMAS JALIEZA	2,755,568	1,130,348	100,686	64,674	5,812,546	1,821,202	
SANTO TOMAS MAZALTEPEC	1,705,729	581,491	62,157	35,377	1,718,906	1,255,203	
SANTO TOMAS OCOTEPEC	2,472,248	1,422,815	122,619	62,798	8,705,596	2,192,974	
SANTO TOMAS TAMAZULAPAM	2,006,304	922,462	62,311	36,490	2,078,554	1,178,804	
SAN VICENTE COATLAN	2,613,585	857,439	123,235	72,963	10,413,924	2,132,716	
SAN VICENTE LACHIXIO	2,535,282	662,906	90,310	52,910	7,198,248	1,601,151	
SAN VICENTE NUÑU	971,360	461,972	13,805	10,665	798,630	265,244	
SILACAYOAPAM	5,322,976	2,094,091	196,723	109,647	10,366,324	3,630,029	
SITIO DE XITLAPEHUA	1,197,271	628,533	20,737	10,900	1,094,811	379,305	
SOLEDAD ETLA	2,552,097	1,760,776	126,178	88,033	1,798,240	2,703,556	
VILLA DE TAMAZULAPAM DEL PROGRESO	4,524,873	2,126,663	180,532	103,568	3,427,234	3,797,891	
TANETZE DE ZARAGOZA	1,500,571	705,989	48,631	25,045	3,712,836	918,402	
TANICHE	1,263,838	681,997	21,715	13,313	1,089,522	401,364	
TATALTEPEC DE VALDEZ	3,055,241	790,207	169,726	84,793	14,534,009	2,991,935	
TEOCOCUILCO DE MARCOS PEREZ	1,384,074	599,979	30,666	24,747	1,565,526	595,051	
TEOTITLAN DE FLORES MAGON	8,852,292	4,519,090	230,444	159,007	5,103,828	4,023,897	
TEOTITLAN DEL VALLE	3,248,394	1,362,777	161,905	87,183	8,531,061	3,033,363	
TEOTONGO	1,377,069	637,955	26,554	17,540	862,097	511,658	
TEPEMEME VILLA DE MORELOS	2,393,183	1,075,474	51,367	45,273	2,903,628	932,929	
TEOZOATLAN DE SEGURA Y LUNA	7,794,864	3,412,795	338,546	193,352	11,767,893	6,089,861	
SAN JERONIMO TLACOCALHUAYA	4,195,728	966,403	136,949	74,474	4,601,378	2,730,995	
TLACOLULA DE MATAMOROS	45,440,634	6,730,465	506,916	287,932	7,552,607	10,558,665	
TLACOTEPEC PLUMAS	868,310	652,966	14,190	14,227	735,163	274,391	
TLALIXTAC DE CABRERA	8,948,500	2,804,057	243,765	261,834	5,384,142	5,066,545	
TOTONTEPEC VILLA DE MORELOS	3,761,117	1,399,227	166,897	82,132	15,713,443	3,011,842	
TRINIDAD DE ZAACHILA	1,908,076	963,892	76,693	42,437	3,194,520	1,427,370	
LA TRINIDAD VISTA HERMOSA	881,216	480,247	6,921	9,886	253,869	133,967	
UNION HIDALGO	10,404,895	4,875,740	351,277	346,451	4,046,040	7,516,155	
VALERIO TRUJANO	1,172,992	384,005	42,552	22,666	1,523,215	830,167	
SAN JUAN BAUTISTA VALLE NACIONAL	10,406,575	2,046,806	641,171	329,321	34,356,959	12,076,422	
VILLA DIAZ ORDAZ	4,269,729	1,832,930	179,876	125,310	13,740,668	3,321,742	
YAXE	4,124,502	2,102,853	78,017	47,614	6,410,196	1,443,511	
MAGDALENA YODOCONO DE PORFIRIO DIAZ	1,443,786	684,749	39,629	28,030	1,586,682	784,435	
YOGANA	1,366,274	542,938	42,281	19,191	2,517,536	703,732	
YUTANDUCHI DE GUERRERO	1,850,779	719,718	39,531	23,768	2,417,046	695,123	
VILLA DE ZAACHILA	22,597,703	8,610,988	921,544	767,861	43,268,824	18,347,058	
ZAPOTITLAN DEL RIO	2,364,767	986,496	95,963	47,133	6,780,422	1,632,356	
ZAPOTITLAN LAGUNAS	2,225,489	662,092	98,558	45,966	7,520,874	1,685,620	
ZAPOTITLAN PALMAS	1,330,400	739,940	45,036	29,007	1,861,707	814,554	
SANTA INES DE ZARAGOZA	1,646,554	720,055	50,226	27,431	3,004,118	918,402	
ZIMATLAN DE ALVAREZ	11,842,874	4,608,448	526,601	373,776	18,421,380	10,338,076	
Total General	2,989,904,764	1,208,519,422	106,435,154	79,687,576	5,289,104,620	2,045,535,874	86,264,184

**ANEXO 2. Recursos para la atención de los niños, niñas y adolescentes.**

Pesos

<b>Gubernatura</b>	<b>4,229,311.44</b>
Fomento de los derechos de los niños, niñas y adolescentes en el Estado de Oaxaca	4,229,311.44
<b>Procuraduría General de Justicia del Estado</b>	<b>476,901.70</b>
Persecución de delitos atribuidos a adolescentes	476,901.70
<b>Secretaría de Seguridad Pública</b>	<b>20,510,638.96</b>
Centro de Desarrollo Infantil (CENDI)	826,658.42
Servicios de rehabilitación de adolescentes atendidos	19,144,998.15
Seguimiento de internos, internas y adolescentes en la reinserción social	538,982.39
<b>Secretaría de las Culturas y las Artes de Oaxaca</b>	<b>226,500.00</b>
Iniciación artística en el taller Infantil y juvenil de artes plásticas	226,500.00
<b>Secretaría de Desarrollo Social y Humano</b>	<b>3,000,539.06</b>
Distribución de uniformes escolares	3,000,539.06
<b>Secretaría de Finanzas-Normativa</b>	<b>20,600,000.00</b>
Donativo a Teletón México A.C.	20,600,000.00
<b>Coordinación General de Educación Media Superior y Superior, Ciencia y Tecnología</b>	<b>23,000.00</b>
Olimpiadas de conocimientos de física, química, matemáticas, biología, historia y geografía realizadas según convocatoria	23,000.00
<b>Consejo de la Judicatura</b>	<b>4,568,384.40</b>
Impartición de justicia del sistema acusatorio adversarial para adolescentes	4,568,384.40
<b>Universidad autónoma "Benito Juárez" de Oaxaca</b>	<b>103,568,679.12</b>
Impartición de clases en bachillerato general	103,568,679.12
<b>Colegio de Bachilleres del Estado de Oaxaca</b>	<b>1,019,990,130.89</b>
Fortalecimiento del desempeño de los docentes y personal de apoyo COBAO	891,498,555.27
Equipamiento y rehabilitación de espacios educativos del COBAO	1,056,000.00
Impartición de clases en bachillerato general COBAO	123,878,358.16
Identificar las necesidades académicas de las y los alumnos COBAO	420,000.00
Fortalecimiento del desempeño de los docentes y personal de apoyo COBAO	3,137,217.46
<b>Colegio Superior para la Educación Integral Intercultural de Oaxaca</b>	<b>84,712,942.48</b>
Impartición de clases en bachillerato general	82,902,074.48
Fortalecimiento educativo con enfoque integral intercultural	1,810,868.00
<b>Colegio de Estudios Científicos y Tecnológicos del Estado de Oaxaca</b>	<b>677,238,136.00</b>
Dirección y administración	96,285,130.08
Planeación, seguimiento y evaluación	118,158.84
Fortalecimiento de centros educativos	1,114,402.00
Mantenimiento de redes y equipos de computo	406,170.48
Modernización de los procesos educativos y administrativos	110,000.00
Servicios legales	845,727.76
Fortalecimiento al personal de apoyo y asistencia a la educación	345,930.70
Fortalecimiento del perfil del egresado en centros educativos	1,222,417.60

Vinculación social	212,921.10
Registro y estadística escolar	255,626.54
Impartición de clases en bachillerato tecnológico	366,839,793.07
Fortalecimiento del personal docente	2,287,913.25
Concreción del marco curricular común en planteles	1,591,992.90
Evaluación de planteles para el ingreso al SNB	848,010.33
Impartición de clases en bachillerato general CECYTE	203,675,456.77
Concreción del marco curricular común en centros EMSAD. CECYTE	947,684.58
Evaluación de planteles EMSAD para el ingreso al SNB. CECYTE	130,800.00
<b>Comisión Estatal para la Planeación y la Programación de la Educación Media Superior</b>	<b>122,000.00</b>
· Difusión de la oferta de los servicios educativos de nivel medio superior	122,000.00
<b>Comisión Estatal para la Planeación de la Educación Superior</b>	<b>1,101,283.95</b>
· Sistema de información para estudiantes de sexto semestre de educación media superior	541,149.59
· Realización de talleres de orientación profesiográfica y vocacional para tercer y quinto semestre de educación media superior	223,795.46
· Distribución de catálogos digitales de la oferta de educación superior para egresados de nivel media superior y superior	336,338.90
<b>Hospital de la Niñez Oaxaqueña</b>	<b>18,253,347.76</b>
· Servicios personales	4,768,048.00
· Otorgar servicios de consulta externa	90,000.00
· Realizar procedimientos quirúrgicos	974,185.00
· Otorgar atenciones de urgencias	1,734,000.00
· Brindar servicios de hospitalización	10,687,114.76
<b>Instituto de Estudios de Bachillerato del Estado de Oaxaca</b>	<b>276,141,315.79</b>
· Servicios administrativos	12,954,493.60
· Impartición de clases en bachillerato general IEBO	246,325,441.79
· Profesionalización del personal académico IEBO	1,279,692.00
· Promoción de la imagen institucional IEBO	285,710.00
· Vinculación y gestión para la mejora educativa IEBO	15,169,694.40
· Expedición de documentos oficiales IEBO	101,484.00
· Concertación de convenios para la formación educativa IEBO	24,800.00
<b>Instituto de la Juventud del Estado de Oaxaca</b>	<b>17,969,535.00</b>
· Dirección General, Servicios Administrativos y Servicios Operativos	17,969,535.00
<b>Régimen Estatal de Protección Social en Salud</b>	<b>9,870,106.74</b>
· Aplicar evaluaciones de Desarrollo Infantil	9,870,106.74
<b>Instituto Estatal de Educación Pública de Oaxaca</b>	<b>17,664,031,554.39</b>
· Funcionamiento de los centros de educación preescolar	3,335,331,200.63
· Funcionamiento de los centros de educación primaria	7,890,935,751.93
· Funcionamiento de los centros de educación secundaria	6,437,764,601.83
<b>Servicios de Salud del Estado de Oaxaca</b>	<b>4,754,124.12</b>
· Supervisar las acciones integrales de salud para la infancia y la adolescencia	289,218.00
· Ejecutar el programa de vacunación universal	4,464,906.12
<b>Sistema para el Desarrollo Integral de la Familia</b>	<b>94,591,652.11</b>
· Servicios de asistencia integral en las casas hogar 1 y 2	26,438,418.06

Centro de desarrollo infantil N° 2	8,846,191.04
Campañas de los derechos de niñas, niños y adolescentes	49,974,585.01
Procuración de los derechos humanos de las niñas, niños y adolescentes	9,332,458.00
<b>Total General</b>	<b>20,025,980,083.91</b>

### ANEXO 3. Políticas Transversales

	Pesos
<b>DERECHOS HUMANOS</b>	<b>31,487,376,847.18</b>
<b>Actividades centrales de gestión</b>	<b>5,359,269,055.44</b>
Secretaría General de Gobierno	41,695,062.36
Procuraduría General de Justicia del Estado	86,772,814.03
Secretaría de Seguridad Pública	93,316,514.09
Secretaría de las Infraestructuras y el Ordenamiento Territorial Sustentable	191,902,954.18
Secretaría de Turismo y Desarrollo Económico	139,500.00
Secretaría del Trabajo	102,576,030.44
Secretaría de Desarrollo Social y Humano	35,180,922.43
Consejería Jurídica del Gobierno del Estado	765,789.65
Coordinación General del Comité Estatal de Planeación para el Desarrollo de Oaxaca	21,933,615.16
Tribunal Superior de Justicia	25,144,355.56
Consejo de la Judicatura	97,110,637.19
Universidad Autónoma "Benito Juárez" de Oaxaca	473,846,783.50
Colegio de Bachilleres del Estado de Oaxaca	891,498,555.27
Colegio de Estudios Científicos y Tecnológicos del Estado de Oaxaca	2,775,217.36
Consejo Estatal de Prevención y Control del Sida	4,130,163.76
Instituto de Estudios de Bachillerato del Estado de Oaxaca	12,954,493.60
Instituto Estatal de Educación Pública de Oaxaca	2,087,387,916.10
Instituto Oaxaqueño Constructor de Infraestructura Física Educativa	21,775,493.50
Instituto Tecnológico Superior de San Miguel el Grande	2,435,380.20
Novauniversitas - Ocotlán	3,358,257.89
Servicios de Salud del Estado de Oaxaca	902,131,590.68
Sistema para el Desarrollo Integral de la Familia del Estado de Oaxaca	126,896,867.19
Universidad de Chalcatongo	1,331,573.25
Universidad de la Cañada	3,847,961.81



Universidad de la Costa	1,714,552.50
Universidad de la Sierra Juárez	3,273,947.31
Universidad de la Sierra Sur	7,743,590.85
Universidad del Istmo	6,147,738.22
Universidad del Mar	20,730,565.82
Universidad del Papaloapan	6,805,392.11
Universidad Tecnológica de la Mixteca	7,270,315.95
Universidad Tecnológica de la Sierra Sur de Oaxaca	5,541,354.72
Régimen Estatal de Protección Social en Salud	69,133,148.76
<b>Mejoramiento, construcción y reubicación de la vivienda</b>	<b>69,415,675.00</b>
Comisión Estatal de Vivienda	69,415,675.00
<b>Gobernabilidad democrática</b>	<b>31,705,796.99</b>
Secretaría General de Gobierno	26,045,030.12
Jefatura de la Gubernatura	3,081,001.44
Representación del Gobierno del Estado de Oaxaca en el Distrito Federal	2,579,765.43
<b>Promoción, difusión y divulgación de la ciencia, tecnología e innovación</b>	<b>1,050,648.25</b>
Coordinación General de Educación Media Superior y Superior, Ciencia y Tecnología	7,700.00
Consejo Oaxaqueño de Ciencia y Tecnología	1,042,948.25
<b>Educación básica de calidad</b>	<b>17,665,780,666.81</b>
Instituto Estatal de Educación Pública de Oaxaca	17,664,031,554.39
Instituto Oaxaqueño Constructor de Infraestructura Física Educativa	1,749,112.42
<b>Certeza jurídica para la sociedad</b>	<b>128,251,698.04</b>
Secretaría General de Gobierno	124,263,139.74
Consejería Jurídica del Gobierno del Estado	3,988,558.30
<b>Programa bienestar de dotación de uniformes y útiles escolares</b>	<b>3,000,539.06</b>
Secretaría de Desarrollo Social y Humano	3,000,539.06
<b>Fomento al empleo digno y mejor remunerado</b>	<b>1,509,441.40</b>
Secretaría del Trabajo	1,509,441.40
<b>Profesionalización de las instituciones de seguridad pública</b>	<b>1,813,028.54</b>
Secretaría de Seguridad Pública	1,640,302.64
Secretariado Ejecutivo del Sistema Estatal de Seguridad Pública	172,725.90
<b>Fortalecimiento de las instituciones de seguridad pública</b>	<b>22,393,058.20</b>
Secretariado Ejecutivo del Sistema Estatal de Seguridad Pública	22,393,058.20
<b>Administración de tecnologías de la información y comunicación del gobierno del estado</b>	<b>554,537.69</b>
Secretaría de Administración	554,537.69
<b>Impartición de justicia laboral</b>	<b>770,121.16</b>
Secretaría del Trabajo	770,121.16
<b>Seguridad y protección pública</b>	<b>454,634,864.57</b>
Secretaría de Seguridad Pública	454,634,864.57

<b>Rehabilitación y reinserción social</b>	<b>85,864,239.00</b>
Secretaría de Seguridad Pública	85,864,239.00
<b>Realización de procesos electorales y mecanismos de participación ciudadana</b>	<b>170,000,000.00</b>
Instituto Estatal Electoral y de Participación Ciudadana	170,000,000.00
<b>Organización del proceso electoral mediante sistemas normativos internos</b>	<b>364,509.60</b>
Instituto Estatal Electoral y de Participación Ciudadana	364,509.60
<b>Educación para jóvenes y adultos</b>	<b>63,933,305.50</b>
Instituto Estatal de Educación para Adultos	63,933,305.50
<b>Coordinación y fortalecimiento de las instituciones de educación superior</b>	<b>2,104,411.92</b>
Coordinación General de Educación Media Superior y Superior, Ciencia y Tecnología	12,600.00
Comisión Estatal para la Planeación de la Educación Superior	2,091,811.92
<b>Fortalecimiento de recursos humanos</b>	<b>114,069,432.18</b>
Secretaría de Administración	61,068,704.78
Secretaría de Administración - Dirección de Recursos Humanos	53,000,727.40
<b>Impartición de justicia</b>	<b>150,948,804.20</b>
Tribunal Superior de Justicia	27,645,289.92
Consejo de la Judicatura	123,303,514.28
<b>Formación con calidad en educación media y media superior</b>	<b>1,157,674,714.30</b>
Coordinación General de Educación Media Superior y Superior, Ciencia y Tecnología	99,400.00
Universidad Autónoma "Benito Juárez" de Oaxaca	103,568,679.12
Colegio de Bachilleres del Estado de Oaxaca	128,491,575.69
Colegio de Estudios Científicos y Tecnológicos del Estado de Oaxaca	576,321,650.90
Colegio Superior para la Educación Integral Intercultural de Oaxaca	84,712,942.48
Comisión Estatal para la Planeación y la Programación de la Educación Media Superior	1,293,643.92
Instituto de Estudios de Bachillerato del Estado de Oaxaca	263,186,822.19
<b>Fiscalización de los recursos públicos</b>	<b>57,040,000.00</b>
Auditoría Superior del Estado de Oaxaca	57,040,000.00
<b>Caravanas bienestar por la familia</b>	<b>425,000.00</b>
Secretaría de Desarrollo Social y Humano	425,000.00
<b>Representación jurídica del estado</b>	<b>3,517,964.26</b>
Consejería Jurídica del Gobierno del Estado	3,517,964.26
<b>Atención integral a la población migrante y sus familias</b>	<b>10,316,003.64</b>
Instituto Oaxaqueño de Atención al Migrante	10,316,003.64
<b>Formación profesional y posgrado</b>	<b>856,829,764.80</b>

Coordinación General de Educación Media Superior y Superior, Ciencia y Tecnología	22,950.00
Universidad Autónoma "Benito Juárez" de Oaxaca	248,256,845.54
Colegio Superior para la Educación Integral Intercultural de Oaxaca	747,687.03
Instituto Estatal de Educación Pública de Oaxaca	319,858,681.88
Instituto Tecnológico Superior de San Miguel el Grande	9,457,517.85
Instituto Tecnológico Superior de Teposcolula	16,591,798.50
Novauniversitas - Ocotlán	9,387,701.09
Universidad de Chalcatongo	6,746,378.16
Universidad de la Cañada	5,797,721.40
Universidad de la Costa	4,716,335.17
Universidad de la Sierra Juárez	11,237,682.40
Universidad de la Sierra Sur	27,442,052.82
Universidad del Istmo	26,230,969.93
Universidad del Mar	67,047,911.24
Universidad del Papaloapan	21,843,301.01
Universidad Tecnológica de la Mixteca	55,431,525.50
Universidad Tecnológica de la Sierra Sur de Oaxaca	2,573,915.28
Universidad Tecnológica de los Valles Centrales	23,438,790.00
<b>Fortalecimiento legislativo del estado</b>	<b>146,750,000.00</b>
Congreso del Estado	146,750,000.00
<b>Atención integral a pensionados, jubilados y pensionistas</b>	<b>53,029,008.94</b>
Oficina de Pensiones del Estado de Oaxaca	53,029,008.94
<b>Innovación e investigación científica y tecnológica</b>	<b>113,495,535.09</b>
Novauniversitas - Ocotlán	509,364.16
Universidad de Chalcatongo	1,646,369.34
Universidad de la Cañada	5,907,920.50
Universidad de la Costa	1,145,112.83
Universidad de la Sierra Juárez	4,166,307.11
Universidad de la Sierra Sur	8,452,560.48
Universidad del Istmo	17,341,339.61
Universidad del Mar	32,675,591.05
Universidad del Papaloapan	19,615,870.30
Universidad Tecnológica de la Mixteca	22,035,099.71
<b>Promoción y fomento de la cultura</b>	<b>70,598,650.14</b>
Secretaría de las Culturas y Artes de Oaxaca	52,690,926.00
Casa de la Cultura Oaxaqueña	8,623,620.00
Centro de las Artes de San Agustín	2,187,974.80
Novauniversitas - Ocotlán	38,186.51
Universidad de la Cañada	713,881.49
Universidad de la Sierra Juárez	359,820.25

Universidad de la Sierra Sur	193,765.76
Universidad del Istmo	570,603.49
Universidad del Mar	1,345,269.21
Universidad del Papaloapan	1,812,852.31
Universidad Tecnológica de la Mixteca	2,061,750.32
<b>Prevención y defensa de los derechos humanos</b>	<b>43,763,165.98</b>
Defensoría de los Derechos Humanos del Pueblo de Oaxaca	40,604,284.00
Comisión de la Verdad	3,158,881.98
<b>Gestión integral de riesgos</b>	<b>2,849,628.50</b>
Coordinación Estatal de Protección Civil de Oaxaca	2,849,628.50
<b>Atención transversal de los derechos humanos</b>	<b>5,743,334.00</b>
Coordinación para la Atención de los Derechos Humanos	5,743,334.00
<b>Servicios para el fortalecimiento comunitario</b>	<b>25,807,613.16</b>
Novauniversitas - Ocotlán	65,101.90
Universidad de la Cañada	422,720.24
Universidad de la Sierra Juárez	585,372.47
Universidad de la Sierra Sur	2,597,669.55
Universidad del Istmo	1,957,726.04
Universidad del Mar	3,019,526.12
Universidad del Papaloapan	5,277,479.26
Universidad Tecnológica de la Mixteca	11,882,017.58
<b>Atención integral a la niñez</b>	<b>94,591,652.11</b>
Sistema para el Desarrollo Integral de la Familia del Estado de Oaxaca	94,591,652.11
<b>Atención médica</b>	<b>1,605,593,563.84</b>
Consejo Estatal de Prevención y Control del Sida	1,067,842.98
Hospital de la Niñez Oaxaqueña	6,206,138.24
Servicios de Salud del Estado de Oaxaca	880,624,853.20
Régimen Estatal de Protección Social en Salud	717,694,729.42
<b>Impulso al desarrollo económico</b>	<b>6,607,398.17</b>
Secretaría de Turismo y Desarrollo Económico	405,935.05
Secretaría de Desarrollo Social y Humano	1,263,968.13
Instituto Oaxaqueño de las Artesanías	2,245,696.74
Fideicomiso para el Desarrollo Logístico del Estado de Oaxaca	1,157,077.25
Fideicomiso de Fomento para el Estado de Oaxaca	1,534,721.00
<b>Procuración general de justicia</b>	<b>273,943,189.37</b>
Procuraduría General de Justicia del Estado	273,943,189.37
<b>Transparencia, rendición de cuentas y protección de datos personales</b>	<b>15,690,916.92</b>
Secretaría de la Contraloría y Transparencia Gubernamental	2,519,421.92
Instituto de Acceso a la Información Pública y Protección de Datos	13,171,495.00

## Personales

<b>Desarrollo y fortalecimiento de capacidades en los municipios</b>	<b>19,357,953.49</b>
Coordinación General del Comité Estatal de Planeación para el Desarrollo de Oaxaca	19,357,953.49
<b>Procuración de justicia a grupos vulnerables</b>	<b>26,675,601.20</b>
Secretaría de Asuntos Indígenas	26,675,601.20
<b>Atención social a grupos vulnerables</b>	<b>16,727,647.68</b>
Sistema para el Desarrollo Integral de la Familia del Estado de Oaxaca	16,727,647.68
<b>Prevención y promoción de la salud</b>	<b>23,703,801.85</b>
Consejo Estatal de Prevención y Control del Sida	1,094,069.54
Servicios de Salud del Estado de Oaxaca	22,609,732.31
<b>Epidemiología</b>	<b>2,038,964.02</b>
Servicios de Salud del Estado de Oaxaca	2,038,964.02
<b>Promoción y fomento a la juventud</b>	<b>16,172,581.50</b>
Instituto de la Juventud del Estado de Oaxaca	16,172,581.50
<b>Prevención y resolución de conflictos en la prestación de los servicios de salud</b>	<b>12,179,401.00</b>
Comisión Estatal de Arbitraje Médico de Oaxaca	12,179,401.00
<b>Promoción y fomento de la activación física y del deporte</b>	<b>12,303,565.20</b>
Comisión Estatal de Cultura Física y Deporte	12,303,565.20
<b>Regulación y fomento sanitario</b>	<b>3,296,533.58</b>
Servicios de Salud del Estado de Oaxaca	3,296,533.58
<b>Regularización de la tenencia de la tierra urbana</b>	<b>4,409,193.00</b>
Comisión para la Regularización de la Tenencia de la Tierra Urbana del Estado de Oaxaca	4,409,193.00
<b>Producción y transmisión de radio y televisión pública</b>	<b>12,608,633.49</b>
Corporación Oaxaqueña de Radio y Televisión	12,608,633.49
<b>Difusión de acciones, programas y políticas gubernamentales</b>	<b>126,988,626.40</b>
Consejería Jurídica del Gobierno del Estado	1,877,788.49
Coordinación General de Comunicación Social	125,110,837.91
<b>Jubilaciones y pensiones para los cuerpos policiales</b>	<b>1,629,374.00</b>
Secretaría de Seguridad Pública	1,629,374.00
<b>Previsiones de recursos federales</b>	<b>1,599,584,034.00</b>
Fondo de Inversión, Previsión y Pari Passu	1,599,584,034.00
<b>Previsiones de recursos estatales</b>	<b>738,000,000.00</b>
Fondo de Inversión, Previsión y Pari Passu	738,000,000.00

Pesos

<b>EQUIDAD DE GÉNERO</b>	<b>4,443,700,054.58</b>
<b>Actividades centrales de gestión</b>	<b>425,238,539.88</b>
Secretaría General de Gobierno	41,695,062.36
Procuraduría General de Justicia del Estado	57,848,542.69
Secretaría de Seguridad Pública	93,316,514.09
Secretaría de Turismo y Desarrollo Económico	91,314.68
Consejería Jurídica del Gobierno del Estado	743,266.43
Coordinación General de Educación Média Superior y Superior, Ciencia y Tecnología	10,691,632.00
Tribunal Superior de Justicia	21,552,304.77
Consejo de la Judicatura	83,237,689.02
Colegio de Estudios Científicos y Tecnológicos del Estado de Oaxaca	98,141,267.74
Novauniversitas - Ocotlán	447,767.72
Universidad de Chalcatongo	177,543.10
Universidad de la Cañada	1,282,653.94
Universidad de la Costa	228,607.00
Universidad de la Sierra Juárez	436,526.31
Universidad de la Sierra Sur	1,032,478.78
Universidad del Istmo	2,634,744.95
Universidad del Mar	2,764,075.44
Universidad del Papaloapan	907,385.61
Universidad Tecnológica de la Mixteca	7,270,315.95
Universidad Tecnológica de la Sierra Sur de Oaxaca	738,847.30
<b>Gobernabilidad democrática</b>	<b>31,705,796.99</b>
Secretaría General de Gobierno	26,045,030.12
Jefatura de la Gubernatura	3,081,001.44
Representación del Gobierno del Estado de Oaxaca en el Distrito Federal	2,579,765.43
<b>Promoción, difusión y divulgación de la ciencia, tecnología e innovación</b>	<b>1,050,648.25</b>
Coordinación General de Educación Média Superior y Superior, Ciencia y Tecnología	7,700.00
Consejo Oaxaqueño de Ciencia y Tecnología	1,042,948.25
<b>Capacitación y profesionalización para y en el trabajo</b>	<b>69,603,074.00</b>
Instituto de Capacitación y Productividad para el Trabajo del Estado de Oaxaca	69,603,074.00
<b>Certeza jurídica para la sociedad</b>	<b>76,951,018.82</b>
Secretaría General de Gobierno	74,557,883.84
Consejería Jurídica del Gobierno del Estado	2,393,134.98
<b>Profesionalización de las instituciones de seguridad pública</b>	<b>1,087,817.12</b>

Secretaría de Seguridad Pública	984,181.58
Secretariado Ejecutivo del Sistema Estatal de Seguridad Pública	103,635.54
<b>Administración de tecnologías de la información y comunicación del gobierno del estado</b>	<b>184,845.90</b>
Secretaría de Administración	184,845.90
<b>Seguridad y protección pública</b>	<b>272,780,918.74</b>
Secretaría de Seguridad Pública	272,780,918.74
<b>Rehabilitación y reinserción social</b>	<b>51,518,543.40</b>
Secretaría de Seguridad Pública	51,518,543.40
<b>Realización de procesos electorales y mecanismos de participación ciudadana</b>	<b>127,500,000.00</b>
Instituto Estatal Electoral y de Participación Ciudadana	127,500,000.00
<b>Organización del proceso electoral mediante sistemas normativos internos</b>	<b>364,509.60</b>
Instituto Estatal Electoral y de Participación Ciudadana	364,509.60
<b>Educación para jóvenes y adultos</b>	<b>63,933,305.50</b>
Instituto Estatal de Educación para Adultos	63,933,305.50
<b>Fortalecimiento de recursos humanos</b>	<b>912,555,457.44</b>
Secretaría de Administración	488,549,638.24
Secretaría de Administración - Dirección de Recursos Humanos	424,005,819.20
<b>Impartición de justicia</b>	<b>129,384,689.32</b>
Tribunal Superior de Justicia	23,695,962.79
Consejo de la Judicatura	105,688,726.53
<b>Caravanas bienestar por la familia</b>	<b>425,000.00</b>
Secretaría de Desarrollo Social y Humano	425,000.00
<b>Representación jurídica del estado</b>	<b>3,414,494.72</b>
Consejería Jurídica del Gobierno del Estado	3,414,494.72
<b>Formación profesional y posgrado</b>	<b>114,243,968.65</b>
Coordinación General de Educación Media Superior y Superior, Ciencia y Tecnología	3,060.00
Universidad Autónoma "Benito Juárez" de Oaxaca	33,100,912.74
Colegio Superior para la Educación Integral Intercultural de Oaxaca	99,691.60
Instituto Estatal de Educación Pública de Oaxaca	42,647,824.25
Instituto Tecnológico Superior de San Miguel el Grande	1,261,002.38
Instituto Tecnológico Superior de Teposcolula	2,212,239.80
Novauniversitas - Ocotlán	1,251,693.48
Universidad de Chalcatongo	899,517.09
Universidad de la Cañada	773,029.52
Universidad de la Costa	628,844.69
Universidad de la Sierra Juárez	1,498,357.65
Universidad de la Sierra Sur	3,658,940.38

Universidad del Istmo	3,497,462.66
Universidad del Mar	8,939,721.50
Universidad del Papaloapan	2,912,440.14
Universidad Tecnológica de la Mixteca	7,390,870.07
Universidad Tecnológica de la Sierra Sur de Oaxaca	343,188.70
Universidad Tecnológica de los Valles Centrales	3,125,172.00
<b>Fortalecimiento legislativo del estado</b>	<b>146,750,000.00</b>
Congreso del Estado	146,750,000.00
<b>Innovación e investigación científica y tecnológica</b>	<b>7,566,369.03</b>
Novauniversitas - Ocotlán	33,957.61
Universidad de Chalcatongo	109,757.96
Universidad de la Cañada	393,861.37
Universidad de la Costa	76,340.86
Universidad de la Sierra Juárez	277,753.81
Universidad de la Sierra Sur	563,504.03
Universidad del Istmo	1,156,089.31
Universidad del Mar	2,178,372.74
Universidad del Papaloapan	1,307,724.69
Universidad Tecnológica de la Mixteca	1,469,006.65
<b>Promoción y fomento de la cultura</b>	<b>35,299,325.09</b>
Secretaría de las Culturas y Artes de Oaxaca	26,345,463.00
Casa de la Cultura Oaxaqueña	4,311,810.00
Centro de las Artes de San Agustín	1,093,987.40
Novauniversitas - Ocotlán	19,093.26
Universidad de la Cañada	356,940.75
Universidad de la Sierra Juárez	179,910.13
Universidad de la Sierra Sur	96,882.88
Universidad del Istmo	285,301.75
Universidad del Mar	672,634.61
Universidad del Papaloapan	906,426.15
Universidad Tecnológica de la Mixteca	1,030,875.16
<b>Gestión integral de riesgos</b>	<b>2,849,628.50</b>
Coordinación Estatal de Protección Civil de Oaxaca	2,849,628.50
<b>Promoción y fomento de las políticas públicas igualitarias para mujeres y hombres</b>	<b>7,645,562.00</b>
Instituto de la Mujer Oaxaqueña	7,645,562.00
<b>Servicios para el fortalecimiento comunitario</b>	<b>3,441,015.08</b>
Novauniversitas - Ocotlán	8,680.25
Universidad de la Cañada	56,362.70



Universidad de la Sierra Juárez	78,049.66
Universidad de la Sierra Sur	346,355.94
Universidad del Istmo	261,030.14
Universidad del Mar	402,603.48
Universidad del Papaloapan	703,663.90
Universidad Tecnológica de la Mixteca	1,584,269.01
<b>Atención médica</b>	<b>1,558,370,223.72</b>
Consejo Estatal de Prevención y Control del Sida	1,036,435.83
Hospital de la Niñez Oaxaqueña	6,023,604.76
Servicios de Salud del Estado de Oaxaca	854,724,122.22
Régimen Estatal de Protección Social en Salud	696,586,060.91
<b>Impulso al desarrollo económico</b>	<b>6,607,398.17</b>
Secretaría de Turismo y Desarrollo Económico	405,935.05
Secretaría de Desarrollo Social y Humano	1,263,968.13
Instituto Oaxaqueño de las Artesanías	2,245,696.74
Fideicomiso para el Desarrollo Logístico del Estado de Oaxaca	1,157,077.25
Fideicomiso de Fomento para el Estado de Oaxaca	1,534,721.00
<b>Procuración general de justicia</b>	<b>182,628,792.91</b>
Procuraduría General de Justicia del Estado	182,628,792.91
<b>Transparencia, rendición de cuentas y protección de datos personales</b>	<b>7,845,458.46</b>
Secretaría de la Contraloría y Transparencia Gubernamental	1,259,710.96
Instituto de Acceso a la Información Pública y Protección de Datos Personales	6,585,747.50
<b>Desarrollo y fortalecimiento de capacidades en los municipios</b>	<b>19,357,953.49</b>
Coordinación General del Comité Estatal de Planeación para el Desarrollo de Oaxaca	19,357,953.49
<b>Procuración de justicia a grupos vulnerables</b>	<b>13,337,800.60</b>
Secretaría de Asuntos Indígenas	13,337,800.60
<b>Prevención y promoción de la salud</b>	<b>23,006,631.21</b>
Consejo Estatal de Prevención y Control del Sida	1,061,891.03
Servicios de Salud del Estado de Oaxaca	21,944,740.18
<b>Epidemiología</b>	<b>1,978,994.49</b>
Servicios de Salud del Estado de Oaxaca	1,978,994.49
<b>Promoción y fomento de la activación física y del deporte</b>	<b>16,404,753.60</b>
Comisión Estatal de Cultura Física y Deporte	16,404,753.60
<b>Regulación y fomento sanitario</b>	<b>3,199,576.71</b>
Servicios de Salud del Estado de Oaxaca	3,199,576.71
<b>Producción y transmisión de radio y televisión pública</b>	<b>12,608,633.49</b>
Corporación Oaxaqueña de Radio y Televisión	12,608,633.49
<b>Difusión de acciones, programas y políticas gubernamentales</b>	<b>97,456,387.70</b>
Consejería Jurídica del Gobierno del Estado	1,441,093.49

Coordinación General de Comunicación Social	96,015,294.21
<b>Jubilaciones y pensiones para los cuerpos policiales</b>	<b>1,629,374.00</b>
Secretaría de Seguridad Pública	1,629,374.00
<b>Previsiones de recursos federales</b>	<b>13,773,548.00</b>
Fondo de Inversión, Previsión y Pari Passu	13,773,548.00

**PUEBLOS INDÍGENAS**

	Pesos
<b>PUEBLOS INDÍGENAS</b>	<b>3,375,138,684.16</b>
<b>Actividades centrales de gestión</b>	<b>236,430,606.58</b>
Secretaría General de Gobierno	30,323,681.72
Secretaría de Asuntos Indígenas	23,407,596.60
Consejería Jurídica del Gobierno del Estado	743,266.43
Tribunal Superior de Justicia	25,144,355.56
Consejo de la Judicatura	97,110,637.19
Colegio Superior para la Educación Integral Intercultural de Oaxaca	19,715,151.48
Comisión Estatal del Agua	23,558,931.74
Novauniversitas - Ocotlán	447,767.72
Universidad de Chalcatongo	177,543.10
Universidad de la Costa	228,607.00
Universidad de la Sierra Juárez	436,526.31
Universidad de la Sierra Sur	1,032,478.78
Universidad del Mar	2,764,075.44
Universidad del Papaloapan	907,385.61
Universidad Tecnológica de la Mixteca	9,693,754.60
Universidad Tecnológica de la Sierra Sur de Oaxaca	738,847.30
<b>Gobernabilidad democrática</b>	<b>23,058,761.45</b>
Secretaría General de Gobierno	18,941,840.09
Jefatura de la Gubernatura	2,240,728.32
Representación del Gobierno del Estado de Oaxaca en el Distrito Federal	1,876,193.04
<b>Promoción y desarrollo turístico</b>	<b>473,315.36</b>
Secretaría de Turismo y Desarrollo Económico	87,632.06
Oficina de Convenciones y Visitantes de Oaxaca	385,683.30

<b>Promoción, difusión y divulgación de la ciencia, tecnología e innovación</b>	<b>1,050,648.25</b>
Coordinación General de Educación Media Superior y Superior, Ciencia y Tecnología	7,700.00
Consejo Oaxaqueño de Ciencia y Tecnología	1,042,948.25
<b>Certeza jurídica para la sociedad</b>	<b>51,300,679.22</b>
Secretaría General de Gobierno	49,705,255.90
Consejería Jurídica del Gobierno del Estado	1,595,423.32
<b>Profesionalización de las instituciones de seguridad pública</b>	<b>725,211.42</b>
Secretaría de Seguridad Pública	656,121.06
Secretariado Ejecutivo del Sistema Estatal de Seguridad Pública	69,090.36
<b>Administración de tecnologías de la información y comunicación del gobierno del estado</b>	<b>184,845.90</b>
Secretaría de Administración	184,845.90
<b>Seguridad y protección pública</b>	<b>181,853,945.83</b>
Secretaría de Seguridad Pública	181,853,945.83
<b>Rehabilitación y reinserción social</b>	<b>34,345,695.60</b>
Secretaría de Seguridad Pública	34,345,695.60
<b>Realización de procesos electorales y mecanismos de participación ciudadana</b>	<b>127,500,000.00</b>
Instituto Estatal Electoral y de Participación Ciudadana	127,500,000.00
<b>Organización del proceso electoral mediante sistemas normativos internos</b>	<b>729,019.20</b>
Instituto Estatal Electoral y de Participación Ciudadana	729,019.20
<b>Impartición de justicia</b>	<b>150,948,804.20</b>
Tribunal Superior de Justicia	27,645,289.92
Consejo de la Judicatura	123,303,514.28
<b>Caravanas bienestar por la familia</b>	<b>425,000.00</b>
Secretaría de Desarrollo Social y Humano	425,000.00
<b>Representación jurídica del estado</b>	<b>3,414,494.72</b>
Consejería Jurídica del Gobierno del Estado	3,414,494.72
<b>Formación profesional y posgrado</b>	<b>114,243,968.65</b>
Coordinación General de Educación Media Superior y Superior, Ciencia y Tecnología	3,060.00
Universidad Autónoma "Benito Juárez" de Oaxaca	33,100,912.74
Colegio Superior para la Educación Integral Intercultural de Oaxaca	99,691.60
Instituto Estatal de Educación Pública de Oaxaca	42,647,824.25
Instituto Tecnológico Superior de San Miguel el Grande	1,261,002.38
Instituto Tecnológico Superior de Teposcolula	2,212,239.80
Novauniversitas - Ocotlán	1,251,693.48
Universidad de Chalcatongo	899,517.09
Universidad de la Cañada	773,029.52
Universidad de la Costa	628,844.69

Universidad de la Sierra Juárez	1,498,357.65
Universidad de la Sierra Sur	3,658,940.38
Universidad del Istmo	3,497,462.66
Universidad del Mar	8,939,721.50
Universidad del Papaloapan	2,912,440.14
Universidad Tecnológica de la Mixteca	7,390,870.07
Universidad Tecnológica de la Sierra Sur de Oaxaca	343,188.70
Universidad Tecnológica de los Valles Centrales	3,125,172.00
<b>Fortalecimiento legislativo del estado</b>	<b>146,750,000.00</b>
Congreso del Estado	146,750,000.00
<b>Innovación e investigación científica y tecnológica</b>	<b>15,132,737.99</b>
Novauniversitas - Ocotlán	67,915.22
Universidad de Chalcatongo	219,515.91
Universidad de la Cañada	787,722.73
Universidad de la Costa	152,681.71
Universidad de la Sierra Juárez	555,507.61
Universidad de la Sierra Sur	1,127,008.06
Universidad del Istmo	2,312,178.62
Universidad del Mar	4,356,745.47
Universidad del Papaloapan	2,615,449.37
Universidad Tecnológica de la Mixteca	2,938,013.29
<b>Desarrollo integral de los pueblos indígenas y afroamericano</b>	<b>379,900.00</b>
Secretaría de Asuntos Indígenas	379,900.00
<b>Ampliación y mejoramiento de la cobertura de agua potable</b>	<b>7,077,058.18</b>
Comisión Estatal del Agua	7,077,058.18
<b>Promoción y fomento de la cultura</b>	<b>70,598,650.14</b>
Secretaría de las Culturas y Artes de Oaxaca	52,690,926.00
Casa de la Cultura Oaxaqueña	8,623,620.00
Centro de las Artes de San Agustín	2,187,974.80
Novauniversitas - Ocotlán	38,186.51
Universidad de la Cañada	713,881.49
Universidad de la Sierra Juárez	359,820.25
Universidad de la Sierra Sur	193,765.76
Universidad del Istmo	570,603.49
Universidad del Mar	1,345,269.21
Universidad del Papaloapan	1,812,852.31
Universidad Tecnológica de la Mixteca	2,061,750.32
<b>Desarrollo forestal sustentable</b>	<b>2,746,207.50</b>

Comisión Estatal Forestal	2,746,207.50
<b>Ampliación y mejora de la cobertura de saneamiento básico</b>	<b>441,266.48</b>
Comisión Estatal del Agua	441,266.48
<b>Servicios para el fortalecimiento comunitario</b>	<b>3,441,015.08</b>
Novauniversitas - Ocotlán	8,680.25
Universidad de la Cañada	56,362.70
Universidad de la Sierra Juárez	78,049.66
Universidad de la Sierra Sur	346,355.94
Universidad del Istmo	261,030.14
Universidad del Mar	402,603.48
Universidad del Papaloapan	703,663.90
Universidad Tecnológica de la Mixteca	1,584,269.01
<b>Derechos de los pueblos indígenas y afroamericano</b>	<b>758,700.00</b>
Secretaría de Asuntos Indígenas	758,700.00
<b>Atención médica</b>	<b>1,558,370,223.72</b>
Consejo Estatal de Prevención y Control del Sida	1,036,435.83
Hospital de la Niñez Oaxaqueña	6,023,604.76
Servicios de Salud del Estado de Oaxaca	854,724,122.22
Régimen Estatal de Protección Social en Salud	696,586,060.91
<b>Impulso al desarrollo económico</b>	<b>6,607,398.17</b>
Secretaría de Turismo y Desarrollo Económico	405,935.05
Secretaría de Desarrollo Social y Humano	1,263,968.13
Instituto Oaxaqueño de las Artesanías	2,245,696.74
Fideicomiso para el Desarrollo Logístico del Estado de Oaxaca	1,157,077.25
Fideicomiso de Fomento para el Estado de Oaxaca	1,534,721.00
<b>Transparencia, rendición de cuentas y protección de datos personales</b>	<b>7,845,458.46</b>
Secretaría de la Contraloría y Transparencia Gubernamental	1,259,710.96
Instituto de Acceso a la Información Pública y Protección de Datos Personales	6,585,747.50
<b>Desarrollo y fortalecimiento de capacidades en los municipios</b>	<b>19,357,953.49</b>
Coordinación General del Comité Estatal de Planeación para el Desarrollo de Oaxaca	19,357,953.49
<b>Procuración de justicia a grupos vulnerables</b>	<b>13,337,800.60</b>
Secretaría de Asuntos Indígenas	13,337,800.60
<b>Prevención y promoción de la salud</b>	<b>23,006,631.21</b>
Consejo Estatal de Prevención y Control del Sida	1,061,891.03
Servicios de Salud del Estado de Oaxaca	21,944,740.18
<b>Epidemiología</b>	<b>1,978,994.49</b>
Servicios de Salud del Estado de Oaxaca	1,978,994.49
<b>Promoción y fomento de la activación física y del deporte</b>	<b>12,303,565.20</b>
Comisión Estatal de Cultura Física y Deporte	12,303,565.20
<b>Regulación y fomento sanitario</b>	<b>3,199,576.71</b>

Servicios de Salud del Estado de Oaxaca	3,199,576.71
<b>Producción y transmisión de radio y televisión pública</b>	<b>12,608,633.49</b>
Corporación Oaxaqueña de Radio y Televisión	12,608,633.49
<b>Difusión de acciones, programas y políticas gubernamentales</b>	<b>70,877,372.87</b>
Consejería Jurídica del Gobierno del Estado	1,048,067.99
Coordinación General de Comunicación Social	69,829,304.88
<b>Previsiones de recursos federales</b>	<b>471,634,544.00</b>
Fondo de Inversión, Previsión y Pari Passu	471,634,544.00
	<b>Pesos</b>
<b>SUSTENTABILIDAD</b>	<b>1,319,860,605.22</b>
<b>Actividades centrales de gestión</b>	<b>614,344,213.56</b>
Secretaría General de Gobierno	12,634,867.38
Secretaría de las Infraestructuras y el Ordenamiento Territorial Sustentable	3,916,386.82
Secretaría de Turismo y Desarrollo Económico	682,332.08
Secretaría de Desarrollo Agropecuario, Pesca y Acuicultura	151,187,497.67
Caminos y Aeropistas de Oaxaca	174,725,835.00
Comisión Estatal del Agua	94,235,726.98
Novauniversitas - Ocotlán	223,883.86
Servicios de Agua Potable y Alcantarillado de Oaxaca	173,594,952.00
Universidad de Chalcatongo	88,771.55
Universidad de la Costa	114,303.50
Universidad de la Sierra Juárez	218,263.15
Universidad de la Sierra Sur	516,239.39
Universidad del Mar	1,382,037.72
Universidad del Papaloapan	453,692.81
Universidad Tecnológica de la Sierra Sur de Oaxaca	369,423.65
<b>Gobernabilidad democrática</b>	<b>9,607,817.27</b>
Secretaría General de Gobierno	7,892,433.37
Jefatura de la Gubernatura	933,636.80
Representación del Gobierno del Estado de Oaxaca en el Distrito Federal	781,747.10
<b>Promoción y desarrollo turístico</b>	<b>946,630.71</b>
Secretaría de Turismo y Desarrollo Económico	175,264.11
Oficina de Convenciones y Visitantes de Oaxaca	771,366.60
<b>Promoción, difusión y divulgación de la ciencia, tecnología e innovación</b>	<b>1,050,648.25</b>
Coordinación General de Educación Media Superior y Superior, Ciencia y Tecnología	7,700.00
Consejo Oaxaqueño de Ciencia y Tecnología	1,042,948.25

<b>Desarrollo agrícola</b>	27,489,993.43
Secretaría de Desarrollo Agropecuario, Pesca y Acuicultura	27,489,993.43
<b>Desarrollo pecuario</b>	22,953,895.00
Secretaría de Desarrollo Agropecuario, Pesca y Acuicultura	22,953,895.00
<b>Desarrollo acuícola y pesquero</b>	12,040,745.90
Secretaría de Desarrollo Agropecuario, Pesca y Acuicultura	12,040,745.90
<b>Administración de tecnologías de la información y comunicación del gobierno del estado</b>	924,229.49
Secretaría de Administración	924,229.49
<b>Restauración y conservación del patrimonio cultural</b>	1,415,681.80
Instituto del Patrimonio Cultural del Estado de Oaxaca	1,415,681.80
<b>Regulación del servicio de transporte</b>	57,517,606.50
Secretaría de Vialidad y Transporte	57,517,606.50
<b>Fortalecimiento de recursos humanos</b>	114,069,432.18
Secretaría de Administración	61,068,704.78
Secretaría de Administración -- Dirección de Recursos Humanos	53,000,727.40
<b>Caravanas bienestar por la familia</b>	425,000.00
Secretaría de Desarrollo Social y Humano	425,000.00
<b>Formación profesional y posgrado</b>	57,121,984.32
Coordinación General de Educación Media Superior y Superior, Ciencia y Tecnología	1,530.00
Universidad Autónoma "Benito Juárez" de Oaxaca	16,550,456.37
Colegio Superior para la Educación Integral Intercultural de Oaxaca	49,845.80
Instituto Estatal de Educación Pública de Oaxaca	21,323,912.13
Instituto Tecnológico Superior de San Miguel el Grande	630,501.19
Instituto Tecnológico Superior de Teposcolula	1,106,119.90
Novauniversitas - Ocotlán	625,846.74
Universidad de Chalcatongo	449,758.54
Universidad de la Cañada	386,514.76
Universidad de la Costa	314,422.34
Universidad de la Sierra Juárez	749,178.83
Universidad de la Sierra Sur	1,829,470.19
Universidad del Istmo	1,748,731.33
Universidad del Mar	4,469,860.75
Universidad del Papaloapan	1,456,220.07
Universidad Tecnológica de la Mixteca	3,695,435.03
Universidad Tecnológica de la Sierra Sur de Oaxaca	171,594.35
Universidad Tecnológica de los Valles Centrales	1,562,586.00
<b>Fortalecimiento legislativo del estado</b>	146,750,000.00
Congreso del Estado	146,750,000.00
<b>Innovación e investigación científica y tecnológica</b>	15,132,737.99

Novauniversitas - Ocotlán	67,915.22
Universidad de Chalcatongo	219,515.91
Universidad de la Cañada	787,722.73
Universidad de la Costa	152,681.71
Universidad de la Sierra Juárez	555,507.61
Universidad de la Sierra Sur	1,127,008.06
Universidad del Istmo	2,312,178.62
Universidad del Mar	4,356,745.47
Universidad del Papaloapan	2,615,449.37
Universidad Tecnológica de la Mixteca	2,938,013.29
<b>Ampliación y mejoramiento de la cobertura de agua potable</b>	<b>28,308,232.71</b>
Comisión Estatal del Agua	28,308,232.71
<b>Desarrollo forestal sustentable</b>	<b>2,746,207.50</b>
Comisión Estatal Forestal	2,746,207.50
<b>Ampliación y mejora de la cobertura de saneamiento básico</b>	<b>1,765,065.91</b>
Comisión Estatal del Agua	1,765,065.91
<b>Servicios para el fortalecimiento comunitario</b>	<b>1,720,507.55</b>
Novauniversitas - Ocotlán	4,340.13
Universidad de la Cañada	28,181.35
Universidad de la Sierra Juárez	39,024.83
Universidad de la Sierra Sur	173,177.97
Universidad del Istmo	130,515.07
Universidad del Mar	201,301.74
Universidad del Papaloapan	351,831.95
Universidad Tecnológica de la Mixteca	792,134.51
<b>Conservación de los recursos naturales y del medio ambiente</b>	<b>13,617,272.00</b>
Instituto Estatal de Ecología y Desarrollo Sustentable	13,617,272.00
<b>Impulso al desarrollo económico</b>	<b>6,607,398.17</b>
Secretaría de Turismo y Desarrollo Económico	405,935.05
Secretaría de Desarrollo Social y Humano	1,263,968.13
Instituto Oaxaqueño de las Artesanías	2,245,696.74
Fideicomiso para el Desarrollo Logístico del Estado de Oaxaca	1,157,077.25
Fideicomiso de Fomento para el Estado de Oaxaca	1,534,721.00
<b>Desarrollo y fortalecimiento de capacidades en los municipios</b>	<b>19,357,953.49</b>
Coordinación General del Comité Estatal de Planeación para el Desarrollo de Oaxaca	19,357,953.49
<b>Producción y transmisión de radio y televisión pública</b>	<b>12,608,633.49</b>
Corporación Oaxaqueña de Radio y Televisión	12,608,633.49
<b>Previsiones de recursos federales</b>	<b>141,338,718.00</b>



Fondo de Inversión, Previsión y Pari Passu	141,338,718.00
Previsiones de recursos estatales	10,000,000.00
Fondo de Inversión, Previsión y Pari Passu	10,000,000.00

## ANEXO 4. Tabuladores de Sueldos



CONGRESO DEL ESTADO DE OAXACA  
TABULADOR DE SUELDOS Y SALARIOS EJERCICIO 2016  
PERSONAL ADMINISTRATIVO

PUESTO	NIVEL	NUMERO DE PLAZAS	PERCEPCIONES			DEDUCCIONES		TOTAL ANUAL NETO
			SUELDO	ADICIONAL	BRUTO	OBLIGACIONES FISCALES	SEGURIDAD SOCIAL	
AUXILIAR DE OFICINA	01A	1	85,044.00	37,716.00	122,760.00	3,680.40	11,151.60	107,928.00
OFICIAL ADMINISTRATIVO	04A	1	91,740.00	38,244.00	129,984.00	7,602.00	12,028.80	110,353.20
OFICIAL ADMINISTRATIVO	05A	1	93,144.00	38,340.00	131,484.00	7,826.40	12,214.80	111,442.80
OFICIAL ADMINISTRATIVO	06A	1	95,592.00	38,544.00	134,136.00	8,218.80	12,534.00	113,383.20
OFICIAL ADMINISTRATIVO	07A	2	99,252.00	38,832.00	138,084.00	8,804.40	13,015.20	116,264.40
OFICIAL ADMINISTRATIVO	08A	8	102,912.00	39,096.00	142,008.00	9,390.00	13,015.20	119,124.00
OFICIAL ADMINISTRATIVO	09A	2	107,052.00	39,408.00	146,460.00	10,125.60	14,037.60	122,296.80
OFICIAL ADMINISTRATIVO	09B	1	112,212.00	39,816.00	152,028.00	11,049.60	14,714.40	126,264.00
OFICIAL ADMINISTRATIVO	09C	3	114,300.00	39,972.00	154,272.00	11,424.00	14,989.20	127,858.80
TECNICO	10A	14	117,456.00	40,224.00	157,680.00	11,990.40	15,402.00	130,287.60
TECNICO	10C	4	122,940.00	40,632.00	163,572.00	12,973.20	16,122.00	134,476.80
TECNICO	11A	3	125,712.00	40,872.00	166,584.00	13,543.20	16,484.40	136,556.40
TECNICO	11B	1	126,300.00	40,908.00	167,208.00	13,668.00	16,562.40	136,977.60
TECNICO	11C	1	129,192.00	41,124.00	170,316.00	14,286.00	16,940.40	139,089.60
TECNICO	12A	10	132,132.00	41,364.00	173,496.00	14,913.60	17,326.80	141,255.60
TECNICO ADMINISTRATIVO	12A	1	132,132.00	41,364.00	173,496.00	14,913.60	17,326.80	141,255.60
TECNICO	12B	1	135,036.00	41,568.00	176,604.00	15,534.00	17,707.20	143,362.80
TECNICO	12C	7	139,944.00	41,952.00	181,896.00	16,582.80	18,351.60	146,961.60
ANALISTA	13A	1	142,992.00	42,204.00	185,196.00	17,233.20	18,750.00	149,212.80
REPORTERO EVENTOS ESPECIALES	13A	1	142,992.00	42,204.00	185,196.00	17,233.20	18,750.00	149,212.80
TECNICO ESPECIALIZADO	13A	11	142,992.00	42,204.00	185,196.00	17,233.20	18,750.00	149,212.80
TECNICO ESPECIALIZADO	13B	2	146,100.00	42,420.00	188,520.00	17,898.00	19,159.20	151,462.80
ABOGADO	13C	10	149,148.00	42,660.00	191,808.00	18,548.40	19,557.60	153,702.00
ANALISTA	13C	39	149,148.00	42,660.00	191,808.00	18,548.40	19,557.60	153,702.00
CONTADOR	13C	2	149,148.00	42,660.00	191,808.00	18,548.40	19,557.60	153,702.00
TECNICO ESPECIALIZADO	13C	35	149,148.00	42,660.00	191,808.00	18,548.40	19,557.60	153,702.00
AUXILIAR	01	4	42,852.00	40,044.00	82,896.00	0.00	1,762.80	81,133.20
ADMINISTRATIVO	05	2	47,052.00	40,464.00	87,516.00	0.00	1,935.60	85,580.40
TECNICO	10	1	60,144.00	41,568.00	101,712.00	1,285.20	2,473.20	97,953.60
ANALISTA	13	5	76,884.00	42,804.00	119,688.00	4,165.20	3,162.00	112,360.80
JEFE DE OFICINA	15	1	84,900.00	44,568.00	129,468.00	8,174.40	3,492.00	117,801.60
JEFE DE DEPARTAMENTO	17A	40	82,680.00	77,244.00	159,924.00	17,412.00	11,694.00	130,818.00
JEFE DE UNIDAD	18A	7	83,160.00	107,544.00	190,704.00	23,988.00	11,756.40	154,959.60
DIRECTOR	20A	19	83,640.00	135,564.00	219,204.00	30,072.00	12,132.00	177,000.00
SECRETARIO PARTICULAR	20A	1	83,640.00	135,564.00	219,204.00	30,072.00	12,132.00	177,000.00
CONTRALOR	24A	1	314,376.00	469,704.00	784,080.00	186,540.00	38,601.60	558,938.40
OFICIAL MAYOR	24A	1	314,376.00	469,704.00	784,080.00	186,540.00	38,601.60	558,938.40
TESORERO	24A	1	314,376.00	469,704.00	784,080.00	186,540.00	38,601.60	558,938.40
ADMINISTRATIVO	06	1	48,372.00	40,704.00	89,076.00	0.00	6,343.20	82,732.80
ADMINISTRATIVO	07	8	50,292.00	40,836.00	91,128.00	0.00	6,595.20	84,532.80
SECRETARIA	07	1	50,292.00	40,836.00	91,128.00	0.00	6,595.20	84,532.80
TECNICO	10	36	60,144.00	41,568.00	101,712.00	1,285.20	7,886.40	92,540.40
ANALISTA	13	12	76,884.00	42,804.00	119,688.00	4,165.20	10,081.20	105,441.60
JEFE DE OFICINA	15	7	84,900.00	44,568.00	129,468.00	12,966.00	11,133.60	105,368.40



CONGRESO DEL ESTADO DE OAXACA  
ANALÍTICO DE PLAZAS EJERCICIO 2016

PLAZA	NUMERO DE PLAZAS	DE	HASTA
BASE	163	10,230.00	15,984.00
CONFIANZA	65	7,423.00	10,789.00
MANDOS MEDIOS Y SUPERIORES	70	13,327.00	65,340.00
CONTRATO CONFIANZA	13	6,908.00	10,789.00



AUDITORÍA SUPERIOR DEL ESTADO  
UNIDAD DE ADMINISTRACIÓN  
TABULADOR DE SUELDOS Y SALARIOS EJERCICIO 2016.

PUESTO	NIVEL	NUMERO DE PLAZAS	PERCEPCIONES			DEDUCCIONES		TOTAL ANUAL NETO
			SUELDO	ADICIONAL	BRUTO	FISCALES DE RETENCIÓN	SEGURIDAD SOCIAL DE RETENCIÓN	
AUXILIAR DE OFICINA BASE	01 A	1	85,044.00	37,716.00	122,760.00	4,419.60	3,497.76	114,842.64
OFICIAL ADMINISTRATIVO BASE	06 B	1	96,708.00	38,616.00	135,324.00	8,912.40	3,977.52	122,434.08
OFICIAL ADMINISTRATIVO BASE	09 C	2	114,300.00	39,972.00	154,272.00	12,106.80	4,701.12	137,464.08
TÉCNICO BASE	10 A	4	117,456.00	40,224.00	157,680.00	12,691.20	4,830.96	140,157.84
TÉCNICO BASE	10 B	1	120,204.00	40,440.00	160,644.00	13,221.60	4,944.00	142,478.40
TÉCNICO BASE	11 A	1	125,712.00	40,872.00	166,584.00	14,437.20	5,170.56	146,976.24
TÉCNICO BASE	11 B	1	126,300.00	40,908.00	167,208.00	14,568.00	5,194.56	147,445.44
TÉCNICO BASE	12 B	5	135,036.00	41,568.00	176,604.00	16,495.20	5,554.08	154,554.72
ANALISTA BASE	13 B	1	146,100.00	42,420.00	188,520.00	18,937.20	6,009.12	163,573.68
CONTADOR BASE	13 C	22	149,148.00	42,660.00	191,808.00	19,610.40	6,134.40	166,063.20
TOTAL PLAZAS BASE		39						
AUDITOR CONTRATO CONFIANZA	13	56	76,884.00	43,224.00	120,108.00	4,165.20	3,162.24	112,780.56
JEFE DE OFICINA CONTRATO CONFIANZA	15	8	84,900.00	44,988.00	129,888.00	8,174.40	3,492.00	118,221.60
TOTAL PLAZAS CONTRATO CONFIANZA		64						
AUDITOR NOMBRAMIENTO CONFIANZA	13	1	76,884.00	43,224.00	120,108.00	4,165.20	3,162.24	112,780.56
CONFIANZA		1						
JEFE DE DEPARTAMENTO MMYS	16 B	1	82,440.00	56,208.00	138,648.00	12,900.00	3,390.72	122,357.28
JEFE DE DEPARTAMENTO MMYS	17 A	14	82,680.00	227,244.00	309,924.00	50,412.00	3,400.56	256,111.44
SECRETARIO TÉCNICO MMYS	20 A	1	83,640.00	375,564.00	459,204.00	90,936.00	3,439.92	364,828.08
DIRECTOR MMYS	22 A	8	218,760.00	669,816.00	888,576.00	217,512.00	8,508.00	662,556.00
SUBAUDITOR MMYS	23 A	2	282,504.00	1,279,521.36	1,562,025.36	446,805.36	8,508.00	1,106,712.00
AUDITOR SUPERIOR DEL ESTADO MMYS	24 A	1	314,376.00	1,589,904.00	1,904,280.00	570,048.00	8,508.00	1,325,724.00
TOTAL PLAZAS MANDOS MEDIOS Y SUPERIORES		27						



PODER JUDICIAL DEL ESTADO DE OAXACA  
 TRIBUNAL SUPERIOR DE JUSTICIA  
 ANALÍTICO DE PLAZAS DE MANDOS MEDIOS Y SUPERIORES EJERCICIO FISCAL 2016



PLAZA/PUESTO	NUMERO DE PLAZAS	REMUNERACIONES	
		DE	HASTA
SECRETARIO DE ACUERDOS DE SALA	7	249,733.20	249,733.20
SECRETARIO DE ESTUDIO Y CUENTA	56	204,267.60	204,267.60
JEFE DE DEPARTAMENTO	17	193,339.20	193,339.20
ASESOR	8	193,339.20	193,339.20
ASESOR	2	323,185.20	323,185.20
SECRETARIO AUXILIAR	2	323,185.20	323,185.20
JEFE DE UNIDAD	3	245,400.00	245,400.00
SECRETARIO PARTICULAR	1	425,430.00	425,430.00
DIRECTOR	1	366,145.20	366,145.20
SECRETARIO PRIVADO	1	366,145.20	366,145.20
DIRECTOR	1	486,143.40	486,143.40
DIRECTOR	2	605,592.00	605,592.00
MAGISTRADO JUBILADO	23	551,524.80	551,524.80
MAGISTRADO	21	919,732.80	919,732.80
MAGISTRADO PRESIDENTE	1	1,443,072.00	1,443,072.00



PODER JUDICIAL DEL ESTADO DE OAXACA  
 TRIBUNAL SUPERIOR DE JUSTICIA  
 TABULADOR DE SUELDOS Y SALARIOS DE CONFIANZA ADMINISTRATIVA EJERCICIO FISCAL 2016  
 Tabulador vigente sujeto a modificación por revisión salarial



PLAZA/PUESTO	NIVEL	NUMERO DE PLAZAS	PERCEPCIONES			DEDUCCIONES		TOTAL NETO
			SUELDO	REMUNERACIONES ADICIONALES	SUELDO BRUTO	OBLIGACIONES FISCALES DE RETENCION	SEGURIDAD SOCIAL DE RETENCION	
AUXILIAR	1	5	214,260.00	270,972.00	485,232.00	2,070.00	8,814.00	474,348.00
OFICIAL ADMINISTRATIVO	4	45	2,077,380.00	2,476,224.00	4,553,604.00	55,242.00	85,428.00	4,412,934.00
CAPTURISTA DE DATOS	5	5	235,260.00	273,660.00	508,920.00	6,462.00	9,678.00	492,780.00
CHOFER	7	2	100,584.00	118,994.40	219,578.40	5,313.60	4,137.60	210,127.20
ACTUARIO JUDICIAL	10	8	481,152.00	444,691.20	925,843.20	26,428.80	19,785.60	879,628.80
TECNICO	10	6	360,864.00	333,518.40	694,382.40	19,821.60	14,839.20	659,721.60
TECNICO ADMINISTRATIVO	12	1	67,896.00	59,240.40	127,136.40	7,801.20	2,792.40	116,542.80
ANALISTA	13	11	845,724.00	664,620.00	1,510,344.00	102,973.20	34,782.00	1,372,588.80
ACTUARIO JUDICIAL	14	8	655,200.00	717,888.00	1,373,088.00	127,737.60	26,947.20	1,218,403.20
JEFE DE OFICINA	15	16	1,358,400.00	950,764.80	2,309,164.80	169,747.20	55,872.00	2,083,545.60
SECRETARIO DE ACUERDOS AUXILIAR DE SALA	15 C	10	849,000.00	1,349,040.00	2,198,040.00	262,668.00	34,920.00	1,900,452.00



PODER JUDICIAL DEL ESTADO DE OAXACA  
 TRIBUNAL SUPERIOR DE JUSTICIA  
 ANALÍTICO DE PLAZAS DE CONFIANZA ADMINISTRATIVA



PLAZA/PUESTO	NUMERO DE PLAZAS	REMUNERACIONES	
		DE	HASTA
AUXILIAR	5	94,869.60	94,869.60
OFICIAL ADMINISTRATIVO	45	98,065.20	98,065.20
CAPTURISTA DE DATOS	5	98,556.00	98,556.00
CHOFER	2	105,063.60	105,063.60
ACTUARIO JUDICIAL	8	109,953.60	109,953.60
TECNICO	6	109,953.60	109,953.60
TECNICO ADMINISTRATIVO	1	116,542.80	116,542.80
ANALISTA	11	124,780.80	124,780.80
ACTUARIO JUDICIAL	8	152,300.40	152,300.40
JEFE DE OFICINA	16	130,221.60	130,221.60
SECRETARIO DE ACUERDOS AUXILIAR DE SALA	10	190,045.20	190,045.20



PODER JUDICIAL DEL ESTADO DE OAXACA  
 TRIBUNAL SUPERIOR DE JUSTICIA  
 TABULADOR DE SUELDOS Y SALARIOS DE BASE EJERCICIO FISCAL 2016  
 Tabulador vigente sujeto a modificación por revisión salarial



PLAZA/PUESTO	NIVEL	NUMERO DE PLAZAS	SUELDO	PERCEPCIONES		DEDUCCIONES		TOTAL NETO
				REMUNERACIONES ADICIONALES	SUELDO BRUTO	OBLIGACIONES FISCALES DE RETENCION	SEGURIDAD SOCIAL DE RETENCION	
AUXILIAR	1 A	3	255,132.00	119,088.00	374,220.00	12,981.60	10,494.00	350,744.40
OFICIAL ADMINISTRATIVO	4 A	18	1,651,320.00	724,032.00	2,375,352.00	142,538.40	67,910.40	2,164,903.20
AUXILIAR TECNICO	4 A	1	91,740.00	40,224.00	131,964.00	7,918.80	3,772.80	120,272.40
OFICIAL ADMINISTRATIVO	4 B	1	92,220.00	40,260.00	132,480.00	7,995.60	3,793.20	120,691.20
OFICIAL ADMINISTRATIVO	5 A	6	558,864.00	241,920.00	800,784.00	48,859.20	22,989.60	728,935.20
OFICIAL ADMINISTRATIVO	5 C	3	284,400.00	121,392.00	405,792.00	25,225.20	11,696.40	368,870.40
OFICIAL ADMINISTRATIVO	6 A	6	573,552.00	243,144.00	816,696.00	51,213.60	23,587.20	741,895.20
OFICIAL ADMINISTRATIVO	6 C	1	98,088.00	40,716.00	138,804.00	8,934.00	4,034.40	125,835.60
OFICIAL ADMINISTRATIVO	7 A	2	198,504.00	81,624.00	280,128.00	18,242.40	8,164.80	253,720.80
OFICIAL ADMINISTRATIVO	7 C	1	101,628.00	40,992.00	142,620.00	9,508.80	4,179.60	128,931.60
OFICIAL ADMINISTRATIVO	8 A	5	514,560.00	205,380.00	719,940.00	48,690.00	21,182.00	650,088.00
OFICIAL ADMINISTRATIVO	3 C	2	211,440.00	82,584.00	294,024.00	20,484.00	8,697.60	264,842.40
OFICIAL ADMINISTRATIVO	9 A	1	107,052.00	41,388.00	148,440.00	10,480.80	4,402.80	133,556.40
EJECUTOR	10 A	2	234,912.00	88,248.00	323,160.00	25,377.60	9,662.40	288,120.00
AUXILIAR DE ANALISTA	10 A	1	117,456.00	42,204.00	159,660.00	12,344.40	4,831.20	142,484.40
TECNICO	10 A	10	1,174,560.00	422,040.00	1,596,600.00	123,444.00	48,312.00	1,424,844.00
EJECUTOR	10 B	2	240,408.00	90,480.00	330,888.00	26,784.00	9,888.00	294,216.00
TECNICO	10 B	1	120,204.00	42,420.00	162,624.00	12,837.60	4,944.00	144,842.40
TECNICO	10 C	8	983,520.00	340,896.00	1,324,416.00	106,992.00	40,454.40	1,176,969.60
TECNICO	11 A	6	754,272.00	279,432.00	1,033,704.00	88,560.00	31,024.80	914,119.20
TRABAJADORA SOCIAL	11 A	2	251,424.00	93,144.00	344,568.00	29,520.00	10,341.60	304,706.40
EJECUTOR	11 A	1	125,712.00	46,572.00	172,284.00	14,760.00	5,170.80	152,353.20
EJECUTOR	11 C	1	129,192.00	46,824.00	176,016.00	15,504.00	5,313.60	155,198.40
TECNICO	11 C	3	387,576.00	140,472.00	528,048.00	46,512.00	15,940.80	465,595.20
TECNICO	12 A	8	1,057,056.00	376,512.00	1,433,568.00	129,052.80	43,478.40	1,261,036.80
EJECUTOR	12 A	1	132,132.00	47,064.00	179,196.00	16,131.60	5,434.80	157,629.60
TECNICO	12 C	2	279,888.00	95,304.00	375,192.00	35,599.20	11,512.80	328,080.00
ABOGADO	13 A	3	428,976.00	143,712.00	572,688.00	55,353.60	17,643.60	499,690.80
TECNICO ESPECIALIZADO	13 A	5	714,960.00	239,520.00	954,480.00	92,256.00	29,406.00	832,818.00
ANALISTA	13 A	3	428,976.00	143,712.00	572,688.00	55,353.60	17,643.60	499,690.80
ANALISTA	13 B	2	292,200.00	96,240.00	388,440.00	38,229.60	12,019.20	338,191.20
ANALISTA	13 C	6	894,888.00	290,160.00	1,185,048.00	118,598.40	36,806.40	1,029,643.20
ABOGADO	13 C	2	298,296.00	96,720.00	395,016.00	39,532.80	12,268.80	343,214.40
TECNICO ESPECIALIZADO	13 C	11	1,640,628.00	531,960.00	2,172,588.00	217,430.40	67,478.40	1,887,679.20



PODER JUDICIAL DEL ESTADO DE OAXACA  
TRÍBUNAL SUPERIOR DE JUSTICIA  
ANALÍTICO DE PLAZAS DE BASE



PLAZA/PUESTO	NUMERO DE PLAZAS	REMUNERACIONES	
		DE	HASTA
AUXILIAR 1 A	3	116,914.80	116,914.80
OFICIAL ADMINISTRATIVO 4 A	18	120,272.40	120,272.40
AUXILIAR TECNICO 4 A	1	120,272.40	120,272.40
OFICIAL ADMINISTRATIVO 4 B	1	120,691.20	120,691.20
OFICIAL ADMINISTRATIVO 5 A	6	121,489.20	121,489.20
OFICIAL ADMINISTRATIVO 5 C	3	122,956.80	122,956.80
OFICIAL ADMINISTRATIVO 6 A	6	123,649.20	123,649.20
OFICIAL ADMINISTRATIVO 6 C	1	125,835.60	125,835.60
OFICIAL ADMINISTRATIVO 7 A	2	126,860.40	126,860.40
OFICIAL ADMINISTRATIVO 7 C	1	128,931.60	128,931.60
OFICIAL ADMINISTRATIVO 8 A	5	130,017.60	130,017.60
OFICIAL ADMINISTRATIVO 8 C	2	132,421.20	132,421.20
OFICIAL ADMINISTRATIVO 9 A	1	133,556.40	133,556.40
EJECUTOR 10 A	2	144,060.00	144,060.00
AUXILIAR DE ANALISTA 10 A	1	142,484.40	142,484.40
TECNICO 10 A	10	142,484.40	142,484.40
EJECUTOR 10 B	2	147,108.00	147,108.00
TECNICO 10 B	1	144,842.40	144,842.40
TECNICO 10 C	8	147,121.20	147,121.20
TECNICO 11 A	6	152,353.20	152,353.20
TRABAJADORA SOCIAL 11 A	2	152,353.20	152,353.20
EJECUTOR 11 A	1	152,353.20	152,353.20
EJECUTOR 11 C	1	155,198.40	155,198.40
TECNICO 11 C	3	155,198.40	155,198.40
TECNICO 12 A	8	157,629.60	157,629.60
EJECUTOR 12 A	1	157,629.60	157,629.60
TECNICO 12 C	2	164,040.00	164,040.00
ABOGADO 13 A	3	166,563.60	166,563.60
TECNICO ESPECIALIZADO 13 A	5	166,563.60	166,563.60
ANALISTA 13 A	3	166,563.60	166,563.60
ANALISTA 13 B	2	169,095.60	169,095.60
ANALISTA 13 C	6	171,607.20	171,607.20
ABOGADO 13 C	2	171,607.20	171,607.20
TECNICO ESPECIALIZADO 13 C	11	171,607.20	171,607.20



PODER JUDICIAL DEL ESTADO DE OAXACA  
CONSEJO DE LA JUDICATURA  
TABULADOR DE SUELDOS Y SALARIOS DE MANDOS MEDIOS Y SUPERIORES EJERCICIO FISCAL 2016  
Tabulador vigente sujeto a modificación por revisión salarial



PLAZA/PUESTO	NIVEL	NUMERO DE PLAZAS	SUELDO	PERCEPCIONES		DEDUCCIONES		TOTAL NETO
				REMUNERACIONES ADICIONALES	SUELDO BRUTO	OBLIGACIONES FISCALES DE RETENCION	SEGURIDAD SOCIAL DE RETENCION	
MEDIADOR	16 A	16	1,315,200.00	2,544,768.00	3,859,968.00	537,600.00	54,086.40	3,268,281.60
SECRETARIO DE ESTUDIO Y CUENTA	16 A	24	1,972,800.00	3,817,152.00	5,789,952.00	806,400.00	81,129.60	4,902,422.40
SECRETARIO DE CONSEJO	16 A	9	739,800.00	1,431,432.00	2,171,232.00	302,400.00	30,423.60	1,838,408.40
JEFE DE DEPARTAMENTO	17 A	102	8,433,360.00	10,089,432.00	18,522,792.00	2,127,312.00	346,881.60	16,048,598.40
ADMINISTRADOR DE DISTRITO	17 B	8	663,360.00	2,127,552.00	2,790,912.00	466,147.20	27,283.20	2,297,481.60
COORDINADOR	17 B	1	82,920.00	265,944.00	348,864.00	58,268.40	3,410.40	287,185.20
SECRETARIO AUXILIAR	17 C	1	82,920.00	313,020.00	395,940.00	69,344.40	3,410.40	323,185.20
SECRETARIO ADMINISTRATIVO DE CONSEJO	17 C	1	82,920.00	313,020.00	395,940.00	69,344.40	3,410.40	323,185.20
SECRETARIO AUXILIAR EJECUTIVO	17 C	1	82,920.00	313,020.00	395,940.00	69,344.40	3,410.40	323,185.20
JUEZ	17 C	185	15,340,200.00	57,908,700.00	73,248,900.00	12,828,714.00	630,924.00	59,789,262.00
JEFE DE UNIDAD	18 A	8	665,280.00	1,688,640.00	2,353,920.00	363,360.00	27,360.00	1,963,200.00
VISITADOR	18 B	4	331,680.00	1,588,060.80	1,919,740.80	373,353.60	13,641.60	1,532,745.60
SECRETARIO PRIVADO	21 A	1	94,620.00	361,656.00	456,276.00	86,239.20	3,891.60	366,145.20
DIRECTOR	21 A	4	378,480.00	1,446,624.00	1,825,104.00	344,956.80	15,566.40	1,464,580.80
SECRETARIO PARTICULAR DE TRIBUNAL ESPECIALIZADO	21 A	2	189,240.00	723,312.00	912,552.00	172,478.40	7,783.20	732,290.40
DIRECTOR	21 B	6	567,720.00	3,198,492.00	3,766,212.00	826,002.00	23,349.60	2,916,860.40
SECRETARIO GENERAL DE ACUERDOS DE TRIBUNAL	21 B	3	283,860.00	1,599,246.00	1,883,106.00	413,001.00	11,674.80	1,458,430.20
DIRECTOR	21 C	5	473,100.00	3,522,540.00	3,995,640.00	948,222.00	19,458.00	3,027,960.00
VISITADOR GENERAL	21 C	1	94,620.00	704,508.00	799,128.00	189,644.40	3,891.60	605,592.00
SECRETARIO EJECUTIVO	22 A	1	218,760.00	664,392.00	883,152.00	216,531.60	8,508.00	658,112.40
MAGISTRADO SUPLENTE	22 B	6	1,312,560.00	5,277,744.00	6,590,304.00	1,721,649.60	51,048.00	4,817,606.40
MAGISTRADO JUBILADO	22 B	1	218,760.00	379,356.00	598,116.00	38,083.20	8,508.00	551,524.80
CONSEJERO	23 A	4	875,040.00	4,953,633.60	5,828,673.60	1,635,710.40	34,032.00	4,158,931.20
MAGISTRADO	23 A	9	1,968,840.00	9,509,313.60	11,478,153.60	3,123,986.40	76,572.00	8,277,595.20
MAGISTRADO PRESIDENTE DE TRIBUNAL ESPECIALIZADO	24 A	3	943,146.00	4,872,157.20	5,815,303.20	1,717,700.40	25,524.00	4,072,078.80
CONSEJERO PRESIDENTE	25 A	1	422,040.00	2,555,352.00	2,977,392.00	925,812.00	8,508.00	2,043,072.00





**PODER JUDICIAL DEL ESTADO DE OAXACA**  
**TRIBUNAL SUPERIOR DE JUSTICIA**  
**TABULADOR DE SUELDOS Y SALARIOS DE MANDOS MEDIOS Y SUPERIORES EJERCICIO FISCAL 2016**  
 Tabulador vigente sujeto a modificación por revisión salarial



PLAZA/PUESTO	NIVEL	NUMERO DE PLAZAS	PERCEPCIONES			DEDUCCIONES		TOTAL NETO
			SUELDO	REMUNERACIONES ADICIONALES	SUELDO BRUTO	OBLIGACIONES FISCALES DE RETENCION	SEGURIDAD SOCIAL DE RETENCIONES	
SECRETARIO DE ACUERDOS DE SALA	16 A	7	575,400.00	1,523,600.40	2,099,000.40	327,205.20	23,662.80	1,748,132.40
SECRETARIO DE ESTUDIO Y CUENTA	16 A	56	4,603,200.00	8,906,688.00	13,509,888.00	1,881,600.00	189,302.40	11,438,985.60
JEFE DE DEPARTAMENTO	17 A	17	1,405,560.00	2,459,832.00	3,865,392.00	520,812.00	57,813.60	3,286,766.40
ASESOR	17 A	8	661,440.00	1,157,568.00	1,819,008.00	245,088.00	27,206.40	1,546,713.60
ASESOR	17 B	2	165,840.00	626,040.00	791,880.00	138,688.80	6,820.80	646,370.40
SECRETARIO AUXILIAR	17 B	2	165,840.00	626,040.00	791,880.00	138,688.80	6,820.80	646,370.40
JEFE DE UNIDAD	18 A	3	249,480.00	633,240.00	882,720.00	136,260.00	10,260.00	736,200.00
SECRETARIO PARTICULAR	20 A	1	83,640.00	456,684.00	540,324.00	111,453.60	3,440.40	425,430.00
DIRECTOR	21 A	1	94,620.00	361,656.00	456,276.00	86,239.20	3,891.60	366,145.20
SECRETARIO PRIVADO	21 A	1	94,620.00	361,656.00	456,276.00	86,239.20	3,891.60	366,145.20
DIRECTOR	21 B	1	94,620.00	533,082.00	627,702.00	137,667.00	3,891.60	486,143.40
DIRECTOR	21 C	2	189,240.00	1,409,016.00	1,598,256.00	379,288.80	7,783.20	1,211,184.00
MAGISTRADO JUBILADO	22 B	23	5,031,480.00	8,725,188.00	13,756,668.00	875,913.60	195,684.00	12,685,070.40
MAGISTRADO	23 A	21	4,593,960.00	22,188,398.40	26,782,358.40	7,289,301.60	178,668.00	19,314,388.80
MAGISTRADO PRESIDENTE	25 A	1	422,040.00	1,698,212.40	2,120,252.40	668,672.40	8,508.00	1,443,072.00



PODER JUDICIAL DEL ESTADO DE OAXACA  
CONSEJO DE LA JUDICATURA  
ANALÍTICO DE PLAZAS DE MANDOS MEDIOS Y SUPERIORES



PLAZA/PUESTO	NUMERO DE PLAZAS	REMUNERACIONES	
		DE	HASTA
MEDIADOR	16	204,267.60	204,267.60
SECRETARIO DE ESTUDIO Y CUENTA	24	204,267.60	204,267.60
SECRETARIO DE CONSEJO	9	204,267.60	204,267.60
JEFE DE DEPARTAMENTO	102	157,339.20	157,339.20
ADMINISTRADOR DE DISTRITO	8	287,185.20	287,185.20
COORDINADOR	1	287,185.20	287,185.20
SECRETARIO AUXILIAR	1	323,185.20	323,185.20
SECRETARIO ADMINISTRATIVO DE CONSEJO	1	323,185.20	323,185.20
SECRETARIO AUXILIAR EJECUTIVO	1	323,185.20	323,185.20
JUEZ	185	323,185.20	323,185.20
JEFE DE UNIDAD	8	245,400.00	245,400.00
VISITADOR	4	383,186.40	383,186.40
SECRETARIO PRIVADO	1	366,145.20	366,145.20
DIRECTOR	4	366,145.20	366,145.20
SECRETARIO PARTICULAR DE TRIBUNAL ESPECIALIZADO	2	366,145.20	366,145.20
DIRECTOR	6	486,143.40	486,143.40
SECRETARIO GENERAL DE ACUERDOS DE TRIBUNAL ESPECIALIZADO	3	486,143.40	486,143.40
DIRECTOR	5	605,592.00	605,592.00
VISITADOR GENERAL	1	605,592.00	605,592.00
SECRETARIO EJECUTIVO	1	658,112.40	658,112.40
MAGISTRADO SUPLENTE	6	802,934.40	802,934.40
MAGISTRADO JUBILADO	1	551,524.80	551,524.80
CONSEJERO	4	1,039,732.80	1,039,732.80
MAGISTRADO	9	919,732.80	919,732.80
MAGISTRADO PRESIDENTE DE TRIBUNAL ESPECIALIZADO	3	1,357,359.60	1,357,359.60
CONSEJERO PRESIDENTE	1	2,043,072.00	2,043,072.00



PODER JUDICIAL DEL ESTADO DE OAXACA  
 CONSEJO DE LA JUDICATURA  
 TABULADOR DE SUELDOS Y SALARIOS DE CONFIANZA ADMINISTRATIVA EJERCICIO FISCAL 2016  
 Tabulador vigente sujeto a modificación por revisión salarial



PLAZA/PUESTO	NIVEL	NUMERO DE PLAZAS	PERCEPCIONES			DEDUCCIONES		TOTAL NETO
			SUELDO	REMUNERACIONES ADICIONALES	SUELDO BRUTO	OBLIGACIONES FISCALES DE RETENCION	SEGURIDAD SOCIAL DE RETENCION	
AUXILIAR	1	80	3,428,160.00	4,335,552.00	7,763,712.00	33,120.00	141,024.00	7,589,568.00
OFICIAL ADMINISTRATIVO	4	316	14,587,824.00	17,388,595.20	31,976,419.20	387,921.60	599,894.40	30,988,603.20
OFICIAL DE POLICIA	5	17	799,884.00	1,110,372.00	1,910,256.00	49,939.20	32,905.20	1,827,411.60
CAPTURISTA DE DATOS	5	38	1,787,976.00	2,079,816.00	3,867,792.00	49,111.20	73,552.80	3,745,128.00
CHOFER	7	24	1,207,008.00	1,427,932.80	2,634,940.80	63,763.20	49,651.20	2,521,526.40
SECRETARIA EJECUTIVA DE DIRECTOR	8	12	626,112.00	733,852.80	1,359,964.80	36,504.00	25,747.20	1,297,713.60
TECNICO	10	13	781,872.00	722,623.20	1,504,495.20	42,946.80	32,151.60	1,429,396.80
AUXILIAR CONTABLE	10	4	240,576.00	222,345.60	462,921.60	13,214.40	9,392.80	439,814.40
ACTUARIO JUDICIAL	10	90	5,412,960.00	5,002,776.00	10,415,736.00	297,324.00	222,588.00	9,895,824.00
SECRETARIA EJECUTIVA DE PRESIDENCIA	10 B	1	60,144.00	62,070.00	122,214.00	4,440.00	2,473.20	115,300.80
TRABAJADORA SOCIAL	11	4	254,400.00	223,113.60	477,513.60	14,798.40	10,464.00	452,251.20
TECNICO ADMINISTRATIVO	12	12	814,752.00	710,884.80	1,525,636.80	93,614.40	33,508.80	1,398,513.60
ANALISTA	13	156	11,993,904.00	9,425,520.00	21,419,424.00	1,460,347.20	493,272.00	19,465,804.80
ACTUARIO JUDICIAL	14	30	2,457,000.00	2,892,080.00	5,149,080.00	479,016.00	101,052.00	4,569,012.00
GESTOR ADMINISTRATIVO	15	1	84,900.00	59,422.80	144,322.80	10,609.20	3,492.00	130,221.60
JEFE DE OFICINA	15	211	17,913,900.00	12,538,210.80	30,452,110.80	2,238,541.20	736,812.00	27,476,757.60
AUDITOR	15 B	13	1,103,700.00	991,770.00	2,095,470.00	178,573.20	45,396.00	1,871,500.80
PERITO JUDICIAL	15 B	18	1,528,200.00	1,373,220.00	2,901,420.00	247,255.20	62,856.00	2,591,308.80
SECRETARIO DE ACUERDOS	15 C	209	17,744,100.00	28,194,936.00	45,939,036.00	5,489,761.20	729,828.00	39,719,446.80



PODER JUDICIAL DEL ESTADO DE OAXACA  
CONSEJO DE LA JUDICATURA  
ANALÍTICO DE PLAZAS DE CONFIANZA ADMINISTRATIVA



PLAZA/PUESTO	NUMERO DE PLAZAS	REMUNERACIONES	
		DE	HASTA
AUXILIAR	80	94,869.60	94,869.60
OFICIAL ADMINISTRATIVO	316	98,065.20	98,065.20
OFICIAL DE POLICIA	17	107,494.80	107,494.80
CAPTURISTA DE DATOS	38	98,556.00	98,556.00
CHOFER	24	105,063.60	105,063.60
SECRETARIA EJECUTIVA DE DIRECTOR	12	108,142.80	108,142.80
TECNICO	13	109,953.60	109,953.60
AUXILIAR CONTABLE	4	109,953.60	109,953.60
ACTUARIO JUDICIAL	90	109,953.60	109,953.60
SECRETARIA EJECUTIVA DE PRESIDENCIA	1	115,300.80	115,300.80
TRABAJADORA SOCIAL	4	113,062.80	113,062.80
TECNICO ADMINISTRATIVO	12	116,542.80	116,542.80
ANALISTA	156	124,780.80	124,780.80
ACTUARIO JUDICIAL	30	152,300.40	152,300.40
GESTOR ADMINISTRATIVO	1	130,221.60	130,221.60
JEFE DE OFICINA	211	130,221.60	130,221.60
AUDITOR	13	143,961.60	143,961.60
PERITO JUDICIAL	18	143,961.60	143,961.60
SECRETARIO DE ACUERDOS	209	190,045.20	190,045.20



PODER JUDICIAL DEL ESTADO DE OAXACA  
 CONSEJO DE LA JUDICATURA  
 TABULADOR DE SUELDOS Y SALARIOS DE BASE EJERCICIO FISCAL 2016  
 Tabulador vigente sujeto a modificación por revisión salarial




PLAZA/PUESTO	NIVEL	NUMERO DE PLAZAS	SUELDO	PERCEPCIONES		DEDUCCIONES		TOTAL NETO
				REMUNERACIONES ADICIONALES	SUELDO BRUTO	OBLIGACIONES FISCALES DE RETENCION	SEGURIDAD SOCIAL DE RETENCION	
AUXILIAR	1 A	7	595,308.00	277,872.00	873,180.00	30,290.40	24,486.00	818,403.60
OFICIAL ADMINISTRATIVO	4 A	120	11,008,800.00	4,826,880.00	15,835,680.00	950,256.00	452,736.00	14,432,688.00
AUXILIAR TECNICO	4 A	10	917,400.00	402,240.00	1,319,640.00	79,188.00	37,728.00	1,202,724.00
OFICIAL ADMINISTRATIVO	4 B	7	645,540.00	281,820.00	927,360.00	55,969.20	26,552.40	844,838.40
AUXILIAR TECNICO	4 B	1	92,220.00	40,260.00	132,480.00	7,995.60	3,793.20	120,691.20
OFICIAL ADMINISTRATIVO	4 C	7	649,656.00	282,156.00	931,812.00	56,624.40	26,720.40	848,467.20
OFICIAL ADMINISTRATIVO	5 A	30	2,794,320.00	1,209,600.00	4,003,920.00	244,296.00	114,948.00	3,644,676.00
OFICIAL ADMINISTRATIVO	5 B	2	187,920.00	80,760.00	268,680.00	16,548.00	7,728.00	244,404.00
OFICIAL ADMINISTRATIVO	5 C	2	189,600.00	80,928.00	270,528.00	16,816.80	7,797.60	245,913.60
OFICIAL ADMINISTRATIVO	6 A	37	3,536,904.00	1,499,388.00	5,036,292.00	315,817.20	145,454.40	4,575,020.40
OFICIAL ADMINISTRATIVO	6 C	3	294,264.00	122,148.00	416,412.00	26,802.00	12,103.20	377,506.80
OFICIAL ADMINISTRATIVO	7 A	15	1,488,780.00	612,180.00	2,100,960.00	136,818.00	61,236.00	1,902,906.00
OFICIAL ADMINISTRATIVO	7 C	1	101,628.00	40,992.00	142,620.00	9,508.80	4,179.60	128,931.60
OFICIAL ADMINISTRATIVO	8 A	37	3,807,744.00	1,519,812.00	5,327,556.00	360,306.00	156,598.80	4,810,651.20
OFICIAL ADMINISTRATIVO	8 C	4	422,880.00	165,168.00	588,048.00	40,968.00	17,395.20	529,684.80
OFICIAL ADMINISTRATIVO	9 A	12	1,284,624.00	496,656.00	1,781,280.00	125,769.60	52,833.60	1,602,676.80
OFICIAL ADMINISTRATIVO	9 C	4	457,200.00	167,808.00	625,008.00	47,116.80	18,806.40	559,084.80
EJECUTOR	10 A	6	704,736.00	264,744.00	969,480.00	76,132.80	28,987.20	864,360.00
TECNICO	10 A	36	4,228,416.00	1,519,344.00	5,747,760.00	444,398.40	173,923.20	5,129,438.40
EJECUTOR	10 B	3	360,612.00	135,720.00	496,332.00	40,176.00	14,832.00	441,324.00
TECNICO	10 B	12	1,442,448.00	509,040.00	1,951,488.00	154,051.20	59,328.00	1,738,108.80
TECNICO	10 C	19	2,335,860.00	809,628.00	3,145,488.00	254,106.00	96,079.20	2,795,302.80
EJECUTOR	10 C	14	1,721,160.00	648,648.00	2,369,808.00	198,357.60	70,795.20	2,100,655.20
TECNICO	11 A	30	3,771,360.00	1,397,160.00	5,168,520.00	442,800.00	155,124.00	4,570,596.00
TRABAJADORA SOCIAL	11 A	2	251,424.00	93,144.00	344,568.00	29,520.00	10,341.60	304,706.40
EJECUTOR	11 A	12	1,508,544.00	558,864.00	2,067,408.00	177,120.00	62,049.60	1,828,238.40
EJECUTOR	11 B	2	252,600.00	93,216.00	345,816.00	29,772.00	10,389.60	305,654.40
TECNICO	11 B	2	252,600.00	93,216.00	345,816.00	29,772.00	10,389.60	305,654.40
EJECUTOR	11 C	5	645,960.00	234,120.00	880,080.00	77,520.00	26,568.00	775,992.00
AUXILIAR DE ANALISTA	11 C	1	129,192.00	46,824.00	176,016.00	15,504.00	5,313.60	155,198.40
TECNICO	11 C	6	775,152.00	280,944.00	1,056,096.00	93,024.00	31,881.60	931,190.40
TECNICO	12 A	32	4,228,224.00	1,506,048.00	5,734,272.00	516,211.20	173,913.60	5,044,147.20
EJECUTOR	12 A	10	1,321,320.00	470,640.00	1,791,960.00	161,316.00	54,348.00	1,576,296.00
TECNICO	12 B	2	270,072.00	94,536.00	364,608.00	33,504.00	11,107.20	319,996.80
EJECUTOR	12 C	37	5,177,928.00	1,763,124.00	6,941,052.00	658,585.20	212,986.80	6,069,480.00
TECNICO	12 C	6	839,664.00	285,912.00	1,125,576.00	106,797.60	34,538.40	984,240.00
ABOGADO	13 A	14	2,001,888.00	670,656.00	2,672,544.00	258,316.80	82,336.80	2,331,890.40
TECNICO ESPECIALIZADO	13 A	34	4,861,728.00	1,628,736.00	6,490,464.00	627,340.80	199,960.80	5,663,162.40
ANALISTA	13 A	9	1,286,928.00	431,136.00	1,718,064.00	166,060.80	52,930.80	1,499,072.40
ANALISTA	13 B	3	438,300.00	144,360.00	582,660.00	57,344.40	18,028.80	507,286.80
EDUCADORA	13 C	1	149,148.00	48,360.00	197,508.00	19,766.40	6,134.40	171,607.20
ANALISTA	13 C	13	1,938,924.00	628,680.00	2,567,604.00	256,963.20	79,747.20	2,230,893.60
ABOGADO	13 C	8	1,193,184.00	386,880.00	1,580,064.00	158,131.20	49,075.20	1,372,857.60
TECNICO ESPECIALIZADO	13 C	30	4,474,440.00	1,450,800.00	5,925,240.00	592,992.00	184,032.00	5,148,216.00



PODER JUDICIAL DEL ESTADO DE OAXACA  
CONSEJO DE LA JUDICATURA  
ANALÍTICO DE PLAZAS DE BASE



PLAZA/PUESTO	NUMERO DE PLAZAS	REMUNERACIONES	
		DE	HASTA
AUXILIAR 1 A	7	116,914.80	116,914.80
OFICIAL ADMINISTRATIVO 4 A	120	120,272.40	120,272.40
AUXILIAR TECNICO 4 A	10	120,272.40	120,272.40
OFICIAL ADMINISTRATIVO 4 B	7	120,691.20	120,691.20
AUXILIAR TECNICO 4 B	1	120,691.20	120,691.20
OFICIAL ADMINISTRATIVO 4 C	7	121,209.60	121,209.60
OFICIAL ADMINISTRATIVO 5 A	30	121,489.20	121,489.20
OFICIAL ADMINISTRATIVO 5 B	2	122,202.00	122,202.00
OFICIAL ADMINISTRATIVO 5 C	2	122,956.80	122,956.80
OFICIAL ADMINISTRATIVO 6 A	37	123,649.20	123,649.20
OFICIAL ADMINISTRATIVO 6 C	3	125,835.60	125,835.60
OFICIAL ADMINISTRATIVO 7 A	15	126,860.40	126,860.40
OFICIAL ADMINISTRATIVO 7 C	1	128,931.60	128,931.60
OFICIAL ADMINISTRATIVO 8 A	37	130,017.60	130,017.60
OFICIAL ADMINISTRATIVO 8 C	4	132,421.20	132,421.20
OFICIAL ADMINISTRATIVO 9 A	12	133,556.40	133,556.40
OFICIAL ADMINISTRATIVO 9 C	4	139,771.20	139,771.20
EJECUTOR 10 A	6	144,060.00	144,060.00
TECNICO 10 A	36	142,484.40	142,484.40
EJECUTOR 10 B	3	147,108.00	147,108.00
TECNICO 10 B	12	144,842.40	144,842.40
TECNICO 10 C	19	147,121.20	147,121.20
EJECUTOR 10 C	14	150,046.80	150,046.80
TECNICO 11 A	30	152,353.20	152,353.20
TRABAJADORA SOCIAL 11 A	2	152,353.20	152,353.20
EJECUTOR 11 A	12	152,353.20	152,353.20
EJECUTOR 11 B	2	152,827.20	152,827.20
TECNICO 11 B	2	152,827.20	152,827.20
EJECUTOR 11 C	5	155,198.40	155,198.40
AUXILIAR DE ANALISTA 11 C	1	155,198.40	155,198.40
TECNICO 11 C	6	155,198.40	155,198.40
TECNICO 12 A	32	157,629.60	157,629.60
EJECUTOR 12 A	10	157,629.60	157,629.60
TECNICO 12 B	2	159,998.40	159,998.40
EJECUTOR 12 C	37	164,040.00	164,040.00
TECNICO 12 C	6	164,040.00	164,040.00
ABOGADO 13 A	14	166,563.60	166,563.60
TECNICO ESPECIALIZADO 13 A	34	166,563.60	166,563.60
ANALISTA 13 A	9	166,563.60	166,563.60
ANALISTA 13 B	3	169,095.60	169,095.60
EDUCADORA 13 C	1	171,607.20	171,607.20
ANALISTA 13 C	13	171,607.20	171,607.20
ABOGADO 13 C	8	171,607.20	171,607.20
TECNICO ESPECIALIZADO 13 C	30	171,607.20	171,607.20



DIRECCION DE RECURSOS HUMANOS



TABULADOR SALARIAL MENSUAL PARA PERSONAL DE BASE

Nivel	Saldo Base	Despensa	P. S. M.	Actividades Culturales y Deportivas	SubTotal	Compensación	Total
01A	7,087.00	875.00	1,549.00	719.00	10,230.00	300.00	10,530.00
01B	7,142.00	875.00	1,554.00	719.00	10,290.00	300.00	10,590.00
01C	7,183.00	875.00	1,557.00	719.00	10,334.00	300.00	10,634.00
02A	7,237.00	875.00	1,560.00	719.00	10,391.00	300.00	10,691.00
02B	7,309.00	875.00	1,566.00	719.00	10,469.00	300.00	10,769.00
02C	7,355.00	875.00	1,570.00	719.00	10,519.00	300.00	10,819.00
03A	7,429.00	875.00	1,577.00	719.00	10,600.00	300.00	10,900.00
03B	7,493.00	875.00	1,580.00	719.00	10,667.00	300.00	10,967.00
03C	7,574.00	875.00	1,588.00	719.00	10,756.00	300.00	11,056.00
04A	7,645.00	875.00	1,593.00	719.00	10,832.00	300.00	11,132.00
04B	7,685.00	875.00	1,596.00	719.00	10,875.00	300.00	11,175.00
04C	7,734.00	875.00	1,600.00	719.00	10,928.00	300.00	11,228.00
05A	7,762.00	875.00	1,601.00	719.00	10,957.00	300.00	11,257.00
05B	7,830.00	875.00	1,606.00	719.00	11,030.00	300.00	11,330.00
05C	7,900.00	875.00	1,613.00	719.00	11,107.00	300.00	11,407.00
06A	7,966.00	875.00	1,618.00	719.00	11,178.00	300.00	11,478.00
06B	8,059.00	875.00	1,624.00	719.00	11,277.00	300.00	11,577.00
06C	8,174.00	875.00	1,634.00	719.00	11,402.00	300.00	11,702.00
07A	8,271.00	875.00	1,642.00	719.00	11,507.00	300.00	11,807.00
07B	8,377.00	875.00	1,649.00	719.00	11,620.00	300.00	11,920.00
07C	8,469.00	875.00	1,657.00	719.00	11,720.00	300.00	12,020.00
08A	8,576.00	875.00	1,664.00	719.00	11,834.00	300.00	12,134.00
08B	8,713.00	875.00	1,675.00	719.00	11,982.00	300.00	12,282.00
08C	8,810.00	875.00	1,682.00	719.00	12,086.00	300.00	12,386.00
09A	8,921.00	875.00	1,690.00	719.00	12,205.00	300.00	12,505.00
09B	9,351.00	875.00	1,724.00	719.00	12,669.00	300.00	12,969.00
09C	9,525.00	875.00	1,737.00	719.00	12,856.00	300.00	13,156.00
10A	9,788.00	875.00	1,758.00	719.00	13,140.00	300.00	13,440.00
10B	10,017.00	875.00	1,776.00	719.00	13,387.00	300.00	13,687.00
10C	10,245.00	875.00	1,792.00	719.00	13,631.00	300.00	13,931.00
11A	10,476.00	875.00	1,812.00	719.00	13,882.00	300.00	14,182.00
11B	10,525.00	875.00	1,815.00	719.00	13,934.00	300.00	14,234.00
11C	10,766.00	875.00	1,833.00	719.00	14,193.00	300.00	14,493.00
12A	11,011.00	875.00	1,853.00	719.00	14,458.00	300.00	14,758.00
12B	11,253.00	875.00	1,870.00	719.00	14,717.00	300.00	15,017.00
12C	11,662.00	875.00	1,902.00	719.00	15,158.00	300.00	15,458.00
13A	11,916.00	875.00	1,923.00	719.00	15,433.00	400.00	15,833.00
13B	12,175.00	875.00	1,941.00	719.00	15,710.00	400.00	16,110.00
13C	12,429.00	875.00	1,961.00	719.00	15,984.00	400.00	16,384.00




Secretaría de Administración  
Gobierno del Estado de Oaxaca



DIRECCION DE RECURSOS HUMANOS  
TABULADOR DE QUINQUENIOS MENSUAL PARA PERSONAL DE BASE

Nivel	1er Quinquenio	2o Quinquenio	3er Quinquenio	4o Quinquenio	5o Quinquenio	6o Quinquenio
01A	730.70	852.50	974.30	1,096.10	1,339.60	1,583.20
01B	736.40	859.10	981.90	1,104.60	1,350.10	1,595.50
01C	740.60	864.00	987.50	1,110.90	1,357.80	1,604.60
02A	746.10	870.50	994.80	1,119.20	1,367.90	1,616.60
02B	753.50	879.10	1,004.70	1,130.30	1,381.40	1,632.60
02C	758.40	884.80	1,011.20	1,137.60	1,390.40	1,643.20
03A	766.10	893.80	1,021.50	1,149.20	1,404.50	1,659.90
03B	772.50	901.30	1,030.00	1,158.80	1,416.30	1,673.80
03C	781.00	911.20	1,041.30	1,171.50	1,431.80	1,692.20
04A	788.30	919.70	1,051.10	1,182.50	1,445.20	1,708.00
04B	792.40	924.50	1,056.50	1,188.60	1,452.70	1,716.90
04C	797.40	930.30	1,063.20	1,196.10	1,461.90	1,727.70
05A	800.30	933.70	1,067.10	1,200.50	1,467.20	1,734.00
05B	807.30	941.90	1,076.40	1,211.00	1,480.10	1,749.20
05C	814.60	950.40	1,086.10	1,221.90	1,493.40	1,765.00
06A	821.40	958.30	1,095.20	1,232.10	1,505.90	1,779.70
06B	830.90	969.40	1,107.90	1,246.40	1,523.30	1,800.30
06C	842.90	983.40	1,123.90	1,264.40	1,545.30	1,826.30
07A	852.80	994.90	1,137.10	1,279.20	1,563.50	1,847.70
07B	863.70	1,007.70	1,151.60	1,295.60	1,583.50	1,871.40
07C	873.20	1,018.70	1,164.30	1,309.80	1,600.90	1,891.90
08A	884.20	1,031.60	1,178.90	1,326.30	1,621.00	1,915.80
08B	898.40	1,048.10	1,197.90	1,347.60	1,647.10	1,946.50
08C	908.30	1,059.70	1,211.10	1,362.50	1,665.20	1,968.00
09A	919.80	1,073.10	1,226.40	1,379.70	1,686.30	1,992.90
09B	964.10	1,124.80	1,285.50	1,446.20	1,767.50	2,088.90
09C	982.20	1,145.90	1,309.60	1,473.30	1,800.70	2,128.10
10A	1,009.10	1,177.30	1,345.50	1,513.70	1,850.00	2,186.40
10B	1,032.80	1,204.90	1,377.10	1,549.20	1,893.50	2,237.70
10C	1,056.40	1,232.50	1,408.50	1,584.60	1,936.70	2,288.90
11A	1,080.20	1,260.20	1,440.30	1,620.30	1,980.40	2,340.40
11B	1,085.30	1,266.20	1,447.10	1,628.00	1,989.70	2,351.50
11C	1,110.10	1,295.10	1,480.10	1,665.20	2,035.20	2,405.20
12A	1,135.30	1,324.50	1,513.70	1,703.00	2,081.40	2,459.80
12B	1,160.20	1,353.60	1,546.90	1,740.30	2,127.00	2,513.80
12C	1,202.50	1,402.90	1,603.30	1,803.80	2,204.60	2,605.40
13A	1,228.70	1,433.50	1,638.30	1,843.10	2,252.60	2,662.20
13B	1,255.30	1,464.50	1,673.70	1,883.00	2,301.40	2,719.80
13C	1,281.50	1,495.10	1,708.70	1,922.30	2,349.40	2,776.60






DIRECCION DE RECURSOS HUMANOS



TABULADOR SALARIAL MENSUAL PARA PERSONAL DE CONFIANZA

Nivel	Sueldo Base	Canasta Básica	P. S. M.	Estímulo	Total Percepciones
01	3,571.00	1,457.00	1,389.00	491.00	6,908.00
02	3,656.00	1,457.00	1,389.00	495.00	6,997.00
03	3,751.00	1,457.00	1,389.00	508.00	7,105.00
04	3,847.00	1,457.00	1,389.00	519.00	7,212.00
05	3,921.00	1,457.00	1,389.00	526.00	7,293.00
06	4,031.00	1,457.00	1,389.00	546.00	7,423.00
07	4,191.00	1,457.00	1,389.00	557.00	7,594.00
08	4,348.00	1,457.00	1,389.00	582.00	7,776.00
09	4,637.00	1,457.00	1,389.00	598.00	8,081.00
10	5,012.00	1,457.00	1,389.00	618.00	8,476.00
11	5,300.00	1,457.00	1,389.00	634.00	8,780.00
12	5,658.00	1,457.00	1,389.00	664.00	9,168.00
13	6,407.00	1,492.00	1,389.00	721.00	10,009.00
14	6,825.00	1,492.00	1,389.00	797.00	10,503.00
15	7,075.00	1,492.00	1,389.00	868.00	10,824.00



DIRECCION DE RECURSOS HUMANOS



TABULADOR DE QUINQUENIOS MENSUAL PARA PERSONAL DE CONFIANZA

Nivel	Quing. 1	Quing. 2	Quing. 3	Quing. 4	Quing. 5	Quing. 6
01	357.10	416.60	476.10	535.70	654.70	773.70
02	365.60	426.50	487.50	548.40	670.30	792.10
03	375.10	437.60	500.10	562.70	687.70	812.70
04	384.70	448.80	512.90	577.10	705.30	833.50
05	392.10	457.50	522.80	588.20	718.90	849.60
06	403.10	470.30	537.50	604.70	739.00	873.40
07	419.10	489.00	558.80	628.70	768.40	908.10
08	434.80	507.30	579.70	652.20	797.10	942.10
09	463.70	541.00	618.30	695.60	850.10	1,004.70
10	501.20	584.70	668.30	751.80	918.90	1,085.90
11	530.00	618.30	706.70	795.00	971.70	1,148.30
12	565.80	660.10	754.40	848.70	1,037.30	1,225.90
13	640.70	747.50	854.30	961.10	1,174.60	1,388.20
14	682.50	796.30	910.00	1,023.80	1,251.30	1,478.80
15	707.50	825.40	943.30	1,061.30	1,297.10	1,532.90



Secretaría de Administración  
Gobierno del Estado de Oaxaca

DIRECCION DE RECURSOS HUMANOS  
TABULADOR SALARIAL MENSUAL PARA PERSONAL DE CONTRATO



Nivel	Contrato	Actividades Culturales y Deportivas	Incentivo	Total Percepciones
01	3,254.00	1,709.00	792.00	5,755.00
02	3,319.00	1,709.00	792.00	5,820.00
03	3,404.00	1,709.00	792.00	5,905.00
04	3,506.00	1,709.00	792.00	6,007.00
05	3,562.00	1,709.00	792.00	6,063.00
06	3,656.00	1,709.00	792.00	6,157.00
07	3,796.00	1,709.00	792.00	6,297.00
08	3,926.00	1,709.00	792.00	6,427.00
09	4,096.00	1,709.00	792.00	6,597.00
10	4,493.00	1,709.00	792.00	6,994.00
11	4,804.00	1,709.00	792.00	7,305.00
12	5,052.00	1,709.00	792.00	7,553.00
13	5,463.00	1,709.00	892.00	8,064.00



Secretaría de Administración  
Gobierno del Estado de Oaxaca

DIRECCION DE RECURSOS HUMANOS  
TABULADOR SALARIAL MENSUAL PARA PERSONAL DE CONTRATO CONFIANZA



Nivel	Contrato	Canasta Básica	P.A.S.M.	Estímulo	Total Percepciones
01	3,571.00	1,457.00	1,389.00	491.00	6,908.00
02	3,656.00	1,457.00	1,389.00	495.00	6,997.00
03	3,751.00	1,457.00	1,389.00	508.00	7,105.00
04	3,847.00	1,457.00	1,389.00	519.00	7,212.00
05	3,921.00	1,457.00	1,389.00	526.00	7,293.00
06	4,031.00	1,457.00	1,389.00	546.00	7,423.00
07	4,191.00	1,457.00	1,389.00	557.00	7,594.00
08	4,348.00	1,457.00	1,389.00	582.00	7,776.00
09	4,637.00	1,457.00	1,389.00	598.00	8,081.00
10	5,012.00	1,457.00	1,389.00	618.00	8,476.00
11	5,300.00	1,457.00	1,389.00	634.00	8,780.00
12	5,658.00	1,457.00	1,389.00	664.00	9,168.00
13	6,407.00	1,492.00	1,389.00	721.00	10,009.00
14	6,825.00	1,492.00	1,389.00	797.00	10,503.00
15	7,075.00	1,492.00	1,389.00	868.00	10,824.00



Secretaría de Administración  
Gobierno del Estado de Oaxaca

DIRECCION DE RECURSOS HUMANOS



TABULADOR SALARIAL MENSUAL PARA PERSONAL DE MANDOS MEDIOS Y SUPERIORES

Nivel	Sueldo Base	Compensación Fija Garantizada	P. S. M.	Total
16A	6,850.00	50.00	1,343.00	8,243.00
16B	6,870.00	378.00	1,343.00	8,591.00
17A	6,890.00	1,680.00	1,343.00	9,913.00
17B	6,910.00	2,578.00	1,343.00	10,831.00
18A	6,930.00	3,552.00	1,343.00	11,825.00
19A	6,950.00	4,278.00	1,343.00	12,571.00
20A	6,970.00	5,283.00	1,343.00	13,596.00
21A	7,885.00	6,499.00	1,343.00	15,727.00
22A	18,230.00	14,775.00	1,343.00	34,348.00
22B	18,230.00	14,775.00	1,343.00	34,348.00
23A	23,542.00	19,024.00	1,343.00	43,909.00
24A	26,198.00	21,149.00	1,343.00	48,690.00
25A	35,170.00	28,327.00	1,343.00	64,840.00



Secretaría de Administración  
Gobierno del Estado de Oaxaca

DIRECCION DE RECURSOS HUMANOS



TABULADOR SALARIAL MENSUAL DE QUINQUENIOS PARA PERSONAL DE MANDOS MEDIOS Y SUPERIORES

Nivel	Quinq. 1	Quinq. 2	Quinq. 3	Quinq. 4	Quinq. 5	Quinq. 6
16A	776.00	891.00	1,005.00	1,119.00	1,347.00	1,576.00
16B	779.00	893.00	1,008.00	1,122.00	1,351.00	1,580.00
17A	781.00	896.00	1,011.00	1,125.00	1,355.00	1,585.00
17B	783.00	898.00	1,013.00	1,129.00	1,359.00	1,589.00
18A	785.00	901.00	1,016.00	1,132.00	1,363.00	1,594.00
19A	788.00	904.00	1,019.00	1,135.00	1,367.00	1,599.00
20A	790.00	906.00	1,022.00	1,138.00	1,371.00	1,603.00
21A	894.00	1,025.00	1,156.00	1,288.00	1,551.00	1,814.00
22A	972.00	1,276.00	1,580.00	1,884.00	2,491.00	3,099.00
22B	972.00	1,276.00	1,580.00	1,884.00	2,491.00	3,099.00
23A	1,256.00	1,648.00	2,040.00	2,433.00	3,217.00	4,002.00
24A	1,397.00	1,834.00	2,271.00	2,707.00	3,580.00	4,454.00
25A	1,539.00	2,020.00	2,501.00	2,982.00	3,944.00	4,906.00




INSTITUTO ESTATAL DE EDUCACION PARA ADULTOS  
DIRECCION OAXACA

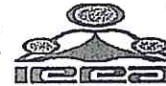
TABULADOR DE SUELDOS Y SALARIOS PARA EL EJERCICIO FISCAL 2016



PLAZA/PUESTO	NIVEL	NÚMERO DE PLAZAS	SUELDO BASE	PERCEPCIONES REMUNERACIONES ADICIONALES	SUELDO BRUTO	OBLIGACIONES FISCALES DE RETENCION	DEDUCCIONES SEGURIDAD SOCIAL DE	TOTAL ANUAL NETO
<b>ZONA ECONOMICA II</b>								
ADMINISTRATIVO ESPECIALIZADO	2	1	68,772.00	31,835.76	100,607.76	7,676.88	8,964.53	83,966.35
OFICIAL DE SERVICIOS Y MTO.	2	4	275,088.00	142,811.88	417,899.88	30,765.84	35,794.35	351,339.69
AUXILIAR DE ADMINISTRADOR	2	2	137,544.00	86,016.84	223,560.84	19,121.04	17,992.80	186,447.00
TECNICO MEDIO	2	16	1,100,352.00	629,362.56	1,729,714.56	133,698.96	143,368.65	1,452,646.95
SECRETARIA "C"	2	8	550,176.00	318,276.00	868,452.00	70,143.12	71,748.08	726,560.80
ESPECIALISTA EN PROY. TECNICOS	2	19	1,306,668.00	893,057.64	2,199,725.64	186,285.60	170,517.23	1,842,922.81
ANALISTA ADMINISTRATIVO	3	21	1,482,752.88	1,104,047.16	2,586,800.04	230,189.76	193,784.37	2,162,825.91
COORD. EN TEC. DE COMPUTACION	4	1	72,440.40	52,637.76	125,078.16	11,850.48	9,481.80	103,745.88
JEFE DE OFICINA	5	32	2,382,635.52	1,923,445.80	4,306,081.32	441,518.40	309,850.65	3,554,712.27
TECNICO DOCENTE	7	170	13,094,270.40	11,551,734.00	24,646,004.40	2,841,463.92	1,687,958.74	20,116,581.74
TECNICO SUPERIOR	7	10	770,251.20	802,216.08	1,572,467.28	199,386.24	99,912.33	1,273,168.71
<b>SUBTOTAL DE BASE</b>		<b>284</b>	<b>21,240,950.40</b>	<b>17,535,441.48</b>	<b>38,776,391.88</b>	<b>4,172,100.24</b>	<b>2,749,373.53</b>	<b>31,854,918.11</b>
<b>ZONA ECONOMICA III</b>								
ESPECIALISTA EN PROY. TECNICOS	2	2	152,216.64	130,125.84	282,342.48	30,101.04	19,806.77	232,434.67
ANALISTA ADMINISTRATIVO	3	2	155,881.92	128,182.56	284,064.48	30,468.96	20,196.21	233,399.31
TECNICO DOCENTE	7	13	1,082,384.16	1,022,677.20	2,105,061.36	272,187.60	138,112.70	1,694,761.06
<b>SUBTOTAL DE BASE</b>		<b>17</b>	<b>1,390,482.72</b>	<b>1,280,985.60</b>	<b>2,671,468.32</b>	<b>332,757.60</b>	<b>178,115.68</b>	<b>2,160,595.04</b>
<b>TOTAL BASE</b>		<b>301</b>	<b>22,631,433.12</b>	<b>18,816,427.08</b>	<b>41,447,860.20</b>	<b>4,504,857.84</b>	<b>2,927,489.21</b>	<b>34,015,513.15</b>
<b>ZONA ECONOMICA II</b>								
SECRETARIA EJECUTIVA "D"	2	1	68,772.00	27,180.00	95,952.00	6,710.16	8,837.03	80,404.81
ANALISTA ADMINISTRATIVO	3	1	70,607.28	28,680.00	99,287.28	7,066.32	9,191.40	83,029.56
SECRETARIA EJECUTIVA "B"	6	1	75,741.60	34,782.96	110,524.56	8,775.60	9,736.93	92,012.03
COORD. DE UNIDAD DE SERV. ESP.	8	6	467,645.76	295,656.96	763,302.72	69,523.68	59,664.24	634,114.80
<b>TOTAL CONFIANZA</b>		<b>9</b>	<b>682,766.64</b>	<b>386,299.92</b>	<b>1,069,066.56</b>	<b>92,075.76</b>	<b>87,429.60</b>	<b>889,561.20</b>
<b>TOTAL BASE Y CONFIANZA</b>		<b>310</b>	<b>23,314,199.76</b>	<b>19,202,727.00</b>	<b>42,516,926.76</b>	<b>4,596,933.60</b>	<b>3,014,918.81</b>	<b>34,905,074.35</b>
DIRECTOR GENERAL Z.E.II	MB2	1	175,332.72	617,101.44	792,434.16	192,267.60	18,629.11	581,537.45
COORD. REGIONAL Z.E.II	OA1	1	64,158.00	144,776.88	208,934.88	30,399.84	6,816.79	171,718.25
JEFE DE DEPARTAMENTO Z.E.II	OA1	6	337,370.40	918,638.88	1,256,009.28	182,915.04	36,100.61	1,036,993.63
COORDINADOR DE ZONA Z.E.I	OA1	11	553,196.16	1,754,087.52	2,307,283.68	336,324.96	59,733.35	1,911,225.37
COORDINADOR DE ZONA Z.E.II	OA1	5	259,731.60	790,043.40	1,049,775.00	153,090.72	28,138.37	868,545.91
COORDINADOR DE ZONA Z.E.III	OA1	2	111,584.64	308,985.36	420,570.00	61,377.60	12,142.75	347,049.65
<b>TOTAL MANDOS MEDIOS Y SUP.</b>		<b>26</b>	<b>1,501,373.52</b>	<b>4,533,633.48</b>	<b>6,035,007.00</b>	<b>956,375.76</b>	<b>161,560.98</b>	<b>4,917,070.26</b>
<b>TOTAL GENERAL</b>		<b>336</b>	<b>24,815,573.28</b>	<b>23,736,360.48</b>	<b>48,551,933.76</b>	<b>5,553,309.36</b>	<b>3,176,479.79</b>	<b>39,822,144.61</b>



INSTITUTO ESTATAL DE EDUCACION PARA ADULTOS  
DIRECCION OAXACA  
ANALITICO DE PLAZAS EJERCICIO FISCAL 2016



PLAZA/PUESTO	NUMERO DE PLAZAS	REMUNERACIONES	
		DE	HASTA
<b>ZONA ECONOMICA II</b>			
ADMINISTRATIVO ESPECIALIZADO	1	83,966.35	100,607.76
OFICIAL DE SERVICIOS Y MTTO.	4	351,339.69	417,899.88
AUXILIAR DE ADMINISTRADOR	2	186,447.00	223,560.84
TECNICO MEDIO	16	1,452,646.95	1,729,714.56
SECRETARIA "C"	8	726,560.80	868,452.00
ESPECIALISTA EN PROY. TECNICOS	19	1,842,922.81	2,199,725.64
ANALISTA ADMINISTRATIVO	21	2,162,825.91	2,586,800.04
COORD. EN TEC.DE COMPUTACION	1	103,745.88	125,078.16
JEFE DE OFICINA	32	3,554,712.27	4,306,081.32
TECNICO DOCENTE	170	20,116,581.74	24,646,004.40
TECNICO SUPERIOR	10	1,273,168.71	1,572,467.28
<b>SUBTOTAL BASE</b>	<b>284</b>	<b>31,854,918.11</b>	<b>38,776,391.88</b>
<b>ZONA ECONOMICA III</b>			
ESPECIALISTA EN PROY. TECNICOS	2	232,434.67	282,342.48
ANALISTA ADMINISTRATIVO	2	233,399.31	284,064.48
TECNICO DOCENTE	13	1,694,761.06	2,105,061.36
<b>SUBTOTAL DE BASE</b>	<b>17</b>	<b>2,160,595.04</b>	<b>2,671,468.32</b>
<b>TOTAL BASE</b>	<b>301</b>	<b>34,015,513.15</b>	<b>41,447,860.20</b>
<b>ZONA ECONOMICA 11</b>			
SECRETARIA EJECUTIVA "D"	1	80,404.81	95,952.00
ANALISTA ADMINISTRATIVO	1	83,029.56	99,287.28
SECRETARIA EJECUTIVA "B"	1	92,012.03	110,524.56
COORD.DE UNIDAD DE SERV.ESP.	6	634,114.80	763,302.72
<b>TOTAL CONFIANZA</b>	<b>9</b>	<b>889,561.20</b>	<b>1,069,066.56</b>
<b>TOTAL BASE Y CONFIANZA</b>	<b>310</b>	<b>34,905,074.35</b>	<b>42,516,926.76</b>
DIRECTOR GENERAL Z.E.II	1	581,537.45	792,434.16
COORD.REGIONAL Z.E.II	1	171,718.25	208,934.88
JEFE DE DEPARTAMENTO Z.E.II	6	1,036,993.63	1,256,009.28
COORDINADOR DE ZONA Z.E.I	11	1,911,225.37	2,307,283.68
COORDINADOR DE ZONA Z.E.II	5	868,545.91	1,049,775.00
COORDINADOR DE ZONA Z.E.III	2	347,049.65	420,570.00
<b>TOTAL MANDOS MEDIOS Y SUP.</b>	<b>26</b>	<b>4,917,070.26</b>	<b>6,035,007.00</b>
<b>TOTAL GENERAL</b>	<b>336</b>	<b>39,822,144.61</b>	<b>48,551,933.76</b>



INSTITUTO ESTATAL DE EDUCACIÓN PÚBLICA DE OAXACA  
OFICIALÍA MAYOR  
DIRECCIÓN FINANCIERA



2010-2016

PLAZA PUESTO	NIVEL	NUMERO DE PLAZAS	PERCEPCIONES			DEDUCCIONES		TOTAL ANUAL NETO
			SUELDO BASE	REMUNERA CIONES ADICIONALES	SUELDO BRUTO	OBLIGACIONES FISCALES DE RETENCION	SEGURIDAD SOCIAL DE RETENCION	
A01803	21	38	6,106.38	1,658.50	7,764.88	1,831.91	648.80	63,409.96
A01805	21	18	6,106.38	1,658.50	7,764.88	1,831.91	648.80	63,409.96
A01806	25	1900	6,697.29	1,668.50	8,365.79	2,009.19	711.59	67,740.19
A01807	27	301	7,227.96	1,678.50	8,906.46	2,168.39	767.97	71,641.22
A01808	21	1	6,106.38	1,658.50	7,764.88	1,831.91	648.80	63,409.96
A02804	22	2	6,342.12	1,663.50	8,005.62	1,902.64	673.85	65,149.61
A03803	21	574	6,106.38	1,658.50	7,764.88	1,831.91	648.80	63,409.96
A03804	23	55	6,591.36	1,667.50	8,258.86	1,977.41	700.33	66,973.44
A04003	13	5	9,855.05	1,263.90	11,118.95	2,956.52	1,047.10	85,384.03
A04012	08	3	7,004.32	1,120.16	8,124.48	2,101.30	744.21	63,347.70
A08006	11	7	8,770.39	1,120.16	9,890.55	2,631.12	931.85	75,930.95
A08007	12	3	9,463.17	1,120.16	10,583.33	2,838.95	1,005.46	80,867.01
A08025	10	4	8,174.80	1,120.16	9,294.96	2,452.44	868.57	71,687.37
AA0101	24	1	28,361.30	33,790.92	62,152.22	8,508.39	3,013.39	607,565.30
AA0201	23	9	22,227.67	24,996.68	47,224.35	6,668.30	2,361.69	458,332.31
AA0301	22	17	17,097.21	19,097.68	36,194.89	5,129.16	1,816.58	350,989.78
AA0401	21	2	12,435.64	13,520.13	25,955.77	3,730.69	1,321.29	250,845.50
AA0402	21	40	14,003.75	15,423.63	29,427.38	4,201.13	1,487.90	284,860.28
AA0501	20	51	9,777.47	10,556.43	20,333.90	2,933.24	1,038.86	196,341.63
AA0801	17	67	6,727.73	7,079.95	13,807.68	2,018.32	714.82	132,894.48
AA0802	17	4	4,888.35	5,174.16	10,062.51	1,466.51	519.39	96,919.41
CF04807	27	18	7,313.12	1,831.50	9,144.62	2,193.94	777.02	74,083.98
CF04808	27	6	7,328.69	2,109.50	9,438.19	2,198.61	778.67	77,530.92
CF12804	27	549	7,313.12	1,831.50	9,144.62	2,193.94	777.02	74,083.98
CF12814	27	80	7,328.69	2,109.50	9,438.19	2,198.61	778.67	77,530.92
CF12825	27	19	7,416.97	2,298.50	9,715.47	2,225.09	788.05	80,427.91
CF21807	26	12	6,955.87	1,673.50	8,629.37	2,086.76	739.06	69,642.57
CF21817	27	6	7,328.69	2,109.50	9,438.19	2,198.61	778.67	77,530.92
CF22811	24	15	6,619.40	1,667.50	8,286.90	1,985.82	703.31	67,173.23
CF33834	27	22	7,227.96	1,678.50	8,906.46	2,168.39	767.97	71,641.22
CF33865	25	1	6,697.29	1,668.50	8,365.79	2,009.19	711.59	67,740.19
CF33890	27	815	7,416.97	2,298.50	9,715.47	2,225.09	788.05	80,427.91
CF33892	27	52	7,328.69	2,109.50	9,438.19	2,198.61	778.67	77,530.92
CF34813	27	1	7,227.96	1,678.50	8,906.46	2,168.39	767.97	71,641.22
CF34844	21	1	6,106.38	1,658.50	7,764.88	1,831.91	648.80	63,409.96
E0101	07	3	19,368.96	2,086.03	21,454.99	5,810.69	2,057.95	163,036.20
E0105	07	1	21,547.76	2,145.58	23,693.34	6,464.33	2,289.45	179,274.75
E0113	07	1	19,249.36	2,086.03	21,335.39	5,774.81	2,045.24	162,184.05
E0121	07	58	10,781.68	1,031.43	11,813.11	3,234.50	1,145.55	89,196.63
E0125	07	1	15,832.96	1,142.38	16,975.34	4,749.89	1,682.25	126,518.40
E0165	07	244	372.32	33.98	406.30	111.70	39.56	3,060.54
E0181	07	4920	9,372.48	979.63	10,352.11	2,811.74	995.83	78,534.48
E0182	07	2	6,405.36	782.83	7,188.19	1,921.61	680.57	55,032.15
E0183	07	93	418.08	35.23	453.31	125.42	44.42	3,401.58
E0191	07	18	9,072.96	910.38	9,983.34	2,721.89	964.00	75,569.40
E0195	07	42	13,371.28	1,070.13	14,441.41	4,011.38	1,420.70	108,111.93
E0199	07	12	12,380.16	1,065.58	13,445.74	3,714.05	1,315.39	100,995.60



INSTITUTO ESTATAL DE EDUCACIÓN PÚBLICA DE OAXACA  
OFICIALÍA MAYOR  
DIRECCIÓN FINANCIERA



2010-2016

PLAZA/ PUESTO	NIVEL	NUMERO DE PLAZAS	PERCEPCIONES			DEDUCCIONES		TOTAL ANUAL NETO
			SUELDO BASE	REVIUNERA CIONES ADICIONALES	SUELDO BRUTO	OBBLIGACIONES FISCALES DE RETENCION	SEGURIDAD SOCIAL DE RETENCION	
E0201	07	35	19,368.96	2,075.61	21,444.57	5,810.69	2,057.95	162,911.16
E0205	07	4	21,547.76	2,135.16	23,682.92	6,464.33	2,289.45	179,149.71
E0221	07	512	10,781.68	1,031.43	11,813.11	3,234.50	1,145.55	89,196.63
E0261	07	89	362.96	33.73	396.69	108.89	38.56	2,990.85
E0265	07	2	361.92	33.73	395.65	108.58	38.45	2,983.44
E0281	07	17372	9,372.48	979.63	10,352.11	2,811.74	995.83	78,534.48
E0285	07	1	18,001.36	1,256.58	19,257.94	5,400.41	1,912.64	143,338.65
E0289	07	12	9,372.48	979.63	10,352.11	2,811.74	995.83	78,534.48
E0299	07	34	12,380.16	1,065.58	13,445.74	3,714.05	1,315.39	100,995.60
E0301	07	6	27,959.36	2,032.46	29,991.82	8,387.81	2,970.68	223,599.96
E0321	07	67	25,885.60	1,965.86	27,851.46	7,765.68	2,750.35	208,025.22
E0341	07	47	24,912.16	1,610.23	26,522.39	7,473.65	2,646.92	196,821.90
E0351	07	4	26,903.76	1,691.83	28,595.59	8,071.13	2,858.52	211,991.25
E0361	07	19	458.64	36.88	495.52	137.59	48.73	3,710.37
E0363	07	9326	477.36	37.08	514.44	143.21	50.72	3,846.15
E0365	07	1113	477.36	37.08	514.44	143.21	50.72	3,846.15
E0366	07	1	477.36	37.08	514.44	143.21	50.72	3,846.15
E0371	07	42	477.36	37.08	514.44	143.21	50.72	3,846.15
E0392	07	13	477.36	37.08	514.44	143.21	50.72	3,846.15
E0401	07	3	27,959.36	2,032.46	29,991.82	8,387.81	2,970.68	223,599.96
E0421	07	83	25,885.60	1,632.53	27,518.13	7,765.68	2,750.35	204,025.26
E0441	07	28	24,912.16	1,610.23	26,522.39	7,473.65	2,646.92	196,821.90
E0451	07	4	26,903.76	1,691.83	28,595.59	8,071.13	2,858.52	211,991.25
E0461	07	25	458.64	36.88	495.52	137.59	48.73	3,710.37
E0463	07	15416	477.36	37.08	514.44	143.21	50.72	3,846.15
E0465	07	3369	477.36	37.08	514.44	143.21	50.72	3,846.15
E0466	07	15	477.36	37.08	514.44	143.21	50.72	3,846.15
E0492	07	24	477.36	37.08	514.44	143.21	50.72	3,846.15
E0629	07	13	10,731.76	1,036.29	11,768.05	3,219.53	1,140.25	88,899.27
E0633	07	3	19,561.36	1,825.99	21,387.35	5,868.41	2,078.39	161,286.57
E0671	07	10	477.36	37.08	514.44	143.21	50.72	3,846.15
E0681	07	2	9,779.12	987.53	10,766.65	2,933.74	1,039.03	81,526.59
E0687	07	1168	9,779.12	987.53	10,766.65	2,933.74	1,039.03	81,526.59
E0689	07	87	9,779.12	987.53	10,766.65	2,933.74	1,039.03	81,526.59
E0692	07	1	12,834.64	1,078.28	13,912.92	3,850.39	1,363.68	104,386.17
E0701	07	2	27,905.28	2,032.46	29,937.74	8,371.58	2,964.94	223,214.64
E0763	07	5965	477.36	37.08	514.44	143.21	50.72	3,846.15
E0792	07	8	477.36	37.08	514.44	143.21	50.72	3,846.15



INSTITUTO ESTATAL DE EDUCACIÓN PÚBLICA DE OAXACA  
OFICIALÍA MAYOR  
DIRECCIÓN FINANCIERA



PLAZA/ PUESTO	NIVEL	NÚMERO DE PLAZAS	PERCEPCIONES			DEDUCCIONES		TOTAL ANUAL NETO
			SUELDO BASE	REMUNERA CIONES ADICIONALES	SUELDO BRUTO	OBLIGACIONES FISCALES DE RETENCIÓN	SEGURIDAD SOCIAL DE RETENCIÓN	
E0873	07	3	477.36	37.08	514.44	143.21	50.72	3,846.15
E0885	07	1	9,123.92	971.48	10,095.40	2,737.18	969.42	76,665.69
E0961	07	1	458.64	36.88	495.52	137.59	48.73	3,710.37
E0963	07	12	477.36	37.08	514.44	143.21	50.72	3,846.15
E1065	07	3	458.64	36.88	495.52	137.59	48.73	3,710.37
E1067	07	1577	468.00	37.03	505.03	140.40	49.73	3,778.86
E1303	07	1	19,249.36	1,486.03	20,735.39	5,774.81	2,045.24	154,984.05
E1305	07	12	13,646.88	1,114.16	14,761.04	4,094.06	1,449.98	110,603.94
E1331	07	203	11,441.04	1,042.28	12,483.32	3,432.31	1,215.61	94,024.77
E1333	07	25	11,968.32	1,052.73	13,021.05	3,590.50	1,271.63	97,907.04
E1335	07	58	12,760.80	1,063.13	13,823.93	3,828.24	1,355.84	103,678.26
E1405	07	7	12,813.84	1,114.16	13,928.00	3,844.15	1,361.47	104,668.53
E1411	07	14	21,384.48	1,880.62	23,265.10	6,415.34	2,272.10	174,931.86
E1421	07	3	14,929.20	1,164.96	16,094.16	4,478.76	1,586.23	120,350.07
E1441	07	224	9,123.92	971.48	10,095.40	2,737.18	969.42	76,665.69
E1443	07	1	9,245.60	974.53	10,220.13	2,773.68	982.35	77,569.26
E1445	07	2	14,278.16	1,155.63	15,433.79	4,283.45	1,517.05	115,599.45
E1451	07	2	9,123.92	971.48	10,095.40	2,737.18	969.42	76,665.69
E1461	07	235	9,372.48	979.63	10,352.11	2,811.74	995.83	78,534.48
E1471	07	11	9,123.92	971.48	10,095.40	2,737.18	969.42	76,665.69
E1481	07	124	19,249.36	1,819.36	21,068.72	5,774.81	2,045.24	158,984.01
E1483	07	539	10,592.40	1,031.43	11,623.83	3,177.72	1,125.44	87,848.01
E1485	07	5749	9,372.48	979.63	10,352.11	2,811.74	995.83	78,534.48
E1487	07	3207	9,072.96	910.38	9,983.34	2,721.89	964.00	75,569.40
E1489	07	1797	9,372.48	979.63	10,352.11	2,811.74	995.83	78,534.48
E1491	07	1636	9,072.96	910.38	9,983.34	2,721.89	964.00	75,569.40
E1492	07	2	12,380.16	1,065.58	13,445.74	3,714.05	1,315.39	100,995.60
E1493	07	24	11,154.00	1,042.28	12,196.28	3,346.20	1,185.11	91,979.61
E1494	07	10	12,380.16	1,065.58	13,445.74	3,714.05	1,315.39	100,995.60
E1495	07	14	11,506.56	1,052.73	12,559.29	3,451.97	1,222.57	94,617.00
E1501	07	2	5,284.24	750.88	6,035.12	1,585.27	561.45	46,660.77
E1525	07	4	5,256.16	737.12	5,993.28	1,576.85	558.47	46,295.58
E1563	07	64	356.72	33.63	390.35	107.02	37.90	2,945.19
E1587	07	178	4,588.48	706.58	5,295.06	1,376.54	487.53	41,171.88
E1589	07	176	4,097.60	689.78	4,787.38	1,229.28	435.37	37,472.76
E1813	07	5	5,191.68	792.23	5,983.91	1,557.50	551.62	46,497.48
E1815	07	1	5,239.52	793.43	6,032.95	1,571.86	556.70	46,852.74
E1817	07	2	5,870.80	829.13	6,699.93	1,761.24	623.77	51,779.01





INSTITUTO ESTATAL DE EDUCACIÓN PÚBLICA DE OAXACA  
OFICIALÍA MAYOR  
DIRECCIÓN FINANCIERA



2015-2016

PLAZA/ PUESTO	NIVEL	NUMERO DE PLAZAS	PERCEPCIONES			DEDUCCIONES		TOTAL ANUAL NETO
			SUELDO BASE	REMUNERA- CIONES ADICIONALES	SUELDO BRUTO	OBLIGACIONES FISCALES DE RETENCION	SEGURIDAD SOCIAL DE RETENCION	
E1901	07	1	9,738.56	990.28	10,728.84	2,921.57	1,034.72	81,270.60
E1903	07	1	9,900.80	995.63	10,896.43	2,970.24	1,051.96	82,490.76
E1905	07	1	11,134.24	1,046.28	12,180.52	3,340.27	1,183.01	91,886.82
E2225	07	3	6,806.80	840.93	7,647.73	2,042.04	723.22	58,589.61
E2227	07	4	7,195.76	850.48	8,046.24	2,158.73	764.55	61,475.55
E2229	07	1	9,175.92	945.23	10,121.15	2,752.78	974.94	76,721.19
E2231	07	4	9,226.88	946.63	10,173.51	2,768.06	980.36	77,101.08
E2233	07	17	12,715.04	1,084.08	13,799.12	3,814.51	1,350.97	103,603.62
E2331	07	507	9,545.12	984.53	10,529.65	2,863.54	1,014.17	79,823.34
E2333	07	139	9,564.88	985.03	10,549.91	2,869.46	1,016.27	79,970.13
E2335	07	30	9,699.04	988.28	10,687.32	2,909.71	1,030.52	80,965.02
E2401	07	59	386.88	34.73	421.61	116.06	41.11	3,173.28
E2403	07	39	7,022.08	900.18	7,922.26	2,106.62	746.10	60,834.48
E2405	07	3659	5,690.88	824.73	6,515.61	1,707.26	604.66	50,444.28
E2709	07	3	27,959.36	2,025.16	29,984.52	8,387.81	2,970.68	223,512.36
E2711	07	6	26,903.76	2,032.46	28,936.22	8,071.13	2,858.52	216,078.81
E2725	07	14	25,885.60	1,632.53	27,518.13	7,765.68	2,750.35	204,025.26
E2781	07	5309	477.36	37.08	514.44	143.21	50.72	3,846.15
E2792	07	42	477.36	37.08	514.44	143.21	50.72	3,846.15
E7011	07	1	9,217.08	937.83	10,154.91	2,765.12	979.31	76,925.66
E7023	07	13	7,314.52	800.58	8,115.10	2,194.36	777.17	61,722.92
E7025	07	118	8,260.63	872.00	9,132.63	2,478.19	877.69	69,320.99
E7027	07	2	10,675.02	1,016.47	11,691.49	3,202.51	1,134.22	88,257.16
E7033	07	12	9,217.08	936.50	10,153.58	2,765.12	979.31	76,909.70
E7035	07	1	14,559.75	1,253.72	15,813.47	4,367.93	1,546.97	118,782.86
E7109	07	1	12,393.52	1,237.33	13,630.85	3,718.06	1,316.81	103,151.79
E7123	07	14	10,979.01	1,128.93	12,107.94	3,293.70	1,166.52	91,772.61
E7125	07	32	12,393.52	1,236.14	13,629.66	3,718.06	1,316.81	103,137.51
E7127	07	3	16,014.59	1,459.05	17,473.64	4,804.38	1,701.55	131,612.55
E7129	07	2	18,928.40	1,622.30	20,550.70	5,678.52	2,011.14	154,332.45
E7133	07	13	13,829.75	1,332.87	15,162.62	4,148.93	1,469.41	114,531.41
E7135	07	2	21,841.18	1,800.58	23,641.76	6,552.35	2,320.63	177,225.37
E7147	07	1	11,603.55	1,172.37	12,775.92	3,481.07	1,232.88	96,743.73
E7207	07	2	14,639.37	1,459.15	16,098.52	4,391.81	1,555.43	121,815.31
E7209	07	2	16,528.49	1,601.81	18,130.30	4,958.55	1,756.15	136,987.21
E7211	07	2	18,442.42	1,731.80	20,174.22	5,532.73	1,959.51	152,183.84
E7213	07	4	21,357.27	1,907.98	23,265.25	6,407.18	2,269.21	175,066.31
E7215	07	2	25,233.74	2,129.19	27,362.93	7,570.12	2,681.08	205,340.68



INSTITUTO ESTATAL DE EDUCACIÓN PÚBLICA DE OAXACA  
OFICIALÍA MAYOR  
DIRECCIÓN FINANCIERA



PLAZA/ PUESTO	NIVEL	NÚMERO DE PLAZAS	PERCEPCIONES			DEDUCCIONES		TOTAL ANUAL NETO
			SUELDO BASE	REMUNERA CIONES ADICIONALES	SUELDO BRUTO	OBBLIGACIONES FISCALES DE RETENCION	SEGURIDAD SOCIAL DE RETENCION	
E7217	07	20	29,123.64	2,368.08	31,491.72	8,737.09	3,094.39	235,922.90
E7223	07	25	14,639.37	1,457.35	16,096.72	4,391.81	1,555.43	121,793.71
E7225	07	52	16,528.49	1,600.26	18,128.75	4,958.55	1,756.15	136,968.61
E7227	07	47	21,357.27	1,897.13	23,254.40	6,407.18	2,269.21	174,936.11
E7229	07	49	25,233.74	2,115.19	27,348.93	7,570.12	2,681.08	205,172.68
E7233	07	49	18,442.42	1,729.25	20,171.67	5,532.73	1,959.51	152,153.24
E7235	07	127	29,123.64	2,352.83	31,476.47	8,737.09	3,094.39	235,739.90
E7243	07	1	11,926.16	1,257.15	13,183.31	3,577.85	1,267.15	100,059.69
E7245	07	1	14,316.76	1,435.83	15,752.59	4,295.03	1,521.16	119,236.88
E7247	07	1	15,469.67	1,515.22	16,984.89	4,640.90	1,643.65	128,404.04
E7251	07	1	18,209.77	1,707.15	19,916.92	5,462.93	1,934.79	150,230.41
E7305	07	2	416.70	36.51	453.21	125.01	44.27	3,407.11
E7307	07	10	360.87	177.18	538.05	108.26	38.34	4,697.36
E7309	07	13	416.70	180.20	596.90	125.01	44.27	5,131.39
E7607	07	1	7,314.52	801.48	8,116.00	2,194.36	777.17	61,733.72
E7609	07	3	8,260.63	872.83	9,133.46	2,478.19	877.69	69,330.95
E7615	07	2	12,613.77	1,136.47	13,750.24	3,784.13	1,340.21	103,510.75
E7617	07	1	14,559.75	1,112.17	15,671.92	4,367.93	1,546.97	117,084.26
E7717	07	1	21,841.18	1,812.01	23,653.19	6,552.35	2,320.63	177,362.53
E7807	07	1	14,639.37	1,459.14	16,098.51	4,391.81	1,555.43	121,815.19
E7809	07	1	16,528.49	1,601.81	18,130.30	4,958.55	1,756.15	136,987.21
E7811	07	1	18,442.42	1,731.80	20,174.22	5,532.73	1,959.51	152,183.84
E7813	07	2	21,357.27	1,907.98	23,265.25	6,407.18	2,269.21	175,066.31
E7815	07	2	25,233.74	2,129.19	27,362.93	7,570.12	2,681.08	205,340.68
E7817	07	11	29,123.64	2,368.08	31,491.72	8,737.09	3,094.39	235,922.90
E9007	01	16	7,314.52	1,485.69	8,800.21	2,194.36	777.17	69,944.24
E9009	01	6	8,260.63	1,544.65	9,805.28	2,478.19	877.69	77,392.79
E9011	01	4	9,217.08	1,600.03	10,817.11	2,765.12	979.31	84,872.06
E9013	01	2	10,675.02	1,674.18	12,349.20	3,202.51	1,134.22	96,149.68
E9015	01	3	12,613.77	1,732.04	14,345.81	3,784.13	1,340.21	110,657.59
E9017	01	6	14,559.75	1,867.68	16,427.43	4,367.93	1,546.97	126,150.38
E9207	01	2	14,639.37	2,056.54	16,695.91	4,391.81	1,555.43	128,983.99
E9209	01	2	16,528.49	2,176.09	18,704.58	4,958.55	1,756.15	143,878.57
E9211	01	1	18,442.42	2,285.19	20,727.61	5,532.73	1,959.51	158,824.52
E9213	01	11	21,357.27	2,433.51	23,790.78	6,407.18	2,269.21	181,372.67
E9215	01	8	25,233.74	2,620.00	27,853.74	7,570.12	2,681.08	211,230.40
E9217	01	24	29,123.64	2,820.64	31,944.28	8,737.09	3,094.39	241,353.62
E9303	01	7	360.87	943.62	1,304.49	108.26	38.34	13,894.64



INSTITUTO ESTATAL DE EDUCACIÓN PÚBLICA DE OAXACA  
OFICIALÍA MAYOR  
DIRECCIÓN FINANCIERA



PLAZA/ PUESTO	NIVEL	NÚMERO DE PLAZAS	PERCEPCIONES			DEDUCCIONES		TOTAL ANUAL NETO
			SUELDO BASE	REMUNERA CIONES ADICIONALES	SUELDO BRUTO	OBLIGACIONES FISCALES DE RETENCION	SEGURIDAD SOCIAL DE RETENCION	
E9305	01	10	416.70	946.41	1,363.11	125.01	44.27	14,325.91
JA01004	01	25	6,006.51	205.40	6,211.91	1,801.95	638.19	45,261.18
JA01005	01	30	6,367.37	1,102.40	7,469.77	1,910.21	676.53	58,596.31
JA01007	12	19	9,463.17	205.40	9,668.57	2,838.95	1,005.46	69,889.89
JA01008	11	10	8,770.39	205.40	8,975.79	2,631.12	931.85	64,953.83
JA01009	10	29	8,174.80	205.40	8,380.20	2,452.44	868.57	60,710.25
JA01024	03	1	5,225.84	205.40	5,431.24	1,567.75	555.25	39,698.91
JA01026	01	2	5,225.84	1,093.40	6,319.24	1,567.75	555.25	50,354.91
JA01028	07	39	6,712.73	205.40	6,918.13	2,013.82	713.23	50,293.00
JA04003	08	43	7,004.32	205.40	7,209.72	2,101.30	744.21	52,370.58
JA08004	03	2	5,225.84	205.40	5,431.24	1,567.75	555.25	39,698.91
JA08005	01	1	5,024.21	1,096.40	6,120.61	1,507.26	533.82	48,954.30
JA08016	07	2	6,712.73	205.40	6,918.13	2,013.82	713.23	50,293.00
JA08026	09	18	7,414.81	205.40	7,620.21	2,224.44	787.82	55,295.32
JA08029	04	40	5,732.50	205.40	5,937.90	1,719.75	609.08	43,308.86
JP01002	01	1	7,004.32	1,109.40	8,113.72	2,101.30	744.21	63,218.58
JP07537	10	6	8,174.80	205.40	8,380.20	2,452.44	868.57	60,710.25
JP07540	13	13	9,855.05	205.40	10,060.45	2,956.52	1,047.10	72,682.03
JP07541	14	18	10,257.28	205.40	10,462.38	3,077.18	1,089.84	75,547.92
JP07542	15	110	10,678.12	205.40	10,883.52	3,203.44	1,134.55	78,546.41
JS06008	09	1	7,414.81	205.40	7,620.21	2,224.44	787.82	55,295.32
JS06009	08	3	7,004.32	205.40	7,209.72	2,101.30	744.21	52,370.58
JS07002	06	3	6,367.37	205.40	6,572.77	1,910.21	676.53	47,832.31
JS08012	03	1	5,225.84	205.40	5,431.24	1,567.75	555.25	39,698.91
JS08013	04	13	5,732.50	205.40	5,937.90	1,719.75	609.08	43,308.86
P02802	25	8	6,697.29	1,668.50	8,365.79	2,009.19	711.59	67,740.19
P03802	25	7	6,697.29	1,668.50	8,365.79	2,009.19	711.59	67,740.19
P04803	25	16	6,697.29	1,668.50	8,365.79	2,009.19	711.59	67,740.19
P05005	14	9	10,257.28	1,120.16	11,377.44	3,077.18	1,089.84	86,525.04
P05010	09	3	7,414.81	1,120.16	8,534.97	2,224.44	787.82	66,272.44
S01803	21	43	6,106.38	1,658.50	7,764.88	1,831.91	648.80	63,409.96
S01804	21	3	6,106.38	1,658.50	7,764.88	1,831.91	648.80	63,409.96
S01807	21	22	6,106.38	1,658.50	7,764.88	1,831.91	648.80	63,409.96
S01808	21	4	6,106.38	1,658.50	7,764.88	1,831.91	648.80	63,409.96
S01813	24	2213	6,619.40	1,667.50	8,286.90	1,985.82	703.31	67,173.23
S02803	21	3	6,106.38	1,658.50	7,764.88	1,831.91	648.80	63,409.96
S02805	22	213	6,342.12	1,663.50	8,005.62	1,902.64	673.85	65,149.61
S02810	21	1	6,106.38	1,658.50	7,764.88	1,831.91	648.80	63,409.96



INSTITUTO ESTATAL DE EDUCACIÓN PÚBLICA DE OAXACA  
OFICIALÍA MAYOR  
DIRECCIÓN FINANCIERA



2015-2016

PLAZA/ PUESTO	NIVEL	NUMERO DE PLAZAS	PERCEPCIONES			DEDUCCIONES		TOTAL ANUAL NETO
			SUELDO BASE	REMUNERA CIONES ADICIONALES	SUELDO BRUTO	OBIGACIONES FISCALES DE RETENCION	SEGURIDAD SOCIAL DE RETENCION	
S03802	21	3	6,106.38	1,658.50	7,764.88	1,831.91	648.80	63,409.96
S05805	21	772	6,106.38	1,658.50	7,764.88	1,831.91	648.80	63,409.96
S05806	23	1623	6,591.36	1,667.50	8,258.86	1,977.41	700.33	66,973.44
S08802	21	1	6,106.38	1,658.50	7,764.88	1,831.91	648.80	63,409.96
S10802	22	1	6,342.12	1,663.50	8,005.62	1,902.64	673.85	65,149.61
T03803	22	2	6,342.12	1,663.50	8,005.62	1,902.64	673.85	65,149.61
T03804	25	45	6,697.29	1,668.50	8,365.79	2,009.19	711.59	67,740.19
T05010	06	1	6,367.37	1,120.16	7,487.53	1,910.21	676.53	58,809.43
T05808	21	1	6,106.38	1,658.50	7,764.88	1,831.91	648.80	63,409.96
T06007	15	30	10,678.12	1,120.16	11,798.28	3,203.44	1,134.55	89,523.53
T06803	26	1283	6,955.87	1,673.50	8,629.37	2,086.76	739.06	69,642.57
T06806	21	1	6,106.38	1,658.50	7,764.88	1,831.91	648.80	63,409.96
T14805	24	1	6,619.40	1,667.50	8,286.90	1,985.82	703.31	67,173.23
T14807	21	25	6,106.38	1,658.50	7,764.88	1,831.91	648.80	63,409.96
T16803	22	1	6,342.12	1,663.50	8,005.62	1,902.64	673.85	65,149.61
T17804	24	17	6,619.40	1,667.50	8,286.90	1,985.82	703.31	67,173.23
T18817	24	1	6,619.40	1,667.50	8,286.90	1,985.82	703.31	67,173.23
T22818	27	130	7,227.96	1,678.50	8,906.46	2,168.39	767.97	71,641.22
T26803	24	37	6,619.40	1,667.50	8,286.90	1,985.82	703.31	67,173.23
T26805	22	1	6,342.12	1,663.50	8,005.62	1,902.64	673.85	65,149.61



INSTITUTO ESTATAL DE EDUCACIÓN PÚBLICA DE OAXACA  
 OFICIALÍA MAYOR  
 DIRECCIÓN FINANCIERA  
 ANALÍTICO DE PLAZAS



PLAZA/PUESTO	NÚMERO DE PLAZAS	REMUNERACIONES	
		DE	HASTA
A01803	38	63,409.96	63,409.96
A01805	18	63,409.96	63,409.96
A01806	1900	67,740.19	67,740.19
A01807	301	71,641.22	71,641.22
A01808	1	63,409.96	63,409.96
A02804	2	65,149.61	65,149.61
A03803	574	63,409.96	63,409.96
A03804	55	66,973.44	66,973.44
A04003	5	85,384.03	85,384.03
A04012	3	63,347.70	63,347.70
A08006	7	75,930.95	75,930.95
A08007	3	80,867.01	80,867.01
A08025	4	71,687.37	71,687.37
AA0101	1	607,565.30	607,565.30
AA0201	9	458,332.31	458,332.31
AA0301	17	350,989.78	350,989.78
AA0401	2	250,845.50	250,845.50
AA0402	40	284,860.28	284,860.28
AA0501	51	196,341.63	196,341.63
AA0801	67	132,894.48	132,894.48
AA0802	4	96,919.41	96,919.41
CF04807	18	74,083.98	74,083.98
CF04808	6	77,530.92	77,530.92
CF12804	549	74,083.98	74,083.98
CF12814	80	77,530.92	77,530.92
CF12825	19	80,427.91	80,427.91
CF21807	12	69,642.57	69,642.57
CF21817	6	77,530.92	77,530.92
CF22811	15	67,173.23	67,173.23
CF33834	22	71,641.22	71,641.22
CF33865	1	67,740.19	67,740.19
CF33890	815	80,427.91	80,427.91
CF33892	52	77,530.92	77,530.92
CF34813	1	71,641.22	71,641.22
CF34844	1	63,409.96	63,409.96
E0101	3	163,036.20	163,036.20
E0105	1	179,274.75	179,274.75
E0113	1	162,184.05	162,184.05
E0121	58	89,196.63	89,196.63
E0125	1	126,518.40	126,518.40
E0165	244	3,060.54	3,060.54
E0181	4920	78,534.48	78,534.48
E0182	2	55,032.15	55,032.15
E0183	93	3,401.58	3,401.58
E0191	18	75,569.40	75,569.40
E0195	42	108,111.93	108,111.93
E0199	12	100,995.60	100,995.60
E0201	35	162,911.16	162,911.16
E0205	4	179,149.71	179,149.71
E0221	512	89,196.63	89,196.63
E0261	89	2,990.85	2,990.85
E0265	2	2,983.44	2,983.44
E0281	17372	78,534.48	78,534.48
E0285	1	143,338.65	143,338.65



INSTITUTO ESTATAL DE EDUCACIÓN PÚBLICA DE OAXACA  
OFICIALÍA MAYOR  
DIRECCIÓN FINANCIERA  
ANALÍTICO DE PLAZAS



PLAZA/PUESTO	NÚMERO DE PLAZAS	REMUNERACIONES	
		DE	HASTA
E0289	12	78,534.48	78,534.48
E0299	34	100,995.60	100,995.60
E0301	6	223,599.96	223,599.96
E0321	67	208,025.22	208,025.22
E0341	47	196,821.90	196,821.90
E0351	4	211,991.25	211,991.25
E0361	19	3,710.37	3,710.37
E0363	9326	3,846.15	3,846.15
E0365	1113	3,846.15	3,846.15
E0366	1	3,846.15	3,846.15
E0371	42	3,846.15	3,846.15
E0392	13	3,846.15	3,846.15
E0401	3	223,599.96	223,599.96
E0421	83	204,025.26	204,025.26
E0441	28	196,821.90	196,821.90
E0451	4	211,991.25	211,991.25
E0461	25	3,710.37	3,710.37
E0463	15416	3,846.15	3,846.15
E0465	3369	3,846.15	3,846.15
E0466	15	3,846.15	3,846.15
E0492	24	3,846.15	3,846.15
E0629	13	88,899.27	88,899.27
E0633	3	161,286.57	161,286.57
E0671	10	3,846.15	3,846.15
E0681	2	81,526.59	81,526.59
E0687	1168	81,526.59	81,526.59
E0689	87	81,526.59	81,526.59
E0692	1	104,386.17	104,386.17
E0701	2	223,214.64	223,214.64
E0763	5965	3,846.15	3,846.15
E0792	8	3,846.15	3,846.15
E0873	3	3,846.15	3,846.15
E0885	1	76,665.69	76,665.69
E0961	1	3,710.37	3,710.37
E0963	12	3,846.15	3,846.15
E1065	3	3,710.37	3,710.37
E1067	1577	3,778.86	3,778.86
E1303	1	154,984.05	154,984.05
E1305	12	110,603.94	110,603.94
E1331	203	94,024.77	94,024.77
E1333	25	97,907.04	97,907.04
E1335	58	103,678.26	103,678.26
E1405	7	104,668.53	104,668.53
E1411	14	174,931.86	174,931.86
E1421	3	120,350.07	120,350.07
E1441	224	76,665.69	76,665.69
E1443	1	77,569.26	77,569.26
E1445	2	115,599.45	115,599.45
E1451	2	76,665.69	76,665.69
E1461	235	78,534.48	78,534.48
E1471	11	76,665.69	76,665.69
E1481	124	158,984.01	158,984.01



INSTITUTO ESTATAL DE EDUCACIÓN PÚBLICA DE OAXACA  
 OFICIALÍA MAYOR  
 DIRECCIÓN FINANCIERA  
 ANALÍTICO DE PLAZAS



2010-2011

PLAZA/PUESTO	NÚMERO DE PLAZAS	REMUNERACIONES	
		DE	HASTA
E1483	539	87,848.01	87,848.01
E1485	5749	78,534.48	78,534.48
E1487	3207	75,569.40	75,569.40
E1489	1797	78,534.48	78,534.48
E1493	24	91,979.61	91,979.61
E1494	10	100,995.60	100,995.60
E1495	14	94,617.00	94,617.00
E1501	2	46,660.77	46,660.77
E1525	4	46,295.58	46,295.58
E1563	64	2,945.19	2,945.19
E1587	178	41,171.88	41,171.88
E1589	176	37,472.76	37,472.76
E1813	5	46,497.48	46,497.48
E1815	1	46,852.74	46,852.74
E1817	2	51,779.01	51,779.01
E1901	1	81,270.60	81,270.60
E1903	1	82,490.76	82,490.76
E1905	1	91,886.82	91,886.82
E2225	3	58,589.61	58,589.61
E2227	4	61,475.55	61,475.55
E2229	1	76,721.19	76,721.19
E2231	4	77,101.08	77,101.08
E2233	17	103,603.62	103,603.62
E2331	507	79,823.34	79,823.34
E2333	139	79,970.13	79,970.13
E2335	30	80,965.02	80,965.02
E2401	59	3,173.28	3,173.28
E2403	39	60,834.48	60,834.48
E2405	3659	50,444.28	50,444.28
E2709	3	223,512.36	223,512.36
E2711	6	216,078.81	216,078.81
E2725	14	204,025.26	204,025.26
E2781	5309	3,846.15	3,846.15
E2792	42	3,846.15	3,846.15
E7011	1	76,925.66	76,925.66
E7023	13	61,722.92	61,722.92
E7025	118	69,320.99	69,320.99
E7035	1	118,782.86	118,782.86
E7109	1	103,151.79	103,151.79
E7123	14	91,772.61	91,772.61
E7125	32	103,137.51	103,137.51
E7127	3	131,612.55	131,612.55
E7129	2	154,332.45	154,332.45
E7133	13	114,531.41	114,531.41
E7135	2	177,225.37	177,225.37
E7147	1	96,743.73	96,743.73
E7207	2	121,815.31	121,815.31
E7209	2	136,987.21	136,987.21
E7211	2	152,183.84	152,183.84
E7213	4	175,066.31	175,066.31
E7215	2	205,340.68	205,340.68
E7217	20	235,922.90	235,922.90
E7223	25	121,793.71	121,793.71



INSTITUTO ESTATAL DE EDUCACIÓN PÚBLICA DE OAXACA  
OFICIALÍA MAYOR  
DIRECCIÓN FINANCIERA  
ANALÍTICO DE PLAZAS



2010-2016

PLAZA/PUESTO	NUMERO DE PLAZAS	REMUNERACIONES	
		DE	HASTA
E7225	52	136,968.61	136,968.61
E7227	47	174,936.11	174,936.11
E7229	49	205,172.68	205,172.68
E7233	49	152,153.24	152,153.24
E7235	127	235,739.90	235,739.90
E7243	1	100,059.69	100,059.69
E7245	1	119,236.88	119,236.88
E7247	1	128,404.04	128,404.04
E7251	1	150,230.41	150,230.41
E7305	2	3,407.11	3,407.11
E7307	10	4,697.36	4,697.36
E7309	13	5,131.39	5,131.39
E7607	1	61,733.72	61,733.72
E7609	3	69,330.95	69,330.95
E7615	2	103,510.75	103,510.75
E7617	1	117,084.26	117,084.26
E7717	1	177,362.53	177,362.53
E7811	1	152,183.84	152,183.84
E7813	2	175,066.31	175,066.31
E7815	2	205,340.68	205,340.68
E7817	11	235,922.90	235,922.90
E9007	16	69,944.24	69,944.24
E9009	6	77,392.79	77,392.79
E9011	4	84,872.06	84,872.06
E9013	2	96,149.68	96,149.68
E9015	3	110,657.59	110,657.59
E9017	6	126,150.38	126,150.38
E9207	2	128,983.99	128,983.99
E9209	2	143,878.57	143,878.57
E9211	1	158,824.52	158,824.52
E9213	11	181,372.67	181,372.67
E9215	8	211,230.40	211,230.40
E9217	24	241,353.62	241,353.62
E9303	7	13,894.64	13,894.64
E9305	10	14,325.91	14,325.91
JA01004	25	45,261.18	45,261.18
JA01005	30	58,596.31	58,596.31
JA01007	19	69,889.89	69,889.89
JA01008	10	64,953.83	64,953.83
JA01009	29	60,710.25	60,710.25
JA01024	1	39,698.91	39,698.91
JA01026	2	50,354.91	50,354.91
JA01028	39	50,293.00	50,293.00
JA04003	43	52,370.58	52,370.58
JA08004	2	39,698.91	39,698.91
JA08005	1	48,954.30	48,954.30
JA08016	2	50,293.00	50,293.00
JA08026	18	55,295.32	55,295.32
JA08029	40	43,308.86	43,308.86
JP01002	1	63,218.58	63,218.58
JP07541	18	75,547.92	75,547.92
JP07542	110	78,546.41	78,546.41
JS06008	1	55,295.32	55,295.32





INSTITUTO ESTATAL DE EDUCACIÓN PÚBLICA DE OAXACA  
 OFICIALÍA MAYOR  
 DIRECCIÓN FINANCIERA  
 ANALÍTICO DE PLAZAS



2010-2016

PLAZA/PUESTO	NÚMERO DE PLAZAS	REMUNERACIONES	
		DE	HASTA
JS06009	3	52,370.58	52,370.58
JS07002	3	47,832.31	47,832.31
JS08012	1	39,698.91	39,698.91
JS08013	13	43,308.86	43,308.86
P02802	8	67,740.19	67,740.19
P03802	7	67,740.19	67,740.19
P04803	16	67,740.19	67,740.19
P05005	9	86,525.04	86,525.04
P05010	3	66,272.44	66,272.44
S01803	43	63,409.96	63,409.96
S01804	3	63,409.96	63,409.96
S01807	22	63,409.96	63,409.96
S01808	4	63,409.96	63,409.96
S01813	2213	67,173.23	67,173.23
S02803	3	63,409.96	63,409.96
S02805	213	65,149.61	65,149.61
S02810	1	63,409.96	63,409.96
S03802	3	63,409.96	63,409.96
S05805	772	63,409.96	63,409.96
S05806	1623	66,973.44	66,973.44
S08802	1	63,409.96	63,409.96
S10802	1	65,149.61	65,149.61
T03803	2	65,149.61	65,149.61
T03804	45	67,740.19	67,740.19
T05010	1	58,809.43	58,809.43
T05808	1	63,409.96	63,409.96
T06007	30	89,523.53	89,523.53
T06803	1283	69,642.57	69,642.57
T06806	1	63,409.96	63,409.96
T14805	1	67,173.23	67,173.23
T17804	17	67,173.23	67,173.23
T18817	1	67,173.23	67,173.23
T22818	130	71,641.22	71,641.22
T26803	37	67,173.23	67,173.23
T26805	1	65,149.61	65,149.61



RÉGIMEN ESTATAL DE PROTECCIÓN SOCIAL EN SALUD  
TABULADORES DE SUELDOS Y SALARIOS DEL PERSONAL DE BASE  
EJERCICIO 2016

ZONA	PLAZA/PUESTO	NIVEL	NUMERO DE PLAZAS	PERCEPCIONES			DEDUCCIONES		TOTAL ANUAL NETO
				SUELDO BASE	REMUNERACIONES ADICIONALES	SUELDO BRUTO	OBLIGACIONES FISCALES DE RETENCION	SEGURIDAD SOCIAL DE RETENCION	
2	M01003	NO APLICA	19	162,948.00	174,312.00	337,260.00	64,130.40	17,536.56	4,856,267.76
2	M01004	NO APLICA	182	188,892.00	210,888.00	399,780.00	91,312.32	24,210.96	51,734,723.04
2	M01006	NO APLICA	624	162,948.00	174,312.00	337,260.00	63,918.72	17,441.04	159,681,749.76
2	M01007	NO APLICA	167	156,336.00	163,284.00	319,620.00	67,123.68	20,060.40	38,816,798.64
2	M02001	NO APLICA	30	149,220.00	143,004.00	292,224.00	60,345.60	19,152.96	6,381,763.20
2	M02003	NO APLICA	37	94,920.00	59,628.00	154,548.00	26,743.20	12,230.16	4,276,261.68
2	M02005	NO APLICA	2	79,440.00	48,036.00	127,476.00	20,363.28	10,288.08	193,649.28
2	M02006	NO APLICA	16	98,232.00	61,224.00	159,456.00	27,933.12	12,652.08	1,901,932.80
2	M02007	NO APLICA	1	94,920.00	59,628.00	154,548.00	24,715.68	11,220.96	118,611.36
2	M02015	NO APLICA	54	139,908.00	124,680.00	264,588.00	50,116.80	16,479.36	10,691,559.36
2	M02016	NO APLICA	5	94,920.00	59,628.00	154,548.00	26,743.20	12,230.16	577,873.20
2	M02029	NO APLICA	1	119,316.00	74,748.00	194,064.00	31,128.72	12,804.72	150,130.56
2	M02035	NO APLICA	633	104,628.00	100,908.00	205,536.00	35,814.00	12,355.68	99,612,880.56
2	M02036	NO APLICA	376	90,372.00	85,320.00	175,692.00	28,878.48	10,562.40	51,230,421.12
2	M02038	NO APLICA	23	94,920.00	59,628.00	154,548.00	24,107.52	10,918.56	2,749,004.16
2	M02040	NO APLICA	19	100,308.00	83,760.00	184,068.00	31,136.16	11,851.20	2,680,532.16
2	M02047	NO APLICA	8	79,440.00	40,068.00	119,508.00	16,900.56	9,412.08	745,562.88
2	M02048	NO APLICA	36	79,440.00	39,660.00	119,100.00	16,813.44	9,412.08	3,343,481.28
2	M02049	NO APLICA	3	128,820.00	90,936.00	219,756.00	39,368.16	15,183.12	495,614.16
2	M02050	NO APLICA	2	98,820.00	66,384.00	165,204.00	24,964.32	10,627.44	259,224.48
2	M02054	NO APLICA	1	83,940.00	51,384.00	135,324.00	18,646.08	9,078.00	107,599.92
2	M02058	NO APLICA	8	90,372.00	55,164.00	145,536.00	22,693.68	10,689.60	897,221.76
2	M02059	NO APLICA	5	79,440.00	40,068.00	119,508.00	16,900.56	9,412.08	465,976.80
2	M02061	NO APLICA	3	79,440.00	40,068.00	119,508.00	16,900.56	9,412.08	279,586.08
2	M02066	NO APLICA	19	92,616.00	61,944.00	154,560.00	24,669.12	10,951.68	2,259,844.80
2	M02073	NO APLICA	21	79,440.00	48,036.00	127,476.00	20,299.20	10,256.40	2,035,328.40
2	M03001	NO APLICA	1	154,716.00	140,496.00	295,212.00	57,667.92	18,210.00	219,334.08
2	M03004	NO APLICA	44	94,920.00	59,628.00	154,548.00	22,688.16	10,212.96	5,352,462.72
2	M03005	NO APLICA	43	79,440.00	39,660.00	119,100.00	17,005.68	9,507.36	3,981,239.28
2	M03006	NO APLICA	73	79,440.00	39,660.00	119,100.00	16,813.44	9,412.08	6,779,837.04
2	M03011	NO APLICA	26	79,440.00	30,132.00	109,572.00	14,778.24	9,412.08	2,219,923.68
2	M03018	NO APLICA	32	87,240.00	47,496.00	134,736.00	18,456.48	9,396.96	3,420,241.92
2	M03019	NO APLICA	48	83,940.00	40,584.00	124,524.00	17,530.08	9,670.32	4,671,532.80
2	M03020	NO APLICA	189	83,340.00	36,216.00	119,556.00	15,213.84	8,982.48	18,022,979.52
2	M03021	NO APLICA	44	83,040.00	29,988.00	113,028.00	15,061.20	9,568.08	3,889,543.68
2	M03022	NO APLICA	67	82,740.00	26,244.00	108,984.00	14,192.88	9,534.00	5,712,227.04
2	M03023	NO APLICA	60	82,440.00	22,812.00	105,252.00	13,391.28	9,499.68	4,941,662.40
2	M03024	NO APLICA	361	81,840.00	21,696.00	103,536.00	13,027.44	9,431.76	29,268,724.80
2	M03025	NO APLICA	456	81,240.00	21,252.00	102,492.00	12,832.80	9,363.60	36,614,793.60
2	CF40004	NO APLICA	127	87,012.00	84,180.00	171,192.00	25,384.80	9,372.48	17,327,209.44
2	CF41013	NO APLICA	8	228,709.44	240,562.80	469,272.24	99,710.40	24,459.60	2,760,817.92
2	CF41015	NO APLICA	1	162,076.80	173,386.32	335,463.12	62,550.48	17,348.40	255,564.24
2	CF41024	NO APLICA	1	170,184.96	182,705.76	352,890.72	66,649.44	18,209.76	268,031.52
2	CF41059	NO APLICA	5	133,809.36	103,589.28	237,398.64	39,526.32	14,345.04	917,636.40



RÉGIMEN ESTATAL DE PROTECCIÓN SOCIAL EN SALUD  
 TABULADORES DE SUELDOS Y SALARIOS SEGURO POPULAR  
 EJERCICIO 2016

ZONA	PLAZA/PU ESTO	NIVEL	NUMERO DE PLAZAS	PERCEPCIONES			DEDUCCIONES		TOTAL ANUAL NETO
				SUELDO BASE	REMUNERACIONES ADICIONALES	SUELDO BRUTO	OBLIGACIONES FISCALES DE RETENCION	SEGURIDAD SOCIAL DE RETENCION	
2	CF40001	NO APLICA	4	108,564.00	139,512.00	248,076.00	39,679.68	0.00	833,585.28
2	CF40002	NO APLICA	11	95,820.00	133,608.00	229,428.00	35,696.40	0.00	2,131,047.60
2	CF40003	NO APLICA	121	91,272.00	101,736.00	193,008.00	27,917.04	0.00	19,976,006.16
2	CF40004	NO APLICA	34	87,012.00	84,180.00	171,192.00	23,257.20	0.00	5,029,783.20
2	M01006	NO APLICA	127	210,318.00	0.00	210,318.00	31,614.48	0.00	22,695,347.04
2	M02015	NO APLICA	36	173,592.48	0.00	173,592.48	23,770.08	0.00	5,393,606.40
2	M02035	NO APLICA	10	128,506.80	0.00	128,506.80	14,139.60	0.00	1,143,672.00
2	M02036	NO APLICA	41	109,643.52	0.00	109,643.52	10,590.00	0.00	4,061,194.32
2	M02040	NO APLICA	5	118,661.76	0.00	118,661.76	12,205.92	0.00	532,279.20
2	M02049	NO APLICA	21	175,399.68	0.00	175,399.68	24,156.00	0.00	3,176,117.28
2	M03018	NO APLICA	68	87,240.00	47,496.00	134,736.00	15,470.16	0.00	8,110,077.12
2	M03019	NO APLICA	132	83,940.00	40,584.00	124,524.00	13,289.04	0.00	14,683,014.72
2	M03021	NO APLICA	217	83,040.00	29,988.00	113,028.00	11,196.48	0.00	22,097,439.84
2	M03023	NO APLICA	1	82,440.00	22,812.00	105,252.00	9,803.04	0.00	95,448.96
2	M03024	NO APLICA	21	81,840.00	21,696.00	103,536.00	9,495.60	0.00	1,974,848.40
2	M03025	NO APLICA	3	81,240.00	21,252.00	102,492.00	9,322.32	0.00	279,509.04



SERVICIOS DE SALUD DEL ESTADO DE OAXACA  
TABULADOR DE SUELDOS Y SALARIOS CONTRATRO  
EJERCICIO 2016

ZONA	PLAZA/PU ESTO	NIVEL	NUMERO DE PLAZAS	PERCEPCIONES			DEDUCCIONES		TOTAL ANUAL NETO
				SUELDO BASE	REMUNERA CIONES ADICIONALES	SUELDO BRUTO	OBLIGACIONES FISCALES DE RETENCION	SEGURIDAD SOCIAL DE RETENCION	
2	M01002	NO APLICA	1	182412.00	203664.00	386,076.00	72112.08	0.00	313,963.92
2	M01003	NO APLICA	32	157356.00	0.00	157,356.00	27990.72	0.00	4,139,688.96
2	M01004	NO APLICA	313	182412.00	203664.00	386,076.00	72112.08	0.00	98,270,706.96
2	M01005	NO APLICA	2	178032.00	112944.00	290,976.00	56279.52	0.00	469,392.96
2	M01006	NO APLICA	641	157356.00	0.00	157,356.00	25998.24	0.00	84,200,324.16
2	M01007	NO APLICA	59	150972.00	0.00	150,972.00	24138.00	0.00	7,483,206.00
2	M01011	NO APLICA	5	217464.00	228744.00	446,208.00	89713.20	0.00	1,782,474.00
2	M02001	NO APLICA	53	144108.00	0.00	144,108.00	22900.08	0.00	6,424,019.76
2	M02002	NO APLICA	2	144108.00	84708.00	228,816.00	35565.84	0.00	386,500.32
2	M02003	NO APLICA	49	91668.00	0.00	91,668.00	9447.36	0.00	4,028,811.36
2	M02005	NO APLICA	4	76716.00	0.00	76,716.00	6876.72	0.00	279,357.12
2	M02006	NO APLICA	40	94860.00	0.00	94,860.00	10136.16	0.00	3,388,953.60
2	M02011	NO APLICA	3	95436.00	0.00	95,436.00	10326.48	0.00	255,328.56
2	M02012	NO APLICA	4	91668.00	0.00	91,668.00	9447.36	0.00	328,882.56
2	M02015	NO APLICA	56	135108.00	0.00	135,108.00	20977.68	0.00	6,391,297.92
2	M02034	NO APLICA	8	111492.00	0.00	111,492.00	14293.20	0.00	777,590.40
2	M02035	NO APLICA	920	101040.00	0.00	101,040.00	12132.00	0.00	81,795,360.00
2	M02036	NO APLICA	398	87276.00	0.00	87,276.00	9024.72	0.00	31,144,009.44
2	M02038	NO APLICA	7	91668.00	0.00	91,668.00	9447.36	0.00	575,544.48
2	M02040	NO APLICA	9	96864.00	0.00	96,864.00	10781.04	0.00	774,746.64
2	M02045	NO APLICA	3	91668.00	0.00	91,668.00	9447.36	0.00	246,661.92
2	M02047	NO APLICA	11	76716.00	0.00	76,716.00	6625.68	0.00	770,993.52
2	M02048	NO APLICA	36	76716.00	0.00	76,716.00	6612.72	0.00	2,523,718.08
2	M02049	NO APLICA	24	124404.00	0.00	124,404.00	16830.48	0.00	2,581,764.48
2	M02051	NO APLICA	1	76716.00	0.00	76,716.00	6625.68	0.00	70,090.32
2	M02055	NO APLICA	10	87276.00	0.00	87,276.00	8666.64	0.00	786,093.60
2	M02057	NO APLICA	1	89652.00	0.00	89,652.00	9097.44	0.00	80,554.56
2	M02058	NO APLICA	15	87276.00	0.00	87,276.00	8666.64	0.00	1,179,140.40
2	M02059	NO APLICA	20	76716.00	0.00	76,716.00	6625.68	0.00	1,401,806.40
2	M02061	NO APLICA	23	76716.00	0.00	76,716.00	6625.68	0.00	1,612,077.36
2	M02066	NO APLICA	27	89436.00	0.00	89,436.00	8926.80	0.00	2,173,748.40
2	M02069	NO APLICA	4	87276.00	0.00	87,276.00	8666.64	0.00	314,437.44
2	M02072	NO APLICA	1	101040.00	0.00	101,040.00	12131.28	0.00	88,908.72
2	M02073	NO APLICA	180	76716.00	0.00	76,716.00	6876.72	0.00	12,571,070.40
2	M02078	NO APLICA	1	135108.00	84708.00	219,816.00	33643.44	0.00	186,172.56
2	M02085	NO APLICA	1	97752.00	0.00	97,752.00	11395.68	0.00	86,356.32
2	M02096	NO APLICA	1	81060.00	0.00	81,060.00	7607.52	0.00	73,452.48
2	M03001	NO APLICA	5	149412.00	135672.00	285,084.00	48358.80	0.00	1,183,626.00
2	M03004	NO APLICA	38	91668.00	0.00	91,668.00	9447.36	0.00	3,124,384.32
2	M03006	NO APLICA	103	76716.00	0.00	76,716.00	6612.72	0.00	7,220,637.84
2	M03011	NO APLICA	33	76716.00	0.00	76,716.00	6312.48	0.00	2,323,316.16
2	M03012	NO APLICA	1	76716.00	0.00	76,716.00	6312.48	0.00	70,403.52
2	M03018	NO APLICA	24	83940.00	45720.00	129,660.00	14386.08	0.00	2,766,574.08
2	M03019	NO APLICA	19	80640.00	38400.00	119,040.00	12273.84	0.00	2,028,557.04
2	M03020	NO APLICA	32	80040.00	0.00	80,040.00	6863.52	0.00	2,341,647.36
2	M03021	NO APLICA	10	79740.00	28200.00	107,940.00	10284.72	0.00	976,552.80
2	M03022	NO APLICA	77	79440.00	0.00	79,440.00	6485.04	0.00	5,617,531.92



SERVICIOS DE SALUD DEL ESTADO DE OAXACA  
 TABULADOR DE SUELDOS Y SALARIOS CONTRATADO  
 EJERCICIO 2016

ZONA	PLAZA/PU ESTO	NIVEL	NUMERO DE PLAZAS	PERCEPCIONES			DEDUCCIONES		TOTAL ANUAL NETO
				SUELDO BASE	REMUNERA- CIONES ADICIONALES	SUELDO BRUTO	OBLIGACIONES FISCALES DE RETENCION	SEGURIDAD SOCIAL DE RETENCION	
2	M03023	NO APLICA	56	79140.00	0.00	79,140.00	6344.64	0.00	4,076,540.16
2	M03024	NO APLICA	290	78540.00	0.00	78,540.00	6244.08	0.00	20,965,816.80
2	M03025	NO APLICA	361	77940.00	0.00	77,940.00	6165.12	0.00	25,910,731.68
2	CF40001	NO APLICA	11	104892.00	134784.00	239,676.00	37885.44	0.00	2,219,696.16
2	CF40002	NO APLICA	3	92580.00	129096.00	221,676.00	34040.64	0.00	562,906.08
2	CF40003	NO APLICA	8	88188.00	98292.00	186,480.00	26522.64	0.00	1,279,658.88
2	CF40004	NO APLICA	236	84072.00	81336.00	165,408.00	22021.68	0.00	33,839,171.52
2	CF41001	NO APLICA	24	189552.00	215952.00	405,504.00	77502.00	0.00	7,872,048.00
2	CF41006	NO APLICA	3	222048.00	233556.00	455,604.00	92532.00	0.00	1,089,216.00
2	CF41007	NO APLICA	1	242196.00	255000.00	497,196.00	105009.60	0.00	392,186.40
2	CF41011	NO APLICA	3	189552.00	215952.00	405,504.00	77502.00	0.00	984,006.00
	CF41014	NO APLICA	1	208164.00	218232.00	426,396.00	83769.60	0.00	342,626.40
2	CF41015	NO APLICA	2	157356.00	168336.00	325,692.00	57909.84	0.00	535,564.32
2	CF41018	NO APLICA	3	164448.00	0.00	164,448.00	29707.68	0.00	404,220.96
2	CF41024	NO APLICA	21	165228.00	177384.00	342,612.00	61889.28	0.00	5,895,177.12
2	CF41030	NO APLICA	1	95268.00	0.00	95,268.00	10252.56	0.00	85,015.44
2	CF41031	NO APLICA	1	144108.00	0.00	144,108.00	22900.08	0.00	121,207.92
2	CF41032	NO APLICA	1	95268.00	0.00	95,268.00	10252.56	0.00	85,015.44
2	CF41046	NO APLICA	1	178032.00	204192.00	382,224.00	71206.08	0.00	311,017.92
2	CF41054	NO APLICA	1	134952.00	0.00	134,952.00	20211.60	0.00	114,740.40
2	CF41056	NO APLICA	5	93120.00	0.00	93,120.00	8465.52	0.00	423,272.40
2	CF41058	NO APLICA	2	117864.00	0.00	117,864.00	15571.92	0.00	204,584.16
2	CF41059	NO APLICA	11	129912.00	0.00	129,912.00	18370.08	0.00	1,226,961.12



SERVICIOS DE SALUD DEL ESTADO DE OAXACA  
TABULADOR DE SUELDOS Y SALARIOS FEDERAL  
EJERCICIO 2016

ZONA	PLAZA/ PUESTO	NIVEL	NUM. DE PLAZAS	PERCEPCIONES			DEDUCCIONES		TOTAL ANUAL NETO
				SUELDO BASE	REMUNER- ACIONES ADICIONALES	SUELDO BRUTO	OBLIGACIONES FISCALES DE RETENCION	SEGURIDAD SOCIAL DE RETENCION	
2	M01002	NO APLICA	1	188,892.00	210,888.00	399,780.00	80,338.80	20,324.88	299,116.32
2	M01003	NO APLICA	11	162,948.00	174,312.00	337,260.00	64,200.96	17,568.24	2,810,398.80
2	M01004	NO APLICA	176	188,892.00	210,888.00	399,780.00	80,248.80	20,293.20	52,665,888.00
3	M01004	NO APLICA	13	209,004.00	231,708.00	440,712.00	105,158.64	26,813.28	4,013,621.04
2	M01005	NO APLICA	7	184,356.00	212,856.00	397,212.00	90,629.76	23,760.72	1,979,750.64
2	M01006	NO APLICA	489	162,948.00	174,312.00	337,260.00	67,962.96	19,267.44	122,264,474.40
3	M01006	NO APLICA	14	180,264.00	191,352.00	371,616.00	77,297.52	21,323.28	3,821,932.80
2	M01007	NO APLICA	59	156,336.00	163,284.00	319,620.00	67,476.48	20,220.00	13,683,487.68
3	M01007	NO APLICA	2	172,428.00	180,132.00	352,560.00	76,248.48	22,143.84	508,335.36
2	M01008	NO APLICA	68	169,908.00	188,100.00	358,008.00	73,077.12	20,113.20	18,007,602.24
3	M01008	NO APLICA	2	186,348.00	208,956.00	395,304.00	84,586.56	22,034.64	577,365.60
2	M01009	NO APLICA	24	184,356.00	211,440.00	395,796.00	84,764.40	21,833.28	6,940,759.68
3	M01009	NO APLICA	4	204,492.00	232,584.00	437,076.00	97,662.48	24,154.80	1,261,034.88
2	M01010	NO APLICA	47	196,284.00	223,608.00	419,892.00	86,462.40	21,142.08	14,677,513.44
3	M01010	NO APLICA	3	220,812.00	242,868.00	463,680.00	112,847.52	26,813.28	972,057.60
2	M01011	NO APLICA	36	225,180.00	236,868.00	462,048.00	99,109.20	24,212.16	12,194,159.04
3	M01011	NO APLICA	1	248,640.00	261,660.00	510,300.00	128,503.20	26,813.28	354,983.52
2	M01014	NO APLICA	2	162,636.00	177,672.00	340,308.00	72,497.52	20,959.20	493,702.56
2	M01015	NO APLICA	1	170,784.00	185,364.00	356,148.00	77,586.24	22,061.76	256,500.00
2	M02001	NO APLICA	15	149,220.00	143,004.00	292,224.00	60,557.28	19,248.72	3,186,270.00
3	M02001	NO APLICA	2	165,864.00	157,932.00	323,796.00	68,836.32	21,402.72	467,113.92
2	M02003	NO APLICA	63	94,920.00	59,628.00	154,548.00	26,999.52	12,357.60	7,257,025.44
3	M02003	NO APLICA	2	104,892.00	65,700.00	170,592.00	30,852.48	13,628.64	252,221.76
2	M02005	NO APLICA	10	79,440.00	48,036.00	127,476.00	20,363.28	10,288.08	968,246.40
2	M02006	NO APLICA	42	98,232.00	61,224.00	159,456.00	28,189.44	12,779.52	4,976,455.68
3	M02006	NO APLICA	1	108,192.00	67,464.00	175,656.00	32,075.04	14,049.60	129,531.36
2	M02007	NO APLICA	2	94,920.00	59,628.00	154,548.00	25,036.08	11,380.56	236,262.72
2	M02012	NO APLICA	3	94,920.00	59,628.00	154,548.00	26,999.52	12,357.60	345,572.64
2	M02014	NO APLICA	2	94,920.00	59,628.00	154,548.00	22,880.40	10,308.48	242,718.24
2	M02015	NO APLICA	11	139,908.00	124,680.00	264,588.00	50,328.48	16,574.64	2,174,533.68
3	M02015	NO APLICA	1	154,716.00	137,448.00	292,164.00	57,303.84	18,369.12	216,491.04
2	M02016	NO APLICA	14	94,920.00	59,628.00	154,548.00	27,063.60	12,389.28	1,611,331.68
2	M02018	NO APLICA	1	94,920.00	59,628.00	154,548.00	25,036.08	11,380.56	118,131.36
2	M02029	NO APLICA	45	119,316.00	74,748.00	194,064.00	31,449.12	12,964.56	6,734,264.40
3	M02029	NO APLICA	5	131,808.00	84,156.00	215,964.00	36,126.96	14,291.52	827,727.60
2	M02031	NO APLICA	142	164,916.00	162,996.00	327,912.00	62,072.88	17,809.20	35,220,248.64
3	M02031	NO APLICA	9	181,404.00	181,080.00	362,484.00	74,682.24	21,488.40	2,396,820.24
2	M02032	NO APLICA	1	158,028.00	168,624.00	326,652.00	61,776.48	17,077.68	247,797.84
2	M02034	NO APLICA	32	115,452.00	110,100.00	225,552.00	40,642.56	13,748.64	5,477,145.60
2	M02035	NO APLICA	482	104,628.00	100,908.00	205,536.00	36,134.40	12,515.04	75,619,321.92
3	M02035	NO APLICA	26	115,380.00	115,656.00	231,036.00	42,001.20	13,771.68	4,556,841.12
2	M02036	NO APLICA	435	90,372.00	85,320.00	175,692.00	29,198.88	10,721.76	59,060,541.60
3	M02036	NO APLICA	5	101,316.00	99,540.00	200,856.00	34,935.84	12,064.56	769,278.00
2	M02037	NO APLICA	2	125,196.00	73,872.00	199,068.00	34,390.08	14,520.24	300,315.36
3	M02037	NO APLICA	1	138,444.00	81,612.00	220,056.00	39,006.96	15,994.32	165,054.72
2	M02038	NO APLICA	21	94,920.00	59,628.00	154,548.00	22,880.40	10,308.48	2,548,541.52



SERVICIOS DE SALUD DEL ESTADO DE OAXACA  
 TABULADOR DE SUELDOS Y SALARIOS FEDERAL  
 EJERCICIO 2016

ZONA	PLAZA/ PUESTO	NIVEL	NUM. DE PLAZAS	PERCEPCIONES			DEDUCCIONES		TOTAL ANUAL NETO
				SUELDO BASE	REMUNERACIONES ADICIONALES	SUELDO BRUTO	OBLIGACIONES FISCALES DE RETENCION	SEGURIDAD SOCIAL DE RETENCION	
2	M02040	NO APLICA	26	100,308.00	83,760.00	184,068.00	31,456.56	12,010.32	3,655,629.12
3	M02040	NO APLICA	2	106,128.00	97,236.00	203,364.00	35,638.56	12,659.04	310,132.80
2	M02045	NO APLICA	11	94,920.00	59,628.00	154,548.00	24,779.76	11,253.36	1,303,663.68
3	M02045	NO APLICA	1	104,892.00	65,700.00	170,592.00	28,612.08	12,514.32	129,465.60
2	M02046	NO APLICA	6	79,440.00	48,036.00	127,476.00	17,161.92	8,695.44	609,711.84
3	M02046	NO APLICA	2	89,256.00	52,404.00	141,660.00	22,098.24	10,686.48	217,750.56
2	M02047	NO APLICA	42	79,440.00	40,068.00	119,508.00	17,092.80	9,507.36	3,902,129.28
3	M02047	NO APLICA	2	83,976.00	48,252.00	132,228.00	20,034.72	10,101.84	204,182.88
2	M02048	NO APLICA	39	79,440.00	39,660.00	119,100.00	16,813.44	9,412.08	3,622,104.72
3	M02048	NO APLICA	2	83,976.00	46,872.00	130,848.00	19,419.60	9,942.24	202,972.32
2	M02049	NO APLICA	9	128,820.00	90,936.00	219,756.00	39,624.48	15,311.04	1,483,384.32
3	M02049	NO APLICA	1	142,320.00	101,940.00	244,260.00	42,256.80	15,344.64	186,658.56
3	M02050	NO APLICA	1	108,996.00	73,368.00	182,364.00	28,950.00	11,868.00	141,546.00
2	M02051	NO APLICA	1	79,440.00	40,068.00	119,508.00	15,460.08	8,695.44	95,352.48
2	M02054	NO APLICA	186	83,940.00	51,384.00	135,324.00	18,582.00	9,046.08	20,031,441.12
3	M02054	NO APLICA	20	92,736.00	56,196.00	148,932.00	25,706.64	12,078.96	2,222,928.00
2	M02055	NO APLICA	95	90,372.00	55,164.00	145,536.00	24,816.24	11,745.60	10,352,545.20
3	M02055	NO APLICA	9	99,720.00	61,068.00	160,788.00	35,120.40	13,001.28	1,013,996.88
2	M02056	NO APLICA	34	92,832.00	57,168.00	150,000.00	25,938.96	12,091.20	3,806,974.56
3	M02056	NO APLICA	10	102,636.00	63,096.00	165,732.00	29,653.92	13,309.20	1,227,688.80
2	M02057	NO APLICA	42	92,832.00	57,168.00	150,000.00	22,037.04	10,150.32	4,948,130.88
3	M02057	NO APLICA	1	102,636.00	63,096.00	165,732.00	25,333.44	11,159.76	129,238.80
2	M02058	NO APLICA	66	90,372.00	55,164.00	145,536.00	23,014.08	10,848.96	7,370,415.36
3	M02058	NO APLICA	3	99,720.00	61,068.00	160,788.00	26,471.52	11,941.68	367,124.40
2	M02059	NO APLICA	14	79,440.00	40,068.00	119,508.00	17,156.88	9,539.76	1,299,359.04
3	M02059	NO APLICA	2	83,976.00	48,252.00	132,228.00	19,970.64	10,069.44	204,375.84
2	M02061	NO APLICA	2	79,440.00	40,068.00	119,508.00	17,220.96	9,571.44	185,431.20
2	M02066	NO APLICA	3	92,616.00	61,944.00	154,560.00	24,925.44	11,079.60	355,664.88
2	M02068	NO APLICA	89	103,152.00	62,904.00	166,056.00	25,146.24	11,087.76	11,554,158.00
2	M02072	NO APLICA	2	104,628.00	101,712.00	206,340.00	36,306.24	12,515.04	315,037.44
3	M02072	NO APLICA	1	115,380.00	116,496.00	231,876.00	41,916.72	13,644.24	176,315.04
2	M02073	NO APLICA	236	79,440.00	48,036.00	127,476.00	17,097.84	8,663.52	24,004,655.04
3	M02073	NO APLICA	25	89,256.00	52,404.00	141,660.00	23,748.24	11,507.76	2,660,100.00
2	M02074	NO APLICA	25	98,232.00	61,224.00	159,456.00	28,189.44	12,779.52	2,962,176.00
3	M02074	NO APLICA	1	108,192.00	67,464.00	175,656.00	32,010.96	14,017.92	129,627.12
2	M02077	NO APLICA	12	166,572.00	179,040.00	345,612.00	66,094.80	17,921.76	3,139,145.28
2	M02078	NO APLICA	13	139,908.00	124,680.00	264,588.00	50,399.04	16,606.56	2,568,571.20
2	M02081	NO APLICA	48	111,216.00	109,932.00	221,148.00	39,609.84	13,285.20	8,076,142.08
3	M02081	NO APLICA	4	122,892.00	122,112.00	245,004.00	45,392.64	14,618.16	739,972.80
2	M02082	NO APLICA	54	98,892.00	91,404.00	190,296.00	30,067.68	10,506.96	8,084,953.44
3	M02082	NO APLICA	2	109,116.00	107,256.00	216,372.00	38,288.64	12,912.48	330,341.76
2	M02083	NO APLICA	6	104,628.00	100,908.00	205,536.00	36,134.40	12,515.04	941,319.36
2	M02084	NO APLICA	3	134,520.00	104,136.00	238,656.00	44,102.64	15,945.36	535,824.00
2	M02085	NO APLICA	5	101,220.00	100,044.00	201,264.00	35,085.12	12,085.20	770,468.40
2	M02087	NO APLICA	2	122,892.00	126,912.00	249,804.00	46,592.16	14,650.08	377,123.52
2	M02088	NO APLICA	3	156,336.00	163,296.00	319,632.00	67,338.24	20,155.92	696,413.52



SERVICIOS DE SALUD DEL ESTADO DE OAXACA  
TABULADOR DE SUELDOS Y SALARIOS FEDERAL  
EJERCICIO 2016

ZONA	PLAZA/ PUESTO	NIVEL	NUM. DE PLAZAS	PERCEPCIONES			DEDUCCIONES		TOTAL ANUAL NETO
				SUELDO BASE	REMUNER- ACIONES ADICIONALES	SUELDO BRUTO	OBLIGACIONES FISCALES DE RETENCION	SEGURIDAD SOCIAL DE RETENCION	
2	M02089	NO APLICA	1	162,636.00	177,672.00	340,308.00	72,497.52	20,959.20	246,851.28
2	M02095	NO APLICA	3	97,332.00	59,400.00	156,732.00	27,633.12	12,696.96	349,205.76
3	M02095	NO APLICA	1	107,748.00	65,340.00	173,088.00	31,571.76	14,024.64	127,491.60
2	M02097	NO APLICA	2	97,332.00	59,400.00	156,732.00	27,633.12	12,696.96	232,803.84
2	M02098	NO APLICA	22	94,920.00	59,628.00	154,548.00	27,063.60	12,389.28	2,532,092.64
3	M02098	NO APLICA	4	104,892.00	65,700.00	170,592.00	30,916.56	13,660.56	504,059.52
2	M02105	NO APLICA	660	139,908.00	124,968.00	264,876.00	50,466.72	16,606.56	130,549,795.20
3	M02105	NO APLICA	23	154,716.00	137,772.00	292,488.00	57,238.80	18,305.52	4,989,704.64
2	M02107	NO APLICA	32	154,716.00	134,820.00	289,536.00	56,615.04	18,337.44	6,866,672.64
3	M02107	NO APLICA	1	172,020.00	146,412.00	318,432.00	63,888.96	20,391.60	234,151.44
2	M02110	NO APLICA	7	130,956.00	107,712.00	238,668.00	44,021.52	15,528.72	1,253,824.32
3	M02110	NO APLICA	1	145,236.00	118,392.00	263,628.00	50,298.48	17,229.36	196,100.16
2	M02112	NO APLICA	3	137,424.00	122,400.00	259,824.00	52,523.04	17,808.48	568,477.44
2	M03001	NO APLICA	3	154,716.00	140,496.00	295,212.00	54,029.04	16,565.76	673,851.60
2	M03004	NO APLICA	133	94,920.00	59,628.00	154,548.00	24,972.00	11,348.88	15,724,206.96
2	M03005	NO APLICA	145	79,440.00	39,660.00	119,100.00	17,133.84	9,571.44	13,397,234.40
3	M03005	NO APLICA	12	83,976.00	46,872.00	130,848.00	17,882.16	9,177.36	1,245,461.76
2	M03006	NO APLICA	29	79,440.00	39,660.00	119,100.00	15,372.72	8,695.44	2,755,923.36
3	M03006	NO APLICA	1	83,976.00	46,872.00	130,848.00	19,675.92	10,069.44	101,102.64
2	M03011	NO APLICA	34	79,440.00	30,132.00	109,572.00	14,970.48	9,507.36	2,893,201.44
3	M03011	NO APLICA	3	83,976.00	34,896.00	118,872.00	16,605.12	9,814.80	277,356.24
2	M03012	NO APLICA	27	79,440.00	30,132.00	109,572.00	13,337.76	8,695.44	2,363,547.60
2	M03013	NO APLICA	5	79,440.00	48,036.00	127,476.00	18,794.64	9,507.36	495,870.00
2	M03018	NO APLICA	59	87,240.00	47,496.00	134,736.00	19,953.12	10,141.44	6,173,844.96
2	M03019	NO APLICA	160	83,940.00	40,584.00	124,524.00	16,339.20	9,078.00	15,857,088.00
3	M03019	NO APLICA	6	88,140.00	45,876.00	134,016.00	18,623.04	9,652.08	634,445.28
2	M03020	NO APLICA	233	83,340.00	36,216.00	119,556.00	16,652.16	9,697.92	21,716,979.36
3	M03020	NO APLICA	13	87,480.00	41,832.00	129,312.00	18,926.16	10,232.16	1,301,997.84
2	M03021	NO APLICA	119	83,040.00	29,988.00	113,028.00	14,139.84	9,109.92	10,683,610.56
3	M03021	NO APLICA	7	86,880.00	31,236.00	118,116.00	16,397.52	10,100.40	641,326.56
2	M03022	NO APLICA	211	82,740.00	26,244.00	108,984.00	14,513.28	9,693.60	17,887,972.32
3	M03022	NO APLICA	15	86,280.00	27,492.00	113,772.00	15,524.88	10,063.92	1,322,748.00
2	M03023	NO APLICA	158	82,440.00	22,812.00	105,252.00	13,647.60	9,627.60	12,952,334.40
3	M03023	NO APLICA	9	85,740.00	26,868.00	112,608.00	13,729.92	9,237.36	806,766.48
2	M03024	NO APLICA	228	81,840.00	21,696.00	103,536.00	11,785.68	8,695.44	18,936,512.64
3	M03024	NO APLICA	9	85,140.00	25,620.00	110,760.00	14,608.08	9,807.12	777,103.20
2	CF40001	NO APLICA	1	108,564.00	139,512.00	248,076.00	42,349.92	11,822.16	193,903.92
2	CF40003	NO APLICA	3	91,272.00	101,736.00	193,008.00	30,108.72	9,857.04	459,126.72
2	CF40004	NO APLICA	2	87,012.00	84,180.00	171,192.00	25,577.04	9,468.48	272,292.96
2	CF41001	NO APLICA	5	195,238.56	222,430.80	417,669.36	84,499.68	20,999.04	1,560,853.20
3	CF41001	NO APLICA	1	219,637.20	241,576.32	461,213.52	96,842.88	23,336.64	341,034.00
2	CF41002	NO APLICA	4	202,580.40	231,799.68	434,380.08	89,512.80	21,779.04	1,292,352.96
2	CF41003	NO APLICA	4	214,409.04	224,778.96	439,188.00	90,235.20	22,781.28	1,304,686.08
2	CF41011	NO APLICA	4	195,238.56	222,430.80	417,669.36	84,589.68	21,031.20	1,248,193.92
2	CF41013	NO APLICA	1	228,709.44	240,562.80	469,272.24	99,980.40	24,555.12	344,736.72
2	CF41014	NO APLICA	23	214,409.04	224,778.96	439,188.00	90,235.20	22,781.28	7,501,944.96





SERVICIOS DE SALUD DEL ESTADO DE OAXACA  
 TABULADOR DE SUELDOS Y SALARIOS FEDERAL  
 EJERCICIO 2016

ZONA	PLAZA/ PUESTO	NIVEL	NUM. DE PLAZAS	PERCEPCIONES			DEDUCCIONES		TOTAL ANUAL NETO
				SUELDO BASE	REMUNER- ACIONES ADICIONALES	SUELDO BRUTO	OBLIGACIONES FISCALES DE RETENCION	SEGURIDAD SOCIAL DE RETENCION	
3	CF41014	NO APLICA	3	236,805.36	248,634.00	485,439.36	104,470.56	25,287.84	1,067,042.88
2	CF41015	NO APLICA	33	162,076.80	173,386.32	335,463.12	62,621.04	17,380.08	8,430,246.00
3	CF41015	NO APLICA	4	179,306.64	190,331.76	369,638.40	70,659.12	19,210.80	1,119,073.92
2	CF41018	NO APLICA	3	169,381.44	186,734.88	356,116.32	67,619.76	18,220.08	810,829.44
2	CF41024	NO APLICA	38	170,184.96	182,705.76	352,890.72	67,002.24	18,369.12	10,165,735.68
3	CF41024	NO APLICA	4	185,758.56	200,652.48	386,411.04	75,212.16	20,023.68	1,164,700.80
2	CF41028	NO APLICA	1	198,674.64	213,605.76	412,280.40	82,972.80	21,395.76	307,911.84
2	CF41030	NO APLICA	3	98,126.16	67,040.64	165,166.80	24,354.00	10,680.96	390,395.52
2	CF41031	NO APLICA	6	148,431.36	142,239.12	290,670.48	52,297.44	16,025.76	1,334,083.68
2	CF41032	NO APLICA	1	98,126.16	67,040.64	165,166.80	24,161.76	10,584.96	130,420.08
2	CF41038	NO APLICA	16	98,299.20	66,027.12	164,326.32	24,110.40	10,667.76	2,072,770.56
3	CF41038	NO APLICA	3	108,421.92	72,973.68	181,395.60	27,820.56	11,774.88	425,400.48
2	CF41040	NO APLICA	22	183,372.96	193,075.68	376,448.64	72,260.88	19,642.56	6,259,994.40
3	CF41040	NO APLICA	4	203,408.64	212,406.72	415,815.36	83,583.36	21,739.68	1,241,969.28
2	CF41054	NO APLICA	3	139,000.56	103,515.12	242,515.68	40,407.12	14,768.88	562,019.04
2	CF41055	NO APLICA	1	79,017.60	47,054.64	126,072.24	15,490.80	8,395.68	102,185.76
2	CF41056	NO APLICA	11	95,913.60	68,412.72	164,326.32	23,661.84	10,190.88	1,435,209.60
3	CF41056	NO APLICA	1	105,999.36	75,396.00	181,395.36	27,756.48	11,485.44	142,153.44
2	CF41057	NO APLICA	5	99,769.92	84,171.60	183,941.52	28,364.40	10,855.92	723,606.00
3	CF41057	NO APLICA	2	110,263.68	103,218.48	213,482.16	34,161.60	11,715.12	335,210.88
2	CF41058	NO APLICA	9	121,399.92	83,470.68	204,879.60	32,836.56	13,153.68	1,430,004.24
2	CF41059	NO APLICA	5	133,809.36	103,589.28	237,398.64	39,846.72	14,504.16	915,238.80
2	CF41060	NO APLICA	10	139,000.56	103,515.12	242,515.68	41,042.16	15,055.68	1,864,178.40
3	CF41060	NO APLICA	1	153,647.28	115,590.72	269,238.00	47,256.48	16,580.16	205,401.36
2	CF41061	NO APLICA	2	154,883.28	166,328.64	321,211.92	59,410.32	16,679.28	490,244.64
2	CF41062	NO APLICA	23	157,194.48	166,613.04	323,807.52	60,161.76	16,988.64	5,673,113.76
3	CF41062	NO APLICA	2	174,374.88	183,212.40	357,587.28	67,965.84	18,750.72	541,741.44
2	CF41064	NO APLICA	4	169,381.44	186,735.12	356,116.56	67,619.76	18,220.08	1,081,106.88
2	CF41065	NO APLICA	5	180,369.60	182,433.60	362,803.20	69,263.04	19,419.36	1,370,604.00
3	CF41065	NO APLICA	1	198,415.20	202,469.28	400,884.48	79,464.00	21,336.96	300,083.52
2	CF41074	NO APLICA	1	124,527.12	73,480.32	198,007.44	31,304.64	13,454.16	153,248.64
2	CF41075	NO APLICA	9	130,781.28	76,755.84	207,537.12	33,468.24	14,182.56	1,438,976.88
2	CF41075	NO APLICA	1	144,772.80	86,483.04	231,255.84	37,957.92	15,382.08	177,915.84
2	CF41087	NO APLICA	1	174,399.60	185,523.84	359,923.44	68,656.32	18,816.96	272,450.16
2	M01003	NO APLICA	15	157,356.00	168,336.00	325,692.00	60,153.60	16,719.12	3,732,289.20
2	M01004	NO APLICA	82	182,412.00	203,664.00	386,076.00	74,535.60	19,380.96	23,957,074.08
2	M01005	NO APLICA	5	178,032.00	205,560.00	383,592.00	84,472.32	22,699.20	1,382,102.40
2	M01006	NO APLICA	238	157,356.00	168,336.00	325,692.00	63,854.64	18,390.96	57,940,243.20
2	M01007	NO APLICA	56	150,972.00	157,692.00	308,664.00	56,148.48	16,040.88	13,242,579.84
2	M02001	NO APLICA	27	144,108.00	138,096.00	282,204.00	49,925.28	15,311.52	5,858,114.40
2	M02003	NO APLICA	12	91,668.00	57,588.00	149,256.00	24,525.60	11,687.76	1,356,511.68
2	M02005	NO APLICA	2	76,716.00	45,684.00	122,400.00	18,150.24	9,780.96	188,937.60
2	M02006	NO APLICA	15	94,860.00	59,124.00	153,984.00	21,619.44	10,078.56	1,834,290.00
2	M02015	NO APLICA	35	135,108.00	120,396.00	255,504.00	46,823.04	15,790.56	6,751,164.00
2	M02016	NO APLICA	4	91,668.00	57,588.00	149,256.00	24,525.60	11,687.76	452,170.56
2	M02019	NO APLICA	1	91,668.00	57,588.00	149,256.00	20,609.52	9,739.68	118,906.80



SERVICIOS DE SALUD DEL ESTADO DE OAXACA  
TABULADOR DE SUELDOS Y SALARIOS FEDERAL  
EJERCICIO 2016

ZONA	PLAZA/ PUESTO	NIVEL	NUM. DE PLAZAS	PERCEPCIONES			DEDUCCIONES		TOTAL ANUAL NETO
				SUELDO BASE	REMUNERACIONES ADICIONALES	SUELDO BRUTO	OBLIGACIONES FISCALES DE RETENCION	SEGURIDAD SOCIAL DE RETENCION	
2	M02034	NO APLICA	2	111,492.00	106,320.00	217,812.00	35,253.12	11,845.92	341,425.92
2	M02035	NO APLICA	345	101,040.00	97,440.00	198,480.00	31,123.68	10,735.44	54,034,203.60
2	M02036	NO APLICA	181	87,276.00	82,392.00	169,668.00	26,833.68	10,200.24	24,006,768.48
2	M02040	NO APLICA	4	96,864.00	80,880.00	177,744.00	26,694.48	10,292.16	563,029.44
2	M02047	NO APLICA	6	76,716.00	37,992.00	114,708.00	14,868.72	8,966.16	545,238.72
2	M02048	NO APLICA	10	76,716.00	37,596.00	114,312.00	14,784.00	8,966.16	905,618.40
2	M02049	NO APLICA	5	124,404.00	87,816.00	212,220.00	36,715.92	14,539.92	804,820.80
2	M02054	NO APLICA	8	81,060.00	48,912.00	129,972.00	19,953.36	10,335.36	797,466.24
2	M02057	NO APLICA	1	89,652.00	55,200.00	144,852.00	21,583.68	10,478.16	112,790.16
2	M02058	NO APLICA	6	87,276.00	53,268.00	140,544.00	20,612.88	10,200.24	658,385.28
2	M02061	NO APLICA	7	76,716.00	37,992.00	114,708.00	14,868.72	8,966.16	636,111.84
2	M02064	NO APLICA	1	76,716.00	37,992.00	114,708.00	13,230.00	8,151.12	93,326.88
2	M02066	NO APLICA	2	89,436.00	59,820.00	149,256.00	22,519.92	10,452.96	232,566.24
2	M02072	NO APLICA	1	101,040.00	98,220.00	199,260.00	31,290.24	10,735.44	157,234.32
2	M02073	NO APLICA	90	76,716.00	45,684.00	122,400.00	14,873.04	8,151.12	8,943,825.50
2	M02078	NO APLICA	1	135,108.00	120,396.00	255,504.00	46,823.04	15,790.56	192,890.40
2	M03002	NO APLICA	1	144,108.00	138,096.00	282,204.00	49,925.28	15,311.52	216,967.20
2	M03004	NO APLICA	43	91,668.00	57,588.00	149,256.00	22,567.44	10,713.84	4,986,912.96
2	M03005	NO APLICA	1	76,716.00	37,596.00	114,312.00	14,784.00	8,966.16	90,561.84
2	M03006	NO APLICA	26	76,716.00	37,596.00	114,312.00	13,145.52	8,151.12	2,418,399.36
2	M03007	NO APLICA	1	149,412.00	135,672.00	285,084.00	50,602.56	15,875.04	218,606.40
2	M03011	NO APLICA	4	76,716.00	28,392.00	105,108.00	11,486.88	8,151.12	341,880.00
2	M03018	NO APLICA	17	83,940.00	45,720.00	129,660.00	16,423.68	8,918.64	1,773,400.56
2	M03019	NO APLICA	18	80,640.00	38,400.00	119,040.00	14,155.20	8,568.00	1,733,702.40
2	M03020	NO APLICA	24	80,040.00	34,200.00	114,240.00	13,129.92	8,504.16	2,222,542.08
2	M03021	NO APLICA	46	79,740.00	28,200.00	107,940.00	11,994.24	8,472.48	4,023,770.88
2	M03022	NO APLICA	36	79,440.00	24,600.00	104,040.00	11,295.36	8,440.80	3,034,938.24
2	M03023	NO APLICA	34	79,140.00	21,300.00	100,440.00	10,650.24	8,408.64	2,766,958.08
2	M03024	NO APLICA	70	78,540.00	20,220.00	98,760.00	10,349.28	8,344.56	5,604,631.20
2	M03025	NO APLICA	128	77,940.00	19,800.00	97,740.00	10,166.40	8,281.44	10,149,396.48
2	M03021	NO APLICA	5	83040.00	29988.00	113,028.00	13563.12	8823.36	453,207.60
2	M03023	NO APLICA	13	82440.00	22812.00	105,252.00	12361.92	8918.64	1,091,628.72
2	M03024	NO APLICA	22	81840.00	21696.00	103,536.00	12000.72	8823.36	1,819,662.24
2	M03025	NO APLICA	25	81240.00	21252.00	102,492.00	11813.52	8759.28	2,047,980.00
3	M03025	NO APLICA	1	84540.00	25452.00	109,992.00	12942.48	8982.48	88,067.04
2	CF40004	NO APLICA	1	87012.00	84180.00	171,192.00	25448.88	9404.40	136,338.72
2	M03018	NO APLICA	1	87240.00	47496.00	134,736.00	18456.48	9396.96	106,882.56
2	CF40004	NO APLICA	1	87012.00	84180.00	171,192.00	25128.48	9245.04	136,818.48
2	CF41009	NO APLICA	1	285973.44	350640.96	636,614.40	149463.12	26813.28	460,338.00
2	CF41011	NO APLICA	1	195238.56	222430.80	417,669.36	83779.68	20743.92	313,145.76
2	CF41013	NO APLICA	3	228709.44	240562.80	469,272.24	99620.40	24427.92	1,035,671.76
2	CF41028	NO APLICA	1	198674.64	213605.76	412,280.40	82162.80	21109.20	309,008.40



SERVICIOS DE SALUD DEL ESTADO DE OAXACA  
 TABULADOR DE SUELDOS Y SALARIOS MANDOS MEDIOS Y SUPERIORES  
 EJERCICIO 2016

ZONA	PLAZA/PUESTO	NIVEL	NUMERO DE PLAZAS	PERCEPCIONES			DEDUCCIONES		TOTAL ANUAL NETO
				SUELDO BASE	REMUNERACIONES ADICIONALES	SUELDO BRUTO	OBLIGACIONES FISCALES DE RETENCION	SEGURIDAD SOCIAL DE RETENCION	
2	CF21135	28	1	54,480.00	90,672.00	145,152.00	18,951.12	5,947.92	120,252.96
2	CF21905	NO APLICA	5	63,156.00	190,812.00	253,968.00	136,377.60	6,710.64	554,398.80
3	CF21905	NO APLICA	1	63,156.00	190,812.00	253,968.00	137,187.60	6,997.20	109,783.20
2	CF34068	28	3	54,480.00	90,672.00	145,152.00	53,908.80	5,788.80	256,363.20
3	CF34068	28	1	57,132.00	99,456.00	156,588.00	57,092.40	6,293.76	93,201.84
2	CF34245	29	11	65,232.00	156,372.00	221,604.00	129,401.04	7,090.32	936,239.04
3	CF34245	29	1	67,884.00	165,180.00	233,064.00	132,839.04	7,372.08	92,852.88
2	CF34260	30	4	82,836.00	243,216.00	326,052.00	215,511.84	9,024.48	406,062.72
2	CF34261	29	9	65,232.00	156,372.00	221,604.00	120,076.32	7,153.92	849,363.84
2	CF34263	28	27	52,212.00	99,456.00	151,668.00	67,041.36	5,547.84	2,135,127.60
2	CF53083	NO APLICA	1	64,344.00	200,904.00	265,248.00	151,620.00	6,836.88	106,791.12
2	CF34245	29	21	65232.00	156,372.00	221,604.00	96551.04	6931.20	2,480,556.96
2	CF34260	30	12	82836.00	243,216.00	326,052.00	215435.04	8960.64	1,219,875.84
2	CF34261	29	11	65232.00	156,372.00	221,604.00	119446.32	6931.20	1,047,491.28
2	CF34263	28	20	54480.00	99,456.00	153,936.00	69355.68	5916.00	1,573,286.40



DEFENSORÍA DE LOS DERECHOS HUMANOS DEL PUEBLO DE OAXACA  
TABULADOR DE REMUNERACIONES EJERCICIO 2016

PLAZA/PUESTO	NIVEL	NÚMERO DE PLAZAS	PERCEPCIONES			DEDUCCIONES			TOTAL ANUAL NETO
			SUELDO BASE	REMUNERACIONES ADICIONALES	SUELDO BRUTO	OBIGACIONES FISCALES DE RETENCIÓN	SEGURIDAD SOCIAL DE RETENCIÓN	TOTAL DE DEDUCCIONES	
DEFENSOR/A	A/A1	1	658,680.00	285,428.00	944,108.00	193,678.71	13,059.03	206,737.74	737,370.26
COORDINADOR/A GENERAL	B/B1	2	657,183.36	284,779.46	941,962.82	193,114.97	13,032.39	206,147.36	735,815.45
CONTRALOR/A INTERNO/A	B/B2	1	393,104.16	170,345.14	563,449.30	94,424.59	8,331.73	102,756.32	460,692.97
DIRECTOR/A	B/B3	6	393,104.16	170,345.14	563,449.30	94,424.59	8,331.73	102,756.32	460,692.97
SECRETARIO/A EJECUTIVO/A	B/B4	1	393,104.16	170,345.14	563,449.30	94,424.59	8,331.73	102,756.32	460,692.97
CONSULTOR/A	B/B5	6	393,104.16	170,345.14	563,449.30	94,424.59	8,331.73	102,756.32	460,692.97
SECRETARIO/A TÉCNICO/A	C/C1	1	337,974.00	146,455.40	484,429.40	77,759.71	7,350.40	85,110.11	399,319.29
SECRETARIO/A PARTICULAR	C/C2	1	310,960.32	134,749.47	445,709.79	69,632.68	6,869.55	76,502.23	369,207.56
COORDINADOR/A	C/C3	4	300,000.00	130,000.00	430,000.00	66,350.72	6,674.46	73,025.18	356,974.82
COORDINADOR/A	C/C4	6	255,540.00	110,734.00	366,274.00	53,037.62	5,883.06	58,920.68	307,353.32
COORDINADOR/A	C/C5	4	216,000.00	93,600.00	309,600.00	41,915.78	5,179.24	47,095.02	262,504.98
COORDINADOR/A	C/C6	4	180,000.00	78,000.00	258,000.00	32,090.89	4,538.43	36,629.32	221,370.68
DEFENSOR/A REGIONAL	D/D1	10	192,000.00	83,200.00	275,200.00	35,295.37	4,752.04	40,047.41	235,152.59
DEFENSOR/A REGIONAL	D/D2	7	161,760.00	70,096.00	231,856.00	27,220.08	4,213.76	31,433.84	200,422.16
DEFENSOR/A ESPECIALIZADO/A	D/D3	5	180,000.00	78,000.00	258,000.00	32,090.89	4,538.43	36,629.32	221,370.68
DEFENSOR/A ESPECIALIZADO/A	D/D4	5	161,760.00	70,096.00	231,856.00	27,220.08	4,213.76	31,433.84	200,422.16
JEFE/A DE UNIDAD	E/E1	3	144,000.00	62,400.00	206,400.00	22,501.48	3,897.63	26,399.11	180,000.89
DEFENSOR/A ADJUNTO	F/F1	10	138,000.00	59,800.00	197,800.00	20,913.00	3,790.83	24,703.82	173,096.18
TÉCNICO/A ESPECIALIZADO/A EN CAPACITACIÓN	F/F2	8	132,000.00	57,200.00	189,200.00	19,324.52	3,684.03	23,008.54	166,191.46
TÉCNICO/A ESPECIALIZADO/A	F/F3	14	120,000.00	52,000.00	172,000.00	16,298.97	3,470.42	19,769.40	152,230.60
AUXILIAR JURÍDICO/A	F/F4	15	120,000.00	52,000.00	172,000.00	16,298.97	3,470.42	19,769.40	152,230.60
AUXILIAR JURÍDICO/A ADMINISTRATIVO/A	F/F5	8	120,000.00	52,000.00	172,000.00	16,298.97	3,470.42	19,769.40	152,230.60
AUXILIAR DE DEFENSOR	F/F6	8	120,000.00	52,000.00	172,000.00	16,298.97	3,470.42	19,769.40	152,230.60
OFICIAL ADMINISTRATIVO/A	G/G1	26	120,000.00	52,000.00	172,000.00	16,298.97	3,470.42	19,769.40	152,230.60
OFICIAL ADMINISTRATIVO/A	G/G2	16	114,000.00	49,400.00	163,400.00	14,946.17	3,363.62	18,309.80	145,090.20
OFICIAL DE TRANSPORTE	G/G3	10	97,680.00	42,328.00	140,008.00	11,164.81	3,073.12	14,237.94	125,770.06
TÉCNICO/A	H/H1	24	96,000.00	41,600.00	137,600.00	10,824.02	3,043.22	13,867.24	123,732.76
SECRETARIO/A	I/I1	8	83,160.00	36,036.00	119,196.00	5,424.16	2,814.66	8,238.83	110,957.17
NOTIFICADOR/A	J/J1	4	73,200.00	31,720.00	104,920.00	3,395.16	2,637.37	6,032.53	98,887.47
INTENDENTE/A	K/K1	6	60,000.00	26,000.00	86,000.00	1,136.47	2,402.41	3,538.88	82,461.12



DEFENSORÍA DE LOS DERECHOS HUMANOS DEL PUEBLO DE OAXACA  
ANALÍTICO DE PLAZAS EJERCICIO 2016

PLAZA/PUESTO	NUMERO DE PLAZAS	REMUNERACIONES (Pesos)	
		DE	HASTA
DEFENSOR/A	1	944,108.00	944,108.00
COORDINADOR/A GENERAL	2	941,962.82	941,962.82
CONTRALOR/A INTERNO/A	1	563,449.30	563,449.30
DIRECTOR/A	6	563,449.30	563,449.30
SECRETARIO/A EJECUTIVO/A	1	563,449.30	563,449.30
CONSULTOR/A	6	563,449.30	563,449.30
SECRETARIO/A TECNICO/A	1	484,429.40	484,429.40
SECRETARIO/A PARTICULAR	1	445,709.79	445,709.79
COORDINADOR/A	4	430,000.00	430,000.00
COORDINADOR/A	6	366,274.00	366,274.00
COORDINADOR/A	4	309,600.00	309,600.00
COORDINADOR/A	4	258,000.00	258,000.00
DEFENSOR/A REGIONAL	10	275,200.00	275,200.00
DEFENSOR/A REGIONAL	7	231,856.00	231,856.00
DEFENSOR/A ESPECIALIZADO/A	5	258,000.00	258,000.00
DEFENSOR/A ESPECIALIZADO/A	5	231,856.00	231,856.00
JEFE/A DE UNIDAD	3	206,400.00	206,400.00
DEFENSOR/A ADJUNTO	10	197,800.00	197,800.00
TECNICO/A ESPECIALIZADO/A	8	189,200.00	189,200.00
TECNICO/A ESPECIALIZADO/A	14	172,000.00	172,000.00
AUXILIAR JURÍDICO/A	15	172,000.00	172,000.00
AUXILIAR JURÍDICO/A ADMINISTRATIVO/A	8	172,000.00	172,000.00
AUXILIAR DE DEFENSOR	8	172,000.00	172,000.00
OFICIAL ADMINISTRATIVO/A	26	172,000.00	172,000.00
OFICIAL ADMINISTRATIVO/A	16	163,400.00	163,400.00
OFICIAL DE TRANSPORTE	10	140,008.00	140,008.00
TÉCNICO/A	24	137,600.00	137,600.00
SECRETARIO/A	8	119,196.00	119,196.00
NOTIFICADOR/A	4	104,920.00	104,920.00
INTENDENTE/A	6	86,000.00	86,000.00



INSTITUTO  
ESTATAL ELECTORAL Y DE PARTICIPACIÓN CIUDADANA  
DEL ESTADO DE OAXACA

INSTITUTO ESTATAL ELECTORAL Y DE PARTICIPACION CIUDADANA DEL ESTADO DE OAXACA  
COORDINACION ADMINISTRATIVA  
COORDINACIÓN DE RECURSOS HUMANOS

PLAZA/PUESTO	NIVEL	NUMERO DE PLAZAS	SUELDO BASE	REMUNERACIONES ADICIONALES	SUELDO BRUTO	OBLIGACIONES FISCALES DE RETENCION	SEGURIDAD SOCIAL DE RETENCION	TOTAL ANUAL NETO
CONSEJERO PRESIDENTE		1	403,680.00	1,149,564.00	1,553,244.00	76,954.78	10,099.32	1,466,189.90
CONSEJEROS		6	403,680.00	520,320.00	924,000.00	76,954.78	10,099.32	836,945.90
DIRECTOR GENERAL		1	381,600.00	518,400.00	900,000.00	71,059.27	10,080.00	818,860.73
SECRETARIO GENERAL		1	339,840.00	518,160.00	858,000.00	61,237.31	10,056.00	786,706.69
CONTRALOR		1	244,920.00	397,950.84	642,870.84	39,005.48	3865.32	600,000.04
DIRECTOR EJECUTIVO/COORDINADOR ADMVO./JEFE DE UNIDAD TÉCNICA DE FISCALIZACIÓN		6	244,920.00	397,950.84	642,870.84	39,005.52	3865.32	600,000.00
SECRETARIO PARTICULAR		1	243,600.00	380,400.00	624,000.00	38,723.52	3126.24	582,150.24
JEFE DE UNIDAD/SUBDIRECTOR		1	243,000.00	372,659.76	615,659.76	38,595.36	3074.16	573,990.24
ASESORES		5	192,000.00	270,000.00	462,000.00	27,701.76	2,964.60	431,333.64
COORDINADOR DE AREA/JEFE DE DEPTO.		6	140,880.00	255,120.00	396,000.00	16,782.53	2,212.08	377,005.39
COORDINADOR C		7	109,488.00	254,337.12	363,825.12	10,562.04	1,626.36	351,636.72
COORDINADOR B		12	101,472.00	229,587.00	331,059.00	9,159.13	1,483.20	320,416.67
COORDINADOR A		14	96,360.00	174,979.44	271,339.44	8,341.21	1,395.96	261,602.27
ANALISTAS C		6	70,440.00	127,750.68	198,190.68	1,598.07	937.92	195,654.69
ANALISTAS B		5	70,440.00	123,000.72	193,440.72	1,598.07	937.92	190,904.73
ANALISTAS A		6	70,440.00	109,640.04	180,080.04	1,598.07	937.92	177,544.05
TÉCNICOS B		8	57,192.00	93,258.00	150,450.00	206.19	753.36	149,902.83
TÉCNICOS C		6	57,192.00	81,408.00	138,600.00	206.19	753.36	138,052.83
ADMINISTRATIVOS/ OPERATIVOS C		5	51,456.00	71,772.00	123,228.00	1,521.35	663.60	124,085.75
ADMINISTRATIVOS/ OPERATIVOS B		6	51,456.00	52,776.24	104,232.24	1,521.35	663.60	105,089.99
ADMINISTRATIVOS/ OPERATIVOS A		5	50,736.00	35,976.00	86,712.00	1,599.69	539.52	87,772.17
TOTAL		109						



INSTITUTO ESTATAL ELECTORAL Y DE PARTICIPACION CIUDADANA DEL ESTADO DE OAXACA  
 COORDINACION ADMINISTRATIVA  
 COORDINACIÓN DE RECURSOS HUMANOS

PLAZA/PUESTO	NUMERO DE PLAZAS	REMUNERACIONES	
		DE	HASTA
CONSEJERO PRESIDENTE	1	1,149,564.00	1,149,564.00
CONSEJEROS	6	520,320.00	693,274.80
DIRECTOR GENERAL	1	518,400.00	563,400.00
SECRETARIO GENERAL	1	518,160.00	561,060.00
CONTRALOR	1	397,950.84	430,094.40
DIRECTOR EJECUTIVO/COORDINADOR ADMVO./JEFE DE UNIDAD TÉCNICA DE FISCALIZACIÓN	6	397,950.84	430,094.40
SECRETARIO PARTICULAR	1	380,400.00	411,600.00
JEFE DE UNIDAD	1	242,100.12	403,442.76
ASESORES	5	223,800.12	293,100.00
COORDINADOR DE AREA	6	255,120.00	274,920.00
COORDINADOR C	7	209,292.00	254,337.12
COORDINADOR B	12	162,528.00	200,928.00
COORDINADOR A	14	111,540.00	153,120.00
ANALISTAS C	6	113,422.08	133,302.00
ANALISTAS B	5	109,560.00	118,740.00
ANALISTAS A	6	85,560.00	103,080.00
TÉCNICOS B	8	87,708.00	100,920.00
TÉCNICOS C	6	81,408.00	88,861.20
ADMINISTRATIVOS/ OPERATIVOS C	5	61,944.00	78,720.00
ADMINISTRATIVOS/ OPERATIVOS B	6	45,564.00	59,424.00
ADMINISTRATIVOS/ OPERATIVOS A	5	33,264.00	41,042.40
<b>TOTAL</b>	<b>109</b>		



UNIVERSIDAD AUTONOMA "BENITO JUAREZ" DE OAXACA  
TABULADOR DE SUELDOS PARA EL EJERCICIO 2016  
GOBIERNO DEL ESTADO

PLAZA/PUESTO	NIVEL	NUMERO DE PLAZAS	PERCEPCIONES			DEDUCCIONES		TOTAL ANUAL NETO
			SUELDO BASE	REMUNERACIONES ADICIONALES	SUELDO BRUTO	ISCUALES DE RETENCION	SEGURIDAD	
BASE ACAD 1	TC PI ASISTENTE A	10.00	1,091,599.20	1,445,139.42	2,536,738.62	523,587.21	51,931.68	1,961,219.73
BASE ACAD 2	TC PI ASISTENTE B	4.00	403,144.32	603,708.71	1,006,853.03	207,829.91	20,578.56	778,444.56
BASE ACAD 3	TC PI ASISTENTE C	7.00	784,331.52	1,035,914.21	1,820,245.73	375,880.62	36,969.60	1,407,395.51
BASE ACAD 4	TC PI ASOCIADO A	17.00	2,521,414.32	3,592,795.59	6,114,209.91	1,263,199.13	130,604.64	4,720,406.14
BASE ACAD 5	TC PI ASOCIADO B	26.00	4,353,088.32	5,660,882.93	10,013,971.25	2,069,094.42	226,030.56	7,718,846.27
BASE ACAD 6	TC PI ASOCIADO C	27.00	5,043,410.88	6,340,776.14	11,384,187.02	2,352,620.97	264,467.04	8,767,099.01
BASE ACAD 7	TC PI TITULAR A	85.00	18,254,318.40	20,900,647.06	39,154,965.46	8,092,361.27	870,024.48	30,192,579.71
BASE ACAD 8	TC PI TITULAR B	47.00	11,890,670.88	14,971,079.41	26,861,750.29	5,552,625.42	581,830.56	20,727,294.31
BASE ACAD 9	TC PI TITULAR C	14.00	4,089,365.52	6,939,626.14	11,028,991.66	2,280,248.36	241,293.12	8,507,450.18
BASE ACAD 10	ASIGNATURA "A" (nom.)	211.00	17,709,604.08	22,157,127.23	39,866,731.31	8,223,384.00	839,981.04	30,803,366.27
BASE ACAD 11	ASIGNATURA "B" (nom.)	223.00	22,299,426.96	27,475,223.31	49,774,650.27	10,275,287.02	1,130,723.76	38,368,639.49
BASE ACAD 16	ASIGNATURA "A" NH	34.00	1,478,947.92	2,491,793.16	3,970,741.08	817,731.32	76,691.76	3,076,318.00
BASE ACAD 17	ASIGNATURA "B" NH	40.00	1,619,829.84	2,640,485.06	4,260,314.90	876,992.04	97,434.48	3,285,888.38
BASE ACAD 18	ASIGNATURA "C" NH	1,061.00	35,770,550.64	44,798,465.11	80,569,015.75	16,526,701.19	1,528,995.36	62,513,319.20
BASE ACAD 30	TC TA ASISTENTE A NH	1.00	49,054.56	113,862.76	162,917.32	33,581.14	10,188.48	119,147.70
BASE ACAD 68	AYUDANTE DE INVESTIGADOR	11.00	882,024.00	601,417.56	1,483,441.56	306,557.79	26,400.00	1,150,483.77
BASE ACAD 88	ASESOR ESPECIALIZADO EN INFORM	23.00	2,513,087.04	1,963,405.52	4,476,492.56	924,049.80	89,060.16	3,463,382.60
BASE ADM 1	JARDINERO	41.00	2,152,273.68	2,369,617.46	4,521,891.14	934,853.28	74,012.16	3,513,025.70
BASE ADM 3	AFANADORA	59.00	3,097,174.32	3,435,902.79	6,533,077.11	1,350,126.89	108,043.92	5,074,906.30
BASE ADM 4	VELADOR	95.00	5,074,345.20	7,260,696.00	12,335,041.20	2,542,085.08	215,337.84	9,577,618.28
BASE ADM 5	AUXILIAR DE SERVICIOS	185.00	9,659,353.20	10,330,513.64	19,989,866.84	4,123,758.01	326,986.32	15,539,122.51
BASE ADM 7	AUXILIAR DE MANTENIMIENTO	6.00	308,673.12	310,484.16	619,157.28	127,697.36	9,940.32	481,519.60
BASE ADM 8	AUXILIAR DE IMPRENTA	1.00	56,585.28	59,157.98	115,743.26	23,878.83	1,963.68	89,900.75
BASE ADM 10	AUXILIAR DE CLINICA	20.00	1,147,617.60	1,087,152.48	2,234,770.08	461,087.75	37,696.08	1,735,986.25
BASE ADM 11	AUXILIAR DE ANFITeatRO	1.00	55,537.92	55,663.79	111,201.71	22,954.56	1,854.72	86,392.43
BASE ADM 12	OFICIAL JARDINERO	1.00	55,537.92	109,233.07	164,770.99	33,960.41	3,062.88	127,747.70
BASE ADM 13	MECANOGRAFA	42.00	2,332,491.84	2,022,139.76	4,354,631.60	899,537.72	70,874.88	3,384,219.00
BASE ADM 14	AUXILIAR BIBLIOTECARIO	38.00	2,041,974.00	1,951,751.99	3,993,725.99	823,688.70	66,138.24	3,103,899.05
BASE ADM 15	OFICIAL DE SERVICIOS	41.00	2,271,168.24	3,325,734.03	5,596,902.27	937,225.96	99,316.32	4,560,359.99
BASE ADM 16	TAQUIMECANOGRAFA	34.00	1,943,304.00	1,912,398.68	3,855,702.68	655,467.25	64,498.08	3,135,737.35
BASE ADM 17	ENCUADERNADOR	1.00	56,235.12	87,286.15	143,521.27	25,046.44	2,596.08	115,878.75
BASE ADM 18	OFICIAL DE MANTENIMIENTO	14.00	793,076.40	968,630.61	1,761,707.01	297,419.63	30,371.52	1,433,915.86
BASE ADM 20	BIBLIOTECARIO	43.00	2,904,378.24	3,593,058.81	6,497,437.05	1,100,660.37	119,790.48	5,276,986.20
BASE ADM 22	ENCARGADO DE CLINICA	4.00	240,561.60	290,996.35	531,557.95	90,126.36	9,226.08	432,205.51
BASE ADM 23	TECNICO DE MANTENIMIENTO	1.00	52,649.28	64,466.14	117,115.42	19,743.26	1,988.16	95,384.00
BASE ADM 24	OPERADOR DE RADIO DIFUSION	5.00	253,708.32	244,521.16	498,229.48	84,365.63	7,897.44	405,966.41
BASE ADM 25	OFICIAL DE TRANSPORTE	19.00	1,094,482.08	1,271,518.66	2,366,000.74	427,368.44	40,973.76	1,897,658.54
BASE ADM 26	OFICIAL DE IMPRENTA	1.00	64,165.20	111,136.88	175,302.08	29,115.69	3,342.96	142,843.43
BASE ADM 27	REDACTOR	1.00	52,649.76	110,506.64	163,156.40	27,098.01	3,033.60	133,024.79
BASE ADM 28	LOCUTOR	7.00	405,406.32	577,153.36	982,559.68	174,797.13	17,592.48	790,170.07





UNIVERSIDAD AUTONOMA "BENITO JUAREZ" DE OAXACA  
 TABULADOR DE SUELDOS PARA EL EJERCICIO 2016  
 GOBIERNO DEL ESTADO

PLAZA/PUESTO	NIVEL	NUMERO DE PLAZAS	PERCEPCIONES			DEDUCCIONES		TOTAL ANUAL NETO
			SUELDO BASE	REMUNERACIONES ADICIONALES	SUELDO BRUTO	OBIGACIONES FISCALES DE RETENCION	SEGURIDAD	
BASE ADM 29	ENCARGADO DE ANFITEATRO	2.00	115,811.52	146,899.82	262,711.34	44,748.51	4,639.20	213,323.63
BASE ADM 30	SECRETARIA	152.00	11,674,840.32	14,991,032.14	26,665,872.46	4,708,524.83	513,139.68	21,444,207.95
BASE ADM 31	TECNICO BIBLIOTECARIO	5.00	385,382.40	615,139.45	1,000,521.85	176,224.62	19,652.16	804,645.07
BASE ADM 32	ENFERMERA	6.00	464,545.44	459,928.36	924,473.80	165,999.20	17,267.28	741,207.32
BASE ADM 35	MEDICO	7.00	620,914.56	815,843.56	1,436,758.12	254,429.63	29,546.64	1,152,781.85
BASE ADM 36	ARCHIVISTA	4.00	247,427.52	253,163.37	500,590.89	85,823.95	8,750.40	406,016.54
BASE ADM 37	MULTICOPISTA	6.00	333,200.16	343,541.44	676,741.60	116,484.76	11,394.24	548,862.60
BASE ADM 41	TEC PRENSISTA EN SISTEMA OFSET	1.00	167,167.92	93,749.34	260,917.26	45,487.59	5,500.80	209,928.87
BASE ADM 45	PROMOTOR DE USUARIOS	4.00	354,808.32	693,773.70	1,048,582.02	188,694.82	21,606.96	838,280.24
BASE ADM 46	ENCARGADO DE ARCHIVO	3.00	220,485.36	258,428.64	478,914.00	86,252.72	9,011.52	383,649.76
BASE ADM 50	PRODUCTOR DE PROGRAMAS	1.00	52,649.76	69,761.81	122,411.57	21,693.56	2,089.08	98,619.93
BASE ADM 51	OP.EQUIPO ELECT.DE COMPUTACION	1.00	56,192.40	56,053.29	112,245.69	19,954.08	1,876.56	90,415.05
BASE ADM 52	TECNICO DE IMPRENTA	1.00	66,631.92	114,541.06	181,172.98	33,307.05	3,483.84	144,382.09
BASE ADM 56	ALMACENISTA	1.00	55,534.08	92,462.53	147,996.61	27,563.70	2,675.76	117,757.15
BASE ADM 58	OPERADOR DE EQ.DE COMPUTO "A"	1.00	77,076.48	68,489.74	145,566.22	26,552.92	2,684.40	116,328.90
BASE ADM 59	OFICINISTA ADMINISTRATIVO	2.00	143,022.48	260,163.82	403,186.30	75,368.20	7,919.52	319,898.58
BASE ADM 61	OPERADOR DE EQ.DE COMPUTO "B"	1.00	151,764.24	197,184.66	348,948.90	60,803.79	7,554.96	280,590.15
BASE ADM 71	OFICIAL DE CORRESPONDENCIA	1.00	55,093.44	73,388.03	128,481.47	21,736.01	2,248.80	104,496.68
CONFIANZA 72	REPORTERO	2.00	222,105.60	161,402.09	383,507.69	67,906.52	7,633.20	307,967.97
CONFIANZA 73	SECRETARIA EJECUTIVA	65.00	4,992,531.36	4,662,884.42	9,655,415.78	1,843,186.04	178,586.64	7,633,643.10
CONFIANZA 74	OFICIAL MAYOR	1.00	120,426.72	200,557.79	320,984.51	59,436.23	6,767.28	254,781.00
CONFIANZA 75	CAJERA GENERAL	1.00	80,805.84	70,710.22	151,516.06	28,813.45	2,830.08	119,872.53
CONFIANZA 76	SUPERVISOR DE PERSONAL	25.00	2,218,119.84	2,085,923.30	4,315,043.14	798,495.83	83,258.64	3,433,288.67
CONFIANZA 77	AUXILIAR CONTABLE	10.00	899,988.00	899,180.30	1,799,168.30	308,684.76	34,331.76	1,456,151.78
CONFIANZA 78	AUXILIAR ADMINISTRATIVO	1.00	82,361.28	69,691.15	152,052.43	25,604.88	2,546.40	123,901.15
EVENTUALES ADMV 3	AFANADORA	36.00	1,889,801.28	1,239,771.96	3,129,573.24	572,549.86	28,859.52	2,528,163.86
EVENTUALES ADMV 4	VELADOR	3.00	160,242.48	103,936.95	264,179.43	46,804.16	4,777.92	212,597.35
EVENTUALES ADMV 5	AUXILIAR DE SERVICIOS	251.00	13,105,452.96	8,628,019.58	21,733,472.54	3,987,770.43	322,987.44	17,422,714.67
EVENTUALES ADMV10	AUXILIAR DE CLINICA	16.00	918,094.08	568,652.64	1,486,746.72	260,070.89	17,599.92	1,209,075.91
EVENTUALES ADMV13	MECANOGRAFA	113.00	6,275,513.76	3,969,051.55	10,244,565.31	1,902,717.91	166,116.48	8,175,730.92
EVENTUALES ADMV14	AUXILIAR BIBLIOTECARIO	43.00	2,310,648.00	1,492,885.61	3,803,533.61	718,426.09	36,650.16	3,048,457.36
EVENTUALES ADMV15	OFICIAL DE SERVICIOS	1.00	55,093.20	35,024.54	90,117.74	17,557.95	1,642.80	70,916.99
EVENTUALES ADMV24	OPERADOR DE RADIO DIFUSION	3.00	152,229.60	102,128.70	254,358.30	46,714.05	4,538.64	203,105.61
EVENTUALES ADMV25	OFICIAL DE TRANSPORTE	10.00	576,040.80	355,911.60	931,952.40	166,974.56	17,176.80	747,801.04
EVENTUALES ADMV30	SECRETARIA	1.00	76,808.40	39,924.88	116,733.28	23,174.39	2,352.72	91,206.17
EVENTUALES ADMV32	ENFERMERA	1.00	77,424.24	40,063.84	117,488.08	23,387.77	-	94,100.31
EVENTUALES ADMV35	MEDICO	2.00	177,404.16	85,217.72	262,621.88	48,526.53	2,767.20	211,328.15
EVENTUALES ADMV37	MULTICOPISTA	17.00	936,584.40	595,417.18	1,532,001.58	276,969.21	19,713.60	1,235,318.77
EVENTUALES ADMV73	SECRETARIA EJECUTIVA	4.00	307,233.60	159,699.52	466,933.12	91,230.69	7,058.16	368,644.27
JUBILADOS 1	JARDINERO	5.00	387,023.76	562,078.80	949,102.56	172,083.89	-	777,018.67
JUBILADOS 2	TC PI ASISTENTE B	2.00	201,572.16	243,738.82	445,310.98	81,863.45	-	363,447.53
JUBILADOS 3	AFANADORA	22.00	1,538,308.56	1,867,669.22	3,405,977.78	635,033.83	-	2,770,943.95
JUBILADOS 4	VELADOR	53.00	5,197,119.36	6,691,729.72	11,888,849.08	2,217,929.62	-	9,670,919.46



UNIVERSIDAD AUTÓNOMA "BENITO JUÁREZ" DE OAXACA  
TABULADOR DE SUELDOS PARA EL EJERCICIO 2016  
GOBIERNO DEL ESTADO

PLAZA/PUESTO	NIVEL	NUMERO DE PLAZAS	PERCEPCIONES			DEDUCCIONES		TOTAL ANUAL NETO
			SUELDO BASE	REMUNERACIONES ADICIONALES	SUELDO BRUTO	FISCALES DE RETENCION	SEGURIDAD	
JUBILADOS 5	AUXILIAR DE SERVICIOS	47.00	5,329,786.32	6,457,926.15	11,787,712.47	1,911,861.37	-	9,875,851.10
JUBILADOS 6	TC PI ASOCIADO C	34.00	6,984,446.40	7,085,699.04	14,080,145.44	2,292,230.39	-	11,787,915.05
JUBILADOS 7	AUXILIAR DE MANTENIMIENTO	32.00	6,684,538.80	8,194,659.86	14,879,198.66	2,410,452.75	-	12,468,745.91
JUBILADOS 8	TC PI TITULAR B	34.00	8,998,753.68	10,201,701.40	19,200,455.08	3,172,712.29	-	16,027,742.79
JUBILADOS 9	TC PI TITULAR C	36.00	10,981,332.48	12,658,341.46	23,639,673.94	3,880,201.98	18,351.60	19,741,120.36
JUBILADOS 10	ASIGNATURA "A" (hom.)	12.00	1,129,012.32	1,480,200.52	2,609,212.84	425,321.61	-	2,183,891.23
JUBILADOS 11	ASIGNATURA "B" (hom.)	88.00	9,880,489.20	12,806,450.62	22,686,939.82	3,652,293.17	-	19,034,646.65
JUBILADOS 13	MECANOGRAFA	3.00	166,606.56	192,295.65	358,902.21	59,352.08	-	299,550.13
JUBILADOS 14	AUXILIAR BIBLIOTECARIO	1.00	53,736.24	76,711.11	130,447.35	22,716.24	-	107,731.11
JUBILADOS 15	OFICIAL DE SERVICIOS	52.00	2,899,347.60	4,014,645.93	6,913,993.53	1,205,535.26	-	5,708,458.27
JUBILADOS 16	TAQUIMECANOGRAFA	20.00	1,083,361.92	1,523,206.67	2,606,568.59	427,130.20	-	2,179,438.39
JUBILADOS 17	ASIGNATURA "B" NH	18.00	941,797.68	1,442,210.47	2,384,008.15	415,153.62	-	1,968,854.53
JUBILADOS 18	OFICIAL DE MANTENIMIENTO	22.00	1,400,020.80	1,924,992.87	3,325,013.67	612,524.72	-	2,712,488.95
JUBILADOS 20	BIBLIOTECARIO	12.00	810,524.16	1,013,246.19	1,823,770.35	344,569.28	1,007.04	1,478,194.03
JUBILADOS 21	TC PI ASISTENTE A NH	1.00	74,519.04	92,800.48	167,319.52	31,973.81	-	135,345.71
JUBILADOS 22	ENCARGADO DE CLINICA	6.00	665,857.92	456,885.53	1,122,743.45	217,115.42	-	905,628.03
JUBILADOS 23	TECNICO DE MANTENIMIENTO	2.00	105,298.56	106,067.75	211,366.31	39,652.66	-	171,713.65
JUBILADOS 24	OPERADOR DE RADIO DIFUSION	6.00	358,022.64	380,722.08	738,744.72	144,113.42	-	594,631.30
JUBILADOS 25	OFICIAL DE TRANSPORTE	4.00	230,417.28	316,305.46	546,722.74	107,735.58	-	438,987.16
JUBILADOS 27	REDACTOR	1.00	52,649.76	78,725.30	131,375.06	25,886.16	-	105,488.90
JUBILADOS 28	LOCUTOR	5.00	440,105.76	596,772.90	1,036,878.66	200,830.40	-	836,048.26
JUBILADOS 29	ENCARGADO DE ANFITEATRO	5.00	587,784.48	520,654.38	1,108,438.86	220,233.09	-	888,205.77
JUBILADOS 30	SECRETARIA	116.00	8,881,992.96	10,984,758.71	19,866,751.67	4,100,531.69	2,106.24	15,764,113.74
JUBILADOS 31	TECNICO BIBLIOTECARIO	11.00	772,019.52	1,081,470.25	1,853,489.77	382,588.73	-	1,470,901.04
JUBILADOS 32	ENFERMERA	11.00	789,885.36	868,313.51	1,658,198.87	342,417.96	-	1,315,780.91
JUBILADOS 33	TC TA ASOCIADO A NH	2.00	129,458.40	173,916.76	303,375.16	62,677.47	-	240,697.69
JUBILADOS 34	TC TA ASOCIADO B NH	1.00	67,829.28	85,658.05	153,487.33	31,713.67	-	121,773.66
JUBILADOS 35	MEDICO	10.00	853,168.56	1,038,929.66	1,892,098.22	391,015.18	899.28	1,500,183.76
JUBILADOS 37	MULTICOPISTA	1.00	55,533.36	80,488.80	136,022.16	28,112.41	-	107,909.75
JUBILADOS 38	ENCARGADO DEL CONMUTADOR	1.00	52,649.28	71,886.62	124,535.90	25,742.97	2,471.76	96,321.17
JUBILADOS 44	ENCARG. DE AREA SEC. EDITORIAL	1.00	66,631.92	96,779.18	163,411.10	33,785.31	-	129,625.79
JUBILADOS 45	PROMOTOR DE USUARIOS	5.00	443,510.40	610,949.24	1,054,459.64	217,505.33	-	836,954.31
JUBILADOS 46	ENCARGADO DE ARCHIVO	5.00	384,040.80	495,205.29	879,246.09	181,508.18	-	697,737.91
JUBILADOS 57	SECRET. AUX. SERVICIOS ESCOLARES	1.00	66,214.32	91,623.39	157,837.71	32,504.97	-	125,332.74
JUBILADOS 59	OFICINISTA ADMINISTRATIVO	2.00	141,386.88	198,420.27	339,807.15	69,949.80	-	269,857.35
JUBILADOS 60	OFICINISTA DE PERSONAL	2.00	177,404.16	229,089.63	406,493.79	83,381.95	-	323,111.84
JUBILADOS 69		30.00	4,039,902.72	1,506,609.38	5,546,512.10	1,143,268.29	-	4,403,243.81
JUBILADOS 71	OFICIAL DE CORRESPONDENCIA	3.00	166,161.60	235,777.50	401,939.10	83,061.96	-	318,877.14
JUBILADOS 73	SECRETARIA EJECUTIVA	29.00	2,227,436.88	2,714,276.89	4,941,713.77	1,020,082.03	-	3,921,631.74
JUBILADOS 75	CAJERA GENERAL	1.00	80,805.84	98,248.68	179,054.52	37,017.63	-	142,036.89
JUBILADOS 76	SUPERVISOR DE PERSONAL	5.00	465,562.08	571,345.72	1,036,907.80	214,287.55	-	822,620.25
JUBILADOS 77	AUXILIAR CONTABLE	7.00	629,991.60	782,572.27	1,412,563.87	291,110.30	-	1,121,453.57
JUBILADOS 78	AUXILIAR ADMINISTRATIVO	2.00	179,997.60	236,177.67	416,175.27	86,266.39	-	331,908.88



UNIVERSIDAD AUTONOMA "BENITO JUAREZ" DE OAXACA  
 TABULADOR DE SUELDOS PARA EL EJERCICIO 2016  
 GOBIERNO DEL ESTADO

PLAZA/PUESTO	NIVEL	NUMERO DE PLAZAS	PERCEPCIONES			DEDUCCIONES		TOTAL ANUAL NETO
			SUELDO BASE	REMUNERACIONES ADICIONALES	SUELDO BRUTO	OBLIGACIONES FISCALES DE RETENCION	SEGURIDAD	
JUBILADOS 79	COORD.ACADEMICO	1.00	110,016.48	134,691.55	244,708.03	50,469.52	-	194,238.51
JUBILADOS 80	COORD.ADMINISTRATIVO	17.00	1,870,280.16	2,291,052.72	4,161,332.88	858,518.91	3,779.28	3,299,034.69
JUBILADOS 82	SUB-JEFE	5.00	550,082.40	695,552.70	1,245,635.10	257,005.00	-	988,630.10
JUBILADOS 83	JEFE	22.00	2,723,929.20	3,294,552.92	6,018,482.12	1,242,351.73	4,397.76	4,771,732.63
JUBILADOS 88	ASESOR ESPECIALIZADO EN INFORM	1.00	297,792.00	76,392.26	374,184.26	77,121.90	-	297,062.36
JUBILADOS 89	ADMINISTRATIVO "E"	1.00	142,228.32	48,287.52	190,515.84	39,354.92	-	151,160.92
JUBILADOS 92	ADMINISTRATIVO "B"	1.00	197,157.36	58,211.22	255,368.58	52,668.66	-	202,699.92
MAND.MED Y SUP 66	EX-DIRECTOR SUPERIOR	15.00	3,832,511.28	3,520,002.24	7,352,513.52	1,231,210.80	173,065.44	5,948,237.28
MAND.MED Y SUP 67	EX-DIRECTOR MEDIA SUPERIOR	8.00	1,845,912.72	2,326,651.54	4,172,564.26	709,333.54	93,605.52	3,369,625.20
MAND.MED Y SUP 79	COORD.ACADEMICO	41.00	4,510,675.68	2,961,133.33	7,471,809.01	1,303,933.55	188,850.72	5,979,024.74
MAND.MED Y SUP 80	COORD.ADMINISTRATIVO	50.00	5,556,066.24	5,303,971.08	10,860,037.32	1,833,442.39	247,583.04	8,779,011.89
MAND.MED Y SUP 82	SUB-JEFE	11.00	1,293,072.00	1,263,537.97	2,556,609.97	433,087.58	56,638.80	2,066,883.59
MAND.MED Y SUP 83	JEFE	22.00	3,075,473.04	3,557,610.41	6,633,083.45	1,124,648.15	154,090.08	5,354,345.22
MAND.MED Y SUP 88	ASESOR ESPECIALIZADO EN INFORM	17.00	2,150,285.76	1,777,626.95	3,927,912.71	662,165.50	87,128.88	3,178,618.33
MAND.MED Y SUP 89	ADMINISTRATIVO "E"	20.00	4,257,883.92	2,884,857.32	7,142,741.24	1,209,486.58	182,152.80	5,751,101.86
MAND.MED Y SUP 90	ADMINISTRATIVO "D"	34.00	9,461,309.28	4,840,784.21	14,302,093.49	2,583,373.42	389,361.84	11,329,358.23
MAND.MED Y SUP 91	DIRECTOR DE ESCUELA	12.00	2,789,664.00	2,344,720.38	5,134,384.38	852,763.14	113,690.16	4,167,931.08
MAND.MED Y SUP 92	ADMINISTRATIVO "B"	1.00	139,223.52	177,181.55	316,405.07	52,550.49	6,758.40	257,096.18
MAND.MED Y SUP 93	DIRECTOR DE FACULTAD	13.00	3,498,803.28	3,589,830.13	7,088,633.41	1,261,066.14	159,240.72	5,668,326.55



UNIVERSIDAD AUTÓNOMA BENITO JUÁREZ DE OAXACA  
 ANALITICO DE PLAZAS 2016

NIVEL	CATEGORIA	PLAZAS	DE	HASTA
BASE ACAD 1	TC PI ASISTENTE A	10	3,484.68	3,484.68
BASE ACAD 2	TC PI ASISTENTE B	4	4,199.42	4,199.42
BASE ACAD 3	TC PI ASISTENTE C	7	4,668.64	4,668.64
BASE ACAD 4	TC PI ASOCIADO A	17	6,179.91	6,179.91
BASE ACAD 5	TC PI ASOCIADO B	26	6,975.43	6,976.13
BASE ACAD 6	TC PI ASOCIADO C	27	7,783.04	7,783.04
BASE ACAD 7	TC PI TITULAR A	85	8,927.19	10,712.64
BASE ACAD 8	TC PI TITULAR B	47	10,192.02	10,548.98
BASE ACAD 9	TC PI TITULAR C	14	12,170.73	12,170.74
BASE ACAD 10	ASIGNATURA "A" (hom.)	211	427.36	6,923.67
BASE ACAD 11	ASIGNATURA "B" (hom.)	223	499.34	6,990.74
BASE ACAD 16	ASIGNATURA "A" NH	34	579.53	3,380.56
BASE ACAD 17	ASIGNATURA "B" NH	40	201.47	4,029.44
BASE ACAD 18	ASIGNATURA "C" NH	1061	127.01	4,726.87
BASE ACAD 30	TC TA ASISTENTE A NH	1	2,043.94	2,043.94
BASE ACAD 68	AYUDANTE DE INVESTIGADOR	11	3,341.00	3,341.00
BASE ACAD 88	ASESOR ESPECIALIZADO EN INFORM	23	3,295.86	6,846.05
BASE ADM 1	JARDINERO	41	2,187.27	2,187.27
BASE ADM 3	AFANADORA	59	2,187.27	2,187.27
BASE ADM 4	VELADOR	95	2,225.59	2,225.59
BASE ADM 5	AUXILIAR DE SERVICIOS	185	2,175.53	2,175.53
BASE ADM 7	AUXILIAR DE MANTENIMIENTO	6	2,143.38	2,143.60
BASE ADM 8	AUXILIAR DE IMPRENTA	1	2,357.72	2,357.72
BASE ADM 10	AUXILIAR DE CLINICA	20	2,390.87	2,390.87



UNIVERSIDAD AUTÓNOMA BENITO JUÁREZ DE OAXACA  
ANALITICO DE PLAZAS 2016

NIVEL	CATEGORIA	PLAZAS	DE	HASTA
BASE ADM 11	AUXILIAR DE ANFITEATRO	1	2,314.08	2,314.08
BASE ADM 12	OFICIAL JARDINERO	1	2,314.08	2,314.08
BASE ADM 13	MECANOGRAFA	42	2,313.98	2,313.98
BASE ADM 14	AUXILIAR BIBLIOTECARIO	38	2,239.00	2,239.01
BASE ADM 15	OFICIAL DE SERVICIOS	41	2,295.56	2,313.92
BASE ADM 16	TAQUIMECANOGRAFA	34	2,381.50	2,381.50
BASE ADM 17	ENCUADERNADOR	1	2,343.13	2,343.13
BASE ADM 18	OFICIAL DE MANTENIMIENTO	14	2,328.08	2,779.81
BASE ADM 20	BIBLIOTECARIO	43	2,814.32	2,814.32
BASE ADM 22	ENCARGADO DE CLINICA	4	2,505.85	2,505.85
BASE ADM 23	TECNICO DE MANTENIMIENTO	1	2,193.72	2,193.72
BASE ADM 24	OPERADOR DE RADIO DIFUSION	5	2,113.98	2,114.30
BASE ADM 25	OFICIAL DE TRANSPORTE	19	2,400.18	2,400.18
BASE ADM 26	OFICIAL DE IMPRENTA	1	2,673.55	2,673.55
BASE ADM 27	REDACTOR	1	2,193.74	2,193.74
BASE ADM 28	LOCUTOR	7	2,413.09	2,413.14
BASE ADM 29	ENCARGADO DE ANFITEATRO	2	2,412.74	2,412.74
BASE ADM 30	SECRETARIA	152	3,200.34	3,200.34
BASE ADM 31	TECNICO BIBLIOTECARIO	5	3,211.52	3,211.52
BASE ADM 32	ENFERMERA	6	3,226.01	3,226.01
BASE ADM 35	MEDICO	7	3,695.92	3,695.92
BASE ADM 36	ARCHIVISTA	4	2,577.37	2,577.37
BASE ADM 37	MULTICOPISTA	6	2,313.89	2,313.89
BASE ADM 41	TEC PRENSISTA EN SISTEMA OFSET	1	6,965.33	6,965.33
BASE ADM 45	PROMOTOR DE USUARIOS	4	3,695.92	3,695.92
BASE ADM 46	ENCARGADO DE ARCHIVO	3	2,786.21	3,200.34
BASE ADM 50	PRODUCTOR DE PROGRAMAS	1	2,193.74	2,193.74
BASE ADM 51	OP.EQUIPO ELECT.DE COMPUTACION	1	2,341.35	2,341.35
BASE ADM 52	TECNICO DE IMPRENTA	1	2,776.33	2,776.33
BASE ADM 56	ALMACENISTA	1	2,313.92	2,313.92
BASE ADM 58	OPERADOR DE EQ.DE COMPUTO "A"	1	3,211.52	3,211.52
BASE ADM 59	OFICINISTA ADMINISTRATIVO	2	2,758.93	3,200.34
BASE ADM 61	OPERADOR DE EQ.DE COMPUTO "B"	1	6,323.51	6,323.51
BASE ADM 71	OFICIAL DE CORRESPONDENCIA	1	2,295.56	2,295.56
CONFIANZA 72	REPORTERO	2	4,627.20	4,627.20
CONFIANZA 73	SECRETARIA EJECUTIVA	65	3,200.34	3,200.35
CONFIANZA 74	OFICIAL MAYOR	1	5,017.78	5,017.78
CONFIANZA 75	CAJERA GENERAL	1	3,366.91	3,366.91
CONFIANZA 76	SUPERVISOR DE PERSONAL	25	3,535.26	3,703.60
CONFIANZA 77	AUXILIAR CONTABLE	10	3,749.95	3,749.95
CONFIANZA 78	AUXILIAR ADMINISTRATIVO	1	3,431.72	3,431.72
EVENTUALES ADMV 3	AFANADORA	36	2,187.27	2,187.27
EVENTUALES ADMV 4	VELADOR	3	2,225.59	2,225.59
EVENTUALES ADMV 5	AUXILIAR DE SERVICIOS	251	2,175.54	2,175.54
EVENTUALES ADMV10	AUXILIAR DE CLINICA	16	2,390.87	2,390.87
EVENTUALES ADMV13	MECANOGRAFA	113	2,313.98	2,313.98
EVENTUALES ADMV14	AUXILIAR BIBLIOTECARIO	43	2,239.00	2,239.00
EVENTUALES ADMV15	OFICIAL DE SERVICIOS	1	2,295.55	2,295.55
EVENTUALES ADMV24	OPERADOR DE RADIO DIFUSION	3	2,114.30	2,114.30
EVENTUALES ADMV25	OFICIAL DE TRANSPORTE	10	2,400.17	2,400.17
EVENTUALES ADMV30	SECRETARIA	1	3,200.35	3,200.35
EVENTUALES ADMV32	ENFERMERA	1	3,226.01	3,226.01
EVENTUALES ADMV35	MEDICO	2	3,695.92	3,695.92
EVENTUALES ADMV37	MULTICOPISTA	17	2,295.55	2,295.55
EVENTUALES ADMV73	SECRETARIA EJECUTIVA	4	3,200.35	3,200.35
JUBILADOS 1	TC PI ASISTENTE A	5	2,187.27	3,484.68
JUBILADOS 2	TC PI ASISTENTE B	2	4,199.42	4,199.42
JUBILADOS 3	TC PI ASISTENTE C	22	2,187.27	8,238.04
JUBILADOS 4	TC PI ASOCIADO A	53	2,225.59	6,179.94
JUBILADOS 5	TC PI ASOCIADO B	47	2,175.53	11,922.16
JUBILADOS 6	TC PI ASOCIADO C	34	7,445.07	15,285.44



UNIVERSIDAD AUTÓNOMA BENITO JUÁREZ DE OAXACA

ANALITICO DE PLAZAS 2016

NIVEL	CATEGORIA	PLAZAS	DE	HASTA
JUBILADOS 7	TC PI TITULAR A	32	2,143.60	15,355.67
JUBILADOS 8	TC PI TITULAR B	34	10,452.24	19,544.45
JUBILADOS 9	TC PI TITULAR C	36	12,169.91	22,880.97
JUBILADOS 10	ASIGNATURA "A" (hom.)	12	1,567.00	6,158.97
JUBILADOS 11	ASIGNATURA "B" (hom.)	88	332.90	9,743.35
JUBILADOS 13	MECANOGRAFA	3	2,313.98	2,313.98
JUBILADOS 14	AUXILIAR BIBLIOTECARIO	1	2,239.01	2,239.01
JUBILADOS 15	OFICIAL DE SERVICIOS	52	2,295.56	2,639.93
JUBILADOS 16	ASIGNATURA "A" NH	20	1,062.06	4,297.28
JUBILADOS 17	ASIGNATURA "B" NH	18	302.08	4,231.27
JUBILADOS 18	ASIGNATURA "C" NH	22	2,148.58	4,297.28
JUBILADOS 20	BIBLIOTECARIO	12	2,814.32	2,814.32
JUBILADOS 21	TC PI ASISTENTE A NH	1	3,104.96	3,104.96
JUBILADOS 22	TC PI ASISTENTE B NH	6	2,505.85	9,858.83
JUBILADOS 23	TECNICO DE MANTENIMIENTO	2	2,193.72	2,193.72
JUBILADOS 24	TC PI ASOCIADO A NH	6	2,114.30	4,346.11
JUBILADOS 25	OFICIAL DE TRANSPORTE	4	2,400.18	2,400.18
JUBILADOS 27	REDACTOR	1	2,193.74	2,193.74
JUBILADOS 28	TC PI TITULAR B NH	5	2,413.09	8,685.23
JUBILADOS 29	TC PI TITULAR C NH	5	2,412.74	9,356.92
JUBILADOS 30	SECRETARIA	116	2,043.94	3,200.34
JUBILADOS 31	TC TA ASISTENTE B NH	11	2,063.36	4,644.89
JUBILADOS 32	TC TA ASISTENTE C NH	11	2,141.39	4,282.95
JUBILADOS 33	TC TA ASOCIADO A NH	2	2,697.05	2,697.05
JUBILADOS 34	TC TA ASOCIADO B NH	1	2,826.22	2,826.22
JUBILADOS 35	TC TA ASOCIADO C NH	10	2,725.21	4,226.83
JUBILADOS 37	MULTICOPISTA	1	2,313.89	2,313.89
JUBILADOS 38	ENCARGADO DEL CONMUTADOR	1	2,193.72	2,193.72
JUBILADOS 44	ENCARG. DE AREA SEC.EDITORIAL	1	2,776.33	2,776.33
JUBILADOS 45	PROMOTOR DE USUARIOS	5	3,695.92	3,695.92
JUBILADOS 46	ENCARGADO DE ARCHIVO	5	3,200.34	3,200.34
JUBILADOS 57	SECRET.AUX SERVICIOS ESCOLARES	1	2,758.93	2,758.93
JUBILADOS 59	OFICINISTA ADMINISTRATIVO	2	2,690.78	3,200.34
JUBILADOS 60	OFICINISTA DE PERSONAL	2	3,695.92	3,695.92
JUBILADOS 69	PENSIONISTAS	30	1,310.28	17,865.81
JUBILADOS 71	OFICIAL DE CORRESPONDENCIA	3	2,295.56	2,313.92
JUBILADOS 73	SECRETARIA EJECUTIVA	29	3,200.34	3,200.35
JUBILADOS 75	CAJERA GENERAL	1	3,366.91	3,366.91
JUBILADOS 76	SUPERVISOR DE PERSONAL	5	3,703.60	4,584.02
JUBILADOS 77	AUXILIAR CONTABLE	7	3,749.95	3,749.95
JUBILADOS 78	AUXILIAR ADMINISTRATIVO	2	3,749.95	3,749.95
JUBILADOS 79	COORD.ACADEMICO	1	4,584.02	4,584.02
JUBILADOS 80	COORD.ADMINISTRATIVO	17	4,584.02	4,584.02
JUBILADOS 82	SUB-JEFE	5	4,584.02	4,584.02
JUBILADOS 83	JEFE	22	4,584.02	7,296.47
JUBILADOS 88	ASESOR ESPECIALIZADO EN INFORM	1	12,408.00	12,408.00
JUBILADOS 89	ADMINISTRATIVO "E"	1	5,926.18	5,926.18
JUBILADOS 92	ADMINISTRATIVO "B"	1	8,214.89	8,214.89
MAND.MED Y SUP 66	EX-DIRECTOR SUPERIOR	15	9,743.51	11,242.55
MAND.MED Y SUP 67	EX-DIRECTOR MEDIA SUPERIOR	8	9,060.65	9,743.51
MAND.MED Y SUP 79	COORD.ACADEMICO	41	4,584.02	4,584.02
MAND.MED Y SUP 80	COORD.ADMINISTRATIVO	50	4,584.02	6,452.02
MAND.MED Y SUP 82	SUB-JEFE	11	4,584.02	7,604.04
MAND.MED Y SUP 83	JEFE	22	5,017.78	9,154.26
MAND.MED Y SUP 88	ASESOR ESPECIALIZADO EN INFORM	17	2,182.13	8,557.56
MAND.MED Y SUP 89	ADMINISTRATIVO "E"	20	5,606.03	10,558.45
MAND.MED Y SUP 90	ADMINISTRATIVO "D"	34	11,119.27	13,531.39
MAND.MED Y SUP 91	DIRECTOR DE ESCUELA	12	9,377.76	9,743.51
MAND.MED Y SUP 92	ADMINISTRATIVO "B"	1	5,800.98	5,800.98
MAND.MED Y SUP 93	DIRECTOR DE FACULTAD	13	10,872.87	11,242.55



COMISION ESTATAL DE ARBITRAJE MEDICO DE OAXACA  
TABULADOR DE SUELDOS CONFIANZA  
EJERCICIO 2016

Plaza/Puesto	Nivel	Numero de Plazas	Percepciones			Deducciones		Total Anual Neto (Incluido)
			Sueldo Base	Remuneraciones Adicionales	Sueldo Bruto	Obligaciones Fiscales de Retencion	Seguridad Social de Retencion	
COMISIONADO PRESIDENTE		1	494,333.04	435,015.96	929,349.00	116,749.44	4,708.56	807,891.00
SUBCOMISION		2	277,430.40	885,079.20	1,162,509.60	208,121.28	8,379.84	946,008.48
DIRECTOR A		1	138,715.20	451,526.64	590,241.84	104,014.80	4,169.28	482,057.76
DIRECTOR B		1	51,105.60	272,692.92	323,798.52	13,028.16	1,410.00	309,360.36
CONSULTOR		4	429,287.04	1,249,752.96	1,679,040.00	259,262.40	12,627.84	1,407,149.76
JEFE DE DEPARTAMENTO		3	153,316.80	457,781.04	611,097.84	22,392.72	4,240.80	584,464.32
ANALISTA		1	47,455.20	90,882.72	138,337.92	0.00	1,309.20	137,028.72
SECRETARIA DE AREA		3	142,365.60	185,471.28	327,836.88	0.00	0.00	327,836.88
OFICIAL DE TRANSPORTE		1	47,455.20	65,295.36	112,750.56	0.00	0.00	112,750.56
RECEPCIONISTA		1	32,853.60	46,817.04	79,670.64	0.00	0.00	79,670.64
VIGILANTE		2	65,707.20	70,672.32	136,379.52	0.00	0.00	136,379.52
SUBTOTAL REMUNERACIONES CONF.			1,880,024.88	4,210,987.44	6,091,012.32	723,568.80	36,845.52	5,330,598.00
CONSEJO GENERAL								
CONSEJERO		8	2,714,112.00	0.00	2,714,112.00	271,392.00	0.00	2,442,720.00
PRESTACIONES ANUALES								
CUOTAS AL IMSS PARA CONFIANZA					666,438.96			666,438.96
TOTAL SERVICIOS PERSONALES CONFIANZA		28	4,594,136.88	4,210,987.44	9,471,563.28	994,960.80	36,845.52	8,439,756.96

\* Incluye bono por puntualidad, bono por asistencia, prestaciones de prevision social, subsidio para el empleo, prima vacacional y aguinaldo.  
\*\* Conforme a plan de prevision social autorizado por la CONSAR



COMISION ESTATAL DE ARBITRAJE MEDICO DE OAXACA  
ANALITICO DE PLAZAS  
EJERCICIO 2016

Plaza/Puesto	Numero de Plazas	Remuneraciones	
		De	Hasta
COMISIONADO PRESIDENTE	1	929,349.04	929,349.04
SUBCOMISION	2	581,254.80	581,254.80
DIRECTOR A	1	590,241.84	590,241.84
DIRECTOR B	1	323,798.52	323,798.52
CONSULTOR	4	419,760.00	419,760.00
JEFE DE DEPARTAMENTO	3	203,699.28	203,699.28
ANALISTA	1	138,337.92	138,337.92
SECRETARIA DE AREA	3	109,278.96	109,278.96
OFICIAL DE TRANSPORTE	1	112,750.56	112,750.56
RECEPCIONISTA	1	79,670.64	79,670.64
VIGILANTE	2	68,189.76	68,189.76
CONSEJERO	8	339,264.00	339,264.00
TOTAL DE PLAZAS	28		



Instituto de Acceso a la Información Pública y Protección de Datos Personales del Estado de Oaxaca

Instituto de Acceso a la Información Pública y Protección de Datos Personales del Estado de Oaxaca.  
TABULADOR DE SUELDOS Y SALARIOS 2016

PLAZA/PUESTOS	NIVEL	NUM DE PLAZAS	PERCEPCIONES			SUELDO BRUTO	DEDUCCIONES		TOTAL ANUAL NETO	
			SUELDO BASE	REMUNERACIONES ADICIONALES			OBLIGACIONES FISCALES DE RETENCION	SEGURIDAD SOCIAL DE RETENCION		
CONSEJERO	MANDO MEDIO Y SUPERIORES	1	1,163,522.07	9,432.00	91,824.00	103,302.00	1,368,080.07	314,545.20	16,114.86	1,037,420.01
CONSEJERO	MANDO MEDIO Y SUPERIORES	1	1,163,522.07	9,432.00	91,824.00	103,302.00	1,368,080.07	314,545.20	16,114.86	1,037,420.01
CONSEJERO	MANDO MEDIO Y SUPERIORES	1	1,163,522.07	9,432.00	91,824.00	103,302.00	1,368,080.07	314,545.20	16,114.86	1,037,420.01
SECRETARIO GENERAL DE ACUERDO	MANDO MEDIO Y SUPERIORES	1	401,424.66	9,432.00	31,680.00	35,640.00	478,176.66	79,984.32	12,854.65	385,337.69
DIRECTOR	MANDO MEDIO Y SUPERIORES	1	401,424.66	9,432.00	31,680.00	35,640.00	478,176.66	79,984.32	12,854.65	385,337.69
DIRECTOR	MANDO MEDIO Y SUPERIORES	1	401,424.66	9,432.00	31,680.00	35,640.00	478,176.66	79,984.32	12,854.65	385,337.69
DIRECTOR	MANDO MEDIO Y SUPERIORES	1	401,424.66	9,432.00	31,680.00	35,640.00	478,176.66	79,984.32	12,854.65	385,337.69
DIRECTOR	MANDO MEDIO Y SUPERIORES	1	401,424.66	9,432.00	31,680.00	35,640.00	478,176.66	79,984.32	12,854.65	385,337.69
CONTRALOR INTERNO	MANDO MEDIO Y SUPERIORES	1	401,424.66	9,432.00	31,680.00	35,640.00	478,176.66	79,984.32	12,854.65	385,337.69
SECRETARIA TÉCNICA	MANDO MEDIO Y SUPERIORES	1	401,424.66	9,432.00	31,680.00	35,640.00	478,176.66	79,984.32	12,854.65	385,337.69
SUBDIRECTORA	MANDO MEDIO Y SUPERIORES	1	241,325.56	9,432.00	21,425.69	21,425.69	293,608.93	39,783.60	7,614.56	246,210.77
COORDINADOR	MANDO MEDIO Y SUPERIORES	1	241,325.56	9,432.00	21,425.69	21,425.69	293,608.93	39,783.60	7,614.56	246,210.77
SECRETARIO DE ACUERDO	MANDO MEDIO Y SUPERIORES	1	183,381.73	9,432.00	16,281.17	16,281.17	225,376.08	27,054.00	5,718.14	192,603.94
SECRETARIO DE ACUERDO	MANDO MEDIO Y SUPERIORES	1	183,381.73	9,432.00	16,281.17	16,281.17	225,376.08	27,054.00	5,718.14	192,603.94
SECRETARIO DE ACUERDO	MANDO MEDIO Y SUPERIORES	1	183,381.73	9,432.00	16,281.17	16,281.17	225,376.08	27,054.00	5,718.14	192,603.94
JEFE DE DEPARTAMENTO "B"	MANDO MEDIO Y SUPERIORES	1	147,432.33	9,432.00	13,089.60	13,089.60	183,043.53	19,176.00	4,541.66	159,325.87
JEFE DE DEPARTAMENTO "B"	MANDO MEDIO Y SUPERIORES	1	147,432.33	9,432.00	13,089.60	13,089.60	183,043.53	19,176.00	4,541.66	159,325.87
JEFE DE DEPARTAMENTO "B"	MANDO MEDIO Y SUPERIORES	1	147,432.33	9,432.00	13,089.60	13,089.60	183,043.53	19,176.00	4,541.66	159,325.87
JEFE DE DEPARTAMENTO "B"	MANDO MEDIO Y SUPERIORES	1	147,432.33	9,432.00	13,089.60	13,089.60	183,043.53	19,176.00	4,541.66	159,325.87
JEFE DE DEPARTAMENTO "B"	MANDO MEDIO Y SUPERIORES	1	147,432.33	9,432.00	13,089.60	13,089.60	183,043.53	19,176.00	4,541.66	159,325.87
JEFE DE DEPARTAMENTO "B"	MANDO MEDIO Y SUPERIORES	1	147,432.33	9,432.00	13,089.60	13,089.60	183,043.53	19,176.00	4,541.66	159,325.87
JEFE DE DEPARTAMENTO "B"	MANDO MEDIO Y SUPERIORES	1	147,432.33	9,432.00	13,089.60	13,089.60	183,043.53	19,176.00	4,541.66	159,325.87
JEFE DE DEPARTAMENTO "B"	MANDO MEDIO Y SUPERIORES	1	147,432.33	9,432.00	13,089.60	13,089.60	183,043.53	19,176.00	4,541.66	159,325.87
JEFE DE DEPARTAMENTO "B"	MANDO MEDIO Y SUPERIORES	1	147,432.33	9,432.00	13,089.60	13,089.60	183,043.53	19,176.00	4,541.66	159,325.87
JEFE DE DEPARTAMENTO "B"	MANDO MEDIO Y SUPERIORES	1	147,432.33	9,432.00	13,089.60	13,089.60	183,043.53	19,176.00	4,541.66	159,325.87
JEFE DE DEPARTAMENTO "B"	MANDO MEDIO Y SUPERIORES	1	147,432.33	9,432.00	13,089.60	13,089.60	183,043.53	19,176.00	4,541.66	159,325.87
SECRETARIO ARTICULAR	MANDO MEDIO Y SUPERIORES	1	183,075.19	9,432.00	16,254.00	16,254.00	225,015.19	26,986.32	5,708.19	192,320.68
SECRETARIO ARTICULAR	MANDO MEDIO Y SUPERIORES	1	183,075.19	9,432.00	16,254.00	16,254.00	225,015.19	26,986.32	5,708.19	192,320.68
SECRETARIO ARTICULAR	MANDO MEDIO Y SUPERIORES	1	183,075.19	9,432.00	16,254.00	16,254.00	225,015.19	26,986.32	5,708.19	192,320.68
SECRETARIA "B"	CONTRATO CONFIANZA	1	109,231.30	9,432.00	9,697.88	9,697.88	138,059.06	11,142.00	3,291.28	123,625.78
AUDITOR	CONTRATO CONFIANZA	1	128,941.25	9,432.00	11,448.00	11,448.00	161,269.25	15,123.60	3,936.51	142,209.14



Instituto de Acceso  
a la Información Pública  
y Protección de Datos Personales  
del Estado de Oaxaca

Instituto de Acceso a la Información Pública  
y Protección de Datos Personales del Estado de Oaxaca.  
TABULADOR DE SUELDOS Y SALARIOS 2016

PLAZA/PUESTOS	NIVEL	NUM DE PLAZAS	PERCEPCIONES			SUELDO BRUTO	DEDUCCIONES		TOTAL ANUAL NETO	
			SUELDO BASE	REMUNERACIONES ADICIONALES			OBIGACIONES FISCALES DE RETENCION	SEGURIDAD SOCIAL DE RETENCION		
DISEÑADORA	CONTRATO CONFIANZA	1	111,796.77	9,432.00	9,925.68	9,925.68	141,080.12	11,613.60	3,375.23	126,091.29
CAPACITADOR	CONTRATO CONFIANZA	1	109,479.45	9,432.00	9,720.00	9,720.00	138,351.45	11,187.84	3,299.53	123,864.08
CAPACITADOR	CONTRATO CONFIANZA	1	109,479.45	9,432.00	9,720.00	9,720.00	138,351.45	11,187.84	3,299.53	123,864.08
CAPACITADOR	CONTRATO CONFIANZA	1	109,479.45	9,432.00	9,720.00	9,720.00	138,351.45	11,187.84	3,299.53	123,864.08
CAPACITADOR	CONTRATO CONFIANZA	1	109,479.45	9,432.00	9,720.00	9,720.00	138,351.45	11,187.84	3,299.53	123,864.08
JEFE DE DEPARTAMENTO "A"	CONTRATO CONFIANZA	1	102,180.82	9,432.00	9,072.00	9,072.00	129,756.82	9,846.00	3,060.55	116,850.27
JEFE DE DEPARTAMENTO "A"	CONTRATO CONFIANZA	1	102,180.82	9,432.00	9,072.00	9,072.00	129,756.82	9,846.00	3,060.55	116,850.27
JEFE DE DEPARTAMENTO "A"	CONTRATO CONFIANZA	1	102,180.82	9,432.00	9,072.00	9,072.00	129,756.82	9,846.00	3,060.55	116,850.27
JEFE DE DEPARTAMENTO "A"	CONTRATO CONFIANZA	1	102,180.82	9,432.00	9,072.00	9,072.00	129,756.82	9,846.00	3,060.55	116,850.27
JEFE DE DEPARTAMENTO "A"	CONTRATO CONFIANZA	1	102,180.82	9,432.00	9,072.00	9,072.00	129,756.82	9,846.00	3,060.55	116,850.27
JEFE DE DEPARTAMENTO "A"	CONTRATO CONFIANZA	1	102,180.82	9,432.00	9,072.00	9,072.00	129,756.82	9,846.00	3,060.55	116,850.27
ABOGADO AUXILIAR	CONTRATO CONFIANZA	1	125,291.93	9,432.00	11,124.00	11,124.00	156,971.93	14,323.92	3,817.05	138,830.96
ABOGADO AUXILIAR	CONTRATO CONFIANZA	1	125,291.93	9,432.00	11,124.00	11,124.00	156,971.93	14,323.92	3,817.05	138,830.96
ABOGADO AUXILIAR	CONTRATO CONFIANZA	1	125,291.93	9,432.00	11,124.00	11,124.00	156,971.93	14,323.92	3,817.05	138,830.96
ACTUARIO	CONTRATO CONFIANZA	1	101,830.49	9,432.00	9,040.85	9,040.85	129,344.19	9,781.44	3,049.11	116,513.64
AUXILIAR "B"	CONTRATO CONFIANZA	1	97,903.82	9,432.00	8,692.19	8,692.19	124,720.20	9,089.04	2,920.69	112,710.47
AUXILIAR "B"	CONTRATO CONFIANZA	1	97,903.82	9,432.00	8,692.19	8,692.19	124,720.20	9,089.04	2,920.69	112,710.47
AUXILIAR "B"	CONTRATO CONFIANZA	1	97,903.82	9,432.00	8,692.19	8,692.19	124,720.20	9,089.04	2,920.69	112,710.47
AUXILIAR "B"	CONTRATO CONFIANZA	1	97,903.82	9,432.00	8,692.19	8,692.19	124,720.20	9,089.04	2,920.69	112,710.47
AUXILIAR "B"	CONTRATO CONFIANZA	1	97,903.82	9,432.00	8,692.19	8,692.19	124,720.20	9,089.04	2,920.69	112,710.47
AUXILIAR "A"	CONTRATO CONFIANZA	1	77,850.84	9,432.00	6,912.00	6,912.00	101,106.84	6,191.76	2,264.31	92,650.77
AUXILIAR "A"	CONTRATO CONFIANZA	1	77,850.84	9,432.00	6,912.00	6,912.00	101,106.84	6,191.76	2,264.31	92,650.77
AUXILIAR "A"	CONTRATO CONFIANZA	1	77,850.84	9,432.00	6,912.00	6,912.00	101,106.84	6,191.76	2,264.31	92,650.77
AUXILIAR "A"	CONTRATO CONFIANZA	1	77,850.84	9,432.00	6,912.00	6,912.00	101,106.84	6,191.76	2,264.31	92,650.77
AUXILIAR "A"	CONTRATO CONFIANZA	1	77,850.84	9,432.00	6,912.00	6,912.00	101,106.84	6,191.76	2,264.31	92,650.77
AUXILIAR "A"	CONTRATO CONFIANZA	1	77,850.84	9,432.00	6,912.00	6,912.00	101,106.84	6,191.76	2,264.31	92,650.77
AUXILIAR "A"	CONTRATO CONFIANZA	1	77,850.84	9,432.00	6,912.00	6,912.00	101,106.84	6,191.76	2,264.31	92,650.77
AUXILIAR "A"	CONTRATO CONFIANZA	1	77,850.84	9,432.00	6,912.00	6,912.00	101,106.84	6,191.76	2,264.31	92,650.77
AUXILIAR "A"	CONTRATO CONFIANZA	1	77,850.84	9,432.00	6,912.00	6,912.00	101,106.84	6,191.76	2,264.31	92,650.77
SECRETARIA "A"	CONTRATO CONFIANZA	1	64,074.67	9,432.00	5,688.90	5,688.90	84,884.47	4,654.08	1,813.39	78,417.00
SECRETARIA "A"	CONTRATO CONFIANZA	1	64,074.67	9,432.00	5,688.90	5,688.90	84,884.47	4,654.08	1,813.39	78,417.00
OFICIAL DE PARTES	CONTRATO CONFIANZA	1	68,121.76	9,432.00	6,048.00	6,048.00	89,649.76	5,105.52	1,945.82	82,598.42
CHOFER "A"	CONTRATO CONFIANZA	1	78,704.78	9,432.00	6,987.60	6,987.60	102,111.98	6,286.80	2,292.08	93,533.10
CHOFER "A"	CONTRATO CONFIANZA	1	78,704.78	9,432.00	6,987.60	6,987.60	102,111.98	6,286.80	2,292.08	93,533.10
CHOFER "A"	CONTRATO CONFIANZA	1	78,704.78	9,432.00	6,987.60	6,987.60	102,111.98	6,286.80	2,292.08	93,533.10
ASISTENTE	CONTRATO CONFIANZA	1	54,597.40	9,432.00	4,847.43	4,847.43	73,724.26	3,595.92	1,529.33	68,599.01
ASISTENTE	CONTRATO CONFIANZA	1	54,597.40	9,432.00	4,847.43	4,847.43	73,724.26	3,595.92	1,529.33	68,599.01
AUXILIAR "A"	CONTRATO CONFIANZA	1	77,850.84	9,432.00	6,912.00	6,912.00	101,106.84	6,191.76	2,264.31	92,650.77
<b>TOTALES</b>		<b>69</b>	<b>13,262,183.90</b>	<b>650,808.00</b>	<b>1,115,312.89</b>	<b>1,177,466.89</b>	<b>16,205,771.68</b>	<b>2,311,422.72</b>	<b>349,489.75</b>	<b>13,544,859.21</b>





Instituto de Acceso  
a la Información Pública  
y Protección de Datos Personales  
del Estado de Oaxaca

Instituto de Acceso a la Información Pública y  
Protección de Datos Personales del Estado de Oaxaca  
ANALITICO DE PLAZAS

PLAZA / PUESTO	NÚMERO DE PLAZAS	REMUNERACION	
		DE	HASTA
CONSEJEROS	3	-	1,352,356.80
SECRETARIO GENERAL DE ACUERDO	1	-	472,752.00
SECRETARIA TÉCNICA	1	-	472,752.00
DIRECTORES	4	-	472,752.00
CONTRALOR INTERNO	1	-	472,752.00
SUBDIRECTOR	1	-	290,347.78
COORDINADOR	1	-	290,347.78
SECRETARIOS DE ACUERDO	3	-	222,897.95
JEFE DE DEPARTAMENTO "B"	12	-	181,051.20
SECRETARIO PARTICULAR	3	-	222,541.20
SECRETARIAS "B"	1	-	136,582.96
AUDITOR	1	-	159,526.80
DISEÑADORA	1	-	139,569.35
CAPACITADOR	4	-	136,872.00
JEFE DE DEPARTAMENTO "A"	6	-	128,376.00
ABOGADO AUXILIAR	3	-	155,278.80
ACTUARIO	1	-	127,968.11
AUXILIAR "B"	5	-	123,397.17
AUXILIAR "A"	9	-	100,054.80
SECRETARIA "A"	2	-	84,018.60
OFICIAL DE PARTES	1	-	88,729.00
CHOFER A	3	-	72,986.46
ASISTENTE	2	-	72,986.46
<b>TOTALES</b>	<b>69</b>		



Sistema para el  
Desarrollo Integral  
de la Familia

SISTEMA PARA EL DESARROLLO INTEGRAL DE LA FAMILIA DEL ESTADO DE OAXACA  
DIRECCIÓN DE ADMINISTRACIÓN Y FINANZAS  
UNIDAD DE RECURSOS HUMANOS



Oaxaca de todos  
un gobierno para todos

TABULADOR DE SUELDOS Y SALARIOS PARA EL EJERCICIO FISCAL 2016

PLAZA/PUESTO	NIVEL	NUMERO DE PLAZAS	PERCEPCIONES			DEDUCCIONES		TOTAL ANUAL NETO
			SUELDO BASE	REMUNERACIONES ADICIONALES	SUELDO BRUTO	OBLIGACIONES FISCALES DE RETENCION	SEGURIDAD SOCIAL DE RETENCION	
INTENDENTE	1	40	1,778,358.00	2,191,767.02	3,970,125.02		90,458.28	3,879,666.74
AUXILIAR DE ALIMENTACION	2	2	87,744.00	102,034.67	189,778.67	63.60	4,237.92	185,477.15
CHOFER	2	1	43,872.00	51,181.13	95,053.13	39.60	2,118.96	92,894.57
AUXILIAR DE OFICINA	2	54	2,369,088.00	2,760,547.80	5,129,635.80	1,993.00	201,111.84	4,926,530.96
AUXILIAR DE OFICINA	3	3	135,036.00	154,820.30	289,856.30	416.80	6,492.24	282,947.26
CHOFER	3	1	45,012.00	51,627.77	96,639.77	140.40	2,164.08	94,335.29
AUXILIAR DE DESARROLLO MATERNO INFANTIL	3	9	408,348.00	464,334.50	872,682.50	1,218.40	19,725.84	851,738.26
ADMINISTRATIVO	3	7	315,084.00	361,271.97	676,355.97	974.40	41,812.56	633,569.01
CAPTURISTA DE DATOS	4	7	323,148.00	364,846.77	687,994.77	1,275.60	15,851.28	670,867.89
ADMINISTRATIVO	5	1	47,052.00	52,356.70	99,408.70	271.00	2,243.52	96,894.18
ALMACENISTA	6	1	48,372.00	52,803.83	101,175.83	312.40	2,297.76	98,565.67
ALMACENISTA	7	1	50,292.00	53,414.90	103,706.90	439.00	33,846.24	69,421.66
TECNICO	7	53	2,665,476.00	2,838,180.30	5,503,656.30	23,694.20	351,871.92	5,128,090.18
SECRETARIA EJECUTIVA DE DIRECTOR	7	1	50,292.00	53,547.70	103,839.70	449.20	2,370.24	101,020.26
AUXILIAR DE ANALISTA	9	8	445,152.00	443,150.67	888,302.67	7,836.80	20,609.28	859,856.59
OPERADOR DE COMPUTADORA	9	1	55,644.00	55,393.83	111,037.83	979.60	2,576.16	107,482.07
TECNICO	9	12	667,728.00	717,490.80	1,385,218.80	11,295.56	151,754.76	1,222,168.48
TECNICO ADMINISTRATIVO	9	1	55,644.00	55,393.83	111,037.83	979.60	2,576.16	107,482.07
OFICIAL ADMINISTRATIVO	9	1	49,152.00	37,567.47	86,719.47	7.80	5,179.56	81,532.11
AUXILIAR DE ANALISTA	10	3	180,432.00	170,311.00	350,743.00	5,796.60	8,232.48	336,713.92
TECNICO	10	1	60,144.00	56,770.33	116,914.33	1,932.20	2,744.16	112,237.97
TECNICO ADMINISTRATIVO	11	2	127,200.00	115,675.87	242,875.87	4,769.60	43,295.52	194,810.75
ABOGADO	12	10	678,960.00	592,555.80	1,271,515.80	34,527.80	30,376.80	1,206,611.20
ANALISTA	12	15	1,018,440.00	1,007,639.00	2,026,079.00	3,448.40	54,280.80	1,968,349.80
MEDICO GENERAL	12	2	135,792.00	118,385.60	254,177.60	6,897.00	6,075.36	241,205.24
PEDAGOGA FORMATIVA	12	3	203,688.00	177,757.20	381,445.20	10,357.60	9,113.04	361,974.56
PSICOLOGO	12	6	407,376.00	355,425.40	762,801.40	20,709.20	18,226.08	723,866.12
TECNICO	12	1	67,896.00	59,282.60	127,178.60	3,454.60	3,037.68	120,686.32
ANALISTA	13	1	76,884.00	71,526.03	148,410.03	5,175.80	3,649.92	139,584.31
JEFE	15	46	3,905,400.00	3,097,161.27	7,002,561.27	293,402.60	602,710.08	6,106,448.59
JEFE DE OFICINA	15	39	3,311,100.00	2,604,213.50	5,915,313.50	245,526.20	146,001.36	5,523,785.94
AUXILIAR 1A	1A	17	1,445,748.00	1,027,342.03	2,473,090.03	80,995.00	60,966.96	2,331,128.07
AUXILIAR DE OFICINA 1A	1A	9	765,396.00	548,251.30	1,313,647.30	43,393.00	32,181.84	1,238,072.46
AUXILIAR 2A	2A	1	86,844.00	70,562.57	157,406.57	5,681.60	3,901.92	147,823.05
AUXILIAR 3A	3A	22	1,961,256.00	1,408,340.67	3,369,596.67	192,265.00	230,919.36	2,946,412.31
AUXILIAR DE OFICINA 3A	3A	10	891,480.00	613,656.07	1,505,136.07	87,151.40	37,346.40	1,380,638.27
OFICIAL DE TRANSPORTE 3A	3A	1	89,148.00	74,702.57	163,850.57	8,815.00	104,334.24	50,701.33
AUXILIAR 3B	3B	2	179,832.00	143,920.47	323,752.47	17,914.00	8,059.20	297,779.27
AUXILIAR 3C	3C	3	272,664.00	215,701.00	488,365.00	27,405.00	12,167.52	448,792.48
AUXILIAR TECNICO 4A	4A	52	4,770,480.00	3,719,665.07	8,490,145.07	481,930.60	211,958.64	7,796,255.83
OFICIAL ADMINISTRATIVO 4A	4A	14	1,284,360.00	996,762.53	2,281,122.53	129,952.00	129,675.12	2,021,495.41
AUXILIAR TECNICO 4B	4B	4	368,880.00	296,066.13	664,946.13	37,584.00	16,549.20	610,812.93
OFICIAL ADMINISTRATIVO 4B	4B	1	92,220.00	80,943.83	173,163.83	9,380.00	4,353.36	159,430.47
OFICIAL ADMINISTRATIVO 5A	5A	30	2,794,320.00	2,161,653.60	4,955,973.60	285,987.40	225,955.08	4,444,031.12
OFICIAL ADMINISTRATIVO 5C	5C	1	94,800.00	74,197.47	168,997.47	9,854.00	4,233.60	154,909.87
OFICIAL ADMINISTRATIVO 6A	6A	41	3,919,272.00	3,169,875.53	7,089,147.53	410,407.80	316,280.40	6,362,459.33
OFICIAL ADMINISTRATIVO 6B	6B	1	96,708.00	83,356.57	180,064.57	10,204.40	4,550.40	165,309.77
OFICIAL ADMINISTRATIVO 7A	7A	20	1,985,040.00	1,576,594.40	3,561,634.40	215,070.00	89,882.88	3,256,681.52



SISTEMA PARA EL DESARROLLO INTEGRAL DE LA FAMILIA DEL ESTADO DE OAXACA  
DIRECCIÓN DE ADMINISTRACIÓN Y FINANZAS  
UNIDAD DE RECURSOS HUMANOS



TABULADOR DE SUELDOS Y SALARIOS PARA EL EJERCICIO FISCAL 2016

PLAZA/PUESTO	NIVEL	NUMERO DE PLAZAS	PERCEPCIONES			DEDUCCIONES		TOTAL ANUAL NETO
			SUELDO BASE	REMUNERACIONES ADICIONALES	SUELDO BRUTO	OBLIGACIONES FISCALES DE RETENCION	SEGURIDAD SOCIAL DE RETENCION	
OFICIAL ADMINISTRATIVO 7B.	7B	1	100,524.00	84,559.37	185,083.37	11,000.20	4,134.72	169,948.45
OFICIAL ADMINISTRATIVO 7C.	7C	9	914,652.00	680,054.30	1,594,706.30	101,473.60	40,217.52	1,453,015.18
OFICIAL ADMINISTRATIVO 8A.	8A	29	2,984,448.00	2,387,329.87	5,371,777.87	336,112.00	225,421.44	4,810,244.43
OFICIAL ADMINISTRATIVO 8C.	8C	6	634,320.00	517,041.20	1,151,361.20	72,966.80	65,055.60	1,013,338.80
OFICIAL ADMINISTRATIVO 9A.	9A	8	856,416.00	604,772.27	1,461,188.27	99,408.00	4,847.76	1,356,932.51
OFICIAL ADMINISTRATIVO 9C.	9C	31	3,543,300.00	2,785,007.70	6,328,307.70	432,323.00	218,556.96	5,677,427.74
ENFERMERA 10A.	10A	4	469,824.00	340,083.33	809,907.33	58,562.40	148,660.08	602,684.85
TECNICO 10A	10A	71	8,339,376.00	6,384,365.87	14,723,741.87	1,042,802.60	676,953.12	13,003,986.15
TRABAJADOR SOCIAL 10A.	10A	1	117,456.00	88,506.53	205,962.53	14,640.60	5,291.04	186,030.89
ENFERMERA 10B.	10B	1	120,204.00	87,787.70	207,991.70	15,409.20	5,348.88	187,233.62
TECNICO 10B.	10B	7	841,428.00	671,189.30	1,512,617.30	108,624.40	250,234.56	1,153,758.34
AUXILIAR CONTABLE 11A.	11A	1	125,712.00	94,712.20	220,424.20	16,877.60	5,704.80	197,841.80
TECNICO 11A	11A	42	5,279,904.00	4,029,369.60	9,309,273.60	709,827.80	239,697.84	8,359,747.96
TRABAJADOR SOCIAL 11A.	11A	4	502,848.00	367,864.40	870,712.40	67,488.00	22,509.36	780,715.04
TECNICO 11C	11C	2	258,384.00	195,125.07	453,509.07	35,460.80	11,772.00	406,276.27
TECNICO 12A	12A	59	7,795,788.00	5,833,711.83	13,629,499.83	1,090,389.00	351,837.72	12,187,273.11
TECNICO 12C.	12C	4	559,776.00	421,983.47	981,759.47	81,476.00	25,683.12	874,600.35
ABOGADO 13A.	13A	2	285,984.00	211,805.60	497,789.60	42,232.00	13,038.48	442,519.12
ANALISTA 13A	13A	23	3,288,816.00	2,349,740.80	5,638,556.80	485,140.40	224,263.68	4,929,152.72
CONTADOR 13A	13A	4	571,968.00	411,335.20	983,303.20	84,592.20	25,725.12	872,985.88
EDUCADORA 13A	13A	1	142,992.00	103,445.80	246,437.80	21,116.00	6,448.80	218,873.00
MEDICO OFICIAL 13A.	13A	10	1,429,920.00	1,009,719.20	2,439,639.20	211,366.00	63,791.04	2,164,482.16
ODONTOLOGO 13A.	13A	1	142,992.00	96,073.00	239,065.00	21,116.00	6,237.60	211,711.40
PSICOLOGO 13A.	13A	6	857,952.00	601,014.00	1,458,966.00	126,696.00	38,129.76	1,294,140.24
TECNICO ESPECIALIZADO 13A.	13A	46	6,577,632.00	4,844,222.20	11,421,854.20	972,171.40	350,354.16	10,099,328.64
ANALISTA 13B.	13B	2	292,200.00	204,959.93	497,159.93	43,758.80	13,020.00	440,381.13
MEDICO OFICIAL 13B.	13B	5	730,500.00	527,256.23	1,257,756.23	34,796.20	32,982.00	1,189,978.03
TECNICO ESPECIALIZADO 13B	13B	6	876,600.00	664,334.20	1,540,934.20	131,606.60	40,314.96	1,369,012.64
ABOGADO 13C.	13C	9	1,342,332.00	997,848.30	2,340,180.30	204,939.00	305,149.92	1,830,091.38
CONTADOR 13C.	13C	2	298,296.00	228,123.80	526,419.80	45,424.60	13,858.32	467,136.88
MEDICO GENERAL 13C	13C	5	745,740.00	538,845.50	1,284,585.50	113,262.20	32,914.80	1,138,408.50
MEDICO OFICIAL 13C	13C	20	2,982,960.00	2,133,929.60	5,116,889.60	452,536.00	333,549.12	4,330,804.48
PSICOLOGO 13C.	13C	1	149,148.00	106,536.70	255,684.70	22,626.80	6,713.52	226,344.38
TECNICO ESPECIALIZADO 13C.	13C	25	3,728,700.00	2,775,845.90	6,504,545.90	567,804.00	267,194.88	5,669,547.02
DELEGADO REGIONAL	17A	8	661,440.00	1,043,515.47	1,704,955.47	118,190.40	46,630.32	1,540,134.75
JEFE DE DEPARTAMENTO	17A	35	2,893,800.00	4,771,280.27	7,665,080.27	512,286.20	220,222.20	6,932,571.87
SECRETARIO DE ACUERDOS	17A	1	82,680.00	128,922.93	211,602.93	14,815.80	79,978.80	116,808.33
ASESOR	18A	2	166,320.00	465,630.00	631,950.00	38,938.60	6,567.36	586,444.04
COORDINADOR	18A	1	83,160.00	226,401.00	309,561.00	19,575.20	8,555.52	281,430.28
JEFE DE UNIDAD	18A	13	1,081,080.00	2,448,277.00	3,529,357.00	250,423.40	97,073.76	3,181,859.84
SECRETARIO EJECUTIVO	18A	1	83,160.00	198,561.00	281,721.00	19,375.20	6,567.36	255,778.44
SUBPROCURADOR	18A	2	1,164,240.00	314,130.00	1,478,370.00	38,724.80	13,134.72	1,426,510.48
SECRETARIA TECNICA	19A	1	83,400.00	235,172.93	318,572.93	21,372.80	10,688.40	286,511.73
DIRECTOR	20A	7	585,480.00	2,776,949.47	3,362,429.47	171,315.20	94,169.04	3,096,945.23
PROCURADOR	20A	1	83,640.00	396,707.07	480,347.07	24,473.60	13,452.72	442,420.75
SUBDIRECTOR GENERAL	21A	1	94,620.00	422,799.57	517,419.57	30,062.00	14,514.60	472,842.97
DIRECTOR GENERAL	22B	1	218,760.00	725,112.93	943,872.93	90,741.80	15,720.96	837,410.17

Oaxaca de todos un gobierno para todos




Sistema para el  
Desarrollo Integral  
de la Familia

SISTEMA PARA EL DESARROLLO INTEGRAL DE LA FAMILIA DEL ESTADO DE OAXACA  
DIRECCIÓN DE ADMINISTRACIÓN Y FINANZAS  
UNIDAD DE RECURSOS HUMANOS  
ANALITICO DE PLAZAS



Oaxaca da todos  
un gobierno para todos

PLAZA/PUESTO	NÚMERO DE PLAZAS	REMUNERACIONES	
		DE	HASTA
INTENDENTE	40	7,052.70	7,052.70
AUXILIAR DE ALIMENTACION	2	7,136.00	7,136.00
CHOFER	2	7,136.00	7,234.90
AUXILIAR DE OFICINA	57	7,136.00	7,234.90
AUXILIAR DE DESARROLLO MATERNO INFANTIL	9	7,234.90	7,234.90
ADMINISTRATIVO	8	7,234.90	7,374.30
CAPTURISTA DE DATOS	7	7,330.30	7,330.30
ALMACENISTA	2	7,490.10	7,613.20
TECNICO	67	7,613.20	9,168.00
SECRETARIA EJECUTIVA DE DIRECTOR	1	7,613.20	7,613.20
AUXILIAR DE ANALISTA	11	8,081.00	8,476.00
OPERADOR DE COMPUTADORA	1	8,081.00	8,081.00
TECNICO ADMINISTRATIVO	3	8,081.00	8,780.00
OFICIAL ADMINISTRATIVO	1	6,600.90	6,600.90
ABOGADO	10	9,168.00	9,168.00
ANALISTA	16	9,168.00	10,009.00
MEDICO GENERAL	2	9,168.00	9,168.00
PEDAGOGA FORMATIVA	3	9,168.00	9,168.00
PSICOLOGO	6	9,168.00	9,168.00
JEFE	46	10,824.00	10,824.00
JEFE DE OFICINA	39	10,824.00	10,824.00
AUXILIAR 1A	17	10,230.00	11,813.20
AUXILIAR DE OFICINA 1A	9	10,230.00	11,813.20
AUXILIAR 2A	1	10,391.00	12,007.60
AUXILIAR 3A.	22	10,600.00	12,259.90
AUXILIAR DE OFICINA 3A	10	10,600.00	12,259.90
OFICIAL DE TRANSPORTE 3A.	1	10,600.00	12,259.90
AUXILIAR 3B.	2	10,667.00	12,340.80
AUXILIAR 3C.	3	10,756.00	12,448.20
AUXILIAR TECNICO 4A.	52	10,832.00	12,540.00
OFICIAL ADMINISTRATIVO 4A.	14	10,832.00	12,540.00
AUXILIAR TECNICO 4B.	4	10,875.00	12,591.90
OFICIAL ADMINISTRATIVO 4B.	1	10,875.00	12,591.90
OFICIAL ADMINISTRATIVO 5A.	30	10,957.00	12,691.00
OFICIAL ADMINISTRATIVO 5C.	1	11,107.00	12,872.00
OFICIAL ADMINISTRATIVO 6A.	41	11,178.00	12,957.70
OFICIAL ADMINISTRATIVO 6B	1	11,277.00	13,077.30
OFICIAL ADMINISTRATIVO 7A.	20	11,507.00	13,354.70
OFICIAL ADMINISTRATIVO 7B.	1	11,620.00	13,491.40
OFICIAL ADMINISTRATIVO 7C.	9	11,720.00	13,611.90
OFICIAL ADMINISTRATIVO 8A.	29	11,834.00	13,749.80
OFICIAL ADMINISTRATIVO 8C.	6	12,086.00	14,054.00
OFICIAL ADMINISTRATIVO 9A.	8	12,205.00	14,197.90
OFICIAL ADMINISTRATIVO 9C.	31	12,856.00	14,984.10
ENFERMERA 10A.	4	13,140.00	15,326.40
TECNICO 10A.	71	13,140.00	15,326.40



SISTEMA PARA EL DESARROLLO INTEGRAL DE LA FAMILIA DEL ESTADO DE OAXACA  
 DIRECCIÓN DE ADMINISTRACIÓN Y FINANZAS  
 UNIDAD DE RECURSOS HUMANOS



ANALITICO DE PLAZAS

PLAZA/PUESTO	NUMERO DE PLAZAS	REMUNERACIONES	
		DE	HASTA
TRABAJADOR SOCIAL 10A.	1	13,140.00	15,326.40
ENFERMERA 10B.	1	13,387.00	15,624.70
TECNICO 10B.	7	13,387.00	15,624.70
AUXILIAR CONTABLE 11A.	1	13,882.00	16,222.40
TECNICO 11A	42	13,882.00	16,222.40
TRABAJADOR SOCIAL 11A.	4	13,882.00	16,222.40
TECNICO 11C	2	14,193.00	16,598.20
TECNICO 12A.	59	14,458.00	16,917.80
TECNICO 12C.	4	15,158.00	17,763.40
ABOGADO 13A.	2	15,433.00	18,095.20
ANALISTA 13A	23	15,433.00	18,095.20
CONTADOR 13A.	4	15,433.00	18,095.20
EDUCADORA 13A.	1	15,433.00	18,095.20
MEDICO OFICIAL 13A.	10	15,433.00	18,095.20
ODONTOLOGO 13A.	1	15,433.00	18,095.20
PSICOLOGO 13A.	6	15,433.00	18,095.20
TECNICO ESPECIALIZADO 13A.	46	15,433.00	18,095.20
ANALISTA 13B.	2	15,710.00	18,429.80
MEDICO OFICIAL 13B.	5	15,710.00	18,429.80
TECNICO ESPECIALIZADO 13B	6	15,710.00	18,429.80
ABOGADO 13C.	9	15,984.00	18,760.60
CONTADOR 13C.	2	15,984.00	18,760.60
MEDICO GENERAL 13C	5	15,984.00	18,760.60
MEDICO OFICIAL 13C	20	15,984.00	18,760.60
PSICOLOGO 13C.	1	15,984.00	18,760.60
TECNICO ESPECIALIZADO 13C.	25	15,984.00	18,760.60
DELEGADO REGIONAL	8	17,572.00	17,572.00
JEFE DE DEPARTAMENTO	35	17,572.00	20,790.00
SECRETARIO DE ACUERDOS	1	17,572.00	17,572.00
TESOR	2	23,162.00	30,892.00
COORDINADOR	1	24,045.00	24,045.00
JEFE DE UNIDAD	13	23,162.00	29,525.00
SECRETARIO EJECUTIVO	1	21,725.00	21,725.00
SUBPROCURADOR	2	23,162.00	23,162.00
SECRETARIA TECNICA	1	30,412.00	30,412.00
DIRECTOR	7	44,893.00	44,893.00
PROCURADOR	1	44,893.00	44,893.00
SUBDIRECTOR GENERAL	1	48,967.00	48,967.00
DIRECTOR GENERAL	1	90,166.00	90,166.00



COLEGIO DE BACHILLERES DEL ESTADO DE OAXACA  
TABULADOR DE SUELDOS Y SALARIOS  
EJERCICIO 2016

Puesto	Nivel	Núm. de Plazas	Percepciones			Deducciones		Total Anual Neto
			Sueldo Base	Remuneraciones Adicionales	Sueldo Bruto	Obligaciones Fiscales de Retención	Seguridad Social de Retención	
BASE	NIVEL 10	60	5,047,920.00	5,220,626.50	10,268,546.50	578,664.00	626,760.00	11,473,970.50
BASE	NIVEL 11	67	5,926,766.40	6,315,690.54	12,242,456.94	792,197.28	757,866.48	13,792,520.70
BASE	NIVEL 12	100	9,302,760.00	11,654,592.43	20,957,352.43	1,396,008.00	1,225,008.00	23,578,368.43
BASE	NIVEL 13	102	10,006,567.20	12,346,863.80	22,353,431.00	1,650,392.64	1,365,053.76	25,368,877.40
BASE	NIVEL 14	89	9,370,418.40	11,262,892.27	20,633,310.67	1,649,825.04	1,289,246.88	23,572,382.59
BASE	NIVEL 15	78	8,813,188.80	11,780,360.91	20,593,549.71	1,690,416.00	1,237,335.84	23,521,301.55
BASE	NIVEL 16	131	15,838,686.00	18,932,051.35	34,770,737.35	3,059,552.16	2,159,424.96	39,989,714.47
BASE	NIVEL 16A	86	11,245,910.40	14,742,531.96	25,988,442.36	2,408,749.92	1,602,056.16	29,999,248.44
BASE	NIVEL 16B	106	14,992,300.80	19,781,828.45	34,774,129.25	3,369,070.08	2,164,944.00	40,308,143.33
BASE	NIVEL 16C	86	13,156,142.40	17,660,740.37	30,816,882.77	3,145,308.96	1,936,259.04	35,898,450.77
BASE	NIVEL 16D	159	25,296,645.60	35,114,297.04	60,410,942.64	6,326,660.88	3,711,250.80	70,448,854.32
BASE	NIVEL 3	11	655,894.80	652,427.12	1,308,321.92	9,131.76	69,339.60	1,386,793.26
BASE	NIVEL 4	73	4,551,170.40	3,983,208.88	8,534,379.28	74,039.52	474,143.76	9,082,562.56
BASE	NIVEL 5	71	4,641,440.40	3,714,567.50	8,356,007.90	105,341.28	487,752.96	8,949,102.14
BASE	NIVEL 6	56	3,850,358.40	2,948,996.63	6,799,355.03	130,972.80	408,791.04	7,339,118.87
BASE	NIVEL 7	36	2,609,625.60	2,518,898.67	5,128,524.27	131,976.00	281,534.40	5,542,034.67
BASE	NIVEL 8	41	3,126,020.40	2,847,077.62	5,973,098.02	205,055.76	353,954.64	6,532,108.42
BASE	NIVEL 9	50	4,003,020.00	4,271,059.84	8,274,079.84	406,512.00	486,876.00	9,167,467.84
BASE	PROFR. ASOC. B 1/2 T	14	1,908,792.48	1,760,899.16	3,669,691.64	288,613.92	215,423.04	4,173,728.60
BASE	PROFR. ASOC. C 1/2 T	125	15,824,730.00	17,331,049.08	33,155,779.08	2,868,660.00	2,043,180.00	38,067,619.08
BASE	PROFR. ASOC. C 3/4 T	75	12,973,716.00	15,430,223.62	28,403,939.62	2,976,840.00	1,748,880.00	33,129,659.62
BASE	PROFR. ASOC. C T. C.	14	2,653,963.20	3,249,750.67	5,903,713.87	646,013.76	346,311.84	6,896,039.47
BASE	PROFR. TITULAR A 1/2 T	101	13,783,979.04	17,772,616.89	31,556,595.93	2,843,570.16	1,869,340.32	36,269,506.41
BASE	PROFR. TITULAR A 3/4 T	113	21,522,540.48	25,932,555.95	47,455,096.43	5,168,122.80	2,816,873.04	55,440,092.27
BASE	PROFR. TITULAR A T. C.	98	21,476,347.20	24,304,985.60	45,781,332.80	5,251,522.08	2,551,449.60	53,584,304.48
BASE	PROFR. TITULAR B 1/2 T	33	5,114,237.04	6,913,074.31	12,027,311.35	1,276,205.04	737,811.36	14,041,327.75
BASE	PROFR. TITULAR B 3/4 T	48	10,847,784.96	14,215,078.11	25,062,863.07	3,048,814.08	1,261,416.96	29,373,094.11
BASE	PROFR. TITULAR B T. C.	102	26,458,596.00	34,478,032.27	60,936,628.27	7,801,678.08	2,669,960.16	71,408,266.51
BASE	PROFR. TITULAR C 1/2 T	9	1,520,652.96	2,399,887.11	3,920,540.07	420,303.60	232,575.84	4,573,419.51
BASE	PROFR. TITULAR C 3/4 T	13	3,348,240.48	4,918,470.78	8,266,711.26	1,110,501.60	348,572.64	9,725,785.50
BASE	PROFR. TITULAR C T. C.	84	25,542,820.80	36,950,912.42	62,493,733.22	9,047,747.52	2,184,940.80	73,726,421.54
BASE	DOCENTE	302	29,716,365.12	27,856,814.32	57,573,179.44	3,477,010.56	3,298,202.40	64,348,392.40
BASE	TEC. DOC. ASOC. C 1/2 T	28	2,466,387.84	4,011,705.18	6,478,093.02	447,296.64	373,282.56	7,298,672.22
BASE	TEC. DOC. ASOC. C 3/4 T	6	722,075.04	1,217,529.49	1,939,604.53	181,651.68	118,285.92	2,239,542.13
BASE	TECNICO DOCENTE	151	6,225,524.64	9,714,109.70	15,939,634.34	222,586.08	778,942.56	16,941,162.98



COLEGIO DE BACHILLERES DEL ESTADO DE OAXACA  
 TABULADOR DE SUELDOS Y SALARIOS  
 EJERCICIO 2016

CONFIANZA	JEFE DE MATERIA	25	4,661,190.00	1,651,784.74	6,312,974.74	638,754.00	434,586.00	7,386,314.74
INTERINOS	DOCENTE	187	8,196,165.12	3,355,205.04	11,551,370.16	555,838.80	868,697.28	12,975,906.24
INTERINOS	NIVEL 2	1	57,189.60	6,348.27	63,537.87	2,382.00	1,620.48	67,540.35
INTERINOS	NIVEL 3	12	715,521.60	279,463.79	994,985.39	14,667.84	71,236.80	1,080,890.03
INTERINOS	NIVEL 4	19	1,184,551.20	438,153.76	1,622,704.96	35,143.92	112,809.84	1,770,658.72
INTERINOS	NIVEL 5	12	784,468.80	305,801.93	1,090,270.73	28,782.72	80,058.24	1,199,111.69
INTERINOS	NIVEL 6	8	550,051.20	209,376.76	759,427.96	21,037.44	44,666.88	825,132.28
INTERINOS	PROFR. TITULAR C T. C.	1	304,081.20	96,380.20	400,461.40	52,681.68	26,813.28	479,956.36
INTERINOS	TECNICO DOCENTE	54	761,464.80	526,801.65	1,288,266.45	3,006.72	80,870.40	1,372,143.57
MANDOS MEDIOS	COORDINADOR	5	1,611,630.00	677,637.93	2,289,267.93	199,120.80	91,165.20	2,579,553.93
MANDOS MEDIOS	DIRECTOR DE AREA	2	1,095,055.20	473,997.06	1,569,052.26	260,174.40	53,626.56	1,882,853.22
MANDOS MEDIOS	DIRECTOR DE PLANTEL A	45	15,671,394.00	7,222,176.70	22,893,570.70	2,584,893.60	1,019,228.40	26,497,692.70
MANDOS MEDIOS	DIRECTOR DE PLANTEL B	29	11,614,395.60	4,888,550.29	16,502,945.89	1,952,405.28	645,386.88	19,100,738.05
MANDOS MEDIOS	DIRECTOR DE PLANTEL C	7	3,223,936.80	1,516,150.37	4,740,087.17	634,507.44	161,711.76	5,536,306.37
MANDOS MEDIOS	DIRECTOR GRAL.DEL SIST.	1	1,035,417.60	409,657.38	1,445,074.98	294,548.16	26,813.28	1,766,436.42
MANDOS MEDIOS	INVEST. EDUC. CEA	16	3,022,444.80	1,639,724.16	4,662,168.96	371,182.08	258,328.32	5,291,679.36
MANDOS MEDIOS	JEFE DE DEPARTAMENTO	32	9,016,934.40	3,439,073.40	12,456,007.80	1,331,097.60	722,173.44	14,509,278.84
MANDOS MEDIOS	SUB-DIR DE PLANTEL B	43	12,658,615.20	4,446,451.14	17,105,066.34	1,708,248.96	851,874.72	19,665,190.02
MANDOS MEDIOS	SUB-DIR. DE PLANTEL C	19	6,432,404.40	1,897,612.32	8,330,016.72	808,611.12	325,565.76	9,464,193.60
MANDOS MEDIOS	SUBDIRECTOR DE AREA	6	2,012,937.12	955,081.36	2,968,018.48	380,417.76	160,879.68	3,510,115.92
BASE	PROFR. ASOC. B 3/4 T	1	157,683.60	134,284.26	291,967.86	23,707.57	17,695.46	333,370.90
<b>TOTAL</b>								<b>1,044,149,747.25</b>

Proyección de cuotas patronales: Issste, Fovissste, Rcv, Fondo de Ahorro patronal e Impuesto sobre nominas: 114,933,394.55



COLEGIO DE BACHILLERES DEL ESTADO DE OAXACA  
 TABULADOR DE SUELDOS Y SALARIOS  
 ANALÍTICO DE PLAZAS

Plaza/puesto	Número de Plazas	Remuneraciones	
		De	Hasta
BASE DOCENTE	1,316	2,239,542.13	73,726,421.54
BASE ADMINISTRATIVO	1,403	333,370.90	70,448,854.32
MANDOS MEDIOS Y SUPERIORES	205	1,766,436.42	26,497,692.70
CONFIANZA	25	7,386,314.74	7,386,314.74
INTERINO DOCENTE	242	479,956.36	12,975,906.24
INTERINO ADMINISTRATIVO	52	67,540.35	1,770,658.72



COLEGIO DE ESTUDIOS CIENTÍFICOS Y TECNOLÓGICOS DEL ESTADO DE OAXACA  
DIRECCION DE ADMINISTRACION  
TABULADOR DE SUELDOS  
EJERCICIO 2016

PLAZA/PUESTO	RELACION LABORAL	NIVEL	CANTIDAD DE PLAZAS	PERCEPCIONES			DEDUCCIONES		TOTAL ANUAL NETO
				SUELDO BASE	REMUNERACIONES ADICIONALES	SUELDO BRUTO	OBLIGACIONES FISCALES DE RETENCION	SEGURIDAD SOCIAL DE RETENCION	
AUXILIAR DE SERVICIOS Y MANTENIMIENTO	BASE	3	59	3,511,481.51	7,226,360.38	10,737,841.88	1,042,270.51	194,644.88	9,500,926.49
ALMACENISTA	BASE	4	2	124,460.80	300,703.08	425,163.87	38,863.62	6,974.36	379,325.89
CHOFER	BASE	4	1	62,230.40	176,168.84	238,399.23	20,234.08	3,572.63	214,592.53
OFICIAL DE MANTENIMIENTO	BASE	4	8	497,843.18	1,059,326.76	1,557,169.95	152,646.53	27,598.37	1,376,925.04
TAQUIMECANOGRAFA	BASE	4	48	2,987,059.10	6,336,232.97	9,323,292.08	949,740.71	169,196.75	8,204,354.61
VIGILANTE	BASE	4	57	3,547,132.69	8,086,005.86	11,633,138.54	1,227,887.67	211,579.40	10,193,671.47
BIBLIOTECARIO	BASE	6	24	1,647,248.73	3,588,294.17	5,235,542.91	571,945.81	94,937.64	4,568,659.46
OPERADOR DE EQUIPO TIPOGRAFICO ESPECIALIZADO	BASE	6	1	68,635.36	210,227.26	278,862.63	27,341.70	4,329.64	247,191.29
CAPTURISTA	BASE	8	37	2,815,989.49	5,816,414.86	8,632,404.35	982,569.58	157,100.25	7,492,734.52
ENCARGADO DE ORDEN	BASE	8	33	2,511,558.20	5,034,752.19	7,546,310.39	850,254.55	137,337.52	6,558,718.32
LABORATORISTA	BASE	8	21	1,598,264.31	3,384,507.36	4,982,771.66	570,075.24	90,485.77	4,322,210.66
SECRETARIO DE DIRECTOR DE PLANTEL	BASE	8	37	2,815,989.49	5,771,876.32	8,587,865.81	974,746.14	156,267.00	7,456,852.67
ENFERMERA	BASE	9	5	399,589.46	863,688.27	1,263,277.73	143,552.83	22,377.19	1,097,347.71
TRABAJADOR SOCIAL	BASE	10	21	1,763,603.56	3,834,355.74	5,597,959.30	678,738.06	101,995.08	4,817,226.17
ANALISTA ESPECIALIZADO	BASE	13	15	1,468,975.25	2,933,390.34	4,402,365.60	553,784.56	80,181.43	3,768,399.60
PROGRAMADOR	BASE	13	19	1,860,701.99	3,869,299.31	5,730,001.30	730,960.55	104,650.16	4,894,390.58
JEFE DE OFICINA	BASE	14	54	5,675,497.07	11,365,252.75	17,040,749.82	2,233,538.17	312,838.42	14,494,373.23
TECNICO ESPECIALIZADO	BASE	14	9	945,916.18	2,586,952.94	3,532,869.11	379,841.78	52,928.14	3,100,099.20
COORD. DE TECNICOS ESPECIALIZADOS	BASE	16	6	720,662.40	770,598.85	1,491,261.25	169,896.97	26,600.58	1,294,763.71
DOCENTE CON ACTIVIDADES COMPLEMENTARIAS	BASE		35	2,415,374.67	4,235,816.56	6,651,191.23	724,467.85	120,593.41	5,806,129.97
DOCENTE CON ACTIVIDADES DE ORIENTACION EDUCATIVA	BASE		3	349,646.58	572,376.28	922,022.87	114,703.51	16,364.62	790,954.73
DOCENTE HORAS CLASE	BASE		161	20,267,445.00	30,271,870.65	50,539,315.65	6,484,577.69	911,214.22	43,143,523.75
ENCARGADO DE LA SALA DE COMPUTO MOD "B"	BASE		14	1,300,128.76	2,425,015.94	3,725,144.69	448,403.02	67,603.94	3,209,137.73
ENCARGADO DE LA SALA DE COMPUTO MOD "C"	BASE		46	4,912,608.85	8,701,938.79	13,614,547.64	1,738,764.95	249,852.08	11,625,930.61
OFICIAL DE SERVICIOS	BASE		52	3,235,980.70	6,422,183.79	9,658,164.49	951,856.11	175,092.24	8,531,216.13
PROFESOR CECYTE I ASOCIADO "B", 3/4 TIEMPO	BASE		97	14,687,516.48	26,005,300.34	40,692,816.82	5,803,857.12	736,771.13	34,152,188.58
PROFESOR CECYTE I ASOCIADO "B", 1/2 TIEMPO	BASE		79	10,168,273.30	18,245,682.36	28,413,955.66	3,780,267.62	507,628.21	24,126,059.83
PROFESOR CECYTE II	BASE		2	109,429.56	317,399.81	426,829.37	41,044.32	7,192.61	378,592.45
PROFESOR CECYTE II ASOCIADO "C", 1/2 TIEMPO	BASE		70	10,430,188.09	18,532,735.94	28,962,924.02	4,084,354.91	519,720.44	24,358,848.68
PROFESOR CECYTE II ASOCIADO "C", 3/4 TIEMPO	BASE		226	39,034,505.16	70,240,263.59	109,274,768.75	16,716,859.80	2,010,459.06	90,547,449.89
PROFESOR CECYTE II ASOCIADO "C", TIEMPO COMPLETO	BASE		10	1,979,160.99	3,567,304.13	5,546,465.12	906,661.16	102,234.93	4,537,569.03






COLEGIO DE ESTUDIOS CIENTIFICOS Y TECNOLOGICOS DEL ESTADO DE OAXACA  
 DIRECCION DE ADMINISTRACION  
 TABULADOR DE SUELDOS  
 EJERCICIO 2016

PLAZA/PUESTO	RELACION LABORAL	NIVEL	NUM. DE PLAZA	PERCEPCIONES			DEDUCCIONES		TOTAL ANUAL NETO
				SUELDO BASE	REMUNERACIONES ADICIONALES	SUELDO BRUTO	OBLIGACIONES FISCALES DE RETENCION	SEGURIDAD SOCIAL DE RETENCION	
PROFESOR CECYTE III TITULAR "A" 1/2 TIEMPO	BASE		8	1,429,682.76	2,585,349.08	4,015,031.84	626,886.95	73,768.68	3,314,376.22
PROFESOR CECYTE III TITULAR "A" 3/4 TIEMPO	BASE		43	8,638,149.11	16,282,560.88	24,920,709.99	3,989,735.69	446,497.98	20,484,476.32
PROFESOR CECYTE III TITULAR "A" TIEMPO COMPLETO	BASE		8	1,827,280.23	3,259,846.21	5,087,126.45	884,073.71	93,826.09	4,109,226.64
PROFESOR CECYTE IV TITULAR "B" 3/4 TIEMPO	BASE		4	952,404.57	1,787,371.93	2,739,776.50	486,435.08	50,279.91	2,203,061.51
SUBDIRECTOR DE PLANTEL	BASE		23	7,485,291.81	6,361,139.88	13,846,431.69	2,350,447.43	255,245.79	11,240,738.47
SECRETARIA DE DIRECTOR DE AREA	CONFIANZA	10	6	484,514.38	746,811.23	1,231,325.62	114,137.65	20,661.80	1,096,526.16
SECRETARIA DE DIRECTOR GENERAL	CONFIANZA	13	1	94,167.12	204,022.85	298,189.97	20,715.51	3,623.90	273,850.56
INGENIERO EN SISTEMAS	CONFIANZA	16	3	360,331.20	483,302.37	843,633.57	88,330.37	13,660.49	741,642.72
SUPERVISOR	CONFIANZA	16	7	840,779.35	998,633.07	1,839,412.42	206,853.79	31,954.31	1,600,604.33
AUXILIAR DEL RESPONSABLE DEL CENTRO "A"	CONFIANZA		6	923,749.92	977,063.41	1,900,813.33	231,736.85	33,186.99	1,635,889.49
AUXILIAR DEL RESPONSABLE DEL CENTRO "B"	CONFIANZA		15	2,655,781.02	2,491,800.88	5,147,581.90	694,001.48	94,249.69	4,359,330.73
AUXILIAR DEL RESPONSABLE DEL CENTRO "C"	CONFIANZA		43	8,755,272.83	7,973,821.36	16,729,094.19	2,375,248.96	307,497.28	14,046,347.96
COORDINADOR DE PLANTEL	CONFIANZA		94	29,614,180.93	25,184,939.74	54,799,120.67	9,240,569.31	1,015,453.25	44,543,098.10
DIRECTOR DE PLANTEL "A"	CONFIANZA		10	4,261,277.16	3,554,728.16	7,816,005.32	1,451,030.39	143,516.27	6,221,458.66
DIRECTOR DE PLANTEL "B"	CONFIANZA		30	13,262,482.06	10,842,712.50	24,125,194.56	4,569,497.40	446,959.61	19,108,737.56
RESPONSABLE DEL CENTRO "A"	CONFIANZA		6	1,239,953.18	1,206,444.65	2,446,397.84	336,470.40	43,394.13	2,066,533.31
RESPONSABLE DEL CENTRO "B"	CONFIANZA		16	3,802,487.33	3,420,253.24	7,222,740.57	1,064,692.78	131,913.35	6,026,134.44
RESPONSABLE DEL CENTRO "C"	CONFIANZA		44	12,025,456.34	10,371,699.18	22,397,155.52	3,509,589.27	413,454.95	18,474,111.30
AUXILIAR DE SERVICIOS Y MANTENIMIENTO (INTERINO)	INTERINO O CONTRATO	3	9	532,553.45	612,943.09	1,145,496.54	68,561.48	18,804.18	1,058,130.88
TAQUIMECANOGRAFA (INTERINO)	CONTRATO	4	3	185,621.87	176,881.06	362,502.93	24,696.45	6,530.06	331,276.43
VIGILANTE (INTERINO)	CONTRATO	4	8	494,991.65	572,989.68	1,067,981.32	66,029.14	17,437.93	984,514.25
CAPTURISTA (INTERINO)	CONTRATO	8	3	227,014.00	187,071.79	414,085.79	31,863.74	7,495.10	374,726.96
ENCARGADO DE ORDEN (INTERINO)	CONTRATO	8	1	75,671.33	163,208.48	238,879.81	10,746.69	2,514.29	225,618.63
ANALISTA ESPECIALIZADO (INTERINO)	CONTRATO	13	1	97,367.83	167,335.05	264,702.88	14,833.32	2,997.41	246,872.16
JEFE DE OFICINA (INTERINO)	CONTRATO	14	2	208,998.79	244,168.90	453,167.69	33,840.54	6,439.37	412,887.78
DOCENTE HORAS CLASE (INTERINO)	CONTRATO		126	14,134,944.30	8,599,972.51	22,734,916.81	2,212,953.10	412,889.41	20,109,074.30
ENCARGADO DE LA SALA DE COMPUTO MOD "C" (INTERINO)	INTERINO O CONTRATO		1	105,170.08	169,737.31	274,907.39	16,625.79	3,188.32	255,093.28
OFICIAL DE SERVICIOS (INTERINO)	CONTRATO		9	551,533.70	608,572.44	1,160,106.14	70,483.77	19,077.50	1,070,544.86
DIRECTOR DE AREA	MMYS		5	2,088,224.66	3,904,453.81	5,990,678.47	1,248,506.61	109,786.70	4,632,385.16
DIRECTOR GENERAL	MMYS		1	553,955.60	1,679,906.75	2,233,862.35	516,227.01	39,837.67	1,677,797.67
JEFE DE DEPARTAMENTO	MMYS		11	3,219,901.15	5,238,649.71	8,458,550.86	1,564,294.64	155,453.45	6,738,802.77
SUBDIRECTOR DE AREA	MMYS		3	1,041,689.00	1,841,849.25	2,883,538.25	551,509.61	51,824.30	2,280,204.34
<b>TOTAL GENERAL</b>			<b>1,802</b>	<b>266,101,976.03</b>	<b>385,652,536.89</b>	<b>651,754,512.91</b>	<b>92,766,332.02</b>	<b>11,853,742.23</b>	<b>547,134,438.65</b>



COLEGIO DE ESTUDIOS CIENTÍFICOS Y TECNOLÓGICOS DEL ESTADO DE OAXACA  
DIRECCION DE ADMINISTRACION  
TABULADOR DE SUELDOS  
EJERCICIO 2016

PLAZA/PUESTO	RELACION LABORAL	NUMERO DE PLAZA	REMUNERACIONES	
			DE	HASTA
AUXILIAR DE SERVICIOS Y MANTENIMIENTO	BASE	59	10,737,841.88	10,737,841.88
ALMACENISTA	BASE	2	425,163.87	425,163.87
CHOFER	BASE	1	238,399.23	238,399.23
OFICIAL DE MANTENIMIENTO	BASE	8	1,557,169.95	1,557,169.95
TAQUIMECANOGRAFA	BASE	48	9,323,292.08	9,323,292.08
VIGILANTE	BASE	57	11,633,138.54	11,633,138.54
BIBLIOTECARIO	BASE	24	5,235,542.91	5,235,542.91
OPERADOR DE EQUIPO TIPOGRAFICO ESPECIALIZADO	BASE	1	278,862.63	278,862.63
CAPTURISTA	BASE	37	8,632,404.35	8,632,404.35
ENCARGADO DE ORDEN	BASE	33	7,546,310.39	7,546,310.39
LABORATORISTA	BASE	21	4,982,771.66	4,982,771.66
SECRETARIO DE DIRECTOR DE PLANTEL	BASE	37	8,587,835.81	8,587,865.81
ENFERMERA	BASE	5	1,263,277.73	1,263,277.73
TRABAJADOR SOCIAL	BASE	21	5,597,959.30	5,597,959.30
ANALISTA ESPECIALIZADO	BASE	15	4,402,365.60	4,402,365.60
PROGRAMADOR	BASE	19	5,730,001.30	5,730,001.30
JEFE DE OFICINA	BASE	54	17,040,749.82	17,040,749.82
TECNICO ESPECIALIZADO	BASE	9	3,532,869.11	3,532,869.11
COOR. DE TECNICOS ESPECIALIZADOS	BASE	6	1,491,261.25	1,491,261.25
DOCENTE CON ACTIVIDADES COMPLEMENTARIAS	BASE	35	6,651,191.23	6,651,191.23
DOCENTE CON ACTIVIDADES DE ORIENTACION EDUCATIVA	BASE	3	922,022.87	922,022.87
DOCENTE HORAS CLASE	BASE	161	50,539,315.65	50,539,315.65
ENCARGADO DE LA SALA DE COMPUTO MOD "B"	BASE	14	3,725,144.69	3,725,144.69
ENCARGADO DE LA SALA DE COMPUTO MOD "C"	BASE	46	13,614,547.64	13,614,547.64
OFICIAL DE SERVICIOS	BASE	52	9,658,164.49	9,658,164.49
PROFESOR CECYTE I ASOCIADO "B", 3/4 TIEMPO	BASE	97	40,692,816.82	40,692,816.82
PROFESOR CECYTE I ASOCIADO "B", 1/2 TIEMPO	BASE	79	28,413,955.66	28,413,955.66
PROFESOR CECYTE II	BASE	2	426,829.37	426,829.37
PROFESOR CECYTE II ASOCIADO "C", 1/2 TIEMPO	BASE	70	28,962,924.02	28,962,924.02
PROFESOR CECYTE II ASOCIADO "C", 3/4 TIEMPO	BASE	226	109,274,768.75	109,274,768.75
PROFESOR CECYTE II ASOCIADO "C", TIEMPO COMPLETO	BASE	10	5,546,465.12	5,546,465.12
PROFESOR CECYTE III TITULAR "A" 1/2 TIEMPO	BASE	8	4,015,031.84	4,015,031.84
PROFESOR CECYTE III TITULAR "A" 3/4 TIEMPO	BASE	43	24,920,709.99	24,920,709.99
PROFESOR CECYTE III TITULAR "A" TIEMPO COMPLETO	BASE	8	5,087,126.45	5,087,126.45



COLEGIO DE ESTUDIOS CIENTIFICOS Y TECNOLOGICOS DEL ESTADO DE OAXACA  
 DIRECCION DE ADMINISTRACION  
 TABULADOR DE SUELDOS  
 EJERCICIO 2016

PROFESOR CECYTE IV TITULAR "B" 3/4 TIEMPO	BASE	4	2,739,776.50	2,739,776.50
SUBDIRECTOR DE PLANTEL	BASE	23	13,846,431.69	13,846,431.69
SECRETARIA DE DIRECTOR DE AREA	CONFIANZA	6	1,231,325.62	1,231,325.62
SECRETARIA DE DIRECTOR GENERAL	CONFIANZA	1	298,189.97	298,189.97
INGENIERO EN SISTEMAS	CONFIANZA	3	843,633.57	843,633.57
SUPERVISOR	CONFIANZA	7	1,839,412.42	1,839,412.42
AUXILIAR DEL RESPONSABLE DEL CENTRO "A"	CONFIANZA	6	1,900,813.33	1,900,813.33
AUXILIAR DEL RESPONSABLE DEL CENTRO "B"	CONFIANZA	15	5,147,581.90	5,147,581.90
AUXILIAR DEL RESPONSABLE DEL CENTRO "C"	CONFIANZA	43	16,729,094.19	16,729,094.19
COORDINADOR DE PLANTEL	CONFIANZA	94	54,799,120.67	54,799,120.67
DIRECTOR DE PLANTEL "A"	CONFIANZA	10	7,816,005.32	7,816,005.32
DIRECTOR DE PLANTEL "B"	CONFIANZA	30	24,125,194.56	24,125,194.56
RESPONSABLE DEL CENTRO "A"	CONFIANZA	6	2,446,397.84	2,446,397.84
RESPONSABLE DEL CENTRO "B"	CONFIANZA	16	7,222,740.57	7,222,740.57
RESPONSABLE DEL CENTRO "C"	CONFIANZA	44	22,397,155.52	22,397,155.52
AUXILIAR DE SERVICIOS Y MANTENIMIENTO (INTERINO)	INTERINO O CONTRATO	9	1,145,496.54	1,145,496.54
TAQUIMECANOGRAFA (INTERINO)	INTERINO O CONTRATO	3	362,502.93	362,502.93
VIGILANTE (INTERINO)	INTERINO O CONTRATO	8	1,067,981.32	1,067,981.32
CAPTURISTA (INTERINO)	INTERINO O CONTRATO	3	414,085.79	414,085.79
ENCARGADO DE ORDEN (INTERINO)	INTERINO O CONTRATO	1	238,879.81	238,879.81
ANALISTA ESPECIALIZADO (INTERINO)	INTERINO O CONTRATO	1	264,702.88	264,702.88
JEFE DE OFICINA (INTERINO)	INTERINO O CONTRATO	2	453,167.69	453,167.69
DOCENTE HORAS CLASE (INTERINO)	INTERINO O CONTRATO	126	22,734,916.81	22,734,916.81
ENCARGADO DE LA SALA DE COMPUTO MOD "C" (INTERINO)	INTERINO O CONTRATO	1	274,907.39	274,907.39
OFICIAL DE SERVICIOS (INTERINO)	INTERINO O CONTRATO	9	1,160,106.14	1,160,106.14
DIRECTOR DE AREA	MMYS	5	5,990,678.47	5,990,678.47
DIRECTOR GENERAL	MMYS	1	2,233,862.35	2,233,862.35
JEFE DE DEPARTAMENTO	MMYS	11	8,458,550.86	8,458,550.86
SUBDIRECTOR DE AREA	MMYS	3	2,883,538.25	2,883,538.25
Total general		1802	651,754,512.91	651,754,512.91



COLEGIO SUPERIOR PARA LA EDUCACION INTEGRAL INTERCULTURAL DE OAXACA  
GOBIERNO CONSTITUCIONAL DEL ESTADO DE OAXACA  
TABULADOR DE SUELDOS Y SALARIOS PERSONAL DE BASE  
EJERCICIO FISCAL 2016

PLAZA/PUESTO	NUMERO DE PLAZAS	PERCEPCIONES			DEDUCCIONES		TOTAL ANUAL NETO
		SUELDO BASE	REMUNERACIONES ADICIONALES	SUELDO BRUTO	OBLIGACIONES FISCALES DE RETENCION	SEGURIDAD SOCIAL DE RETENCION	
CHOFER	2	114,377.37	90,024.25	204,401.63		26,602.28	177,799.34
INTENDENTE	25	744,157.20	585,711.98	1,329,869.18		173,078.64	1,156,790.53
PROFESOR ASOCIADO B	222	21,690,635.95	17,072,286.94	38,762,922.88	1,794,714.48	5,801,615.18	31,166,593.23
PROFESOR ASOCIADO C	1	77,966.96	61,366.31	139,333.26	2,694.72	18,133.82	118,504.72
SECRETARIA(O)	27	1,286,326.21	1,012,442.89	2,298,769.11		299,178.18	1,999,590.93
VELADOR	2	59,532.58	46,856.96	106,389.53		13,846.29	92,543.24
VIGILANTE	1	57,188.69	45,012.13	102,200.81		13,301.14	88,899.67

<b>SUMAS</b>	<b>280</b>	<b>24,030,184.95</b>	<b>18,913,701.45</b>	<b>42,943,886.40</b>	<b>1,797,409.20</b>	<b>6,345,755.54</b>	<b>34,800,721.67</b>
--------------	------------	----------------------	----------------------	----------------------	---------------------	---------------------	----------------------



COLEGIO SUPERIOR PARA LA EDUCACION INTEGRAL INTERCULTURAL DE OAXACA  
GOBIERNO CONSTITUCIONAL DEL ESTADO DE OAXACA  
TABULADOR DE SUELDOS Y SALARIOS PERSONAL DE CONTRATO  
EJERCICIO FISCAL 2016

PLAZA/PUESTO	NIVEL	NUMERO DE PLAZAS	PERCEPCIONES			DEDUCCIONES		TOTAL ANUAL NETO
			SUELDO BASE	REMUNERACIONES ADICIONALES	SUELDO BRUTO	OBLIGACIONES FISCALES DE RETENCION	SEGURIDAD SOCIAL DE RETENCION	
INTENDENTE		4	117,115.63	83,212.76	200,328.39		33,426.22	166,902.17
PROFESOR ASOCIADO B		88	8,478,527.90	3,244,175.46	11,722,703.36	696,305.28	2,067,465.35	8,958,932.73
PROFESOR ASOCIADO C		28	1,702,215.65	793,821.04	2,496,036.69	1,236.48	485,832.90	2,008,967.32
SECRETARIA(O)		8	374,865.41	200,106.67	574,972.07		106,991.11	467,980.96
VELADOR		1	29,278.91	20,803.19	50,082.10		8,356.55	41,725.54

<b>SUMAS</b>		<b>129</b>	<b>10,702,003.50</b>	<b>4,342,119.11</b>	<b>15,044,122.61</b>	<b>697,541.76</b>	<b>2,702,072.13</b>	<b>11,644,508.72</b>
--------------	--	------------	----------------------	---------------------	----------------------	-------------------	---------------------	----------------------



COLEGIO SUPERIOR PARA LA EDUCACION INTEGRAL INTERCULTURAL DE OAXACA  
GOBIERNO CONSTITUCIONAL DEL ESTADO DE OAXACA  
TABULADOR DE SUELDOS Y SALARIOS PERSONAL DE CONFIANZA  
EJERCICIO FISCAL 2016


PLAZA/PUESTO	NIVEL	NUMERO DE PLAZAS	PERCEPCIONES			DEDUCCIONES		TOTAL ANUAL NETO
			SUELDO BASE	REMUNERACIONES ADICIONALES	SUELDO BRUTO	OBLIGACIONES FISCALES DE RETENCION	SEGURIDAD SOCIAL DE RETENCION	
CHOFER		2	114,365.84	88,220.48	202,586.32		32,641.59	169,944.74
COORDINADOR ACADEMICO		4	284,144.76	188,677.24	472,822.00	4,425.60	81,098.83	387,297.57
INTENDENTE		3	171,548.77	132,330.72	303,879.48		48,962.38	254,917.10
JEFE DE OFICINA		1	139,303.96	62,244.15	201,548.11	25,398.96	39,759.27	136,389.89
TAQUIMECANOGRAFA		1	57,182.92	44,110.24	101,293.16		16,320.79	84,972.37
TECNICO ESPECIALIZADO		25	2,245,663.93	1,282,964.63	3,528,628.56	162,035.00	640,943.40	2,725,650.15
VIGILANTE		3	171,548.77	132,330.72	303,879.48		48,962.38	254,917.10



COLEGIO SUPERIOR PARA LA EDUCACION INTEGRAL INTERCULTURAL DE OAXACA  
 GOBIERNO CONSTITUCIONAL DEL ESTADO DE OAXACA  
 TABULADOR DE SUELDOS Y SALARIOS PERSONAL DE MANDOS MEDIOS Y SUPERIORES  
 EJERCICIO FISCAL 2016

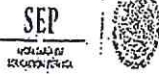
PLAZA/PUESTO	NIVEL	NUMERO DE PLAZAS	PERCEPCIONES			DEDUCCIONES		TOTAL ANUAL NETO
			SUELDO BASE	REMUNERACIONES ADICIONALES	SUELDO BRUTO	OBLIGACIONES FISCALES DE RETENCION	SEGURIDAD SOCIAL DE RETENCION	
DIRECTOR GENERAL		1	556,589.88	160,130.02	716,719.90	117,762.96	99,951.09	499,005.85
DIRECTOR ADMINISTRATIVO		1	392,534.10	122,211.14	514,745.24	70,753.68	70,490.34	373,501.22
DIRECTORES DE AREA		3	1,142,235.11	358,458.87	1,500,693.97	204,222.96	205,119.88	1,091,351.14
DIRECTOR(A) DE PLANTEL		45	9,667,684.53	3,651,272.64	13,318,957.17	1,404,226.80	1,736,099.91	10,178,630.46
JEFE DE UNIDAD		2	611,429.15	204,288.39	815,717.54	102,048.48	109,799.00	603,870.06
SUBDIRECTOR ACADEMICO		1	290,538.58	98,636.50	389,175.08	47,575.44	52,174.23	289,425.41
JEFE DE DEPARTAMENTO		13	3,076,442.69	1,120,351.56	4,196,794.25	464,184.24	552,460.30	3,180,149.71
JEFE DE DEPARTAMENTO	B	2	550,762.42	190,266.24	741,028.66	88,261.92	98,904.61	553,862.12

<b>SUMAS</b>	68	16,288,216.45	5,905,615.36	22,193,831.81	2,499,036.48	2,924,999.37	16,769,795.97
--------------	----	---------------	--------------	---------------	--------------	--------------	---------------



COLEGIO SUPERIOR PARA LA EDUCACION INTEGRAL INTERCULTURAL DE OAXACA  
 GOBIERNO CONSTITUCIONAL DEL ESTADO DE OAXACA  
 ANALITICO DE PLAZAS

PLAZA/PUESTO	NUMERO DE PLAZAS	REMUNERACIONES	
		DE	HASTA
DIRECTOR GENERAL	1		716,719.90
DIRECTOR ADMINISTRATIVO	1		514,745.24
DIRECTORES DE AREA	3		500,231.32
SUBDIRECTOR ACADEMICO	1		389,175.08
JEFE DE DEPARTAMENTO B	2		370,514.33
JEFE DE UNIDAD	2		407,858.77
DIRECTOR(A) DE PLANTEL	45		295,976.83
JEFE DE DEPARTAMENTO	13		322,830.33
JEFE DE OFICINA	1		201,548.11
PROFESOR ASOCIADO B	310	133,212.54	174,590.16
COORDINADOR ACADEMICO	4		96,824.39
TECNICO ESPECIALIZADO	25	101,293.16	150,347.13
PROFESOR ASOCIADO C	29	71,748.83	139,319.22
CHOFER	4	101,293.16	102,190.51
VIGILANTE	4	101,293.16	102,190.51
SECRETARIA(O)	35	58,497.62	85,131.02
VELADOR	3	41,725.54	53,189.41
INTENDENTE	32	41,725.54	84,972.37
TAQUIMECANOGRAFA	1		84,972.37
	516		



Subsecretaría de Educación Superior  
Tecnológico Nacional de México  
Instituto Tecnológico Superior de San Miguel el Grande

INSTITUTO TECNOLÓGICO SUPERIOR DE SAN MIGUEL EL GRANDE  
TABULADOR DE SUELDOS Y SALARIOS 2016

PLAZA/PUESTO	NIVEL	NUM. DE PLAZAS	SUELDO BASE	REMUNERACIONES ADICIONALES	SUELDO BRUTO	OBLIGACIONES FISCALES DE RETENCION	SEGURIDAD SOCIAL RETENCION	TOTAL ANUAL NETO
<b>MANDOS MEDIOS Y SUPERIORES</b>								
DIRECTOR GENERAL		1	412,114.08	86,253.63	498,367.71	86,146.88	15,117.68	397,103.15
SUBDIRECTOR DE AREA		2	318,651.60	69,224.34	387,875.94	59,403.44	10,881.04	317,591.46
JEFE DE DIVISION		3	275,408.32	61,346.22	336,754.54	49,823.36	9,662.08	277,269.10
JEFE DE DEPARTAMENTO		5	195,253.90	46,743.59	241,997.49	32,211.92	7,050.16	202,735.41
<b>CONTRATO</b>								
INGENIERO EN SISTEMAS	16	1	97,586.76	49,766.48	147,353.24	11,191.84	3,898.96	132,262.44
TECNICO ESPECIALIZADO	14	2	88,364.46	48,086.35	136,450.81	9,656.08	3,566.56	123,228.17
COORDINADOR DE PROMOCIONES	13	1	84,077.58	47,305.35	131,382.93	8,979.76	3,427.12	118,976.05
ANALISTA ESPECIALIZADO	13	2	84,077.58	47,305.35	131,382.93	8,979.76	3,427.12	118,976.05
MEDICO GENERAL	13	1	84,077.58	47,305.35	131,382.93	8,979.76	3,427.12	118,976.05
PSICOLOGO	13	2	84,077.58	47,305.35	131,382.93	8,979.76	3,427.12	118,976.05
JEFE DE OFICINA	12	1	80,018.76	46,565.92	126,584.68	8,272.00	3,294.64	115,018.04
PROGRAMADOR	12	2	80,018.76	46,565.92	126,584.68	8,272.00	3,294.64	115,018.04
SECRETARIA DE DIRECTOR GENERAL	12	1	80,018.76	46,565.92	126,584.68	8,272.00	3,294.64	115,018.04
ANALISTA TECNICO	10	3	72,579.48	45,210.62	117,790.10	4,431.28	3,052.24	110,306.58
SECRETARIA DE SUBDIRECTOR	8	2	65,743.68	43,965.26	109,708.94	3,693.04	2,831.68	103,184.22
CAPTURISTA	7	4	62,538.96	43,381.42	105,920.38	2,860.72	2,742.40	100,317.26
CHOFER DE DIRECTOR	7	1	62,538.96	43,381.42	105,920.38	2,860.72	2,742.40	100,317.26
LABORATORISTA	6	4	59,534.40	42,834.05	102,368.45	2,538.40	2,658.64	97,171.41
SECRETARIA DE JEFE DE DPTO	5	5	56,727.58	42,322.70	99,050.28	2,237.20	2,580.64	94,232.44
BIBLIOTECARIO	4	1	54,065.52	41,837.72	95,903.24	1,951.36	2,506.48	91,445.40
TECNICO EN MANTENIMIENTO	4	2	54,065.52	41,837.72	95,903.24	1,951.36	2,506.48	91,445.40
ALMACENISTA	3	2	51,677.22	41,187.61	92,864.83	1,332.40	2,463.76	89,068.67
INTENDENTE	3	4	51,677.22	41,187.61	92,864.83	1,332.40	2,463.76	89,068.67
VIGILANTE	1	4	47,949.33	40,723.47	88,672.80	-	2,359.84	86,312.96
PROFESOR TITULAR "A"		1	212,720.28	77,618.85	290,339.13	38,508.72	8,695.92	243,134.49
PROFESOR ASOCIADO "A"		5	146,458.39	63,683.56	210,141.95	28,109.92	6,648.56	175,383.47
PROFESOR ASOCIADO "B"		3	164,232.00	67,606.79	231,838.79	31,015.44	7,247.12	193,576.23
PROFESOR ASIGNATURA "A" (H/S/M)		285 HRS	1,044,810.00	143,839.85	1,188,649.85	351,206.72	63,525.92	773,917.21
PROFESOR ASIGNATURA "B" (H/S/M)		480 HRS	2,006,208.00	695,484.60	2,701,692.60	622,961.48	72,031.25	2,006,699.87

COSTO HORA "A"

\$ 305.50

COSTO HORA "B"

\$ 348.30



Subsecretaría de Educación Superior  
Tecnológico Nacional de México  
Instituto Tecnológico Superior de San Miguel el Grande

INSTITUTO TECNOLÓGICO SUPERIOR DE SAN MIGUEL EL GRANDE  
TABULADOR DE SUELDOS Y SALARIOS 2016  
ANALITICO DE PLAZAS

PLAZA/PUESTO	NIVEL	NUMERO DE PLAZAS	REMUNERACIONES	
			DE	HASTA
<b>MANDOS MEDIOS Y SUPERIORES</b>				
DIRECTOR GENERAL		1	498,367.71	397,103.15
SUBDIRECTOR DE AREA		2	387,875.94	317,591.46
JEFE DE DIVISION		3	336,754.54	277,269.10
JEFE DE DEPARTAMENTO		5	241,997.49	202,735.41
<b>CONTRATO</b>				
INGENIERO EN SISTEMAS	16	1	147,353.24	132,262.44
TECNICO ESPECIALIZADO	14	2	136,450.81	123,228.17
COORDINADOR DE PROMOCIONES	13	1	131,382.93	118,976.05
ANALISTA ESPECIALIZADO	13	2	131,382.93	118,976.05
MEDICO GENERAL	13	1	131,382.93	118,976.05
PSICOLOGO	13	2	131,382.93	118,976.05
JEFE DE OFICINA	12	1	126,584.68	115,018.04
PROGRAMADOR	12	2	126,584.68	115,018.04
SECRETARIA DE DIRECTOR GENERAL	12	1	126,584.68	115,018.04
ANALISTA TECNICO	10	3	117,790.10	110,306.58
SECRETARIA DE SUBDIRECTOR	8	2	109,708.94	103,184.22
CAPTURISTA	7	4	105,920.38	100,317.26
CHOFER DE DIRECTOR	7	1	105,920.38	100,317.26
LABORATORISTA	6	4	102,368.45	97,171.41
SECRETARIA DE JEFE DE DPTO	5	5	99,050.28	94,232.44
BIBLIOTECARIO	4	1	95,903.24	91,445.40
TECNICO EN MANTENIMIENTO	4	2	95,903.24	91,445.40
ALMACENISTA	3	2	92,864.83	89,068.67
INTENDENTE	3	4	92,864.83	89,068.67
VIGILANTE	1	4	88,672.80	86,312.96
PROFESOR TITULAR "A"		1	290,339.13	243,134.49
PROFESOR ASOCIADO "A"		5	210,141.95	175,383.47
PROFESOR ASOCIADO "B"		3	231,838.79	193,576.23
PROFESOR ASIGNATURA "A" (H/S/M)		285 HRS	1,188,649.85	773,917.21
PROFESOR ASIGNATURA "B" (H/S/M)		480 HRS	2,701,692.60	2,006,699.87

COSTO HORA "A"  
COSTO HORA "B"

\$305.50
\$348.30



## INSTITUTO DE ESTUDIOS DE BACHILLERATO DEL ESTADO DE OAXACA

## TABULADOR DE SUELDO , PERSONAL DE BASE

EJERCICIO 2016

PLAZA/PUESTO	NIVEL	NUM DE PLAZA	PERCEPCIONES		SUELDO BRUTO	DEDUCCIONES		TOTAL ANUAL NETO
			SUELDO BASE	REMUNERACIONES ADICIONALES		OBLIGACIONES FISCALES	SEGURIDAD SOCIAL	
ASESOR	13	695	76,887.12	79,184.86	156,071.98	11,222.88	4,568.4	140,280.70
ASESOR	13		76,887.12	82,184.86	159,071.98	11,760.48	4,654.3	142,657.18
ASESOR	13		76,887.12	85,184.86	162,071.98	12,298.20	4,740.2	145,033.54
ASESOR	13A		83,288.64	79,184.86	162,473.50	12,101.28	4,748.8	145,623.46
ASESOR	13A		83,288.64	82,184.86	165,473.50	12,638.88	4,834.7	147,999.94
ASESOR	13A		83,288.64	85,184.86	168,473.50	13,193.52	4,921.0	150,359.02
ASESOR	13B		102,084.24	79,184.86	181,269.10	14,983.44	5,278.0	161,007.70
ASESOR	13B		102,084.24	82,184.86	184,269.10	15,624.24	5,364.2	163,280.62
ASESOR	13B		102,084.24	85,184.86	187,269.10	16,265.04	5,450.4	165,553.66
ASESOR	13C		114,862.44	79,184.86	194,047.30	17,071.92	5,638.2	171,337.18
ASESOR	13C		114,862.44	82,184.86	197,047.30	17,712.72	5,724.5	173,610.10
ASESOR	13C		114,862.44	85,184.86	200,047.30	18,353.52	5,810.3	175,883.50
ASESOR	13D		127,628.04	79,184.86	206,812.90	19,158.00	5,997.8	181,657.06
ASESOR	13D		127,628.04	82,184.86	209,812.90	19,798.80	6,083.8	183,930.34
ASESOR	13D		127,628.04	85,184.86	212,812.90	20,439.60	6,169.9	186,203.38
ASESOR	13E		151,524.96	79,184.86	230,709.82	23,063.40	6,671.0	200,975.38
ASESOR	13E		151,524.96	82,184.86	233,709.82	23,704.08	6,757.2	203,248.54
ASESOR	13E		151,524.96	85,184.86	236,709.82	24,344.88	6,843.0	205,521.94
ANALISTA	13	81	87,853.08	69,328.42	157,181.50	11,768.88	4,576.6	140,836.06
ANALISTA	13		87,853.08	72,328.42	160,181.50	12,306.48	4,779.4	143,095.66
ANALISTA	13		87,853.08	75,328.42	163,181.50	12,844.08	4,865.4	145,472.02
TECNICO	10A	2	68,709.48	62,346.17	131,055.65	7,660.80	3,864.4	119,530.49
TECNICO	10A		68,709.48	65,346.17	134,055.65	8,140.80	3,950.3	121,964.57
TECNICO	10A		68,709.48	68,346.17	137,055.65	8,620.80	4,036.6	124,398.29
ADMINISTRATIVO	4A	9	52,741.92	54,932.30	107,674.22	1,816.92	3,121.1	102,736.22
ADMINISTRATIVO	4A		52,741.92	57,932.30	110,674.22	2,636.40	3,207.2	104,830.58
ADMINISTRATIVO	4A		52,741.92	60,932.30	113,674.22	2,962.80	3,293.2	107,418.26
AUXILIAR DE OFICINA	3A	5	51,429.00	51,305.45	102,734.45	1,323.60	3,018.1	98,392.73
AUXILIAR DE OFICINA	3A		51,429.00	54,305.45	105,734.45	1,650.00	3,104.0	100,980.41
AUXILIAR DE OFICINA	3A		51,429.00	57,305.45	108,734.45	1,976.40	3,189.8	103,568.21





INSTITUTO DE ESTUDIOS DE BACHILLERATO DEL ESTADO DE OAXACA

TABULADOR DE SUELDO, PERSONAL DE CONTRATO

EJERCICIO 2016

PLAZA/PUESTO	NIVEL	NUM. DE PLAZA	PERCEPCIONES		SUELDO BRUTO	DEDUCCIONES		TOTAL ANUAL NETO
			SUELDO BASE	REMUNERACIONES ADICIONALES		OBLIGACIONES FISCALES	SEGURIDAD SOCIAL	
ASESOR	13	13	76,887.12	73,704.00	150,591.12	10,917.84	4,395.84	135,277.44
ASESOR	13		76,887.12	76,104.00	152,991.12	10,917.84	4,464.60	137,608.68
ASESOR	13		76,887.12	78,504.00	155,391.12	10,917.84	4,533.36	139,939.92
ASESOR	13A		83,288.64	73,704.00	156,992.64	11,796.24	4,575.60	140,620.80
ASESOR	13A		83,288.64	76,104.00	159,392.64	11,796.24	4,644.36	142,952.04
ASESOR	13A		83,288.64	78,504.00	161,792.64	11,796.24	4,713.24	145,283.16
ASESOR	13B		102,084.24	73,704.00	175,788.24	14,619.84	5,102.76	156,065.64
ASESOR	13B		102,084.24	76,104.00	178,188.24	14,619.84	5,171.76	158,396.64
ASESOR	13B		102,084.24	78,504.00	180,588.24	14,619.84	5,240.52	160,727.88
ASESOR	13C		114,862.44	73,704.00	188,566.44	16,708.32	5,461.32	166,396.80
ASESOR	13C		114,862.44	76,104.00	190,966.44	16,708.32	5,530.20	168,727.92
ASESOR	13C		114,862.44	78,504.00	193,366.44	16,708.32	5,598.96	171,059.16
ASESOR	13D		127,628.04	73,704.00	201,332.04	18,794.40	5,819.52	176,718.12
ASESOR	13D		127,628.04	76,104.00	203,732.04	18,794.40	5,888.16	179,049.48
ASESOR	13D		127,628.04	78,504.00	206,132.04	18,794.40	5,957.28	181,380.36
ASESOR	13E		151,524.96	73,704.00	225,228.96	22,699.68	6,489.72	196,039.56
ASESOR	13E	151,524.96	76,104.00	227,628.96	22,699.68	6,558.60	198,370.68	
ASESOR	13E	151,524.96	78,504.00	230,028.96	22,699.68	6,627.36	200,701.92	
ANALISTA	13	6	80,288.16	64,560.00	144,848.16	10,108.08	4,258.32	130,481.76
ANALISTA	13		80,288.16	66,960.00	147,248.16	10,108.08	4,327.20	132,812.88
ANALISTA	13		80,288.16	69,360.00	149,648.16	10,108.08	4,396.08	135,144.00
ADMINISTRATIVO	4A	2	48,190.44	51,528.00	99,718.44	1,136.40	2,707.80	95,874.24
ADMINISTRATIVO	4A		48,190.44	53,928.00	102,118.44	1,136.40	2,776.56	98,205.48
ADMINISTRATIVO	4A		48,190.44	56,328.00	104,518.44	1,136.40	2,845.32	100,536.72
AUXILIAR DE OFICINA	3A	2	46,990.08	48,012.00	95,002.08	292.56	2,562.72	92,146.80
AUXILIAR DE OFICINA	3A		46,990.08	50,412.00	97,402.08	292.56	2,631.60	94,477.92
AUXILIAR DE OFICINA	3A		46,990.08	52,812.00	99,802.08	292.56	2,700.36	96,809.16



## INSTITUTO DE ESTUDIOS DE BACHILLERATO DEL ESTADO DE OAXACA

## TABULADOR DE SUELDO, PERSONAL DE CONFIANZA

EJERCICIO 2016

CATEGORIA	NIVEL	NUM DE PLAZA	PERCEPCIONES		SUELDO BRUTO	DEDUCCIONES		TOTAL ANUAL NETO
			SUELDO BASE	REMUNERACIONES ADICIONALES		OBLIGACIONES FISCALES	SEGURIDAD SOCIAL	
DIRECTOR DE PLANTEL	15	262	84,902.16	92,856.00	177,758.16	15,630.96	5,232.96	156,894.24
DIRECTOR DE PLANTEL	15		84,902.16	95,256.00	180,158.16	16,143.60	5,301.96	158,712.60
DIRECTOR DE PLANTEL	15		84,902.16	97,656.00	182,558.16	16,656.24	5,370.96	160,530.96
DIRECTOR DE PLANTEL	15A		120,747.60	92,856.00	213,603.60	21,488.64	6,238.80	185,876.16
DIRECTOR DE PLANTEL	15A		120,747.60	95,256.00	216,003.60	22,001.28	6,307.56	187,694.76
DIRECTOR DE PLANTEL	15A		120,747.60	97,656.00	218,403.60	22,514.04	6,376.20	189,513.36
DIRECTOR DE PLANTEL	15B		146,303.76	92,856.00	239,159.76	25,665.84	6,955.80	206,538.12
DIRECTOR DE PLANTEL	15B		146,303.76	95,256.00	241,559.76	26,178.48	7,024.56	208,356.72
DIRECTOR DE PLANTEL	15B		146,303.76	97,656.00	243,959.76	26,691.12	7,093.44	210,175.20
DIRECTOR DE PLANTEL	15C		159,069.48	92,856.00	251,925.48	27,751.92	7,314.00	216,859.56
DIRECTOR DE PLANTEL	15C		159,069.48	95,256.00	254,325.48	28,264.56	7,382.88	218,678.04
DIRECTOR DE PLANTEL	15C		159,069.48	97,656.00	256,725.48	28,777.20	7,451.52	220,496.76



## INSTITUTO DE ESTUDIOS DE BACHILLERATO DEL ESTADO DE OAXACA

## TABULADOR DE SUELDO, PERSONAL DE CONTRATO CONFIANZA

EJERCICIO 2016

PLAZA/PUESTO	NIVEL	NUM DE PLAZA	PERCEPCIONES		SUELDO BRUTO	DEDUCCIONES		TOTAL ANUAL NETO
			SUELDO BASE	REMUNERACIONES ADICIONALES		OBLIGACIONES FISCALES	SEGURIDAD SOCIAL	
JEFE DE OFICINA	15	15	88,640.88	81,324.00	169,964.88	14,342.64	5,045.16	150,577.08
JEFE DE OFICINA	15		88,640.88	83,724.00	172,364.88	14,342.64	5,114.16	152,908.08
JEFE DE OFICINA	15		88,640.88	86,124.00	174,764.88	14,342.64	5,182.92	155,239.32
VERIFICADOR REGIONAL	14A	16	85,527.36	72,840.00	158,367.36	12,320.16	4,990.80	141,056.40
VERIFICADOR REGIONAL	14A		85,527.36	75,240.00	160,767.36	12,320.16	4,936.92	143,510.28
VERIFICADOR REGIONAL	14A		85,527.36	77,640.00	163,167.36	12,320.16	5,006.04	145,841.16
ANALISTA	13	1	80,288.16	64,560.00	144,848.16	10,108.08	5,061.24	129,678.84
ANALISTA	13		80,288.16	66,960.00	147,248.16	10,108.08	5,130.00	132,010.08
ANALISTA	13		80,288.16	69,360.00	149,648.16	10,108.08	5,199.00	134,341.08
AUX DE OFICINA	3A	1	46,990.08	48,012.00	95,002.08	292.56	4,343.76	90,365.76
AUX DE OFICINA	3A		46,990.08	50,412.00	97,402.08	292.56	4,412.64	92,696.88



INSTITUTO DE ESTUDIOS DE BACHILLERATO DEL ESTADO DE OAXACA  
 TABULADOR DE SUELDO, PERSONAL DE MANDOS MEDIOS Y SUPERIORES

EJERCICIO 2016

CATEGORIA	NUM. DE PLAZA	NUM. DE PLAZA	SUELDO BASE	REMUNERACIONES ADICIONALES	SUELDO BRUTO	DEDUCCIONES		TOTAL ANUAL NETO
						OBLIGACIONES FISCALES	SEGURIDAD SOCIAL	
DIRECTOR GENERAL	1	22B	192,669.00	193,416.00	386,085.00	79,027.20	16,482.72	290,575.08
DIRECTOR DE AREA 0	3	20A	83,640.00	79,512.00	163,152.00	21,770.88	6,702.24	134,678.88
DIRECTOR DE AREA 1		20A	83,640.00	81,912.00	165,552.00	22,240.56	6,770.88	136,540.56
JEFE DE DEPARTAMENTO	13	17A	82,680.00	36,276.00	118,956.00	12,448.80	4,993.80	101,513.40
JEFE DE DEPARTAMENTO		17A	82,680.00	38,676.00	121,356.00	12,899.28	5,062.68	103,394.04
JEFE DE DEPARTAMENTO		17A	82,680.00	41,076.00	123,756.00	13,351.68	5,131.44	105,272.88

TABULADOR MENSUAL DE RDL PARA EL AÑO 2015

CATEGORIAS	NUM. DE PLAZA	NIVEL	PERCEPCIONES	DEDUCCIONES	TOTAL ANUAL NETO
			RDL GRAVADO	OBLIGACIONES FISCALES	
DIRECTOR GENERAL	1	22B	141,048.00	30,128.64	110,919.36
DIRECTOR DE AREA	3	20A	56,052.00	8,299.32	47,752.68
JEFE DE DEPARTAMENTO	13	17A	40,968.00	4,959.12	36,008.88



INSTITUTO DE ESTUDIOS DE BACHILLERATO DEL ESTADO DE OAXACA  
 TABULADOR DE SUELDO, PERSONAL DE HONORARIOS

EJERCICIO 2016

CATEGORIA	NIVEL	NUM. DE PLAZA	SALARIO NOMINAL MENSUAL	PERCEPCIONES	SUELDO BRUTO	DEDUCCIONES	TOTAL ANUAL NETO
				SUELDO BASE		OBLIGACIONES FISCALES	
ASESOR	13	20	10,045.00	120,540.00	120,540.00	12,542.52	107,997.48
ENLACE	15	2	15,121.00	181,452.00	181,452.00	25,448.76	156,003.24
EXPERTOS	15	2	15,121.00	181,452.00	181,452.00	25,448.76	156,003.24
LIDER	17A	1	16,482.00	197,784.00	197,784.00	28,937.28	168,846.72



INSTITUTO TECNOLÓGICO SUPERIOR DE TEPOSCOLULA  
TABULADOR DE SUELDOS Y SALARIOS DE MMYS 2016  
EJERCICIO 2016

PLAZA/PUESTO	Nivel	NUMERO DE PLAZAS	PERCEPCIONES			DEDUCCIONES		TOTAL ANUAL NETO
			SUELDO BASE	REMUNERACIONES ADICIONALES	SUELDO BRUTO	OBLIGACIONES FISCALES DE RETENCION	SEGURIDAD SOCIAL DE RETENCION	
Director General	ITS001	1	407,595.90	84,175.10	491,771.00	113,217.54	82,237.08	296,316.38
Subdirector de Area	ITS002	3	945,443.88	74,312.30	1,019,756.18	287,963.03	64,578.35	667,214.80
Jefe de la División	ITS003	4	1,089,523.44	60,530.94	1,150,054.38	334,870.39	56,410.08	758,773.91
Jefe del Departamento	ITS004	8	1,544,871.36	46,669.18	1,591,540.54	493,805.40	41,269.56	1,056,465.58
<b>TOTAL</b>			<b>3,987,434.58</b>	<b>265,687.52</b>	<b>4,253,122.10</b>	<b>1,229,856.36</b>	<b>244,495.07</b>	<b>2,778,770.67</b>



INSTITUTO TECNOLÓGICO SUPERIOR DE TEPOSCOLULA  
TABULADOR DE SUELDOS Y SALARIOS DE CONTRATO 2016  
EJERCICIO 2016

PLAZA/PUESTO	NIVEL	NUMERO DE PLAZAS	PERCEPCIONES			DEDUCCIONES		TOTAL ANUAL NETO
			SUELDO BASE	REMUNERACIONES ADICIONALES	SUELDO BRUTO	OBLIGACIONES FISCALES DE RETENCION	SEGURIDAD SOCIAL DE RETENCION	
Técnico Especializado	CF33118	2	174,786.96	28,183.42	202,970.38	34,104.52	21,078.93	147,786.93
Analista Especializado	P01002	2	166,303.08	29,104.69	195,407.77	32,337.90	20,268.84	142,801.04
Psicólogo	P16004	1	83,151.54	27,441.66	110,593.20	12,971.96	20,268.84	77,352.40
Ingeniero en Sistemas	P01002	1	96,514.20	32,942.70	129,456.90	16,931.77	22,820.99	89,704.14
Analista Técnico	P01001	3	215,339.76	26,888.78	242,228.54	43,275.22	18,096.88	180,856.44
Secretaria de Director General	CF53455	1	79,140.18	26,740.22	105,880.40	12,033.18	19,502.27	74,344.95
Jefe de Oficina	A01001	1	79,140.18	26,740.22	105,880.40	12,033.18	19,502.27	74,344.95
Secretario de Subdirector	CF34280	2	130,039.80	26,402.90	156,442.70	23,235.65	16,811.69	116,395.36
Capturista	T006027	4	247,401.36	23,716.86	271,118.22	50,496.35	16,247.17	204,374.70
Chofer de Director	S13008	1	61,850.34	24,953.89	86,804.23	8,650.18	16,247.17	61,906.87
Bibliotecaria	T05003	2	106,945.20	22,251.90	129,197.10	16,871.08	14,755.67	97,570.35
Laboratorista	T16005	1	59,843.64	24,374.75	84,218.39	8,317.13	15,718.23	60,183.03
Secretaria de Jefe de Departamento	CF34004	5	280,520.70	22,712.06	303,232.76	58,691.99	15,224.23	229,316.54
Técnico en Mantenimiento	S08011	2	106,945.20	23,321.35	130,266.55	17,120.90	14,755.67	98,389.98
Almacenista	A030041	1	51,108.24	21,838.46	72,946.70	6,865.33	14,334.25	51,747.12
Intendente	S06002	4	204,432.96	21,838.46	226,271.42	39,547.64	14,334.25	172,369.53
Vigilante	S14001	2	94,845.24	21,193.98	116,039.22	14,056.81	13,894.76	88,087.65
Profesor Asignatura "B"	E13002	7	792,119.16	32,196.24	824,315.40	221,118.05	26,000.42	577,196.93
Profesor Asignatura "A"	E13001	37	3,536,357.88	26,170.40	3,562,528.28	1,208,986.27	22,641.41	2,330,900.60
<b>TOTAL</b>			<b>6,566,785.62</b>	<b>489,012.93</b>	<b>7,055,798.55</b>	<b>1,837,645.11</b>	<b>342,503.94</b>	<b>4,875,649.50</b>



INSTITUTO TECNOLÓGICO SUPERIOR DE TEPOSCOLULA  
 TABULADOR DE SUELDOS Y SALARIOS DE BASE 2016  
 EJERCICIO 2016

PLAZA/PUESTO	NIVEL	NÚMERO DE PLAZAS	PERCEPCIONES			DEDUCCIONES		
			SUELDO BASE	REMUNERACIONES ADICIONALES	SUELDO BRUTO	OBLIGACIONES FISCALES DE RETENCION	SEGURIDAD SOCIAL DE RETENCION	TOTAL ANUAL NETO
PROFESOR ASOCIADO "A"	E13010	2	304,459.68	61,814.36	366,274.04	71,281.07	32,993.57	261,999.40
PROFESOR ASOCIADO "B"	E13011	2	394,804.20	94,839.80	489,644.00	93,414.49	36,465.12	359,764.39
TOTAL			699,263.88	156,654.16	855,918.04	164,695.56	69,458.69	621,763.79



UNIVERSIDAD DE CHALCATONGO  
 TABULADOR DE SUELDOS Y SALARIOS  
 PARA EL EJERCICIO FISCAL 2016

COORDINARIOS

PLAZA/PUESTO	NIVEL	NÚMERO DE PLAZAS	COTA DIARIA	PERCEPCIONES			SUELDO BRUTO	DEDUCCIONES			TOTAL DEDUCCION	TOTAL ANUAL NETO
				SUELDO BASE	DESPESA	FONDO DE AHORRO PATRONAL		I.S.R.	I.M.S.S.	CESANTIA VEJEZ		
RECTOR	N/A	0	1,974.26	722,578.21	3,696.00	60,214.61	786,488.82	172,624.28	10,686.49	7,504.56	190,815.33	595,673.49

JEFES DE DEPARTAMENTO

PLAZA/PUESTO	NIVEL	NÚMERO DE PLAZAS	COTA DIARIA	PERCEPCIONES			SUELDO BRUTO	DEDUCCIONES			TOTAL DEDUCCION	TOTAL ANUAL NETO
				SUELDO BASE	DESPESA	FONDO DE AHORRO PATRONAL		I.S.R.	I.M.S.S.	CESANTIA VEJEZ		
VICE-RECTOR	N/A	2	1,284.46	470,114.10	3,696.00	39,176.02	512,986.11	96,884.53	8,184.53	5,798.07	110,867.13	402,118.99
ABOGADO GENERAL	N/A	0	840.64	307,673.03	3,696.00	25,639.32	337,008.35	53,671.96	5,246.15	3,794.63	62,712.74	274,295.60
AUDITOR INTERNO	N/A	0	646.55	236,635.75	3,696.00	19,719.57	260,051.31	37,235.58	3,961.16	2,918.51	44,115.25	215,936.06
SRIO. PART. RECTOR	N/A	0	646.55	236,635.75	3,696.00	19,719.57	260,051.31	37,235.58	3,961.16	2,918.51	44,115.25	215,936.06
JEFE DE DEPARTAMENTO "C"	N/A	0	771.16	282,244.53	3,696.00	23,520.28	309,460.81	47,690.90	4,786.17	3,481.02	55,958.09	253,502.72
JEFE DE DEPARTAMENTO "B"	N/A	5	646.55	236,635.75	3,696.00	19,719.57	260,051.31	37,235.58	3,961.16	2,918.51	44,115.25	215,936.06
JEFE DE DEPARTAMENTO "A"	N/A	0	583.49	213,556.25	3,696.00	17,796.28	235,048.53	32,306.48	3,543.68	2,633.86	38,484.02	196,564.51

PERSONAL DE CONFIANZA

PLAZA/PUESTO	NIVEL	NÚMERO DE PLAZAS	COTA DIARIA	PERCEPCIONES			SUELDO BRUTO	DEDUCCIONES			TOTAL DEDUCCION	TOTAL ANUAL NETO
				SUELDO BASE	DESPESA	FONDO DE AHORRO PATRONAL		I.S.R.	I.M.S.S.	CESANTIA VEJEZ		
JEFE DE AREA "C"	N/A	0	484.09	177,178.42	3,696.00	14,764.81	195,639.23	24,536.41	2,865.64	2,185.20	29,607.26	166,031.97
JEFE DE AREA "B"	N/A	0	444.87	162,821.99	3,696.00	13,568.44	180,086.43	21,469.51	2,625.95	2,008.14	26,103.60	153,982.83
JEFE DE AREA "A"	N/A	0	324.94	118,927.35	3,696.00	9,910.57	132,533.92	12,254.21	1,831.95	1,466.77	15,552.93	116,980.99



UNIVERSIDAD DE CHALCATONGO  
TABULADOR DE SUELDOS Y SALARIOS  
EJERCICIO FISCAL 2016

## PERSONAL ACADEMICO

PLAZA/PUESTO	NIVEL	NUMERO DE PLAZAS	CUOTA DIARIA	PERCEPCIONES			SUELDO BRUTO	DEDUCCIONES			TOTAL DEDUCCION	TOTAL ANUAL NETO
				SUELDO BASE	DESPENSA	FONDO DE AHORRO PATRONAL		I.S.R.	I.M.S.S.	CESANTIA VEJEZ		
TITULAR "C"	N/A	0	1,339.52	490,264.74	3,696.00	40,855.23	534,815.98	102,930.12	8,549.03	6,046.60	117,525.74	417,290.23
TITULAR "B"	N/A	0	1,145.31	419,185.14	3,696.00	34,931.96	457,813.09	81,606.96	7,263.28	5,169.95	94,040.18	363,772.91
TITULAR "A"	N/A	0	898.08	328,695.56	3,696.00	27,391.19	359,782.75	58,615.72	5,626.42	4,053.91	68,296.05	291,486.69
ASOCIADO "C"	N/A	2	749.92	274,469.53	3,696.00	22,872.37	301,037.90	45,861.63	4,645.53	3,385.12	53,892.29	247,145.61
ASOCIADO "B"	N/A	10	601.64	220,201.18	3,696.00	18,350.03	242,247.21	33,725.41	3,663.88	2,715.81	40,105.10	202,142.10
ASOCIADO "A"	N/A	0	453.51	165,983.62	3,696.00	13,831.91	183,511.53	22,144.18	2,683.14	2,047.13	26,874.45	156,637.08

PLAZA/PUESTO	NIVEL	NUMERO DE PLAZAS	CUOTA DIARIA	PERCEPCIONES			SUELDO BRUTO	DEDUCCIONES			TOTAL DEDUCCION	TOTAL ANUAL NETO
				SUELDO BASE	DESPENSA	FONDO DE AHORRO PATRONAL		I.S.R.	I.M.S.S.	CESANTIA VEJEZ		
TECNICO	N/A	3	355.57	130,139.08	3,696.00	10,844.88	144,679.96	14,488.25	2,034.76	1,605.05	18,128.05	126,551.91

## PERSONAL OPERATIVO

PLAZA/PUESTO	NIVEL	NUMERO DE PLAZAS	CUOTA DIARIA	PERCEPCIONES			SUELDO BRUTO	DEDUCCIONES			TOTAL DEDUCCION	TOTAL ANUAL NETO
				SUELDO BASE	DESPENSA	FONDO DE AHORRO PATRONAL		I.S.R.	I.M.S.S.	CESANTIA VEJEZ		
CHOFER "C"	N/A	0	536.81	196,474.12	3,696.00	16,372.78	216,542.90	28,657.15	3,234.68	2,423.18	34,315.02	182,227.88
CHOFER "B"	N/A	0	360.21	131,836.29	3,696.00	10,986.31	146,518.60	14,850.99	2,065.46	1,625.98	18,542.43	127,976.18
CHOFER "A"	N/A	1	268.39	98,230.71	3,696.00	8,185.86	110,112.57	8,640.51	1,457.57	1,211.51	11,309.59	98,802.98
SECRETARIA "C"	N/A	0	283.22	103,656.70	3,696.00	8,638.02	115,990.72	9,517.25	1,555.72	1,278.43	12,351.40	103,639.32
SECRETARIA "B"	N/A	0	240.77	88,123.64	3,696.00	7,343.61	99,163.25	7,057.45	1,274.74	1,086.86	9,419.05	89,744.20
SECRETARIA "A"	N/A	6	209.82	76,793.40	3,696.00	6,399.42	86,888.82	5,825.00	1,069.79	947.12	7,841.91	79,046.92
AUXILIAR ADMINISTRATIVO	N/A	1	209.82	76,793.40	3,696.00	6,399.42	86,888.82	5,825.00	1,069.79	947.12	7,841.91	79,046.92
ENFERMERA	N/A	0	209.82	76,793.40	3,696.00	6,399.42	86,888.82	5,825.00	1,069.79	947.12	7,841.91	79,046.92
OFICIAL DE MANTENIMIENTO	N/A	2	230.92	84,517.60	3,696.00	7,043.11	95,256.71	6,665.22	1,209.51	1,042.38	8,917.11	86,339.60
VELADOR	N/A	0	230.92	84,517.60	3,696.00	7,043.11	95,256.71	6,665.22	1,209.51	1,042.38	8,917.11	86,339.60
AUXILIAR GENERAL	N/A	3	183.01	66,982.60	3,696.00	5,581.86	76,260.46	4,757.80	917.91	826.12	6,501.83	69,758.64
INTENDENTE	N/A	2	163.65	59,897.50	3,696.00	4,991.44	68,584.94	3,986.47	820.82	738.74	5,546.03	63,038.91
JARDINERO	N/A	3	163.65	59,897.50	3,696.00	4,991.44	68,584.94	3,986.47	820.82	738.74	5,546.03	63,038.91

## NOTAS:

\* ADICIONAL A LOS TRES JEFES DE CARRERA SE LES OTORGA UNA COMPENSACION ANUAL A CADA UNO DE: \$25,221.06



UNIVERSIDAD DE CHALCATONGO  
ANALITICO DE PLAZAS

**FUNCIONARIOS**

PLAZA/PUESTO	NÚMERO DE PLAZAS	REMUNERACIONES	
		DE	HASTA
RECTOR	0	786,488.82	786,488.82

**JEFES DE DEPARTAMENTO**

PLAZA/PUESTO	NÚMERO DE PLAZAS	REMUNERACIONES	
		DE	HASTA
VICE-RECTOR	2	512,986.11	512,986.11
ABOGADO GENERAL	0	337,008.35	337,008.35
AUDITOR INTERNO	0	260,051.31	260,051.31
SRIO. PART. RECTOR	0	260,051.31	260,051.31
JEFE DE DEPARTAMENTO "C"	0	309,460.81	309,460.81
JEFE DE DEPARTAMENTO "B"	5	260,051.31	260,051.31
JEFE DE DEPARTAMENTO "A"	0	235,048.53	235,048.53

**PERSONAL DE CONFIANZA**

PLAZA/PUESTO	NÚMERO DE PLAZAS	REMUNERACIONES	
		DE	HASTA
JEFE DE AREA "C"	0	195,639.23	195,639.23
JEFE DE AREA "B"	0	180,086.43	180,086.43
JEFE DE AREA "A"	0	132,533.92	132,533.92

**PERSONAL ACADEMICO**

PLAZA/PUESTO	NÚMERO DE PLAZAS	REMUNERACIONES	
		DE	HASTA
TITULAR "C"	0	534,815.98	534,815.98
TITULAR "B"	0	457,813.09	457,813.09
TITULAR "A"	0	359,782.75	359,782.75
ASOCIADO "C"	2	301,037.90	301,037.90
ASOCIADO "B"	10	242,247.21	242,247.21
ASOCIADO "A"	0	183,511.53	183,511.53

**PERSONAL TECNICO**

PLAZA/PUESTO	NÚMERO DE PLAZAS	REMUNERACIONES	
		DE	HASTA
TECNICO	3	144,679.96	144,679.96

**PERSONAL OPERATIVO**

PLAZA/PUESTO	NÚMERO DE PLAZAS	REMUNERACIONES	
		DE	HASTA
CHOFER "C"	0	216,542.90	216,542.90
CHOFER "B"	0	146,518.60	146,518.60
CHOFER "A"	1	110,112.57	110,112.57
SECRETARIA "C"	0	115,990.72	115,990.72
SECRETARIA "B"	0	99,163.25	99,163.25
SECRETARIA "A"	6	86,888.82	86,888.82
AUXILIAR ADMINISTRATIVO	1	86,888.82	86,888.82
ENFERMERA	0	86,888.82	86,888.82
OFICIAL DE MANTENIMIENTO	2	95,256.71	95,256.71
VELADOR	0	95,256.71	95,256.71
AUXILIAR GENERAL	3	76,260.46	76,260.46
INTENDENTE	2	68,584.94	68,584.94
JARDINERO	3	68,584.94	68,584.94



UNIVERSIDAD DE LA CAÑADA  
TABULADOR DE SUELDOS Y SALARIOS

EJERCICIO 2016

Plaza/Puesto	Nivel	Número de Plazas	Percepciones			Deducciones		Total Anual Neto
			Sueldo Base	Remuneraciones Adicionales	Sueldo Bruto	Obligaciones Fiscales	Seguridad Social de Retención	
RECTOR	N/A	0	720,207.65	63,713.06	783,920.71	185,007.69	18,130.40	580,782.61
VICE-RECTOR	N/A	2	468,576.30	42,743.87	511,320.17	96,423.67	13,975.06	400,921.44
ABOGADO GENERAL	N/A	0	306,661.98	29,251.06	335,913.04	53,433.84	9,035.77	273,443.42
AUDITOR INTERNO	N/A	1	235,857.32	23,350.70	259,208.01	37,069.81	6,875.84	215,262.37
SECRETARIO PARTICULAR DEL RECTOR	N/A	1	235,857.32	23,350.70	259,208.01	37,069.81	6,875.84	215,262.37
JEFE DE DEPARTAMENTO "C"	N/A	0	281,323.88	27,139.56	308,463.44	47,474.32	8,262.82	252,726.30
JEFE DE DEPARTAMENTO "B"	N/A	7	235,857.32	23,350.70	259,208.01	37,069.81	6,875.84	215,262.37
JEFE DE DEPARTAMENTO "A"	N/A	0	212,857.27	21,434.04	234,291.31	32,157.00	6,174.21	195,960.11
JEFE DE AREA "C"	N/A	1	176,589.94	18,411.77	195,001.71	24,410.36	5,067.85	165,523.57
JEFE DE AREA "B"	N/A	4	162,279.15	17,219.21	179,498.36	21,353.51	4,631.29	153,513.56
JEFE DE AREA "A"	N/A	1	118,534.75	13,573.86	132,108.60	12,183.34	3,296.84	116,628.42
TITULAR "C"	N/A	0	488,664.48	44,417.88	533,082.36	102,450.12	14,587.86	416,044.38
TITULAR "B"	N/A	1	417,805.44	38,512.98	456,318.42	81,192.41	12,426.27	362,699.74
TITULAR "A"	N/A	9	327,612.58	30,996.94	358,609.52	58,361.42	9,674.88	290,573.21
ASOCIADO "C"	N/A	11	273,568.19	26,493.26	300,061.45	3,804.18	8,026.23	288,231.04
ASOCIADO "B"	N/A	19	219,474.48	21,985.47	241,459.94	33,570.43	6,376.07	201,513.44



UNIVERSIDAD DE LA CAÑADA  
TABULADOR DE SUELDOS Y SALARIOS

EJERCICIO 2016

Plaza/Puesto	Nivel	Número de Plazas	Percepciones			Deducciones		Total Anual Neto
			Sueldo Base	Remuneraciones Adicionales	Sueldo Bruto	Obligaciones Fiscales de retención	Seguridad Social de Retención	
ASOCIADO "A"	N/A	2	165,441.47	17,482.73	182,924.20	22,028.98	4,727.76	156,167.46
TECNICO	N/A	5	129,707.20	14,372.89	144,080.10	14,396.14	3,637.67	126,046.29
CHOFER "C"	N/A	0	195,820.06	19,882.27	215,702.34	28,517.85	5,654.48	181,530.01
CHOFER "B"	N/A	0	131,394.06	14,513.46	145,907.52	14,756.45	3,689.12	127,461.94
CHOFER "A"	N/A	2	97,908.07	11,722.97	109,631.04	8,589.27	2,667.61	98,374.16
SECRETARIA "C"	N/A	0	103,313.84	12,173.45	115,487.30	9,455.75	2,832.52	103,199.02
SECRETARIA "B"	N/A	0	87,834.03	10,883.47	98,717.50	4,414.66	2,360.30	91,942.54
SECRETARIA "A"	N/A	4	76,543.88	9,942.63	86,486.52	2,755.13	2,015.89	81,715.50
AUXILIAR ADMINISTRATIVO	N/A	10	76,543.88	9,942.63	86,486.52	2,755.13	2,015.89	81,715.50
ENFERMERA	N/A	1	76,543.88	9,942.63	86,486.52	2,755.13	2,015.89	81,715.50
OFICIAL DE MANTENIMIENTO	N/A	4	84,240.64	10,584.03	94,824.67	3,592.54	2,250.68	88,981.45
VELADOR	N/A	1	84,240.64	10,584.03	94,824.67	3,592.54	2,250.68	88,981.45
AUXILIAR GENERAL	N/A	0	66,756.22	9,127.00	75,883.21	1,197.15	1,742.90	72,943.16
INTENDENTES	N/A	4	59,691.05	8,716.43	68,407.48	-	1,558.44	66,849.05





UNIVERSIDAD DE LA CAÑADA  
ANALITICO DE PLAZAS

Plaza/Puesto	Numero de Plazas	Remuneraciones	
		De	Hasta
RECTOR *	0	783,920.71	783,920.71
VICE-RECTORES	2	511,320.17	511,320.17
ABOGADO GENERAL	0	335,913.04	335,913.04
AUDITOR INTERNO	1	259,208.01	259,208.01
SRIO. PART. RECTOR	1	259,208.01	259,208.01
JEFE DE DEPARTAMENTO "C"	0	308,463.44	308,463.44
JEFE DE DEPARTAMENTO "B"	7	259,208.01	259,208.01
JEFE DE DEPARTAMENTO "A"	0	234,291.31	234,291.31
JEFE DE ÁREA "C"	1	195,001.71	195,001.71
JEFE DE ÁREA "B"	4	179,498.36	179,498.36
JEFE DE ÁREA "A"	1	132,108.60	132,108.60
TITULAR "C"	0	533,082.36	533,082.36
TITULAR "B"	1	456,318.42	456,318.42
TITULAR "A"	9	358,609.52	358,609.52
ASOCIADO "C"	14	300,061.45	300,061.45
ASOCIADO "B"	16	241,459.94	241,459.94
ASOCIADO "A"	2	182,924.20	182,924.20
TÉCNICO	5	144,080.10	144,080.10
CHOFER "C"	0	215,702.34	215,702.34
CHOFER "B"	0	145,907.52	145,907.52
CHOFER "A"	2	109,631.04	109,631.04
SECRETARIA "C"	0	115,487.30	115,487.30
SECRETARIA "B"	0	98,717.50	98,717.50
SECRETARIA "A"	4	86,486.52	86,486.52
AUXILIAR ADMINISTRATIVO	10	86,486.52	86,486.52
ENFERMERA	1	86,486.52	86,486.52
OFICIAL DE MANTENIMIENTO	4	94,824.67	94,824.67
VELADOR	1	94,824.67	94,824.67
AUXILIAR GENERAL	0	75,883.21	75,883.21
INTENDENTE	4	68,407.48	68,407.48
JARDINERO	10	68,407.48	68,407.48



UNIVERSIDAD DE LA COSTA  
TABULADOR DE SUELDOS  
EJERCICIO 2016

FUNCIONARIOS

PLAZA/PUESTO	MODALIDAD	NUMERO DE PLAZAS	CUOTA DIARIA	PERCEPCIONES			SUELDO BRUTO	DEDUCCIONES			TOTAL DEDUCCION	TOTAL ANUAL NETO
				SUELDO BASE	DESPESA	FONDO DE AHORRO PATRONAL		I.S.R.	I.M.S.S.	CESANTIA Y VEJEZ		
* RECTOR	N/A	0	1,974.25	722,575.50	3,696.00	60,214.38	786,485.88	172,623.47	10,686.49	7,504.56	190,814.51	595,671.37

JEFES DE DEPARTAMENTO

PLAZA/PUESTO	MODALIDAD	NUMERO DE PLAZAS	CUOTA DIARIA	PERCEPCIONES			SUELDO BRUTO	DEDUCCIONES			TOTAL DEDUCCION	TOTAL ANUAL NETO
				SUELDO BASE	DESPESA	FONDO DE AHORRO PATRONAL		I.S.R.	I.M.S.S.	CESANTIA Y VEJEZ		
VICE-RECTOR	MMYS CONFIANZA	2	1,284.46	470,112.36	3,696.00	39,175.87	512,984.23	96,884.53	8,207.03	5,814.02	110,905.58	402,078.65
ABOGADO GENERAL	N/A	0	840.64	307,674.24	3,696.00	25,639.42	337,009.66	53,671.96	5,260.62	3,805.10	62,737.68	274,271.98
AUDITOR INTERNO	N/A	0	646.54	236,633.64	3,696.00	19,719.39	260,049.03	37,235.58	3,972.03	2,926.52	44,134.13	215,914.90
SRIO. PART. RECTOR	N/A	0	646.54	236,633.64	3,696.00	19,719.39	260,049.03	37,235.58	3,972.03	2,926.52	44,134.13	215,914.90
JEFE DE DEPARTAMENTO "C"	N/A	0	771.16	282,244.56	3,696.00	23,520.29	309,460.85	47,690.90	4,799.36	3,490.60	55,980.86	253,479.99
JEFE DE DEPARTAMENTO "B"	MMYS CONFIANZA	5	646.54	236,633.64	3,696.00	19,719.39	260,049.03	37,235.58	3,972.03	2,926.52	44,134.13	215,914.90
JEFE DE DEPARTAMENTO "A"	N/A	0	583.49	213,557.34	3,696.00	17,796.37	235,049.71	32,306.48	3,553.46	2,641.13	38,501.07	196,548.64



UNIVERSIDAD DE LA COSTA  
TABULADOR DE SUELDOS  
EJERCICIO 2016

PERSONAL DE CONFIANZA

PLAZA/PUESTO	MODALIDAD	NUMERO DE PLAZAS	CUOTA DIARIA	PERCEPCIONES			SUELDO BRUTO	DEDUCCIONES			TOTAL DEDUCCION	TOTAL ANUAL NETO
				SUELDO BASE	DESPESA	FONDO DE AHORRO PATRONAL		I.S.R.	I.M.S.S.	CESANTIA Y VEJEZ		
JEFE DE AREA "C"	N/A	0	484.10	177,180.60	3,696.00	14,764.99	195,641.59	24,536.41	2,906.47	2,191.24	29,634.13	166,007.46
JEFE DE AREA "B"	N/A	0	444.87	162,822.42	3,696.00	13,568.48	180,086.90	21,469.51	2,646.03	2,013.67	26,129.21	153,957.69
JEFE DE AREA "A"	N/A	0	324.94	118,928.04	3,696.00	9,910.63	132,534.67	12,254.21	1,837.01	1,470.82	15,562.03	116,972.64

PERSONAL ACADEMICO

PLAZA/PUESTO	MODALIDAD	NUMERO DE PLAZAS	CUOTA DIARIA	PERCEPCIONES			SUELDO BRUTO	DEDUCCIONES			TOTAL DEDUCCION	TOTAL ANUAL NETO
				SUELDO BASE	DESPESA	FONDO DE AHORRO PATRONAL		I.S.R.	I.M.S.S.	CESANTIA Y VEJEZ		
TITULAR "C"	N/A	0	1,339.52	490,264.32	3,696.00	40,855.20	534,815.52	102,930.12	8,585.40	6,063.24	117,578.76	417,236.75
TITULAR "B"	N/A	0	1,145.32	419,187.12	3,696.00	34,932.12	457,815.24	81,606.96	7,296.16	5,184.21	94,087.32	363,727.92
TITULAR "A"	N/A	0	898.07	328,693.62	3,696.00	27,391.03	359,780.65	58,615.72	5,654.72	4,065.05	68,335.49	291,445.15
ASOCIADO "C"	CONTRATO	4	749.91	274,467.06	3,696.00	22,872.16	301,035.22	45,861.63	2,893.63	2,191.24	50,946.51	250,088.71
ASOCIADO "B"	CONTRATO	10	601.64	220,200.24	3,696.00	18,349.95	242,246.19	33,725.41	2,633.20	2,013.67	38,372.28	203,873.91
ASOCIADO "A"	N/A	0	453.50	165,981.00	3,696.00	13,831.69	183,508.69	22,144.18	1,837.01	1,470.82	25,452.01	158,056.69



UNIVERSIDAD DE LA COSTA  
TABULADOR DE SUELDOS  
EJERCICIO 2016

PERSONAL OPERATIVO

PLAZA/PUESTO	MODALIDAD	NUMERO DE PLAZAS	CUOTA DIARIA	PERCEPCIONES			SUELDO BRUTO	DEDUCCIONES			TOTAL DEDUCCION	TOTAL ANUAL NETO
				SUELDO BASE	DESPESA	FONDO DE AHORRO PATRONAL		I.S.R.	IMPUS	CESANTIA Y VEJEZ		
CHOFER "C"	N/A	0	536.81	196,472.46	3,696.00	16,372.64	216,541.10	28,657.15	3,243.56	2,429.83	34,330.55	182,210.55
CHOFER "B"	N/A	0	360.21	131,836.66	3,696.00	10,986.36	146,519.22	14,850.99	2,071.16	1,630.47	18,552.61	127,966.61
CHOFER "A"	CONTRATO	1	268.39	98,230.74	3,696.00	8,185.86	110,112.60	8,640.51	1,461.59	1,214.85	11,316.95	98,795.66
SECRETARIA "C"	N/A	0	283.21	103,654.66	3,696.00	8,637.87	115,988.73	9,517.25	1,572.81	1,281.93	12,372.00	103,616.73
SECRETARIA "B"	N/A	0	240.77	88,121.82	3,696.00	7,343.46	99,161.28	7,057.45	1,291.06	1,089.83	9,438.34	89,722.93
SECRETARIA "A"	CONTRATO	3	209.82	76,794.12	3,696.00	6,399.48	86,889.60	5,825.00	1,085.59	949.74	7,860.33	79,029.28
JEFES ADMINISTRATIVOS	CONTRATO	3	209.82	76,794.12	3,696.00	6,399.48	86,889.60	5,825.00	1,085.59	949.74	7,860.33	79,029.28
JEFES DE CARRERA	N/A	0	209.82	76,794.12	3,696.00	6,399.48	86,889.60	5,825.00	1,085.59	949.74	7,860.33	79,029.28
OFICIAL DE MANTENIMIENTO	CONTRATO	2	230.92	84,516.72	3,696.00	7,043.03	95,255.75	6,665.22	1,225.67	1,045.24	8,936.13	86,319.62
VELADOR	N/A	0	232.26	85,007.16	3,696.00	7,083.90	95,787.06	6,718.58	1,221.73	1,051.31	8,991.61	86,795.45
AUXILIAR GENERAL	N/A	0	183.02	66,985.32	3,696.00	5,582.09	76,263.41	4,757.80	920.47	828.43	6,506.70	69,756.71
INTENDENTE	CONTRATO	2	163.65	59,895.90	3,696.00	4,991.31	68,583.21	3,986.47	823.06	740.75	5,550.28	63,032.93
JARDINERO	CONTRATO	1	163.65	59,895.90	3,696.00	4,991.31	68,583.21	3,986.47	823.06	740.75	5,550.28	63,032.93

TOTAL DE PLAZAS AUTORIZADAS 35

NOTAS:

Se tiene a 3 jefes de carrera, quienes reciben una compensación  
La gratificación anual es de 30 días al año y la prima vacacional es del 25% de las vacaciones.



**UNIVERSIDAD DE LA COSTA  
ANALITICO DE PLAZAS**

**FUNCIONARIOS**

PLAZA/PUESTO	NUMERO DE PLAZAS	REMUNERACIONES	
		DE	HASTA
RECTOR	0	786,485.88	786,485.88

**JEFES DE DEPARTAMENTO**

PLAZA/PUESTO	NUMERO DE PLAZAS	REMUNERACIONES	
		DE	HASTA
VICE-RECTOR	2	512,984.23	512,984.23
ABOGADO GENERAL	0	337,009.66	337,009.66
AUDITOR INTERNO	0	260,049.03	260,049.03
SRIO. PART. RECTOR	0	260,049.03	260,049.03
JEFE DE DEPARTAMENTO "C"	0	309,460.85	309,460.85
JEFE DE DEPARTAMENTO "B"	5	260,049.03	260,049.03
JEFE DE DEPARTAMENTO "A"	0	235,049.71	235,049.71

**PERSONAL DE CONFIANZA**

PLAZA/PUESTO	NUMERO DE PLAZAS	REMUNERACIONES	
		DE	HASTA
JEFE DE AREA "C"	0	195,641.59	195,641.59
JEFE DE AREA "B"	0	180,086.90	180,086.90
JEFE DE AREA "A"	0	132,534.67	132,534.67

**PERSONAL ACADEMICO**

PLAZA/PUESTO	NUMERO DE PLAZAS	REMUNERACIONES	
		DE	HASTA
TITULAR "C"	0	534,815.52	534,815.52
TITULAR "B"	0	457,815.24	457,815.24
TITULAR "A"	0	359,780.65	359,780.65
ASOCIADO "C"	4	301,035.22	301,035.22
ASOCIADO "B"	10	242,246.19	242,246.19
ASOCIADO "A"	0	183,508.69	183,508.69

**PERSONAL TECNICO**

PLAZA/PUESTO	NUMERO DE PLAZAS	REMUNERACIONES	
		DE	HASTA
TECNICO	2	144,679.46	144,679.46

**PERSONAL OPERATIVO**

PLAZA/PUESTO	NUMERO DE PLAZAS	REMUNERACIONES	
		DE	HASTA
CHOFER "C"	0	216,541.10	216,541.10
CHOFER "B"	0	146,519.22	146,519.22
CHOFER "A"	1	110,112.60	110,112.60
SECRETARIA "C"	0	115,988.73	115,988.73
SECRETARIA "B"	0	99,161.28	99,161.28
SECRETARIA "A"	3	86,889.60	86,889.60
AUXILIAR ADMINISTRATIVO	3	86,889.60	86,889.60
ENFERMERA	0	86,889.60	86,889.60
OFICIAL DE MANTENIMIENTO	2	95,255.75	95,255.75
VELADOR	0	95,787.06	95,787.06
AUXILIAR GENERAL	0	76,263.41	76,263.41



UNIVERSIDAD DE LA SIERRA JUÁREZ  
TABULADOR DE SUELDOS  
EJERCICIO FISCAL 2016

FUNCIONARIOS

PLAZA/PUESTO	NIVEL	NUMERO DE PLAZAS	CUOTA DIARIA	P.E.R.C.E.P.C.I.O.N.E.S			SUELDO BRUTO	D.E.D.U.C.C.I.O.N.E.S			TOTAL DEDUCCION	TOTAL ANUAL NETO
				SUELDO BASE	DESPENSA	FONDO DE AHORRO PATRONAL		I.S.R.	I.M.S.S.	CESANTIA Y VEJEZ		
* RECTOR	N/A	0	1,974.25	722,575.50	3,696.00	60,214.38	786,485.88	172,623.47	10,686.49	7,504.56	190,814.51	595,671.37

JEFES DE DEPARTAMENTO

PLAZA/PUESTO	NIVEL	NUMERO DE PLAZAS	CUOTA DIARIA	P.E.R.C.E.P.C.I.O.N.E.S			SUELDO BRUTO	D.E.D.U.C.C.I.O.N.E.S			TOTAL DEDUCCION	TOTAL ANUAL NETO
				SUELDO BASE	DESPENSA	FONDO DE AHORRO PATRONAL		I.S.R.	I.M.S.S.	CESANTIA Y VEJEZ		
RECTOR	N/A	2	1,284.46	470,112.36	3,696.00	39,175.87	512,984.23	96,884.53	8,207.03	5,814.02	110,905.58	402,078.65
ABOGADO GENERAL	N/A	0	840.64	307,674.24	3,696.00	25,639.42	337,009.66	53,671.96	5,260.62	3,805.10	62,737.68	274,271.98
AUDITOR INTERNO	N/A	1	646.54	236,633.64	3,696.00	19,719.39	260,049.03	37,235.58	3,972.03	2,926.52	44,134.13	215,914.90
S.RIO. PART. RECTOR	N/A	1	646.54	236,633.64	3,696.00	19,719.39	260,049.03	37,235.58	3,972.03	2,926.52	44,134.13	215,914.90
JEFE DE DEPARTAMENTO "C"	N/A	0	771.16	282,244.56	3,696.00	23,520.29	309,460.85	47,690.90	4,799.36	3,480.60	55,980.86	253,479.99
JEFE DE DEPARTAMENTO "B"	N/A	8	646.54	236,633.64	3,696.00	19,719.39	260,049.03	37,235.58	3,972.03	2,926.52	44,134.13	215,914.90
JEFE DE DEPARTAMENTO "A"	N/A	0	583.49	213,557.34	3,696.00	17,753.37	235,049.71	32,306.48	3,553.46	2,641.13	38,501.07	196,548.64

PERSONAL DE CONFIANZA

PLAZA/PUESTO	NIVEL	NUMERO DE PLAZAS	CUOTA DIARIA	P.E.R.C.E.P.C.I.O.N.E.S			SUELDO BRUTO	D.E.D.U.C.C.I.O.N.E.S			TOTAL DEDUCCION	TOTAL ANUAL NETO
				SUELDO BASE	DESPENSA	FONDO DE AHORRO PATRONAL		I.S.R.	I.M.S.S.	CESANTIA Y VEJEZ		
JEFE DE AREA "C"	N/A	0	484.10	177,180.60	3,696.00	14,764.99	195,641.59	24,536.41	2,906.47	2,191.24	29,634.13	166,007.46
JEFE DE AREA "B"	N/A	1	444.87	162,822.42	3,696.00	13,568.48	180,086.90	21,469.51	2,646.03	2,013.67	26,129.21	153,957.69
JEFE DE AREA "A"	N/A	1	324.94	118,928.04	3,696.00	9,910.63	132,534.67	12,254.21	1,837.01	1,470.82	15,562.03	116,972.64

PERSONAL ACADEMICO

PLAZA/PUESTO	NIVEL	NUMERO DE PLAZAS	CUOTA DIARIA	P.E.R.C.E.P.C.I.O.N.E.S			SUELDO BRUTO	D.E.D.U.C.C.I.O.N.E.S			TOTAL DEDUCCION	TOTAL ANUAL NETO
				SUELDO BASE	DESPENSA	FONDO DE AHORRO PATRONAL		I.S.R.	I.M.S.S.	CESANTIA Y VEJEZ		
TITULAR "C"	N/A	0	1,339.52	490,264.32	3,696.00	40,855.20	534,815.52	102,930.12	8,585.40	6,063.24	117,578.76	417,236.75
TITULAR "B"	N/A	5	1,145.32	419,187.12	3,696.00	34,932.12	457,815.24	81,606.96	7,296.16	5,184.21	94,087.32	363,727.92
TITULAR "A"	N/A	14	898.07	328,693.62	3,696.00	27,391.03	359,780.65	58,615.72	5,654.72	4,065.05	68,335.49	291,445.15
ASOCIADO "C"	N/A	13	749.91	274,467.06	3,696.00	22,872.16	301,035.22	45,861.63	2,893.63	2,191.24	50,946.51	250,088.71
ASOCIADO "B"	N/A	20	601.64	220,200.24	3,696.00	18,349.95	242,246.19	33,725.41	2,633.20	2,013.67	38,372.28	203,873.91
ASOCIADO "A"	N/A	0	453.50	165,981.00	3,696.00	13,831.69	183,508.69	22,144.18	1,837.01	1,470.82	25,452.01	158,056.69



## UNIVERSIDAD DE LA SIERRA JUÁREZ

TABULADOR DE SUELDOS  
EJERCICIO FISCAL 2016

## PERSONAL TECNICO

PLAZA/PUESTO	NIVEL	NUMERO DE PLAZAS	CUOTA DIARIA	P.E.R.C.E.P.C.I.O.N.E.S			SUELDO BRUTO	D.E.D.U.C.C.I.O.N.E.S			TOTAL DEDUCCION	TOTAL ANUAL NETO
				SUELDO BASE	DESPENSA	FONDO DE AHORRO PATRONAL		I.S.R.	I.M.S.S.	CESENTIA Y VEJEZ		
TECNICO	N/A	12	355.57	130,138.62	3,696.00	10,844.84	144,679.46	14,488.25	2,040.35	1,609.46	18,138.06	126,541.40

## PERSONAL OPERATIVO

PLAZA/PUESTO	NIVEL	NUMERO DE PLAZAS	CUOTA DIARIA	P.E.R.C.E.P.C.I.O.N.E.S			SUELDO BRUTO	D.E.D.U.C.C.I.O.N.E.S			TOTAL DEDUCCION	TOTAL ANUAL NETO
				SUELDO BASE	DESPENSA	FONDO DE AHORRO PATRONAL		I.S.R.	I.M.S.S.	CESENTIA Y VEJEZ		
CHOFER "C"	N/A	0	536.81	196,472.46	3,696.00	16,372.64	216,541.10	28,657.15	3,243.56	2,429.83	34,330.55	182,210.55
CHOFER "B"	N/A	1	360.21	131,836.86	3,696.00	10,986.36	146,519.22	14,850.99	2,071.16	1,630.47	18,552.61	127,966.61
CHOFER "A"	N/A	1	268.39	98,230.74	3,696.00	8,185.86	110,112.60	8,640.51	1,461.59	1,214.85	11,316.95	98,795.66
SECRETARIA "C"	N/A	0	283.21	103,654.86	3,696.00	8,637.87	115,988.73	9,517.25	1,572.81	1,281.93	12,372.00	103,616.73
SECRETARIA "B"	N/A	0	240.77	88,121.82	3,696.00	7,343.46	99,161.28	7,057.45	1,291.06	1,089.83	9,438.34	89,722.93
SECRETARIA "A"	N/A	3	209.82	76,794.12	3,696.00	6,399.48	86,889.60	5,825.00	1,085.59	949.74	7,860.33	79,029.28
AUXILIAR ADMINISTRATIVO	N/A	9	209.82	76,794.12	3,696.00	6,399.48	86,889.60	5,825.00	1,085.59	949.74	7,860.33	79,029.28
ENFERMERA	N/A	1	209.82	76,794.12	3,696.00	6,399.48	86,889.60	5,825.00	1,085.59	949.74	7,860.33	79,029.28
OFICIAL DE MANTENIMIENTO	N/A	5	230.92	84,516.72	3,696.00	7,043.03	95,255.75	6,665.22	1,225.67	1,045.24	8,936.13	86,319.62
VELADOR	N/A	0	232.26	85,007.16	3,696.00	7,083.90	95,787.06	6,718.58	1,221.73	1,051.31	8,991.61	86,795.45
AUXILIAR GENERAL	N/A	5	183.02	66,985.32	3,696.00	5,582.09	76,263.41	4,757.80	920.47	828.43	6,506.70	69,756.71
INTENDENTE	N/A	6	163.65	59,895.90	3,696.00	4,991.31	68,583.21	3,986.47	823.06	740.75	5,550.28	63,032.93
JARDINERO	N/A	7	163.65	59,895.90	3,696.00	4,991.31	68,583.21	3,986.47	823.06	740.75	5,550.28	63,032.93

## NOTAS:

A los jefes de carrera se les otorga una compensación mensual por \$2,106.89.

A todo el personal iniciando el 6to. años de servicio se le otorga quinquenio del 2% sobre la cuota diaria, mismo que va incrementando en 2% hasta los 10 años y que se mantendrá en 10% por 4 años y a los 15 a 19 años incrementará en 2% mas para llegar a 12%, 20 a 24 años 14%, y así sucesivamente...hasta llegar a los 35 años de labores en adelante con 20% de quinquenio

Aguinaldo anual es de 30 días al año y prima cacacional el 25% de vacaciones.



UNIVERSIDAD DE LA SIERRA JUÁREZ  
ANALITICO DE PLAZAS

FUNCIONARIOS

PLAZA/PUESTO	NÚMERO DE PLAZAS	REMUNERACIONES	
		DE	HASTA
RECTOR	0	786,485.88	786,485.88

JEFES DE DEPARTAMENTO

PLAZA/PUESTO	NÚMERO DE PLAZAS	REMUNERACIONES	
		DE	HASTA
VICE-RECTOR	2	512,984.23	512,984.23
ABOGADO GENERAL	0	337,009.66	337,009.66
AUDITOR INTERNO	1	260,049.03	260,049.03
SRIO. PART. RECTOR	1	260,049.03	260,049.03
"C"	0	309,460.85	309,460.85
"B"	8	260,049.03	260,049.03
"A"	0	235,049.71	235,049.71

PERSONAL DE CONFIANZA

PLAZA/PUESTO	NÚMERO DE PLAZAS	REMUNERACIONES	
		DE	HASTA
JEFE DE AREA "C"	0	195,641.59	195,641.59
JEFE DE AREA "B"	1	180,086.90	180,086.90
JEFE DE AREA "A"	1	132,534.67	132,534.67

PERSONAL ACADEMICO

PLAZA/PUESTO	NÚMERO DE PLAZAS	REMUNERACIONES	
		DE	HASTA
TITULAR "C"	0	534,815.52	534,815.52
TITULAR "B"	5	457,815.24	457,815.24
TITULAR "A"	14	359,780.65	359,780.65
ASOCIADO "C"	13	301,035.22	301,035.22
ASOCIADO "B"	20	242,246.19	242,246.19
ASOCIADO "A"	0	183,508.69	183,508.69

PERSONAL TECNICO

PLAZA/PUESTO	NÚMERO DE PLAZAS	REMUNERACIONES	
		DE	HASTA
TECNICO	12	144,679.46	144,679.46

PERSONAL OPERATIVO

PLAZA/PUESTO	NÚMERO DE PLAZAS	REMUNERACIONES	
		DE	HASTA
CHOFER "C"	0	216,541.10	216,541.10
CHOFER "B"	1	146,519.22	146,519.22
CHOFER "A"	1	110,112.60	110,112.60
SECRETARIA "C"	0	115,988.73	115,988.73
SECRETARIA "B"	0	99,161.28	99,161.28
SECRETARIA "A"	3	86,889.60	86,889.60
AUXILIAR ADMINISTRATIVO	9	86,889.60	86,889.60
ENFERMERA	1	86,889.60	86,889.60
OFICIAL DE MANTENIMIENTO	5	95,255.75	95,255.75
VELADOR	0	95,787.06	95,787.06
AUXILIAR GENERAL	3	76,263.41	76,263.41
INTENDENTE	6	68,583.21	68,583.21
JARDINERO	7	68,583.21	68,583.21



Universidad de la Sierra Sur  
Tabulador de Sueldos 2016

Plaza/ Puesto	Nivel	Percepciones			Deducciones		Total Anual Neto
		Sueldo Base	Remuneraciones Adicionales	Sueldo Bruto	Obligaciones Fiscales de Retención	Seguridad Social de Retención	
RECTOR	N/A	1,127,206.35	97,629.49	1,224,835.84	304,100.97	18,191.04	902,543.82
VICERRECTOR	N/A	470,113.73	42,871.99	512,985.72	96,884.90	13,466.10	402,634.72
ABOGADO GENERAL	N/A	307,674.67	29,335.45	337,010.12	53,672.03	8,702.50	274,635.59
AUDITOR INTERNO	N/A	236,633.16	23,415.35	260,048.51	37,235.53	6,619.18	216,193.81
SRIO. PART. RECTOR	N/A	236,633.16	23,415.35	260,048.51	37,235.53	6,619.18	216,193.81
JEFE DE DEPARTAMENTO "C"	N/A	282,245.35	27,216.35	309,461.70	47,691.05	7,956.78	253,813.88
JEFE DE DEPARTAMENTO "B"	N/A	236,633.16	23,415.35	260,048.51	37,235.53	6,619.18	216,193.81
JEFE DE DEPARTAMENTO "A"	N/A	213,557.46	21,492.38	235,049.85	32,306.56	5,942.47	196,800.82
JEFE DE AREA "C"	N/A	177,178.70	18,460.83	195,639.53	24,536.05	4,875.65	166,227.83
JEFE DE AREA "B"	N/A	162,820.84	17,264.35	180,085.19	21,469.21	4,454.60	154,161.37
JEFE DE AREA "A"	N/A	118,928.60	13,606.68	132,535.28	12,253.92	3,167.44	117,113.92
TITULAR "C"	N/A	490,265.12	44,551.26	534,816.38	102,930.31	14,057.05	417,829.02
TITULAR "B"	N/A	419,188.19	38,628.21	457,816.40	81,607.23	11,972.69	364,236.48
TITULAR "A"	N/A	328,695.87	31,087.21	359,783.08	58,616.21	9,318.96	291,847.91
ASOCIADO "C"	N/A	274,468.18	26,568.26	301,036.43	45,861.86	7,728.71	247,445.87
ASOCIADO "B"	N/A	220,201.12	22,046.02	242,247.14	33,725.64	6,137.30	202,384.20
ASOCIADO "A"	N/A	165,981.30	17,527.72	183,509.02	22,144.29	4,547.28	156,817.45
TÉCNICO	N/A	130,137.81	14,540.77	144,678.58	14,488.12	3,496.15	126,694.31
TECNICO 1/2 TIEMPO	N/A	65,068.90	9,118.39	74,187.29	7,244.06	1,748.08	65,195.15
CHOFER "C"	N/A	196,472.08	20,068.61	216,540.69	28,657.12	5,441.44	182,442.13
CHOFER "B"	N/A	131,838.08	14,682.46	146,520.55	14,851.30	3,546.02	128,123.23
CHOFER "A"	N/A	98,230.14	11,881.81	110,111.95	8,640.80	2,560.45	98,910.70
SECRETARIA "C"	N/A	103,657.63	12,334.10	115,991.73	9,517.36	2,719.61	103,754.76
SECRETARIA "B"	N/A	88,122.96	11,039.55	99,162.51	4,446.09	2,264.05	92,452.36
SECRETARIA "A"	N/A	76,795.67	10,095.61	86,891.29	2,782.52	1,931.87	82,176.89
AUXILIAR ADMINISTRATIVO	N/A	76,795.67	10,095.61	86,891.29	2,782.52	1,931.87	82,176.89
ENFERMERA	N/A	76,795.67	10,095.61	86,891.29	2,782.52	1,931.87	82,176.89
OFICIAL DE MANTENIMIENTO	N/A	84,517.75	10,739.12	95,256.86	3,622.69	2,158.33	89,475.85
VELADOR	N/A	84,517.75	10,739.12	95,256.86	3,622.69	2,158.33	89,475.85
AUXILIAR GENERAL	N/A	66,983.68	9,277.95	76,261.63	1,221.90	1,681.18	73,358.55
INTENDENTE	N/A	59,899.21	8,687.58	68,586.79	88.23	1,503.37	66,995.19
JARDINERO	N/A	59,899.21	8,687.58	68,586.79	88.23	1,503.37	66,995.19
GINECOLOGO	N/A	328,695.87	31,087.21	359,783.08	55,399.06	9,318.96	295,065.07
PEDIATRA	N/A	328,695.87	31,087.21	359,783.08	55,399.06	9,318.96	295,065.07
ANESTESIOLOGO	N/A	328,695.87	31,087.21	359,783.08	55,399.06	9,318.96	295,065.07
MEDICO GENERAL	N/A	220,201.12	22,046.02	242,247.14	31,768.32	6,137.30	204,341.52
ENFERMERA "C"	N/A	165,981.30	17,527.72	183,509.02	20,668.92	4,547.28	158,292.82
ENFERMERA "B"	N/A	130,137.81	14,540.77	144,678.58	13,331.35	3,496.15	127,851.07
ENFERMERA "A"	N/A	88,122.96	11,039.55	99,162.51	3,615.95	2,264.05	93,282.51
PARAMEDICO	N/A	130,137.81	14,540.77	144,678.58	13,331.35	3,496.15	127,851.07
COCINERA	N/A	66,983.68	9,277.95	76,261.63	918.62	1,681.18	73,661.83

## NOTAS:

- 1) FONDO DE AHORRO: El importe de esta prestación patronal es del 8.3333% sobre el sueldo base
- 2) ISR: Cuando en la columna de ISR aparece (-) es bonificación por concepto de Subsidio para el empleo, se aplicó la tarifa del ART. 113 LISR para retenciones mensuales. Este importe se encuentra sujeto a variaciones, de acuerdo a la tarifa y tabla que publique la S.H.CP. en forma anual.
- 3) IMSS: Este importe tiene variaciones a partir de la publicación de los salarios mínimos generales.
- 4) CESANTIA Y VEJEZ: Este importe tiene un tope de 25 VSMDF





Universidad de la Sierra Sur  
Analítico de Plazas 2016

Plaza/puesto	MANDOS MEDIOS Y SUPERIORES	CONFIANZA	BASE	CONTRATO	TOTAL DE PLAZAS	Remuneraciones	
						De	Hasta
RECTOR	1	0	0	0	1	1,224,835.84	1,224,835.84
VICERRECTOR	2	0	0	0	2	512,985.72	512,985.72
ABOGADO GENERAL	1	0	0	0	1	337,010.12	337,010.12
AUDITOR INTERNO	1	0	0	0	1	260,048.51	260,048.51
SRIO. PART. RECTOR	1	0	0	0	1	260,048.51	260,048.51
JEFE DE DEPARTAMENTO "C"	0	0	0	0	0	309,461.70	309,461.70
JEFE DE DEPARTAMENTO "B"	7	0	0	0	7	260,048.51	260,048.51
JEFE DE DEPARTAMENTO "A"	1	0	0	0	1	235,049.85	235,049.85
JEFE DE AREA "C"	0	5	0	0	5	195,639.53	195,639.53
JEFE DE AREA "B"	0	4	0	0	4	180,085.19	180,085.19
JEFE DE AREA "A"	0	1	0	0	1	132,535.28	132,535.28
TITULAR "C"	0	0	0	0	0	534,816.38	534,816.38
TITULAR "B"	0	0	4	0	4	457,816.40	457,816.40
TITULAR "A"	0	0	16	13	29	359,783.08	359,783.08
ASOCIADO "C"	0	0	67	15	82	301,036.43	301,036.43
ASOCIADO "B"	0	0	20	11	31	242,247.14	242,247.14
ASOCIADO "A"	0	0	3	5	8	183,509.02	183,509.02
TECNICO	0	0	13	36	49	144,678.58	144,678.58
TECNICO 1/2 TIEMPO	0	0	0	4	4	74,187.29	74,187.29
CHOFER "C"	0	0	0	0	0	216,540.69	216,540.69
CHOFER "B"	0	0	2	1	3	146,520.55	146,520.55
CHOFER "A"	0	0	0	0	0	110,111.95	110,111.95
SECRETARIA "C"	0	0	0	0	0	115,991.73	115,991.73
SECRETARIA "B"	0	0	0	0	0	99,162.51	99,162.51
SECRETARIA "A"	0	0	17	3	20	86,891.29	86,891.29
AUXILIAR ADMINISTRATIVO	0	0	6	2	8	86,891.29	86,891.29
ENFERMERA	0	0	0	0	0	86,891.29	86,891.29
OFICIAL DE MANTENIMIENTO	0	0	5	1	6	95,256.86	95,256.86
VELADOR	0	0	0	0	0	95,256.86	95,256.86
AUXILIAR GENERAL	0	0	7	0	7	76,261.63	76,261.63
DEPENDIENTE	0	0	17	2	19	68,586.79	68,586.79
ORDINERO	0	0	8	1	9	68,586.79	68,586.79
GINECOLOGO	0	0	0	0	0	359,783.08	359,783.08
PEDIATRA	0	0	0	0	0	359,783.08	359,783.08
ANESTESIOLOGO	0	0	0	0	0	359,783.08	359,783.08
MEDICO GENERAL	0	1	0	8	9	242,247.14	242,247.14
ENFERMERA "C"	0	0	0	0	0	183,509.02	183,509.02
ENFERMERA "B"	0	0	0	4	4	144,678.58	144,678.58
ENFERMERA "A"	0	1	0	4	5	99,162.51	99,162.51
PARAMEDICO	0	0	0	0	0	144,678.58	144,678.58
COCINERA	0	0	0	0	0	76,261.63	76,261.63



UNIVERSIDAD DEL ISTMO  
TABULADOR DE SUELDOS 2016

## Mandos Superiores, Medios y personal de Confianza

	Número de Plazas	Percepción Anual			Sueldo Bruto 2016	Deducción Anual			Total Deducción 2016	Percepción Anual Neta 2016
		Sueldo base anual	Despensa	Fondo de Ahorro Patronal		IMSS	Cesantía y Vejez	ISR		
Rector	0	722,577.83	3,696.00	60,214.58	786,488.41	10,196.96	7,162.39	172,624.13	189,983.48	596,504.93
Vicerrector	2	470,072.46	3,696.00	39,172.55	512,941.01	8,218.26	5,813.28	96,872.51	110,904.05	402,036.96
Abogado General	1	307,674.81	3,696.00	25,639.46	337,010.27	5,272.70	3,804.94	53,672.06	62,749.71	274,260.56
Auditor Interno	1	236,634.16	3,696.00	19,719.43	260,049.59	3,984.17	2,926.40	37,228.30	44,138.87	215,910.72
Secretario Particular	1	236,634.16	3,696.00	19,719.43	260,049.59	3,984.17	2,926.40	37,228.30	44,138.87	215,910.72
Jefe de departamento "C"	0	282,243.66	3,696.00	23,520.21	309,459.87	4,811.44	3,490.44	47,690.65	55,992.53	253,467.34
Jefe de departamento "B"	12	236,634.16	3,696.00	19,719.43	260,049.59	3,984.17	2,926.40	37,228.30	44,138.87	215,910.72
Jefe de departamento "A"	0	213,558.14	3,696.00	17,796.44	235,050.58	3,565.62	2,641.02	32,299.26	38,505.91	196,544.67
Jefe de área "C"	4	177,179.12	3,696.00	14,764.87	195,639.99	2,905.78	2,191.13	24,528.70	29,625.62	166,014.37
Jefe de área "B"	3	162,822.69	3,696.00	13,568.50	180,087.20	2,645.39	2,013.59	21,462.17	26,121.15	153,966.05
Jefe de área "A"	7	118,926.60	3,696.00	9,910.51	132,533.11	1,840.06	1,464.51	12,163.26	15,467.83	117,065.28

## Personal Académico

	Número de Plazas	Percepción Anual			Sueldo Bruto 2016	Deducción Anual			Total Deducción 2016	Percepción Anual Neta 2016
		Sueldo base anual	Despensa	Fondo de Ahorro Patronal		IMSS	Cesantía y Vejez	ISR		
Titular "C"	0	490,263.51	3,696.00	40,855.13	534,814.64	8,584.48	6,062.98	102,929.83	117,577.29	417,237.35
Titular "B"	10	419,185.01	3,696.00	34,931.94	457,812.96	7,295.27	5,183.96	81,606.28	94,085.51	363,727.45
Titular "A"	26	328,693.47	3,696.00	27,391.01	359,780.48	5,653.94	4,064.88	58,615.65	68,334.46	291,446.02
Asociado "C"	35	274,468.62	3,696.00	22,872.29	301,036.91	4,670.41	3,394.29	45,861.96	53,926.67	247,110.25
Asociado "B"	70	220,201.84	3,696.00	18,350.08	242,247.92	4,048.27	2,970.10	33,718.36	40,736.72	201,511.20
Asociado "A"	0	165,982.31	3,696.00	13,831.80	183,510.11	2,702.70	2,052.66	22,137.06	26,892.42	156,617.68



UNIVERSIDAD DEL ISTMO  
TABULADOR DE SUELDOS 2016

Personal Técnico

	Número de Plazas	Percepción Anual			Sueldo Bruto 2016	Deducción Anual			Total Deducción 2016	Percepción Anual Neta 2016
		Sueldo base anual	Despensa	Fondo de Ahorro Patronal		IMSS	Cesantía y Vejez	ISR		
Técnico	26	130,139.14	3,696.00	10,844.88	144,680.02	2,052.57	1,609.40	14,480.96	18,142.94	126,537.08
Técnico asistente	2	91,588.92	3,696.00	7,632.38	102,917.30	1,353.35	1,132.66	7,578.20	10,066.21	92,851.08
Técnico de medio tiempo	0	65,074.02	3,696.00	5,422.81	74,192.83	894.17	804.76	1,014.13	2,717.06	71,475.77

Personal Administrativo y Operativo

	Número de plazas	Percepción Anual			Sueldo Bruto 2016	Deducción Anual			Total Deducción 2016	Percepción Anual Neta 2016
		Sueldo base anual	Despensa	Fondo de Ahorro Patronal		IMSS	Cesantía y Vejez	ISR		
Chofer "C"	0	196,475.76	3,696.00	16,372.91	216,544.67	3,255.78	2,429.77	28,650.47	34,336.02	182,208.65
Chofer "B"	1	131,835.12	3,696.00	10,986.22	146,517.34	2,083.34	1,630.37	14,843.23	18,558.94	123,889.07
Chofer "A"	4	98,232.72	3,696.00	8,186.03	110,114.75	1,473.86	1,214.82	8,641.21	11,333.89	95,536.09
Secretaria "C"	0	103,655.13	3,696.00	8,637.89	115,989.02	1,572.21	1,281.88	9,516.91	12,377.00	100,205.38
Secretaria "B"	11	88,121.95	3,696.00	7,343.47	99,161.42	1,290.47	1,089.78	4,445.98	6,834.24	86,634.96
Secretaria "A"	12	76,791.67	3,696.00	6,399.28	86,886.95	1,084.96	949.66	2,782.09	4,826.72	76,318.85
Auxiliar Administrativo	6	76,791.67	3,696.00	6,399.28	86,886.95	1,084.96	949.66	2,782.09	4,828.72	76,318.85
Enfermera	2	76,791.67	3,696.00	6,399.28	86,886.95	1,084.96	949.66	2,782.09	4,830.72	76,318.85
Velador	0	84,517.79	3,696.00	7,043.12	95,256.91	1,225.10	1,045.21	3,622.69	5,909.00	83,353.41
Oficial de Mantenimiento	8	84,519.07	3,696.00	7,043.23	95,258.29	1,225.12	1,045.23	3,622.83	5,911.18	83,354.57
Auxiliar general	25	66,982.95	3,696.00	5,581.89	76,260.84	920.40	828.36	1,221.82	2,990.59	67,365.66
Jardinero/ Aux de Mantto	1	59,898.82	3,696.00	4,991.55	68,586.37	823.06	740.75	88.19	1,674.00	60,885.58
Intendente	8	59,898.82	3,696.00	4,991.55	68,586.37	823.06	740.75	88.19	1,676.00	60,885.58

Honorarios

	Número de plazas	Percepción Anual			Sueldo Bruto 2016	Deducción Mensual			Total Deducción 2016	Percepción Anual Neta 2016
		Sueldo base anual	Despensa	Fondo de Ahorro Patronal		IMSS	Cesantía y Vejez	ISR		
Honorarios	2									

\* El cálculo del ISR y subsidio se determinó con tablas de 2015. La determinación de las cuotas y aportaciones de IMSS y de CV, se realizó con tablas y porcentajes de 2015

\* Este tabulador incluye incremento del 4 %



## UNIVERSIDAD DEL ISTMO

## ANALITICO DE PLAZAS

## Mandos Superiores, Medios y personal de Confianza

	Número de plazas	Remuneraciones	
		De	Hasta
Rector	0	786,488.41	786,488.41
Vicerrector	2	512,941.01	512,941.01
Abogado General	1	337,010.27	337,010.27
Auditor Interno	1	260,049.59	260,049.59
Secretario Particular	1	260,049.59	260,049.59
Jefe de departamento "C"	0	309,459.87	309,459.87
Jefe de departamento "B"	12	260,049.59	260,049.59
Jefe de departamento "A"	0	235,050.58	235,050.58
Jefe de área "C"	4	195,639.99	195,639.99
Jefe de área "B"	3	180,087.20	180,087.20
Jefe de área "A"	7	132,533.11	132,533.11

## Personal Académico

	Número de plazas	Remuneraciones	
		De	Hasta
Titular "C"	0	534,814.64	534,814.64
Titular "B"	9	457,812.96	457,812.96
Titular "A"	26	359,780.48	359,780.48
Asociado "C"	35	301,036.91	301,036.91
Asociado "B"	71	242,247.92	242,247.92
Asociado "A"	0	183,510.11	183,510.11

## Personal Técnico

	Número de plazas	Remuneraciones	
		De	Hasta
Técnico	26	144,680.02	144,680.02
Técnico asistente	2	102,917.30	102,917.30
Técnico de medio tiempo	0	74,192.83	74,192.83

## Personal Administrativo y Operativo

	Número de plazas	Remuneraciones	
		De	Hasta
Chofer "C"	0	216,544.67	216,544.67
Chofer "B"	1	146,517.34	146,517.34
Chofer "A"	4	110,114.75	110,114.75
Secretaria "C"	0	115,989.02	115,989.02
Secretaria "B"	11	99,161.42	99,161.42
Secretaria "A"	12	86,886.95	86,886.95
Auxiliar Administrativo	6	86,886.95	86,886.95
Enfermera	2	86,886.95	86,886.95
Velador	0	95,256.91	95,256.91
Oficial de Mantenimiento	8	95,258.29	95,258.29
Auxiliar general	25	76,260.84	76,260.84
Jardinero/ Aux de Mantto	1	68,586.37	68,586.37
Intendente	8	68,586.37	68,586.37

## Honorarios

	Número de plazas	Remuneraciones	
		De	Hasta
Honorarios asimilables a salarios	2		



UNIVERSIDAD DEL MAR  
TABULADOR DE SUELDOS Y SALARIOS 2016

PLAZA/PUESTO	NIVEL	NUMERO DE PLAZAS	PERCEPCIONES			DEDUCCIONES		TOTAL ANUAL NETO
			SUELDO BASE	REMUNERACIONES ADICIONALES	SUELDO BRUTO	OBLIGACIONES FISCALES DE RETENCION	SEGURIDAD SOCIAL DE RETENCION	
TITULAR C	N/A	9	490,275.74	44,552.15	534,827.89	112,130.30	15,952.82	406,744.77
TITULAR B	N/A	15	419,202.64	38,629.41	457,832.05	89,000.51	13,361.92	355,469.62
TITULAR A	N/A	42	328,743.54	31,091.19	359,834.73	63,135.83	10,389.15	286,309.75
ASOCIADO C	N/A	82	274,468.08	26,568.25	301,036.33	51,033.17	8,856.19	241,146.97
ASOCIADO B	N/A	114	220,223.08	22,047.85	242,270.93	32,877.03	6,380.32	203,013.58
ASOCIADO A	N/A	6	165,962.85	17,526.18	183,489.03	21,318.72	4,729.56	157,440.75
TECNICO	N/A	33	130,137.01	14,540.71	144,677.72	13,690.02	3,639.86	127,347.84
TECNICO ASISTENTE	N/A	57	91,585.79	11,328.12	102,913.91	4,515.85	2,466.89	95,931.17
RECTOR	N/A	0	722,576.52	63,910.47	786,486.99	171,919.62	17,662.11	596,905.27
VICE-RECTOR	N/A	3	470,117.04	42,872.26	512,989.31	112,665.41	15,023.56	385,300.35
ABOGADO GENERAL	N/A	1	307,675.12	29,335.49	337,010.61	179,515.88	9,040.81	148,453.93
JEFE DE DEPARTAMENTO "C"	N/A	0	282,244.56	27,216.29	309,460.85	46,975.08	8,440.61	254,045.15
JEFE DE DEPARTAMENTO "B"	N/A	14	236,651.50	23,416.88	260,068.38	36,174.99	6,880.12	217,013.26
SECRETARIO PARTICULAR	N/A	3	236,651.50	23,416.88	260,068.38	38,393.00	7,142.05	214,533.34
AUDITOR INTERNO	N/A	1	236,651.50	23,416.88	260,068.38	36,820.91	6,880.19	216,367.29
JEFE DE DEPARTAMENTO "A"	N/A	9	213,558.07	21,492.43	235,050.51	31,457.33	6,181.41	197,411.77
JEFE DE AREA "C"	N/A	20	177,176.50	18,460.65	195,637.15	23,707.41	5,070.70	166,859.04
PATRON DE BARCO	N/A	1	177,176.50	18,460.65	195,637.15	23,707.41	5,070.32	166,859.42
JEFE DE AREA "B"	N/A	9	162,826.37	17,264.81	180,091.18	18,315.19	4,634.16	157,141.83
JEFE DE AREA "A"	N/A	1	118,927.16	13,606.56	132,533.72	12,127.21	3,364.52	117,041.99
CHOFER "C"	N/A	0	196,474.95	20,068.85	216,543.80	28,061.38	5,781.22	182,701.20
MOTORISTA DE BARCO	N/A	1	137,133.17	15,123.72	152,256.89	15,177.73	3,941.13	133,138.03
CHOFER "B"	N/A	2	131,834.66	14,682.18	146,516.84	17,041.38	4,129.04	125,346.42
SECRETARIA "C"	N/A	0	103,655.88	12,333.96	115,989.84	9,097.53	2,903.11	103,989.20
CHOFER "A"	N/A	13	98,231.76	11,881.95	110,113.71	8,525.94	2,723.50	98,864.27
SECRETARIA "B"	N/A	2	88,125.77	11,039.79	99,165.56	8,232.39	2,633.79	88,299.38
MOTORISTA DE LANCHAS	N/A	1	86,770.69	10,926.86	97,697.56	9,882.89	2,920.39	84,894.28
VELADOR	N/A	5	84,521.11	10,739.40	95,260.51	7,926.93	2,658.21	84,675.36
CARPINTERO	N/A	1	84,521.11	10,739.40	95,260.51	8,307.67	2,644.42	84,308.42
OFICIAL DE MANTENIMIENTO	N/A	33	84,521.11	10,739.40	95,260.51	3,285.44	2,252.04	89,723.03
ENFERMERA	N/A	1	76,794.12	10,095.48	86,889.60	3,086.91	2,187.00	81,615.70
SECRETARIA "A"	N/A	57	76,794.12	10,095.48	86,889.60	1,936.34	2,016.94	82,936.32
AUXILIAR ADMINISTRATIVO	N/A	21	76,794.12	10,095.48	86,889.60	1,936.34	2,016.94	82,936.32
COCINERO DE BARCO UMAR	N/A	1	73,779.45	9,844.26	83,623.71	1,506.89	1,976.68	80,140.14
WINCHERO DE BARCO UMAR	N/A	2	73,779.45	9,844.26	83,623.71	1,506.89	1,976.68	80,140.14
AUXILIAR GENERAL	N/A	8	66,981.22	9,277.75	76,258.97	1,490.94	1,932.92	72,835.10
AUXILIAR DE MANTENIMIENTO	N/A	28	59,893.70	8,687.12	68,580.83	280.02	1,559.40	67,301.45
INTENDENTE	N/A	33	59,893.70	8,687.12	68,580.83	280.02	1,559.40	67,301.45
JARDINERO	N/A	27	59,893.70	8,687.12	68,580.83	280.02	1,559.40	67,301.45
JEFE DE OFICINA	N/A	1	133,193.55	14,795.42	147,988.97	17,743.14	4,175.09	126,070.74
ENCARGADO DE AREA	N/A	3	88,121.97	11,039.47	99,161.43	8,567.95	2,703.01	87,890.48
TECNICO DE 1/2 TIEMPO	N/A	2	65,070.41	9,118.51	74,188.92	2,014.16	1,581.41	74,621.66

NOTA EN EL CONCEPTO DE REMUNERACIONES ADICIONALES ÚNICAMENTE SE ESTÁ CONSIDERANDO LAS PRESTACIONES DE FONDO DE AHORRO Y VALES DE DESPESA



UNIVERSIDAD DEL MAR  
ANALÍTICO DE PLAZAS

PLAZA/PUESTO	NUMERO DE PLAZAS	REMUNERACIONES	
		DE	HASTA
TITULAR C	9	534,827.89	534,827.89
TITULAR B	15	457,832.05	457,832.05
TITULAR A	42	359,834.73	359,834.73
ASOCIADO C	82	301,036.33	301,036.33
ASOCIADO B	114	242,270.93	242,270.93
ASOCIADO A	6	183,489.03	183,489.03
TECNICO	33	144,677.72	144,677.72
TECNICO ASISTENTE	57	102,913.91	102,913.91
RECTOR	0	786,486.99	786,486.99
VICE-RECTOR	3	512,989.31	512,989.31
ABOGADO GENERAL	1	337,010.61	337,010.61
JEFE DE DEPARTAMENTO "C"	0	309,460.85	309,460.85
JEFE DE DEPARTAMENTO "B"	14	260,068.38	260,068.38
SECRETARIO PARTICULAR	3	260,068.38	260,068.38
AUDITOR INTERNO	1	260,068.38	260,068.38
JEFE DE DEPARTAMENTO "A"	9	235,050.51	235,050.51
JEFE DE AREA "C"	20	195,637.15	195,637.15
PATRON DE BARCO	1	195,637.15	195,637.15
JEFE DE AREA "B"	9	180,091.18	180,091.18
JEFE DE AREA "A"	1	132,533.72	132,533.72
CHOFER "C"	0	216,543.80	216,543.80
MOTORISTA DE BARCO	1	152,256.89	152,256.89
CHOFER "B"	2	146,516.84	146,516.84
SECRETARIA "C"	0	115,989.84	115,989.84
CHOFER "A"	13	110,113.71	110,113.71
SECRETARIA "B"	2	99,165.56	99,165.56
MOTORISTA DE LANCHA	1	97,697.56	97,697.56
VELADOR	5	95,260.51	95,260.51
CARPINTERO	1	95,260.51	95,260.51
OFICIAL DE MANTENIMIENTO	33	95,260.51	95,260.51
ENFERMERA	1	86,889.60	86,889.60
SECRETARIA "A"	57	86,889.60	86,889.60
AUXILIAR ADMINISTRATIVO	21	86,889.60	86,889.60
COCINERO DE BARCO UMAR	1	83,623.71	83,623.71
WINCHERO DE BARCO UMAR	2	83,623.71	83,623.71
AUXILIAR GENERAL	8	76,258.97	76,258.97
AUXILIAR DE MANTENIMIENTO	28	68,580.83	68,580.83
INTENDENTE	33	68,580.83	68,580.83
JARDINERO	27	68,580.83	68,580.83
JEFE DE OFICINA	1	147,988.97	147,988.97
ENCARGADO DE AREA	3	99,161.43	99,161.43
TECNICO DE 1/2 TIEMPO	2	74,188.92	74,188.92

NOTA. SE CUENTA CON UNA PLAZA DE HONORARIOS ASIMILABLES A SALARIO:



UNIVERSIDAD DEL PAPALOAPAN  
TABULADOR DE SUELDOS 2016

PLAZA/PUESTO	NIVEL	NUMERO DE PLAZAS	PERCEPCIONES			DEDUCCIONES		TOTAL ANUAL NETO
			SUELDO BASE	REMUNERACIONES ADICIONALES	SUELDO BRUTO	DE OBLIGACIONES FISCALES DE RETENCION	DE SEGURIDAD SOCIAL DE RETENCION	
RECTOR	N/A	1	722,576.52	63,910.47	786,486.99	172,623.78	17,414.12	596,449.09
JEFES DE DEPARTAMENTO								
VICE-RECTOR	N/A	2	470,113.24	42,871.95	512,985.19	96,884.79	14,078.56	402,021.84
ABOGADO GENERAL	N/A	1	307,667.51	29,334.86	337,002.37	53,670.38	9,107.79	274,224.20
AUDITOR INTERNO	N/A	1	236,640.08	23,415.93	260,056.01	37,236.96	6,934.44	215,884.61
SECRETARIO PARTICULAR DEL RECTOR	N/A	1	236,640.08	23,415.93	260,056.01	37,236.96	6,934.44	215,884.61
JEFE DE DEPARTAMENTO "C"	N/A	0	282,240.75	27,215.97	309,456.72	47,690.01	8,329.84	253,436.87
JEFE DE DEPARTAMENTO "B"	N/A	10	236,640.08	23,415.93	260,056.01	37,236.96	6,934.44	215,884.61
JEFE DE DEPARTAMENTO "A"	N/A	4	213,558.07	21,492.43	235,050.50	32,306.64	6,228.24	196,515.62
PERSONAL DE CONFIANZA								
JEFE DE AREA "C"	N/A	8	177,180.31	18,460.97	195,641.28	24,536.35	5,115.05	165,989.88
JEFE DE AREA "B"	N/A	0	162,822.57	17,264.49	180,087.06	21,469.54	4,675.64	153,941.88
JEFE DE AREA "A"	N/A	1	118,923.36	13,506.24	132,429.60	12,252.87	3,332.51	116,944.22
JEFE DE AREA	N/A	6	144,761.20	15,759.38	160,520.58	17,611.63	4,122.97	138,785.98
PERSONAL ACADÉMICO								
TITULAR "C"	N/A	2	490,264.32	44,551.20	534,815.52	102,930.12	14,695.26	417,190.14
TITULAR "B"	N/A	14	419,183.61	38,627.83	457,811.44	81,605.90	12,520.16	363,685.38
TITULAR "A"	N/A	69	328,694.06	31,087.06	359,781.12	58,615.82	9,751.34	291,413.96
ASOCIADO "C"	N/A	42	274,468.08	26,568.25	301,036.33	45,861.87	8,091.83	247,082.63
ASOCIADO "B"	N/A	59	220,196.43	22,045.63	242,242.06	33,724.60	6,431.26	202,086.20
ASOCIADO "A"	N/A		165,981.88	17,527.77	183,509.65	22,144.37	4,772.45	156,592.83
PERSONAL TÉCNICO								
TECNICO	N/A	68	130,140.82	14,541.02	144,681.84	14,488.72	3,675.62	126,517.50
PERSONAL OPERATIVO								
CHOFER "B"	N/A	3	131,834.66	14,682.18	146,516.84	14,850.52	3,727.45	127,938.87
CHOFER "A"	N/A	2	98,235.57	11,882.26	110,117.83	8,641.28	2,699.27	98,777.28
VELADOR	N/A	12	84,517.31	10,739.08	95,256.39	3,622.80	2,279.72	89,353.87
OFICIAL DE MANTENIMIENTO	N/A	0	84,517.31	10,739.08	95,256.39	3,622.80	2,279.72	89,353.87
SECRETARIA "A"	N/A	21	76,794.12	10,095.48	86,889.60	2,782.52	2,043.35	82,063.73
AUXILIAR ADMINISTRATIVO	N/A	20	76,794.12	10,095.48	86,889.60	2,782.52	2,043.35	82,063.73
ENFERMERA	N/A	2	76,794.12	10,095.48	86,889.60	2,782.52	2,043.35	82,063.73
AUXILIAR GENERAL	N/A	22	66,977.41	9,277.43	76,254.84	1,221.38	1,754.16	73,279.30
INTENDENTE	N/A	26	59,897.51	8,687.44	68,584.95	88.21	1,568.74	66,928.00
JARDINERO	N/A	21	59,897.51	8,687.44	68,584.95	88.21	1,568.74	66,928.00



UNIVERSIDAD DEL PAPALOAPAN  
ANALÍTICO DE PLAZAS

PLAZA/PUESTO	NUMERO DE PLAZAS	REMUNERACIONES ADICIONALES	
		DE	HASTA
RECTOR*	1	786,486.99	786,486.99
JEFES DE DEPARTAMENTO			
VICE-RECTOR	2	512,985.19	512,985.19
ABOGADO GENERAL	1	337,002.37	337,002.37
AUDITOR INTERNO	1	260,056.01	260,056.01
SECRETARIO PARTICULAR DEL RECTOR	1	260,056.01	260,056.01
JEFE DE DEPARTAMENTO "C"	0	309,456.72	309,456.72
JEFE DE DEPARTAMENTO "B"	10	260,056.01	260,056.01
JEFE DE DEPARTAMENTO "A"	4	235,050.50	235,050.50
PERSONAL DE CONFIANZA			
JEFE DE AREA "C"	8	195,641.28	195,641.28
JEFE DE AREA "B"	0	180,087.06	180,087.06
JEFE DE AREA "A"	1	132,529.60	132,529.60
JEFE DE AREA	6	160,520.58	160,520.58
PERSONAL ACADÉMICO			
TITULAR "C"	2	534,815.52	534,815.52
TITULAR "B"	14	457,811.44	457,811.44
TITULAR "A"	69	359,781.12	359,781.12
ASOCIADO "C"	42	301,036.33	301,036.33
ASOCIADO "B"	59	242,242.06	242,242.06
ASOCIADO "A"		183,509.65	183,509.65
PERSONAL TÉCNICO			
TECNICO	68	144,681.84	144,681.84
PERSONAL OPERATIVO			
CHOFER "B"	3	146,516.84	146,516.84
CHOFER "A"	2	110,117.83	110,117.83
VELADOR	12	95,256.39	95,256.39
OFICIAL DE MANTENIMIENTO	0	95,256.39	95,256.39
SECRETARIA "A"	21	86,889.60	86,889.60
AUXILIAR ADMINISTRATIVO	20	86,889.60	86,889.60
ENFERMERA	2	86,889.60	86,889.60
AUXILIAR GENERAL	22	76,254.84	76,254.84
INTENDENTE	26	68,584.95	68,584.95
JARDINERO	21	68,584.95	68,584.95





UNIVERSIDAD TECNOLÓGICA DE LA MIXTECA  
TABULADOR ANUAL DE SUELDOS 2016 (NOMINA VIGENTE)

PLAZA/PUESTO	NIVEL	NÚMERO DE PLAZAS	PERCEPCIONES		SUELDO BRUTO	DEDUCCIONES		TOTAL ANUAL NETO
			SUELDO BASE	REMUNERACIONES ADICIONALES		OBLIGACIONES FISCALES DE RETENCION	SEGURIDAD SOCIAL DE RETENCION	
* RECTOR	NA	1	1,127,203.14	367,080.23	1,494,283.37	395,713.68	18,192.54	1,080,377.15

PLAZA/PUESTO	NIVEL	NÚMERO DE PLAZAS	PERCEPCIONES		SUELDO BRUTO	DEDUCCIONES		TOTAL ANUAL NETO
			SUELDO BASE	REMUNERACIONES ADICIONALES		OBLIGACIONES FISCALES DE RETENCION	SEGURIDAD SOCIAL DE RETENCION	
VICE-RECTORES	NA	3	470,112.36	145,847.13	615,959.49	127,777.32	14,020.83	474,161.34
ABOGADO GENERAL	NA	1	307,674.24	96,729.63	404,403.87	69,523.20	9,065.56	325,815.11
DIRECTOR DEL MUSEO	NA	1	307,674.24	72,115.62	379,789.86	63,745.32	9,065.56	306,978.98
AUDITOR INTERNO	NA	1	236,633.64	75,233.96	311,867.60	49,122.36	6,898.43	255,846.81
RIO. PART. RECTOR	NA	1	236,633.64	79,981.01	316,614.65	50,269.92	6,898.43	259,446.30
JEFE DE DEPARTAMENTO "C"	NA	3	282,244.56	83,395.30	365,639.86	60,904.20	8,289.81	296,445.85
JEFE DE DEPARTAMENTO "B"	NA	7	236,633.64	88,386.03	325,019.67	52,244.04	6,898.43	265,877.20
JEFE DE DEPARTAMENTO "A"	NA	4	213,557.34	63,999.69	277,557.03	41,533.56	6,194.47	229,829.00

PLAZA/PUESTO	NIVEL	NÚMERO DE PLAZAS	PERCEPCIONES		SUELDO BRUTO	DEDUCCIONES		TOTAL ANUAL NETO
			SUELDO BASE	REMUNERACIONES ADICIONALES		OBLIGACIONES FISCALES DE RETENCION	SEGURIDAD SOCIAL DE RETENCION	
JEFE DE AREA "C"	NA	11	177,180.60	57,271.26	234,451.86	32,826.12	5,084.77	196,540.97
JEFE DE AREA "B"	NA	2	162,822.42	49,673.28	212,495.70	28,392.00	4,646.78	179,456.92
JEFE DE AREA "A"	NA	6	118,928.04	39,656.97	158,585.01	21,691.60	3,307.75	133,385.66

PLAZA/PUESTO	NIVEL	NÚMERO DE PLAZAS	PERCEPCIONES		SUELDO BRUTO	DEDUCCIONES		TOTAL ANUAL NETO
			SUELDO BASE	REMUNERACIONES ADICIONALES		OBLIGACIONES FISCALES DE RETENCION	SEGURIDAD SOCIAL DE RETENCION	
TITULAR "C"	NA	15	490,264.32	151,940.52	642,204.84	135,146.88	14,635.57	492,422.39
TITULAR "B"	NA	33	419,187.12	155,732.45	574,919.57	116,738.28	12,467.32	445,713.97
TITULAR "A"	NA	66	328,693.62	135,725.35	464,418.97	85,850.52	9,706.77	368,861.68
ASOCIADO "C"	NA	76	274,467.06	101,856.57	376,323.63	63,569.64	8,052.56	304,701.43
ASOCIADO "B"	NA	28	220,200.24	70,279.43	290,479.67	30,285.96	6,397.11	253,796.60
ASOCIADO "A"	NA	165	165,981.00	53,884.89	219,865.89	29,910.12	4,743.13	185,212.64

PLAZA/PUESTO	NIVEL	NÚMERO DE PLAZAS	PERCEPCIONES		SUELDO BRUTO	DEDUCCIONES		TOTAL ANUAL NETO
			SUELDO BASE	REMUNERACIONES ADICIONALES		OBLIGACIONES FISCALES DE RETENCION	SEGURIDAD SOCIAL DE RETENCION	
PROGRAMADOR JUNIOR	NA	10	130,138.62	27,430.25	157,568.87	17,241.00	3,649.73	136,678.14
AUXILIAR DE PROGRAMADOR	NA	3	103,654.86	30,892.70	134,547.56	12,842.64	2,841.83	118,863.09
TECNICO	NA	62	130,138.62	69,546.36	199,684.98	26,237.04	3,649.73	169,798.21



UNIVERSIDAD TECNOLÓGICA DE LA MIXTECA  
TABULADOR ANUAL DE SUELDOS 2016 (NOMINA VIGENTE)

PLAZA/PUESTO	NIVEL	NÚMERO DE PLAZAS	PERCEPCIONES		SUELDO BRUTO	DEDUCCIONES		TOTAL ANUAL NETO
			SUELDO BASE	REMUNERACIONES ADICIONALES		OBLIGACIONES FISCALES DE RETENCIÓN	SEGURIDAD SOCIAL DE RETENCIÓN	
CHOFER "C"	NA	0	196,472.46	39,828.00	236,300.46	32,813.28	5,673.29	197,813.89
CHOFER "B"	NA	5	131,836.86	108,360.59	240,197.45	34,860.96	3,701.54	201,634.95
CHOFER "A"	NA	2	98,230.74	33,398.81	131,629.55	12,400.80	2,676.36	116,552.39
SECRETARIA "C"	NA	1	103,654.86	35,038.94	138,693.80	13,681.32	2,841.83	122,170.65
SECRETARIA "B"	NA	3	88,121.82	30,342.01	118,463.83	10,192.20	2,367.98	105,903.65
SECRETARIA "A"	NA	40	76,794.12	45,964.41	122,758.53	11,130.96	2,022.43	109,605.14
AUXILIAR ADMINISTRATIVO	NA	24	76,794.12	29,644.41	106,438.53	8,338.56	2,022.43	96,077.54
ENFERMERA	NA	1	76,794.12	26,916.75	103,710.87	7,902.12	2,022.43	93,786.32
OFICIAL DE MANTENIMIENTO	NA	18	84,516.72	29,251.96	113,768.68	9,408.48	2,258.01	102,102.19
VELADOR	NA		84,516.72	28,621.96	113,138.68	9,408.48	2,258.01	101,472.19
AUXILIAR GENERAL	NA	31	66,985.32	23,950.78	90,936.10	3,311.64	1,748.88	85,875.58
INTENDENTE	NA	46	59,895.90	39,325.27	99,221.17	7,409.28	1,563.78	90,248.11
JARDINERO	NA	16	59,895.90	25,132.72	59,895.90	2,733.36	1,563.78	55,598.76

## NOTAS:

\* RECTOR GENERAL.

- 1) FONDO DE AHORRO: EL IMPORTE DE ESTA PRESTACION PATRONAL, ES DE 8.3333% SOBRE EL SUELDO BASE QUE PERCIBE EL TRABAJADOR, ACUMULABLE DURANTE EL PERIODO DE UN AÑO, INICIANDO EN EL MES DE JULIO Y CULMINANDO EN EL MES DE JUNIO DEL SIGUIENTE AÑO, EL IMPORTE ACUMULADO SE LE ENTREGA AL TRABAJADOR EN EL MES DE JULIO.
- 2) I. S. R. Y EI SUB. AL EMP.: ESTE IMPORTE ESTA SUJETO A VARIACIONES, DE ACUERDO A LA TARIFA Y TABLA QUE PUBLIQUE LA S.H.C.P. EN FORMA ANUAL
- 3) I.M.S.S.: ESTE IMPORTE A PARTIR DEL 2008, TIENE UN TOPE DE 25 S.M.G.D.F.
- 4) CESANTIA Y VEJEZ: ESTE IMPORTE A PARTIR DEL 2008, TIENE UN TOPE DE 25 S.M.G.D.F.



UNIVERSIDAD TECNOLÓGICA DE LA MIXTECA  
ANALITICO DE PLAZAS 2016

PLAZA/PUESTO	NUMERO DE PLAZAS	REMUNERACIONES	
		DE	HASTA
RECTOR	1	1,080,377.15	1,080,377.15
VICE-RECTORES	3	474,161.34	474,161.34
ABOGADO GENERAL	1	325,815.11	325,815.11
DIRECTOR DEL MUSEO	1	306,978.98	306,978.98
AUDITOR INTERNO	1	255,846.81	255,846.81
SRIO. PART. RECTOR	1	259,446.30	259,446.30
JEFE DE DEPARTAMENTO "C"	3	304,701.43	304,701.43
JEFE DE DEPARTAMENTO "B"	7	265,877.20	265,877.20
JEFE DE DEPARTAMENTO "A"	4	229,829.00	229,829.00
JEFE DE AREA "C"	11	196,540.97	196,540.97
JEFE DE AREA "B"	2	179,456.92	179,456.92
JEFE DE AREA "A"	6	133,385.66	133,385.66
TITULAR "C"	15	492,422.39	492,422.39
TITULAR "B"	33	445,713.97	445,713.97
TITULAR "A"	66	368,861.68	368,861.68
ASOCIADO "C"	76	304,701.43	304,701.43
ASOCIADO "B"	28	253,796.60	253,796.60
ASOCIADO "A"	0	185,212.64	185,212.64
PROGRAMADOR JUNIOR	10	136,678.14	136,678.14
AUXILIAR DE PROGRAMADOR	3	118,863.09	118,863.09
TECNICO	62	169,798.21	169,798.21
CHOFER "C"	0	197,813.89	197,813.89
CHOFER "B"	5	201,634.95	201,634.95
CHOFER "A"	2	116,552.39	116,552.39
SECRETARIA "C"	1	122,170.65	122,170.65
SECRETARIA "B"	3	201,634.95	201,634.95
SECRETARIA "A"	40	109,605.14	109,605.14
AUXILIAR ADMINISTRATIVO	24	96,077.54	96,077.54
ENFERMERA	1	93,786.32	93,786.32
OFICIAL DE MANTENIMIENTO	15	102,102.19	102,102.19
VELADOR	3	101,472.19	101,472.19
AUXILIAR GENERAL	31	85,875.58	85,875.58
INTENDENTE	46	90,248.11	90,248.11
JARDINERO	16	55,598.76	55,598.76
<b>TOTAL DE PLAZAS SALARIOS</b>	<b>521</b>		

Nota: Tenemos autorizadas 3 plazas de Honorarios Asimilables a Salarios cuyo gasto anual es de \$275,686.67



UNIVERSIDAD TECNOLÓGICA DE LOS VALLES CENTRALES DE OAXACA  
TABULADOR DE SUELDOS SALARIOS  
EJERCICIO 2016

PLAZA / PUESTO	NIVEL	NUMERO DE PLAZAS	SUELDO BASE	REMUNERACIONES ADICIONALES	SUELDO BRUTO	OBLIGACIONES FISCALES DE RETENCION	SEGURIDAD SOCIAL DE RETENCION	TOTAL ANUAL NETO
RECTOR	MMYS	1	628,460.07	87,286.12	715,746.20	241,097.04	26,216.88	448,432.28
ABOGADO GENERAL	MMYS	1	471,407.31	65,473.24	536,880.55	178,494.06	21,026.49	337,360.00
DIRECTOR DE AREA	MMYS	6	2,828,443.86	392,839.45	3,221,283.31	1,118,035.03	127,806.43	1,975,441.85
JEFE DE DEPARTAMENTO	MMYS	8	1,943,605.80	269,945.22	2,213,551.02	765,328.73	345,160.91	1,103,061.39
PROFESOR ASOCIADO "C"	PROF. DE TIEMPO COMPL.	33	6,111,627.39	1,531,693.27	7,643,320.66	2,665,748.10	362,954.62	4,614,617.94
PROFESOR DE ASIGNATURA "B" (H/S/M)	PROF. POR ASIGNATURA	1178	5,024,202.98	1,272,335.49	6,296,538.47	2,194,374.35	222,148.70	3,880,015.42
COORDINADOR	ADMINISTRATIVO	3	388,347.94	109,510.71	497,858.65	164,836.40	17,637.75	315,384.50
INGENIERO EN SISTEMAS	ADMINISTRATIVO	1	101,835.31	31,594.41	133,429.72	38,539.49	4,391.60	90,498.63
JEFE DE OFICINA	ADMINISTRATIVO	6	485,602.13	167,271.38	652,873.51	219,091.60	21,764.37	412,017.54
TECNICO BIBLIOTECARIO	ADMINISTRATIVO	2	139,298.99	51,744.97	191,043.96	58,128.33	5,985.37	126,930.26
TECNICO EN CONTABILIDAD	ADMINISTRATIVO	2	139,298.99	51,744.97	191,043.96	58,128.33	5,985.37	126,930.26
ANALISTA ADMINISTRATIVO	ADMINISTRATIVO	5	313,216.88	123,134.78	436,351.65	143,308.96	13,853.81	279,188.88
ENFERMERA	ADMINISTRATIVO	1	62,643.38	24,626.96	87,270.33	22,845.30	2,567.19	61,857.85
CHOFER DEL RECTOR	ADMINISTRATIVO	1	59,604.82	24,086.77	83,691.59	21,679.69	2,440.95	59,570.95
CHOFER ADMINISTRATIVO	ADMINISTRATIVO	1	53,351.97	22,975.15	76,327.12	19,323.06	2,182.07	54,822.00
ASISTENTE DE SERVICIOS DE MANTENIM.	ADMINISTRATIVO	1	48,098.31	22,041.16	70,139.48	17,343.01	1,963.73	50,832.74
SECRETARIA DE RECTOR	ADMINISTRATIVO	1	69,649.50	25,872.48	95,521.98	25,650.86	2,873.22	66,997.90
SECRETARIA DE DIRECTOR DE AREA	ADMINISTRATIVO	7	438,503.63	172,388.69	610,892.31	204,398.19	44,651.30	361,842.83
SECRETARIA JEFE DE DEPARTAMENTO	ADMINISTRATIVO	8	458,298.00	189,398.04	647,696.04	217,279.49	20,535.98	409,880.58



UNIVERSIDAD TECNOLÓGICA DE LOS VALLES CENTRALES DE OAXACA  
ANÁLITICO DE PLAZAS

Plaza / puesto	Número de plazas	Remuneraciones	
		*De	**Hasta
RECTOR	1	50,600.65	53,636.40
ABOGADO GENERAL	1	37,955.00	40,233.00
DIRECTOR DE AREA	6	37,955.00	40,233.00
JEFE DE DEPARTAMENTO	8	19,561.25	20,734.95
PROFESOR ASOCIADO "C"	33	14,911.50	17,935.65
PROFESOR DE ASIGNATURA "B" (H/S/M)	1178	343.40	414.80
COORDINADOR	3	10,422.65	12,715.50
INGENIERO EN SISTEMAS	1	8,199.30	10,003.05
JEFE DE OFICINA	6	6,516.40	7,949.90
TECNICO BIBLIOTECARIO	2	5,607.85	6,841.25
TECNICO EN CONTABILIDAD	2	5,607.85	6,841.25
ANALISTA ADMINISTRATIVO	5	5,043.75	6,153.30
ENFERMERA	1	5,043.75	6,153.30
CHOFER DEL RECTOR	1	4,799.10	5,854.90
CHOFER ADMINISTRATIVO	1	4,295.65	5,240.85
ASISTENTE DE SERVICIOS DE MANTENIMIENTO	1	3,872.65	4,724.90
SECRETARIA DE RECTOR	1	5,607.85	6,841.25
SECRETARIA DE DIRECTOR DE AREA	7	5,043.75	6,153.30
SECRETARIA JEFE DE DEPARTAMENTO	8	4,612.50	5,627.50

\* LA UNIVERSIDAD SE ENCUENTRA EN LA ZONA ECONOMICA II.

\*\* RANGO AUTORIZADO ZONA ECONOMICA III



NovaUniversitas  
TABULADOR DE SUELDOS Y SALARIOS  
EJERCICIO FISCAL 2016

PLAZA/PUESTO	NIVEL	NUMERO DE PLAZAS	PERCEPCIONES			DEDUCCIONES		TOTAL ANUAL NETO
			SUELDO BASE	REMUNERACIONES ADICIONALES	SUELDO BRUTO	OBLIGACIONES FISCALES	SEGURIDAD SOCIAL	
VICERECTOR DE ADMINISTRACIÓN	MMYS	1	468,827.90	42,764.84	511,592.74	96,499.19	13,995.02	401,098.53
VICERECTOR ACADÉMICO	MMYS	1	468,827.90	42,764.84	511,592.74	96,499.19	13,995.02	401,098.53
JEFE DE DEPARTAMENTO DE RECURSOS FINANCIEROS	MMYS	1	235,987.10	23,361.51	259,348.61	37,097.48	6,891.98	215,359.15
JEFE DE DEPARTAMENTO DE RECURSOS MATERIALES	MMYS	1	235,987.10	23,361.51	259,348.61	37,097.48	6,891.98	215,359.15
JEFE DE DEPARTAMENTO DE RECURSOS HUMANOS	MMYS	1	235,987.10	23,361.51	259,348.61	37,097.48	6,891.98	215,359.15
JEFE DE DEPARTAMENTO DE RED	MMYS	1	235,987.10	23,361.51	259,348.61	37,097.48	6,891.98	215,359.15
JEFE DE DEPARTAMENTO MULTIMEDIOS	MMYS	1	235,987.10	23,361.51	259,348.61	37,097.48	6,891.98	215,359.15
JEFE DE DEPARTAMENTO DE SERVICIOS ESCOLARES	MMYS	1	235,987.10	23,361.51	259,348.61	37,097.48	6,891.98	215,359.15
JEFE DE DEPARTAMENTO DE BIBLIOTECA	MMYS	1	235,987.10	23,361.51	259,348.61	37,097.48	6,891.98	215,359.15
SECRETARIO PARTICULAR DEL RECTOR	MMYS	1	235,987.10	23,361.51	259,348.61	37,097.48	6,891.98	215,359.15
PL. TITULAR "A"	BASE	2	327,795.55	31,012.19	389,819.93	58,404.49	9,692.69	253,625.57
JEFE DE CARRERA DE ING EN AGRONOMÍA	BASE	1	219,598.60	47,147.96	266,746.56	33,596.90	6,392.03	226,757.63
JEFE DE CARRERA DE LIC EN INFORMÁTICA	CONTRATO	1	219,598.60	47,147.96	266,746.56	33,596.90	6,392.03	226,757.63
JEFE DE CARRERA DE LIC EN ADMINISTRACIÓN	BASE	1	219,598.60	47,147.96	266,746.56	33,596.90	6,392.03	226,757.63
PL ASOCIADO "C"	BASE	6	273,717.15	26,505.67	432,751.17	45,685.25	8,042.97	110,381.85
PL ASOCIADO "B"	BASE	1	219,598.60	21,995.81	241,594.41	33,596.90	6,392.03	201,605.48
PL ASOCIADO "B"	CONTRATO	9	219,598.60	21,995.81	417,560.89	33,596.90	6,392.03	57,660.52
TECNICO	BASE	5	129,783.05	14,511.21	202,339.10	14,412.30	3,652.12	112,017.00
TECNICO	CONTRATO	14	129,783.05	14,511.21	332,939.99	14,412.30	3,652.12	80,038.11
CHOFER "A"	BASE	1	97,962.35	11,859.50	109,821.85	8,597.57	2,681.40	98,542.88
AUXILIAR ADMINISTRATIVO	BASE	3	76,584.30	10,078.00	106,818.30	5,802.17	2,029.24	83,324.07
AUXILIAR ADMINISTRATIVO	CONTRATO	1	76,584.30	10,078.00	86,662.30	5,802.17	2,029.24	78,830.89
SECRETARIA "A"	BASE	5	76,584.30	10,078.00	126,974.30	5,802.17	2,029.24	87,817.25
SECRETARIA "A"	CONTRATO	2	76,584.30	10,078.00	96,740.30	5,802.17	2,029.24	81,077.48
OFICIAL DE MANTENIMIENTO	BASE	1	84,285.80	10,719.79	95,005.59	6,640.09	2,264.18	86,101.32
OFICIAL DE MANTENIMIENTO	CONTRATO	1	84,285.80	10,719.79	95,005.59	6,640.09	2,264.18	86,101.32
AUXILIAR GENERAL	BASE	3	66,802.30	9,262.84	94,590.82	4,737.89	1,744.12	75,144.79
AUXILIAR GENERAL	CONTRATO	1	66,802.30	9,262.84	76,065.14	4,737.89	1,744.12	69,583.13
JARDINERO	BASE	4	59,732.25	8,673.67	94,426.93	3,968.67	1,559.53	72,314.13
INTENDENTE	BASE	5	59,732.25	8,673.67	103,100.60	3,968.67	1,559.53	75,459.60
<b>SUMAS</b>		<b>77</b>	<b>5,610,564.65</b>	<b>653,881.64</b>	<b>7,000,431.25</b>	<b>853,176.61</b>	<b>162,059.95</b>	<b>4,914,968.54</b>



NovaUniversitas  
ANALITICO DE PLAZAS 2016

PLAZA/PUESTO	NIVEL	NUMERO DE PLAZAS	REMUNERACIONES	
			DE	HASTA
VICERECTOR DE ADMINISTRACIÓN	MMYS	1	401,098.53	401,098.53
VICERECTOR ACADÉMICO	MMYS	1	401,098.53	401,098.53
JEFE DE DEPARTAMENTO DE RECURSOS FINANCIEROS	MMYS	1	215,359.15	215,359.15
JEFE DE DEPARTAMENTO DE RECURSOS MATERIALES	MMYS	1	215,359.15	215,359.15
JEFE DE DEPARTAMENTO DE RECURSOS HUMANOS	MMYS	1	215,359.15	215,359.15
JEFE DE DEPARTAMENTO DE RED	MMYS	1	215,359.15	215,359.15
JEFE DE DEPARTAMENTO MULTIMEDIOS	MMYS	1	215,359.15	215,359.15
JEFE DE DEPARTAMENTO DE SERVICIOS ESCOLARES	MMYS	1	215,359.15	215,359.15
JEFE DE DEPARTAMENTO DE BIBLIOTECA	MMYS	1	215,359.15	215,359.15
SECRETARIO PARTICULAR DEL RECTOR	MMYS	1	215,359.15	215,359.15
PI. TITULAR "A"	BASE	2	253,625.57	253,625.57
JEFE DE CARRERA DE ING EN AGRONOMÍA	BASE	1	226,757.63	226,757.63
JEFE DE CARRERA DE LIC EN INFORMÁTICA	CONTRATO	1	226,757.63	226,757.63
JEFE DE CARRERA DE LIC EN ADMINISTRACIÓN	BASE	1	226,757.63	226,757.63
PI. ASOCIADO "C"	CONTRATO	6	110,381.85	110,381.85
PI. ASOCIADO "B"	BASE	1	201,605.48	201,605.48
PI. ASOCIADO "B"	CONTRATO	9	57,660.52	57,660.52
TECNICO	BASE	5	112,017.00	112,017.00
TECNICO	CONTRATO	14	80,038.11	80,038.11
CHOFER "A"	BASE	1	98,542.88	98,542.88
AUXILIAR ADMINISTRATIVO	BASE	3	83,324.07	83,324.07
AUXILIAR ADMINISTRATIVO	CONTRATO	1	78,830.89	78,830.89
SECRETARIA "A"	BASE	5	87,817.25	87,817.25
SECRETARIA "A"	CONTRATO	2	81,077.48	81,077.48
OFICIAL DE MANTENIMIENTO	BASE	1	86,101.32	86,101.32
OFICIAL DE MANTENIMIENTO	CONTRATO	1	86,101.32	86,101.32
AUXILIAR GENERAL	BASE	3	75,144.79	75,144.79
AUXILIAR GENERAL	CONTRATO	1	69,583.13	69,583.13
CAJINERO	BASE	4	72,314.13	72,314.13
INTENDENTE	BASE	5	75,459.60	75,459.60
SUMAS		77	4,914,968.54	4,914,968.54



UNIVERSIDAD TECNOLÓGICA DE LA SIERRA SUR DE OAXACA  
TABULADOR DE SUELDOS Y SALARIOS  
EJERCICIO 2016

MMYS

PUESTOS	NIVEL	NUMERO DE PLAZAS	PERCEPCIONES			DEDUCCIONES		TOTAL ANUAL NETO
			SUELDO BASE	REMUNERACIONES ADICIONALES (AGUINALDO Y PRIMA VAC.)	SUELDO BRUTO	OBLIGACIONES FISCALES DE RETENCION 2% (SN)	SEGURIDAD SOCIAL DE RETENCION (IMSS, RCY, INFONAVIT)	
RECTOR	23A	1	607,207.80	84,334.42	691,542.22	13,830.84	108,304.67	813,677.73
ABOGADO GENERAL	22A	1	455,466.00	63,259.17	518,725.17	10,374.50	88,883.10	617,982.77
DIRECTOR DE AREA	22A	2	910,932.00	126,518.34	1,037,450.34	20,749.01	177,766.20	1,235,965.55
DIRECTORES DE CARRERA	22A	3	1,366,398.00	189,777.51	1,556,175.51	31,123.51	266,649.30	1,853,948.32
JEFE DE DEPARTAMENTO	17A	4	938,940.00	130,408.32	1,069,348.32	21,386.97	191,690.44	1,282,425.73
		TOTAL	4,278,943.80	594,297.76	4,873,241.56	97,464.83	833,293.71	5,804,000.10

CONTRATO

PUESTOS	NIVEL	NUMERO DE PLAZAS	PERCEPCIONES			DEDUCCIONES		TOTAL ANUAL NETO
			SUELDO BASE	REMUNERACIONES ADICIONALES (AGUINALDO Y PRIMA VAC.)	SUELDO BRUTO	OBLIGACIONES FISCALES DE RETENCION 2% (SN)	SEGURIDAD SOCIAL DE RETENCION (IMSS, RCY, INFONAVIT)	
PRPFESOR ASOCIADO "C"		10	1,789,380.00	318,112.00	2,107,492.00	42,149.84	375,685.05	2,525,326.89
PROFESOR DE ASIGNATURA "B" (H/S/M)		223	343.40	163,366.83	1,082,305.23	21,646.10	174,888.50	1,278,839.83
COORDINADOR		1	125,071.80	22,234.99	147,306.79	2,946.14	27,572.69	177,825.62
JEFE DE OFICINA		6	469,180.80	83,409.92	552,590.72	11,051.81	113,245.30	676,887.83
TECNICO BIBLIOTECARIO		1	67,294.20	11,963.41	79,257.61	1,585.15	16,851.05	97,693.81
TECNICO EN CONTABILIDAD		2	134,588.40	23,926.83	158,515.23	3,170.30	33,732.09	195,387.62
ANALISTA ADMINISTRATIVO		4	242,100.00	43,040.00	285,140.00	5,702.80	62,714.86	353,557.66
ENFERMERA		1	60,525.00	10,760.00	71,285.00	1,425.70	15,678.72	88,389.42
CHOFER DE RECTOR		1	57,589.20	10,238.08	67,827.28	1,356.55	15,286.48	84,470.31
ASISTENTE DE SERVICIOS DE MANTENIMIENTO		1	46,471.80	8,261.65	54,733.45	1,094.67	13,246.96	69,075.08
SECRETARIA DE RECTOR		1	67,294.20	11,963.41	79,257.61	1,585.15	16,851.05	97,693.81
SECRETARIA DE DIRECTOR DE AREA		7	423,675.00	75,320.00	498,995.00	9,979.90	109,751.04	618,725.94
SECRETARIA DE JEFE DE DEPARTAMENTO		4	221,400.00	39,360.00	260,760.00	5,215.20	59,133.00	325,108.20
		TOTAL	3,704,913.80	821,957.12	5,445,465.92	108,909.32	1,034,606.79	6,588,982.03



## ANEXO 1.

## DISTRIBUCIÓN DE FONDOS MUNICIPALES

MUNICIPIO	Fondo Municipal de Participación	Fondo de Fomento Municipal	Fondo de Compensación	Fondo Municipal sobre Impuesto a la Venta de Gasolina y Diésel
Total	2,862,159,641.00	1,180,652,469.00	98,493,178.00	75,545,088.00
ABEJONES	1,447,473.00	644,503.00	30,053.00	15,361.00
ACATLAN DE PEREZ FIGUEROA	21,621,731.00	7,916,995.00	1,194,691.00	646,962.00
ASUNCION CACALOTEPEC	1,803,254.00	594,788.00	70,537.00	34,703.00
ASUNCION CUYOTEPEJI	1,017,894.00	468,557.00	25,566.00	16,067.00
ASUNCION IXTALTEPEC	11,971,700.00	3,818,771.00	355,747.00	235,072.00
ASUNCION NOCHIXTLAN	12,914,563.00	5,555,355.00	441,217.00	413,368.00
ASUNCION OCOTLAN	2,550,476.00	1,013,560.00	76,558.00	36,330.00
ASUNCION TLACOLULITA	1,193,205.00	621,864.00	21,936.00	17,696.00
AYOTZINTEPEC	3,657,194.00	2,059,895.00	175,638.00	103,260.00
EL BARRIO DE LA SOLEDAD	6,970,115.00	2,612,439.00	321,751.00	224,381.00
CALIHUALA	1,228,646.00	474,884.00	35,121.00	16,970.00
CANDELARIA LOXICHA	4,818,791.00	1,272,391.00	287,494.00	145,998.00
CIENEGA DE ZIMATLAN	3,678,316.00	2,088,475.00	69,399.00	68,205.00
CIUDAD IXTEPEC	22,456,071.00	7,580,279.00	599,144.00	594,878.00
COATECAS ALTAS	3,053,302.00	974,160.00	149,071.00	65,539.00
COICOYAN DE LAS FLORES	4,342,910.00	892,287.00	277,020.00	118,657.00
LA COMPAÑIA	2,322,785.00	596,177.00	96,352.00	45,927.00
CONCEPCION BUENAVISTA	1,148,795.00	552,644.00	22,685.00	15,635.00
CONCEPCION PAPALO	2,051,815.00	571,544.00	85,491.00	43,737.00
CONSTANCIA DEL ROSARIO	2,532,512.00	1,971,794.00	111,631.00	58,050.00
COSOLAPA	7,082,103.00	2,426,686.00	368,393.00	204,003.00
COSOLTEPEC	1,152,951.00	527,956.00	21,994.00	19,601.00
CUILAPAM DE GUERRERO	7,349,815.00	3,766,001.00	452,721.00	256,315.00
CUYAMECALCO VILLA DE ZARAGOZA	4,304,833.00	2,382,114.00	113,793.00	56,835.00
CHAHUITES	5,984,877.00	2,860,134.00	283,526.00	169,935.00
CHALCATONGO DE HIDALGO	4,904,184.00	1,258,383.00	230,087.00	117,962.00
CHIQUEHUITLAN DE BENITO JUAREZ	1,950,965.00	1,359,286.00	70,238.00	34,188.00
HEROICA CIUDAD DE EJUTLA DE CRESPO	10,273,682.00	2,844,000.00	523,134.00	273,715.00
ELOXOCHITLAN DE FLORES MAGON	3,095,817.00	2,042,669.00	136,387.00	59,294.00
EL ESPINAL	15,834,918.00	1,599,851.00	182,069.00	257,435.00
TAMAZULAPAM DEL ESPIRITU SANTO	6,424,969.00	1,135,904.00	202,879.00	102,398.00
FRESNILLO DE TRUJANO	1,278,341.00	636,188.00	28,514.00	14,368.00
GUADALUPE ETLA	1,405,730.00	657,610.00	56,028.00	47,833.00

MUNICIPIO	Fondo Municipal de Participación	Fondo de Fomento Municipal	Fondo de Compensación	Fondo Municipal sobre Impuesto a la Venta de Gasolina y Diésel
GUADALUPE DE RAMIREZ	1,347,599.00	714,445.00	36,553.00	19,820.00
GUELATAO DE JUAREZ	652,451.00	600,781.00	12,000.00	10,308.00
GUEVEA DE HUMBOLDT	3,102,828.00	751,520.00	146,592.00	74,169.00
MESONES HIDALGO	2,642,664.00	670,419.00	129,807.00	61,507.00
VILLA HIDALGO	1,583,995.00	843,061.00	59,802.00	32,762.00
CIUDAD DE HUAJUAPAM DE LEON	62,373,266.00	28,507,936.00	1,612,154.00	1,860,787.00
SAN MIGUEL HUAUTEPEC	3,248,980.00	780,082.00	185,861.00	83,384.00
HUAUTLA DE JIMENEZ	17,296,670.00	8,297,413.00	865,823.00	447,661.00
IXTLAN DE JUAREZ	5,462,616.00	1,595,361.00	199,783.00	150,501.00
JUCHITAN DE ZARAGOZA	66,201,506.00	24,107,673.00	2,220,395.00	1,728,149.00
LOMA BONITA	31,967,354.00	16,048,165.00	1,022,400.00	787,846.00
MAGDALENA APASCO	3,369,964.00	2,538,927.00	172,067.00	113,576.00
MAGDALENA JALTEPEC	3,202,503.00	1,362,656.00	89,720.00	79,331.00
SANTA MAGDALENA JICOTLAN	599,023.00	361,728.00	2,254.00	2,676.00
MAGDALENA MIXTEPEC	1,457,995.00	679,332.00	38,840.00	19,124.00
MAGDALENA OCOTLAN	1,219,864.00	546,496.00	30,343.00	21,132.00
MAGDALENA PEÑASCO	2,582,527.00	930,808.00	108,102.00	52,548.00
MAGDALENA TEITIPAC	2,849,895.00	1,089,306.00	132,684.00	60,754.00
MAGDALENA TEQUISISTLAN	4,038,835.00	1,483,765.00	159,305.00	103,150.00
MAGDALENA TLACOTEPEC	3,987,722.00	2,109,322.00	30,772.00	16,982.00
MAGDALENA ZAHUATLAN	923,663.00	499,644.00	10,340.00	10,968.00
MARISCALA DE JUAREZ	2,425,612.00	1,186,860.00	92,308.00	49,098.00
MARTIRES DE TACUBAYA	1,250,280.00	471,867.00	39,102.00	20,277.00
MATIAS ROMERO	28,495,669.00	9,899,870.00	926,767.00	846,083.00
MAZATLAN VILLA DE FLORES	6,709,619.00	1,181,201.00	405,278.00	186,867.00
MIAHUATLAN DE PORFIRIO DIAZ	25,713,373.00	11,072,596.00	1,084,219.00	575,652.00
MIXISTLAN DE LA REFORMA	2,090,829.00	863,820.00	78,719.00	42,700.00
MONJAS	2,787,640.00	1,208,145.00	76,542.00	50,417.00
NATIVIDAD	951,538.00	498,237.00	14,084.00	9,565.00
NAZARENO ETLA	1,714,034.00	429,075.00	90,832.00	57,044.00
NEJAPA DE MADERO	4,216,215.00	1,368,365.00	195,970.00	126,313.00
IXPANTEPEC NIEVES	1,497,832.00	847,382.00	33,549.00	19,643.00
SANTIAGO NILTEPEC	4,643,699.00	3,269,503.00	140,319.00	78,923.00
OAXACA DE JUAREZ	397,716,954.00	171,580,393.00	5,672,562.00	10,741,625.00
OCOTLAN DE MORELOS	12,222,436.00	5,364,859.00	533,829.00	296,832.00
LA "PE"	1,837,286.00	628,678.00	68,279.00	34,421.00

MUNICIPIO	Fondo Municipal de Participación	Fondo de Fomento Municipal	Fondo de Compensación	Fondo Municipal sobre Impuesto a la Venta de Gasolina y Diésel
PINOTEPA DE DON LUIS	3,277,147.00	1,418,433.00	183,505.00	92,202.00
PLUMA HIDALGO	3,640,191.00	2,243,022.00	88,789.00	42,561.00
SAN JOSE DEL PROGRESO	3,249,362.00	792,654.00	182,070.00	91,507.00
PUTLA VILLA DE GUERRERO	16,138,412.00	5,925,211.00	817,012.00	443,655.00
SANTA CATARINA QUIOQUITANI	1,225,728.00	621,552.00	13,384.00	7,783.00
REFORMA DE PINEDA	3,976,144.00	1,734,179.00	67,730.00	40,933.00
LA REFORMA	2,249,603.00	1,148,458.00	88,955.00	56,315.00
REYES ETLA	2,283,807.00	961,987.00	86,055.00	62,721.00
ROJAS DE CUAUHTEMOC	1,355,342.00	568,545.00	25,912.00	15,188.00
SALINA CRUZ	67,070,276.00	19,947,941.00	1,815,547.00	2,451,222.00
SAN AGUSTIN AMATENGO	1,352,631.00	592,706.00	36,390.00	18,248.00
SAN AGUSTIN ATENANGO	1,488,212.00	565,295.00	52,815.00	30,786.00
SAN AGUSTIN CHAYUCO	2,503,450.00	668,986.00	107,640.00	55,396.00
SAN AGUSTIN DE LAS JUNTAS	3,401,990.00	1,755,945.00	186,755.00	130,899.00
SAN AGUSTIN ETLA	2,495,396.00	942,953.00	87,400.00	78,412.00
SAN AGUSTIN LOXICHA	9,343,293.00	1,458,617.00	700,474.00	313,857.00
SAN AGUSTIN TLACOTEPEC	1,147,564.00	603,792.00	23,263.00	15,135.00
SAN AGUSTIN YATARENI	2,123,274.00	1,481,725.00	105,673.00	62,876.00
SAN ANDRES CABECERA NUEVA	2,296,952.00	931,837.00	79,815.00	57,355.00
SAN ANDRES DINICUITI	1,522,280.00	460,964.00	55,466.00	31,057.00
SAN ANDRES HUAXPALTEPEC	3,479,862.00	1,442,589.00	159,136.00	91,684.00
SAN ANDRES HUAYAPAM	2,767,308.00	2,369,939.00	109,340.00	81,273.00
SAN ANDRES IXTLAHUACA	1,495,328.00	691,185.00	36,168.00	26,225.00
SAN ANDRES LAGUNAS	840,153.00	377,149.00	12,785.00	9,193.00
SAN ANDRES NUXIÑO	1,581,138.00	564,296.00	50,936.00	28,262.00
SAN ANDRES PAXTLAN	2,689,157.00	1,212,551.00	121,877.00	55,496.00
SAN ANDRES SINAXTLA	1,043,908.00	352,901.00	18,361.00	17,763.00
SAN ANDRES SOLAGA	1,396,283.00	628,641.00	46,135.00	27,141.00
SAN ANDRES TEOTILALPAM	2,685,547.00	630,953.00	128,330.00	61,575.00
SAN ANDRES TEPETLAPA	1,373,632.00	715,515.00	13,424.00	6,606.00
SAN ANDRES YAA	1,184,537.00	597,956.00	13,577.00	6,912.00
SAN ANDRES ZABACHE	1,309,335.00	633,458.00	20,711.00	10,097.00
SAN ANDRES ZAUTLA	2,165,296.00	851,966.00	109,419.00	64,260.00
SAN ANTONINO CASTILLO VELASCO	4,157,701.00	2,093,926.00	152,413.00	146,294.00
SAN ANTONINO EL ALTO	2,649,806.00	1,291,339.00	69,871.00	51,981.00
SAN ANTONINO MONTE VERDE	3,434,252.00	735,351.00	179,968.00	93,849.00
SAN ANTONIO ACUTLA	802,548.00	367,965.00	7,823.00	11,158.00
SAN ANTONIO DE LA CAL	8,878,545.00	4,457,877.00	499,480.00	310,350.00

MUNICIPIO	Fondo Municipal de Participación	Fondo de Fomento Municipal	Fondo de Compensación	Fondo Municipal sobre Impuesto a la Venta de Gasolina y Diésel
SAN ANTONIO HUIITEPEC	2,607,968.00	660,139.00	120,818.00	64,266.00
SAN ANTONIO NANAHUATIPAM	1,032,986.00	438,955.00	30,432.00	17,149.00
SAN ANTONIO SINICAHUA	1,728,982.00	634,436.00	48,916.00	27,332.00
SAN ANTONIO TEPETLAPA	3,037,174.00	1,016,517.00	126,089.00	61,116.00
SAN BALTAZAR CHICHICAPAM	4,115,970.00	2,108,486.00	65,119.00	47,141.00
SAN BALTAZAR LOXICHA	2,527,354.00	1,847,261.00	77,573.00	55,445.00
SAN BALTAZAR YATZACHI EL BAJO	1,022,928.00	436,112.00	18,115.00	10,102.00
SAN BARTOLO COYOTEPEC	4,082,879.00	2,206,637.00	198,854.00	190,784.00
SAN BARTOLOME AYAUTLA	2,543,220.00	724,594.00	121,212.00	58,714.00
SAN BARTOLOME LOXICHA	1,818,182.00	726,469.00	69,087.00	34,564.00
SAN BARTOLOME QUIALANA	4,175,666.00	1,496,186.00	70,699.00	61,167.00
SAN BARTOLOME YUCUAÑE	1,036,513.00	566,605.00	10,886.00	7,399.00
SAN BARTOLOME ZOOGOCHO	1,119,668.00	605,725.00	9,416.00	7,589.00
SAN BARTOLO SOYALTEPEC	1,130,054.00	490,171.00	17,262.00	12,895.00
SAN BARTOLO YAUTEPEC	961,454.00	564,190.00	16,681.00	10,197.00
SAN BERNARDO MIXTEPEC	1,782,633.00	995,328.00	72,574.00	40,460.00
SAN BLAS ATEMPA	8,722,864.00	2,794,677.00	507,277.00	291,303.00
SAN CARLOS YAUTEPEC	6,210,321.00	2,682,322.00	330,850.00	164,307.00
SAN CRISTOBAL AMATLAN	2,796,146.00	1,131,252.00	146,304.00	73,346.00
SAN CRISTOBAL AMOLTEPEC	1,627,621.00	595,529.00	38,847.00	24,316.00
SAN CRISTOBAL LACHIRIOAG	1,333,660.00	765,964.00	31,892.00	18,716.00
SAN CRISTOBAL SUCHIXTLAHUACA	1,623,324.00	973,598.00	8,045.00	34,719.00
SAN DIONISIO DEL MAR	6,312,889.00	1,739,002.00	144,149.00	568,170.00
SAN DIONISIO OCOTEPEC	7,103,875.00	3,009,078.00	289,681.00	168,045.00
SAN DIONISIO OCOTLAN	1,644,762.00	723,299.00	31,491.00	29,641.00
SAN ESTEBAN ATATLAHUACA	2,582,787.00	887,753.00	117,624.00	60,014.00
SAN FELIPE JALAPA DE DIAZ	11,103,440.00	3,572,038.00	771,451.00	373,290.00
SAN FELIPE TEJALAPAM	3,083,126.00	733,344.00	185,905.00	103,543.00
SAN FELIPE USILA	5,959,781.00	3,514,348.00	310,551.00	177,313.00
SAN FRANCISCO CAHUACUA	2,728,480.00	2,509,501.00	98,280.00	59,715.00
SAN FRANCISCO CAJONOS	865,034.00	452,007.00	12,174.00	8,804.00
SAN FRANCISCO CHAPULAPA	1,885,662.00	642,348.00	63,147.00	29,709.00
SAN FRANCISCO CHINDUA	854,786.00	355,990.00	21,088.00	11,502.00
SAN FRANCISCO DEL MAR	4,006,210.00	1,246,314.00	195,509.00	101,935.00
SAN FRANCISCO HUEHUETLAN	1,208,829.00	480,582.00	32,890.00	17,127.00
SAN FRANCISCO IXHUATAN	6,106,711.00	2,393,176.00	226,692.00	124,610.00

MUNICIPIO	Fondo Municipal de Participación	Fondo de Fomento Municipal	Fondo de Compensación	Fondo Municipal sobre Impuesto a la Venta de Gasolina y Diésel
SAN FRANCISCO JALTEPETONGO	985,226.00	426,673.00	29,155.00	15,738.00
SAN FRANCISCO LACHIGOLO	2,815,082.00	976,623.00	84,966.00	89,278.00
SAN FRANCISCO LOGUECHE	2,143,330.00	1,063,830.00	77,632.00	39,986.00
SAN FRANCISCO NUXAÑO	1,408,421.00	780,040.00	9,630.00	17,036.00
SAN FRANCISCO OZOLOTEPEC	2,202,472.00	978,035.00	55,639.00	49,750.00
SAN FRANCISCO SOLA	1,467,575.00	745,925.00	43,941.00	23,219.00
SAN FRANCISCO TELIXTLAHUACA	5,087,863.00	1,263,456.00	279,140.00	194,467.00
SAN FRANCISCO TEOPAN	808,391.00	360,905.00	10,870.00	5,480.00
SAN FRANCISCO TLAPANCINGO	1,608,650.00	578,885.00	63,691.00	29,953.00
SAN GABRIEL MIXTEPEC	2,449,148.00	655,180.00	126,777.00	68,388.00
SAN ILDEFONSO AMATLAN	2,173,985.00	969,176.00	66,706.00	43,099.00
SAN ILDEFONSO SOLA	1,340,041.00	687,949.00	28,182.00	13,074.00
SAN ILDEFONSO VILLA ALTA	2,293,789.00	823,846.00	91,063.00	48,375.00
SAN JACINTO AMILPAS	10,502,039.00	2,851,516.00	291,036.00	339,003.00
SAN JACINTO TLACOTEPEC	1,949,228.00	783,629.00	65,660.00	31,031.00
SAN JERONIMO COATLAN	2,943,538.00	989,124.00	159,752.00	80,913.00
SAN JERONIMO SILACAYOAPILLA	1,604,352.00	648,861.00	37,315.00	25,093.00
SAN JERONIMO SOSOLA	1,912,601.00	622,463.00	69,517.00	35,781.00
SAN JERONIMO TAVICHE	1,477,857.00	512,472.00	51,061.00	25,703.00
SAN JERONIMO TECOATL	1,393,473.00	1,088,290.00	46,614.00	22,337.00
SAN JORGE NUCHITA	1,966,158.00	2,010,808.00	88,949.00	45,879.00
SAN JOSE AYUQUILA	1,465,809.00	890,978.00	41,366.00	21,016.00
SAN JOSE CHILTEPEC	5,649,117.00	1,684,595.00	284,903.00	175,304.00
SAN JOSE DEL PEÑASCO	1,558,796.00	657,376.00	58,598.00	29,125.00
SAN JOSE ESTANCIA GRANDE	1,094,784.00	457,676.00	26,450.00	13,589.00
SAN JOSE INDEPENDENCIA	2,653,741.00	1,110,363.00	112,830.00	51,240.00
SAN JOSE LACHIGUIRI	3,272,560.00	1,166,805.00	117,809.00	56,145.00
SAN JOSE TENANGO	8,760,263.00	3,248,905.00	610,990.00	271,537.00
SAN JUAN ACHIUTLA	543,311.00	238,464.00	10,745.00	5,980.00
SAN JUAN ATEPEC	1,341,694.00	584,075.00	40,191.00	23,587.00
ANIMAS TRUJANO	2,033,898.00	1,007,549.00	83,430.00	52,284.00
SAN JUAN BAUTISTA ATATLAHUCA	1,473,174.00	741,555.00	47,264.00	24,171.00
SAN JUAN BAUTISTA COIXTLAHUACA	2,564,559.00	977,778.00	77,531.00	39,056.00
SAN JUAN BAUTISTA CUICATLAN	4,830,504.00	1,047,557.00	245,410.00	131,315.00
SAN JUAN BAUTISTA GUELACHE	2,701,052.00	534,015.00	147,306.00	87,446.00
SAN JUAN BAUTISTA JAYACATLAN	1,511,240.00	767,606.00	39,424.00	23,055.00
SAN JUAN BAUTISTA LO DE SOTO	1,632,296.00	592,052.00	61,541.00	32,338.00
SAN JUAN BAUTISTA SUCHIXTEPEC	965,452.00	483,602.00	10,963.00	7,942.00

MUNICIPIO	Fondo Municipal de Participación	Fondo de Fomento Municipal	Fondo de Compensación	Fondo Municipal sobre Impuesto a la Venta de Gasolina y Diésel
SAN JUAN BAUTISTA TLACOATZINTEPEC	1,682,572.00	593,912.00	65,045.00	31,879.00
SAN JUAN BAUTISTA TLACHICHILCO	1,470,205.00	700,070.00	39,378.00	23,194.00
SAN JUAN BAUTISTA TUXTEPEC	146,677,198.00	74,327,961.00	3,679,199.00	3,805,459.00
SAN JUAN CACAHUATEPEC	4,069,382.00	1,202,086.00	223,351.00	120,730.00
SAN JUAN CIENEGUILLA	1,180,512.00	637,381.00	16,077.00	8,867.00
SAN JUAN COATZOSPAM	1,801,622.00	657,227.00	73,986.00	37,291.00
SAN JUAN COLORADO	4,270,387.00	840,687.00	263,612.00	132,052.00
SAN JUAN COMALTEPEC	1,778,601.00	523,316.00	77,261.00	35,009.00
SAN JUAN COTZOCON	9,961,286.00	1,792,971.00	601,564.00	310,950.00
SAN JUAN CHICOMEZUCHIL	560,997.00	266,969.00	7,959.00	4,450.00
SAN JUAN CHILATECA	1,336,400.00	642,168.00	33,585.00	24,504.00
SAN JUAN DEL ESTADO	1,514,337.00	510,706.00	63,747.00	35,412.00
SAN JUAN DEL RIO	1,724,225.00	702,054.00	31,819.00	17,122.00
SAN JUAN DIJUXI	1,896,383.00	803,519.00	36,161.00	27,363.00
SAN JUAN EVANGELISTA ANALCO	874,076.00	441,523.00	9,882.00	7,196.00
SAN JUAN GUELAVIA	3,006,889.00	1,371,829.00	79,523.00	65,292.00
SAN JUAN GUICHICOVI	13,085,410.00	7,727,855.00	789,759.00	391,427.00
SAN JUAN IHUALTEPEC	1,108,538.00	513,874.00	21,222.00	10,261.00
SAN JUAN JUQUILA MIXES	2,482,453.00	750,196.00	109,482.00	60,630.00
SAN JUAN JUQUILA VIJANOS	1,450,623.00	455,720.00	51,521.00	25,481.00
SAN JUAN LACHAO	2,738,251.00	954,329.00	127,266.00	67,318.00
SAN JUAN LACHIAGALLA	2,342,021.00	756,105.00	98,480.00	45,691.00
SAN JUAN LAJARCIA	867,811.00	458,388.00	18,116.00	10,548.00
SAN JUAN LALANA	8,395,102.00	3,283,269.00	502,280.00	241,989.00
SAN JUAN DE LOS CUES	1,504,225.00	477,096.00	61,434.00	32,783.00
SAN JUAN MAZATLAN	8,685,252.00	2,902,662.00	530,582.00	265,614.00
SAN JUAN MIXTEPEC (JUXTLAHUACA)	4,299,404.00	1,104,426.00	216,719.00	106,247.00
SAN JUAN MIXTEPEC (MIAHUATLAN)	1,408,873.00	733,771.00	20,252.00	11,703.00
SAN JUAN ÑUMI	3,625,659.00	742,570.00	182,994.00	93,166.00
SAN JUAN OZOLOTEPEC	2,089,350.00	804,980.00	91,984.00	44,063.00
SAN JUAN PETLAPA	2,180,308.00	652,232.00	98,382.00	39,042.00
SAN JUAN QUIAHUJE	2,764,803.00	1,112,165.00	101,555.00	53,645.00
SAN JUAN QUIOTEPEC	1,813,570.00	527,331.00	66,313.00	33,011.00
SAN JUAN SAYULTEPEC	948,460.00	560,702.00	18,779.00	15,542.00
SAN JUAN TABAA	1,529,386.00	772,175.00	35,788.00	26,267.00
SAN JUAN TAMAZOLA	2,614,907.00	708,287.00	102,056.00	54,380.00

MUNICIPIO	Fondo Municipal de Participación	Fondo de Fomento Municipal	Fondo de Compensación	Fondo Municipal sobre Impuesto a la Venta de Gasolina y Diésel
SAN JUAN TEITA	1,138,543.00	608,619.00	17,480.00	9,471.00
SAN JUAN TEITIPAC	2,150,281.00	888,935.00	71,295.00	35,676.00
SAN JUAN TEPEUXILA	2,181,347.00	864,424.00	73,923.00	38,569.00
SAN JUAN TEPOSCOLULA	1,184,009.00	631,925.00	35,483.00	21,857.00
SAN JUAN YAEE	1,352,908.00	610,606.00	41,767.00	21,592.00
SAN JUAN YATZONA	1,007,023.00	837,549.00	11,874.00	7,239.00
SAN JUAN YUCUITA	775,053.00	456,634.00	16,939.00	9,513.00
SAN LORENZO	3,226,398.00	747,000.00	175,009.00	82,828.00
SAN LORENZO ALBARRADAS	1,755,769.00	1,247,758.00	73,502.00	39,274.00
SAN LORENZO CACAOTEPEC	6,912,660.00	2,988,832.00	308,502.00	240,248.00
SAN LORENZO CUAUNECUILTILA	1,415,456.00	671,400.00	22,194.00	10,723.00
SAN LORENZO TEXMELUCAN	3,735,627.00	1,240,949.00	212,177.00	99,991.00
SAN LORENZO VICTORIA	1,067,695.00	499,422.00	26,778.00	15,583.00
SAN LUCAS CAMOTLAN	2,005,793.00	660,464.00	91,726.00	42,088.00
SAN LUCAS OJITLAN	12,171,137.00	3,707,904.00	630,680.00	323,744.00
SAN LUCAS QUIAVINI	2,052,739.00	1,535,217.00	50,340.00	36,497.00
SAN LUCAS ZOQUIAPAM	3,922,960.00	821,115.00	228,207.00	105,068.00
SAN LUIS AMATLAN	2,788,567.00	1,194,396.00	105,735.00	56,394.00
SAN MARCIAL OZOLOTEPEC	1,806,382.00	1,001,828.00	46,775.00	28,980.00
SAN MARCOS ARTEAGA	1,506,285.00	659,842.00	39,154.00	21,656.00
SAN MARTIN DE LOS CANSECOS	1,342,972.00	691,177.00	21,268.00	11,349.00
SAN MARTIN HUAMELULPAM	1,067,559.00	459,936.00	27,978.00	22,395.00
SAN MARTIN ITUNYOSO	1,977,447.00	663,564.00	76,610.00	35,013.00
SAN MARTIN LACHILA	1,270,023.00	659,201.00	29,198.00	18,845.00
SAN MARTIN PERAS	5,859,671.00	962,914.00	355,730.00	158,020.00
SAN MARTIN TILCAJETE	1,945,287.00	1,043,270.00	43,110.00	30,338.00
SAN MARTIN TOXPALAN	2,028,043.00	611,228.00	94,907.00	51,032.00
SAN MARTIN ZACATEPEC	1,177,206.00	422,019.00	34,586.00	17,761.00
SAN MATEO CAJONOS	1,022,907.00	487,200.00	16,958.00	8,723.00
CAPULALPAM DE MENDEZ	2,132,153.00	688,803.00	33,222.00	73,202.00
SAN MATEO DEL MAR	6,068,834.00	2,020,680.00	449,043.00	198,231.00
SAN MATEO YOLOXOCHITLAN	2,090,844.00	1,014,423.00	97,997.00	49,948.00
SAN MATEO ETLATONGO	1,993,461.00	756,559.00	29,969.00	30,986.00
SAN MATEO NEJAPAM	1,566,193.00	751,339.00	33,614.00	18,769.00
SAN MATEO PEÑASCO	1,669,906.00	598,152.00	59,026.00	29,431.00
SAN MATEO PIÑAS	2,158,517.00	850,949.00	66,886.00	30,961.00
SAN MATEO RIO HONDO	2,378,791.00	1,013,047.00	95,186.00	46,011.00
SAN MATEO SINDIHUI	1,779,563.00	563,348.00	61,944.00	35,495.00

MUNICIPIO	Fondo Municipal de Participación	Fondo de Fomento Municipal	Fondo de Compensación	Fondo Municipal sobre Impuesto a la Venta de Gasolina y Diésel
SAN MATEO TLAPILTEPEC	923,665.00	464,018.00	6,067.00	4,569.00
SAN MELCHOR BETAZA	1,369,752.00	643,069.00	31,002.00	15,272.00
SAN MIGUEL ACHIUTLA	1,081,475.00	567,626.00	19,667.00	12,435.00
SAN MIGUEL AHUEHUETITLAN	2,143,588.00	1,262,716.00	72,906.00	37,510.00
SAN MIGUEL ALOAPAM	1,705,163.00	579,105.00	69,324.00	35,407.00
SAN MIGUEL AMATITLAN	3,627,839.00	3,459,095.00	206,966.00	100,756.00
SAN MIGUEL AMATLAN	995,367.00	357,012.00	26,247.00	23,521.00
SAN MIGUEL COATLAN	2,536,413.00	1,078,017.00	107,697.00	52,797.00
SAN MIGUEL CHICAHUA	1,828,336.00	1,053,311.00	64,973.00	31,978.00
SAN MIGUEL CHIMALAPA	3,632,751.00	726,068.00	186,181.00	91,910.00
SAN MIGUEL DEL PUERTO	4,537,524.00	6,928,489.00	239,020.00	133,288.00
SAN MIGUEL DEL RIO	794,067.00	424,828.00	7,183.00	4,988.00
SAN MIGUEL EJUTLA	1,198,167.00	548,031.00	24,025.00	19,027.00
SAN MIGUEL EL GRANDE	3,687,958.00	2,755,223.00	105,976.00	59,738.00
SAN MIGUEL HUAUTLA	1,404,423.00	660,528.00	41,996.00	19,458.00
SAN MIGUEL MIXTEPEC	1,980,202.00	582,994.00	96,847.00	45,947.00
SAN MIGUEL PANIXTLAHUACA	3,162,908.00	789,665.00	164,231.00	98,480.00
SAN MIGUEL PERAS	2,283,467.00	971,281.00	105,225.00	51,854.00
SAN MIGUEL PIEDRAS	1,462,207.00	600,363.00	39,061.00	18,026.00
SAN MIGUEL QUETZALTEPEC	3,494,121.00	783,562.00	205,612.00	103,619.00
SAN MIGUEL SANTA FLOR	1,541,326.00	872,546.00	23,766.00	11,141.00
VILLA SOLA DE VEGA	7,884,019.00	3,151,488.00	371,146.00	192,891.00
SAN MIGUEL SOYALTEPEC	16,491,686.00	7,115,909.00	1,022,558.00	539,829.00
SAN MIGUEL SUCHIXTEPEC	2,012,442.00	912,941.00	79,778.00	41,814.00
VILLA TALEA DE CASTRO	2,078,060.00	941,707.00	61,068.00	38,350.00
SAN MIGUEL TECOMATLAN	902,610.00	377,953.00	7,659.00	10,496.00
SAN MIGUEL TENANGO	1,100,589.00	416,708.00	21,997.00	11,213.00
SAN MIGUEL TEQUIXTEPEC	1,250,222.00	679,795.00	27,399.00	22,485.00
SAN MIGUEL TILQUIAPAM	4,014,085.00	1,825,680.00	95,423.00	46,533.00
SAN MIGUEL TLACAMAMA	2,152,687.00	1,008,991.00	93,153.00	47,095.00
SAN MIGUEL TLACOTEPEC	2,628,731.00	1,157,953.00	87,799.00	44,787.00
SAN MIGUEL TULANCINGO	892,642.00	398,004.00	9,025.00	12,249.00
SAN MIGUEL YOTAO	1,085,612.00	755,617.00	16,661.00	8,592.00
SAN NICOLAS	1,350,134.00	593,093.00	30,440.00	15,898.00
SAN NICOLAS HIDALGO	1,064,189.00	472,231.00	26,672.00	14,075.00
SAN PABLO COATLAN	2,461,017.00	687,219.00	115,821.00	57,958.00



MUNICIPIO	Fondo Municipal de Participación	Fondo de Fomento Municipal	Fondo de Compensación	Fondo Municipal sobre Impuesto a la Venta de Gasolina y Diésel
SAN PABLO CUATRO VENADOS	1,451,614.00	612,936.00	40,881.00	20,860.00
SAN PABLO ETLA	8,966,532.00	4,152,139.00	331,624.00	392,882.00
SAN PABLO HUITZO	3,329,188.00	1,812,652.00	145,330.00	119,360.00
SAN PABLO HUIXTEPEC	6,568,180.00	3,304,348.00	213,206.00	205,269.00
SAN PABLO MACUILTIANGUIS	1,112,627.00	534,954.00	24,438.00	19,171.00
SAN PABLO TIJALTEPEC	1,744,946.00	715,642.00	63,930.00	40,475.00
SAN PABLO VILLA DE MITLA	6,563,422.00	2,375,341.00	303,917.00	189,474.00
SAN PABLO YAGANIZA	1,372,832.00	585,936.00	29,648.00	23,931.00
SAN PEDRO AMUZGOS	3,114,089.00	1,151,597.00	178,826.00	89,963.00
SAN PEDRO APOSTOL	2,853,812.00	1,528,704.00	43,165.00	33,380.00
SAN PEDRO ATOYAC	2,964,204.00	825,039.00	116,998.00	62,023.00
SAN PEDRO CAJONOS	1,078,852.00	409,659.00	31,177.00	17,014.00
SAN PEDRO COXCALTEPEC CANTAROS	1,099,105.00	491,564.00	23,902.00	11,836.00
SAN PEDRO COMITANCILLO	2,334,012.00	1,189,516.00	90,850.00	70,103.00
SAN PEDRO EL ALTO	2,509,479.00	1,095,174.00	113,855.00	54,286.00
SAN PEDRO HUAMELULA	4,371,559.00	773,823.00	250,254.00	133,443.00
SAN PEDRO HUILOTEPEC	2,258,089.00	1,654,287.00	73,848.00	39,487.00
SAN PEDRO IXCATLAN	5,583,704.00	1,819,026.00	297,939.00	144,250.00
SAN PEDRO IXTLAHUACA	3,288,571.00	1,344,615.00	176,305.00	108,549.00
SAN PEDRO JALTEPETONGO	1,263,502.00	626,431.00	12,550.00	9,030.00
SAN PEDRO JICAYAN	5,187,371.00	1,063,793.00	341,482.00	164,265.00
SAN PEDRO JOCOTIPAC	1,360,017.00	632,410.00	23,681.00	11,600.00
SAN PEDRO JUCHATENGO	1,674,701.00	795,662.00	43,343.00	39,055.00
SAN PEDRO MARTIR	1,741,820.00	882,888.00	52,097.00	27,275.00
SAN PEDRO MARTIR QUIECHAPA	1,406,505.00	721,108.00	19,995.00	10,473.00
SAN PEDRO MARTIR YUCUXACO	1,549,668.00	766,467.00	37,286.00	27,893.00
SAN PEDRO MIXTEPEC (JUQUILA)	30,846,620.00	10,680,407.00	1,019,870.00	965,698.00
SAN PEDRO MIXTEPEC (MIAHUATLAN)	859,509.00	297,564.00	30,592.00	15,286.00
SAN PEDRO MOLINOS	823,949.00	322,536.00	18,946.00	10,200.00
SAN PEDRO NOPALA	1,137,030.00	469,115.00	24,116.00	13,030.00
SAN PEDRO OCOPETATILLO	1,404,844.00	673,032.00	25,917.00	12,295.00
SAN PEDRO OCOTEPEC	1,786,810.00	539,249.00	61,087.00	31,288.00
SAN PEDRO POCHUTLA	20,148,221.00	5,508,904.00	1,163,319.00	610,049.00
SAN PEDRO QUIATONI	5,322,984.00	2,343,821.00	308,024.00	154,537.00
SAN PEDRO SOCHIAPAM	3,451,721.00	1,958,875.00	140,276.00	76,752.00
SAN PEDRO TAPANATEPEC	15,380,290.00	6,835,780.00	358,819.00	266,999.00
SAN PEDRO TAVICHE	1,221,242.00	492,768.00	33,769.00	17,138.00
SAN PEDRO TEOZACALCO	1,444,391.00	572,912.00	37,287.00	27,645.00

MUNICIPIO	Fondo Municipal de Participación	Fondo de Fomento Municipal	Fondo de Compensación	Fondo Municipal sobre Impuesto a la Venta de Gasolina y Diésel
SAN PEDRO TEUTILA	2,488,184.00	709,138.00	120,623.00	60,433.00
SAN PEDRO TIDAA	1,621,703.00	720,098.00	24,704.00	22,516.00
SAN PEDRO TOPILTEPEC	688,834.00	306,015.00	10,391.00	5,647.00
SAN PEDRO TOTOLAPA	1,895,891.00	664,571.00	64,687.00	51,771.00
VILLA DE TUTUTEPEC DE MELCHOR OCAMPO	18,546,721.00	4,518,515.00	1,164,802.00	610,786.00
SAN PEDRO YANERI	1,387,627.00	606,291.00	28,897.00	14,860.00
SAN PEDRO YOLOX	2,328,310.00	1,103,343.00	64,881.00	45,109.00
SAN PEDRO Y SAN PABLO AYUTLA	3,599,512.00	1,384,201.00	170,116.00	94,680.00
VILLA DE ETLA	4,767,897.00	3,145,906.00	208,511.00	129,075.00
SAN PEDRO Y SAN PABLO TEPOSCOLULA	3,964,795.00	1,483,900.00	97,729.00	55,483.00
SAN PEDRO Y SAN PABLO TEQUIXTEPEC	1,553,507.00	496,167.00	49,799.00	27,506.00
SAN PEDRO YUCUNAMA	993,474.00	426,043.00	5,738.00	6,738.00
SAN RAYMUNDO JALPAN	4,324,924.00	1,419,565.00	50,596.00	61,723.00
SAN SEBASTIAN ABASOLO	1,798,891.00	857,120.00	46,735.00	33,880.00
SAN SEBASTIAN COATLAN	2,097,527.00	1,080,466.00	71,584.00	36,344.00
SAN SEBASTIAN IXCAPA	2,425,852.00	649,411.00	106,851.00	55,190.00
SAN SEBASTIAN NICANANDUTA	1,693,238.00	571,114.00	38,644.00	24,504.00
SAN SEBASTIAN RIO HONDO	2,188,981.00	650,040.00	106,504.00	50,962.00
SAN SEBASTIAN TECOMAXTLAHUACA	5,212,270.00	2,601,096.00	226,427.00	129,276.00
SAN SEBASTIAN TEITIPAC	1,534,691.00	977,310.00	52,304.00	30,189.00
SAN SEBASTIAN TUTLA	10,953,259.00	4,362,943.00	335,607.00	382,441.00
SAN SIMON ALMOLONGAS	1,910,309.00	898,861.00	72,544.00	37,492.00
SAN SIMON ZAHUATLAN	2,263,677.00	712,299.00	118,043.00	53,313.00
SANTA ANA	1,710,367.00	1,337,142.00	53,934.00	33,122.00
SANTA ANA ATEIXTLAHUACA	1,148,748.00	552,223.00	15,898.00	8,606.00
SANTA ANA CUAUHEMOC	1,119,154.00	545,760.00	21,507.00	10,264.00
SANTA ANA DEL VALLE	2,369,467.00	768,652.00	52,858.00	58,859.00
SANTA ANA TAVELA	1,472,435.00	631,767.00	23,906.00	12,629.00
SANTA ANA TLAPACOYAN	2,272,982.00	991,844.00	50,393.00	35,883.00
SANTA ANA YARENI	1,388,701.00	650,288.00	21,507.00	16,406.00
SANTA ANA ZEGACHE	2,862,922.00	1,540,905.00	98,785.00	64,495.00
SANTA CATALINA QUIERI	1,407,670.00	734,779.00	25,670.00	14,138.00
SANTA CATARINA CUIXTLA	1,662,959.00	714,614.00	39,694.00	31,574.00
SANTA CATARINA IXTEPEJI	2,000,981.00	816,353.00	66,786.00	57,515.00
SANTA CATARINA JUQUILA	7,994,283.00	3,534,852.00	398,719.00	231,205.00

MUNICIPIO	Fondo Municipal de Participación	Fondo de Fomento Municipal	Fondo de Compensación	Fondo Municipal sobre Impuesto a la Venta de Gasolina y Diésel
SANTA CATARINA LACHATAO	1,188,066.00	482,013.00	33,725.00	19,675.00
SANTA CATARINA LOXICHA	3,470,883.00	1,962,188.00	118,821.00	75,956.00
SANTA CATARINA MECHOACAN	2,622,903.00	877,199.00	132,291.00	63,188.00
SANTA CATARINA MINAS	3,478,308.00	1,915,558.00	47,938.00	32,244.00
SANTA CATARINA QUIANE	1,313,079.00	772,933.00	45,052.00	25,931.00
SANTA CATARINA TAYATA	1,227,480.00	618,563.00	17,488.00	15,302.00
SANTA CATARINA TICUA	1,521,805.00	713,043.00	26,437.00	23,104.00
SANTA CATARINA YOSONOTU	1,767,715.00	809,188.00	53,388.00	27,806.00
SANTA CATARINA ZAPOQUILA	951,384.00	445,040.00	12,387.00	6,309.00
SANTA CRUZ ACATEPEC	1,317,816.00	499,666.00	44,575.00	20,446.00
SANTA CRUZ AMILPAS	6,253,624.00	2,728,278.00	224,736.00	262,315.00
SANTA CRUZ DE BRAVO	792,935.00	402,692.00	9,744.00	5,062.00
SANTA CRUZ ITUNDUJIA	5,447,942.00	2,005,325.00	322,740.00	164,564.00
SANTA CRUZ MIXTEPEC	2,107,380.00	1,357,876.00	95,918.00	60,089.00
SANTA CRUZ NUNDACO	1,912,409.00	610,098.00	84,843.00	41,405.00
SANTA CRUZ PAPALUTLA	1,384,175.00	466,714.00	51,200.00	28,698.00
SANTA CRUZ TACACHE DE MINA	1,680,900.00	1,289,864.00	65,439.00	36,246.00
SANTA CRUZ TACAHA	1,353,967.00	646,132.00	34,611.00	17,124.00
SANTA CRUZ TAYATA	980,136.00	404,373.00	15,775.00	9,650.00
SANTA CRUZ XITLA	2,561,238.00	727,092.00	127,216.00	62,885.00
SANTA CRUZ XOXOCOTLAN	53,705,030.00	12,588,044.00	1,758,900.00	2,132,623.00
SANTA CRUZ ZENZONTEPEC	13,154,065.00	1,924,569.00	544,277.00	441,131.00
SANTA GERTRUDIS	1,977,108.00	884,551.00	74,124.00	48,259.00
SANTA INES DEL MONTE	1,991,801.00	2,157,486.00	74,789.00	35,445.00
SANTA INES YATZECHÉ	1,698,081.00	823,980.00	26,366.00	12,810.00
SANTA LUCIA DEL CAMINO	20,788,150.00	5,770,274.00	1,010,737.00	745,971.00
SANTA LUCIA MIAHUATLAN	2,362,588.00	1,022,557.00	106,910.00	48,996.00
SANTA LUCIA MONTE VERDE	3,900,026.00	1,474,478.00	200,660.00	100,532.00
SANTA LUCIA OCOTLAN	2,443,000.00	876,255.00	98,156.00	54,918.00
SANTA MARIA ALOTEPEC	1,655,462.00	467,564.00	74,032.00	38,639.00
SANTA MARIA APAZCO	1,847,565.00	698,501.00	57,541.00	26,399.00
SANTA MARIA LA ASUNCION	2,362,085.00	800,167.00	101,046.00	46,740.00
HEROICA CIUDAD DE TLAXIACO	23,238,335.00	9,938,657.00	956,152.00	723,928.00
AYOQUEZCO DE ALDAMA	3,332,199.00	1,551,547.00	118,824.00	81,405.00
SANTA MARIA ATZOMPA	12,885,481.00	3,970,622.00	638,517.00	382,011.00
SANTA MARIA CAMOTLAN	1,956,920.00	658,758.00	41,786.00	29,923.00
SANTA MARIA COLOTEPEC	11,026,292.00	4,630,975.00	564,593.00	313,815.00
SANTA MARIA CORTIJO	1,165,136.00	488,055.00	28,715.00	15,063.00

MUNICIPIO	Fondo Municipal de Participación	Fondo de Fomento Municipal	Fondo de Compensación	Fondo Municipal sobre Impuesto a la Venta de Gasolina y Diésel
SANTA MARIA COYOTEPEC	2,087,134.00	1,066,781.00	64,968.00	68,569.00
SANTA MARIA CHACHOAPAM	1,198,328.00	705,734.00	18,803.00	20,393.00
SANTA MARIA CHILAPA DE DIAZ	1,978,741.00	809,866.00	50,468.00	60,103.00
SANTA MARIA CHILCHOTLA	10,622,087.00	3,039,519.00	655,213.00	286,303.00
SANTA MARIA CHIMALAPA	4,331,027.00	864,908.00	245,092.00	118,310.00
SANTA MARIA DEL ROSARIO	969,394.00	593,646.00	12,707.00	12,971.00
SANTA MARIA DEL TULE	5,863,360.00	1,985,700.00	172,127.00	244,410.00
SANTA MARIA ECATEPEC	2,328,417.00	753,233.00	90,745.00	48,139.00
SANTA MARIA GUELACE	1,102,215.00	564,286.00	19,838.00	11,349.00
SANTA MARIA GUIENAGATI	3,175,529.00	705,604.00	88,084.00	76,609.00
SANTA MARIA HUATULCO	77,404,132.00	28,948,621.00	920,951.00	2,440,565.00
SANTA MARIA HUAZOLOTITLAN	5,342,056.00	1,775,274.00	292,261.00	158,315.00
SANTA MARIA IPALAPA	2,596,099.00	647,446.00	130,552.00	67,987.00
SANTA MARIA IXCATLAN	1,180,443.00	638,366.00	14,426.00	9,384.00
SANTA MARIA JACATEPEC	5,351,719.00	2,806,326.00	247,517.00	141,124.00
SANTA MARIA JALAPA DEL MARQUES	4,950,267.00	1,462,483.00	294,933.00	165,350.00
SANTA MARIA JALTIANGUIS	1,083,228.00	588,522.00	13,881.00	11,919.00
SANTA MARIA LACHIXIO	1,708,229.00	574,601.00	47,137.00	24,828.00
SANTA MARIA MIXTEQUILLA	4,791,763.00	2,056,254.00	113,038.00	82,318.00
SANTA MARIA NATIVITAS	1,220,488.00	510,347.00	18,018.00	9,472.00
SANTA MARIA NDUAYACO	988,023.00	400,935.00	15,192.00	9,497.00
SANTA MARIA OZOLOTEPEC	2,703,841.00	2,123,980.00	115,445.00	58,085.00
SANTA MARIA PAPAŁO	2,029,649.00	864,049.00	63,227.00	30,725.00
SANTA MARIA PEÑALES	4,742,807.00	1,004,452.00	235,539.00	173,734.00
SANTA MARIA PETAPA	6,293,844.00	2,025,582.00	397,795.00	236,782.00
SANTA MARIA QUIEGOLANI	1,675,527.00	658,848.00	51,001.00	28,298.00
SANTA MARIA SOLA	1,534,036.00	614,184.00	43,444.00	21,197.00
SANTA MARIA TATALTEPEC	942,853.00	527,113.00	6,873.00	7,009.00
SANTA MARIA TECOMAVACA	1,237,318.00	523,200.00	45,318.00	24,674.00
SANTA MARIA TEMAXCALAPA	1,370,701.00	674,565.00	25,202.00	16,870.00
SANTA MARIA TEMAXCALTEPEC	1,887,992.00	577,565.00	77,497.00	36,093.00
SANTA MARIA TEOPOXCO	2,886,512.00	809,422.00	133,060.00	66,564.00
SANTA MARIA TEPANTLALI	2,250,809.00	970,202.00	102,877.00	53,199.00
SANTA MARIA TEXCATITLAN	1,237,666.00	560,095.00	30,266.00	15,932.00
SANTA MARIA TLAHUITOLTEPEC	8,254,101.00	865,712.00	278,771.00	195,830.00
SANTA MARIA TLALIXTAC	1,686,350.00	631,671.00	50,367.00	24,396.00

MUNICIPIO	Fondo Municipal de Participación	Fondo de Fomento Municipal	Fondo de Compensación	Fondo Municipal sobre Impuesto a la Venta de Gasolina y Diésel
SANTA MARIA TONAMECA	10,933,091.00	27,276,538.00	701,992.00	338,239.00
SANTA MARIA TOTOLAPILLA	1,338,454.00	950,027.00	23,595.00	12,462.00
SANTA MARIA XADANI	3,463,607.00	1,760,001.00	201,483.00	110,349.00
SANTA MARIA YALINA	757,412.00	408,422.00	9,357.00	5,660.00
SANTA MARIA YAVESIA	806,647.00	354,839.00	10,796.00	8,714.00
SANTA MARIA YOLOTEPEC	1,052,742.00	470,485.00	13,481.00	19,983.00
SANTA MARIA YOSOYUA	1,586,553.00	620,871.00	43,992.00	23,182.00
SANTA MARIA YUCUHITI	3,465,282.00	1,218,646.00	169,530.00	101,647.00
SANTA MARIA ZACATEPEC	6,732,212.00	3,248,069.00	412,292.00	209,692.00
SANTA MARIA ZANIZA	1,580,391.00	511,671.00	59,984.00	30,084.00
SANTA MARIA ZOQUITLAN	2,084,630.00	689,311.00	92,457.00	50,364.00
SANTIAGO AMOLTEPEC	6,089,320.00	1,021,812.00	394,568.00	171,261.00
SANTIAGO APOALA	1,444,442.00	559,280.00	30,884.00	15,631.00
SANTIAGO APOSTOL	3,333,423.00	1,371,667.00	121,678.00	67,614.00
SANTIAGO ASTATA	1,871,636.00	409,155.00	101,016.00	54,453.00
SANTIAGO ATITLAN	1,997,019.00	557,852.00	88,266.00	44,230.00
SANTIAGO AYUQUILILLA	2,021,938.00	937,808.00	75,853.00	44,184.00
SANTIAGO CACALOXTEPEC	1,375,847.00	860,717.00	44,471.00	27,136.00
SANTIAGO CAMOTLAN	2,400,193.00	681,005.00	100,451.00	59,525.00
SANTIAGO COMALTEPEC	1,844,879.00	686,439.00	28,675.00	32,316.00
SANTIAGO CHAZUMBA	3,070,975.00	1,421,972.00	112,683.00	78,016.00
SANTIAGO CHOAPAM	3,210,430.00	809,597.00	154,051.00	75,289.00
SANTIAGO DEL RIO	1,272,274.00	922,382.00	17,715.00	35,148.00
SANTIAGO HUAJOLOTITLAN	3,007,911.00	1,374,742.00	107,945.00	75,466.00
SANTIAGO HUAUCLILLA	980,791.00	443,025.00	18,103.00	10,630.00
SANTIAGO IHUITLAN PLUMAS	903,119.00	416,362.00	12,896.00	6,676.00
SANTIAGO IXCUINTEPEC	1,328,539.00	535,371.00	42,579.00	21,809.00
SANTIAGO IXTAYUTLA	5,809,890.00	992,439.00	359,543.00	165,753.00
SANTIAGO JAMILTEPEC	8,452,409.00	18,376,869.00	472,725.00	268,937.00
SANTIAGO JOCOTEPEC	6,550,063.00	3,023,735.00	383,906.00	188,717.00
SANTIAGO JUXTLAHUACA	16,863,523.00	5,795,385.00	953,909.00	457,982.00
SANTIAGO LACHIGUIRI	2,705,114.00	639,000.00	130,465.00	65,275.00
SANTIAGO LALOPA	1,145,100.00	635,765.00	13,485.00	8,311.00
SANTIAGO LAOLLAGA	4,689,776.00	2,162,684.00	79,995.00	44,481.00
SANTIAGO LAXOPA	1,379,922.00	613,031.00	36,642.00	20,670.00
SANTIAGO LLANO GRANDE	1,934,002.00	582,593.00	86,114.00	45,343.00
SANTIAGO MATATLAN	6,947,028.00	4,263,760.00	270,250.00	231,315.00
SANTIAGO MILTEPEC	858,538.00	420,215.00	10,505.00	9,274.00

MUNICIPIO	Fondo Municipal de Participación	Fondo de Fomento Municipal	Fondo de Compensación	Fondo Municipal sobre Impuesto a la Venta de Gasolina y Diésel
SANTIAGO MINAS	1,587,536.00	805,828.00	41,740.00	21,327.00
SANTIAGO NACALTEPEC	1,572,594.00	458,883.00	50,839.00	26,936.00
SANTIAGO NEJAPILLA	742,462.00	373,903.00	5,869.00	3,625.00
SANTIAGO NUNDICHE	1,430,982.00	593,055.00	27,744.00	19,341.00
SANTIAGO NUYOO	1,749,210.00	697,754.00	52,840.00	31,298.00
SANTIAGO PINOTEPA NACIONAL	36,973,980.00	9,235,054.00	1,320,692.00	1,080,097.00
SANTIAGO SUCHILQUITONGO	4,583,638.00	2,184,788.00	226,150.00	154,342.00
SANTIAGO TAMAZOLA	3,097,120.00	1,247,512.00	115,758.00	75,549.00
SANTIAGO TAPEXTLA	2,148,599.00	979,631.00	88,634.00	43,398.00
VILLA TEJUPAM DE LA UNION	1,781,991.00	2,457,065.00	63,629.00	34,341.00
SANTIAGO TENANGO	2,373,349.00	887,831.00	49,781.00	39,305.00
SANTIAGO TEPETLAPA	820,437.00	477,072.00	3,336.00	3,690.00
SANTIAGO TETEPEC	3,116,680.00	909,056.00	141,912.00	70,825.00
SANTIAGO TEXCALCINGO	1,950,448.00	690,484.00	90,144.00	42,784.00
SANTIAGO TEXTITLAN	2,365,492.00	683,494.00	113,898.00	63,274.00
SANTIAGO TILANTONGO	2,983,189.00	1,117,437.00	93,134.00	48,596.00
SANTIAGO TILLO	821,279.00	409,855.00	13,789.00	9,973.00
SANTIAGO TLAZOYALTEPEC	2,929,100.00	1,268,763.00	144,150.00	68,101.00
SANTIAGO XANICA	2,174,938.00	697,215.00	83,677.00	40,113.00
SANTIAGO XIACUI	1,345,609.00	577,517.00	51,251.00	31,198.00
SANTIAGO YAITEPEC	2,630,038.00	1,131,899.00	123,315.00	59,260.00
SANTIAGO YAVEO	4,096,596.00	1,403,231.00	190,385.00	100,590.00
SANTIAGO YOLOMECATL	1,799,819.00	801,846.00	48,620.00	44,898.00
SANTIAGO YOSONDUA	4,246,384.00	1,114,316.00	211,533.00	109,644.00
SANTIAGO YUCUYACHI	1,197,634.00	531,754.00	25,548.00	27,500.00
SANTIAGO ZACATEPEC	3,126,771.00	744,632.00	163,163.00	82,735.00
SANTIAGO ZOOCHILA	1,543,552.00	551,561.00	9,790.00	5,201.00
NUEVO ZOQUIAPAM	1,727,519.00	760,088.00	43,323.00	23,309.00
SANTO DOMINGO INGENIO	4,181,798.00	829,851.00	182,031.00	266,822.00
SANTO DOMINGO ALBARRADAS	1,089,604.00	570,689.00	21,257.00	20,249.00
SANTO DOMINGO ARMENTA	2,058,571.00	881,301.00	91,923.00	44,842.00
SANTO DOMINGO CHIHUITAN	1,138,737.00	385,502.00	37,208.00	21,155.00
SANTO DOMINGO DE MORELOS	4,990,451.00	1,556,012.00	318,676.00	156,209.00
SANTO DOMINGO IXCATLAN	1,219,253.00	425,396.00	25,408.00	12,198.00
SANTO DOMINGO NUXAA	2,242,831.00	1,199,403.00	108,322.00	53,996.00
SANTO DOMINGO OZOLOTEPEC	1,232,135.00	535,210.00	25,819.00	12,992.00

MUNICIPIO	Fondo Municipal de Participación	Fondo de Fomento Municipal	Fondo de Compensación	Fondo Municipal sobre Impuesto a la Venta de Gasolina y Diésel
SANTO DOMINGO PETAPA	4,170,243.00	966,245.00	215,310.00	116,752.00
SANTO DOMINGO ROAYAGA	1,413,664.00	626,509.00	30,248.00	15,968.00
SANTO DOMINGO TEHUANTEPEC	36,942,612.00	14,883,594.00	1,516,841.00	1,247,178.00
SANTO DOMINGO TEOJÓMULCO	2,960,183.00	831,355.00	127,720.00	70,916.00
SANTO DOMINGO TEPUXTEPEC	2,915,077.00	767,837.00	155,028.00	94,472.00
SANTO DOMINGO TLATAYAPAM	734,095.00	416,594.00	3,788.00	5,851.00
SANTO DOMINGO TOMALTEPEC	1,941,756.00	966,302.00	71,189.00	49,691.00
SANTO DOMINGO TONALA	4,701,974.00	2,312,848.00	189,736.00	134,074.00
SANTO DOMINGO TONALTEPEC	950,721.00	455,357.00	7,781.00	5,530.00
SANTO DOMINGO XAGACIA	1,195,114.00	492,936.00	34,847.00	16,871.00
SANTO DOMINGO YANHUITLAN	2,049,535.00	722,227.00	40,951.00	22,379.00
SANTO DOMINGO YODOHINO	880,598.00	403,951.00	9,641.00	5,751.00
SANTO DOMINGO ZANATEPEC	7,822,597.00	2,557,979.00	283,708.00	188,284.00
SANTOS REYES NOPÁLA	6,906,663.00	1,826,238.00	444,346.00	222,349.00
SANTOS REYES PAPALO	2,126,039.00	1,100,393.00	77,369.00	39,348.00
SANTOS REYES TEPEJILLO	1,337,449.00	552,664.00	33,719.00	21,105.00
SANTOS REYES YUCUNA	1,463,740.00	577,486.00	40,384.00	18,526.00
SANTO TOMAS JALIEZA	2,786,402.00	1,133,311.00	93,173.00	85,911.00
SANTO TOMAS MAZALTEPEC	1,662,207.00	581,492.00	57,518.00	33,295.00
SANTO TOMAS OCOTEPEC	2,391,400.00	1,390,942.00	113,469.00	58,693.00
SANTO TOMAS TAMAZULAPAM	1,956,594.00	904,787.00	57,661.00	34,344.00
SAN VICENTE COATLAN	2,479,384.00	857,440.00	114,039.00	63,770.00
SAN VICENTE LACHIXIO	2,422,316.00	662,907.00	83,570.00	42,794.00
SAN VICENTE NUÑU	953,617.00	459,947.00	12,775.00	10,055.00
SILACAYOAPAM	5,128,665.00	1,978,061.00	182,043.00	93,844.00
SITIO DE XITLAPEHUA	1,233,787.00	625,686.00	19,189.00	19,928.00
SOLEDAD ETLA	2,374,800.00	1,334,033.00	116,762.00	72,937.00
VILLA DE TAMAZULAPAM DEL PROGRESO	4,406,282.00	2,126,664.00	167,061.00	98,183.00
TANETZE DE ZARAGOZA	1,476,147.00	732,342.00	45,001.00	24,561.00
TANICHE	1,233,320.00	669,197.00	20,094.00	10,376.00
TATALTEPEC DE VALDEZ	2,937,477.00	694,558.00	157,061.00	77,348.00
TEOCOCUILCO DE MARCOS PEREZ	1,319,313.00	590,628.00	28,377.00	18,953.00
TEOTITLAN DE FLORES MAGON	8,593,200.00	4,247,927.00	213,249.00	143,986.00
TEOTITLAN DEL VALLE	3,147,321.00	1,329,621.00	149,824.00	83,723.00
TEOTONGO	1,348,901.00	641,680.00	24,572.00	16,126.00
TEPELMEME VILLA DE MORELOS	2,216,088.00	1,027,116.00	47,533.00	24,638.00
TEOZOATLAN DE SEGURA Y LUNA	7,397,438.00	3,218,159.00	313,284.00	157,436.00
SAN JERONIMO TLACOCHAHUAYA	4,412,707.00	1,067,307.00	126,730.00	128,780.00

MUNICIPIO	Fondo Municipal de Participación	Fondo de Fomento Municipal	Fondo de Compensación	Fondo Municipal sobre Impuesto a la Venta de Gasolina y Diésel
TLACOLULA DE MATÁMOROS	17,371,351.00	7,120,237.00	469,090.00	708,051.00
TLACOTEPEC PLUMAS	824,530.00	651,665.00	13,130.00	10,178.00
TLALIXTAC DE CABRERA	8,550,070.00	2,900,613.00	225,575.00	265,584.00
TOTONTEPEC VILLA DE MORELOS	3,667,071.00	1,399,227.00	154,443.00	77,862.00
TRINIDAD DE ZAACHILA	1,836,817.00	918,259.00	70,970.00	36,900.00
LA TRINIDAD VISTA HERMOSA	860,371.00	478,254.00	6,404.00	9,370.00
UNION HIDALGO	9,095,320.00	4,635,540.00	325,065.00	194,308.00
VALERIO TRUJANO	1,146,862.00	384,005.00	39,377.00	21,461.00
SAN JUAN BAUTISTA VALLE NACIONAL	10,029,484.00	2,046,807.00	593,328.00	312,201.00
VILLA DIAZ ORDAZ	4,022,164.00	1,681,056.00	166,453.00	108,967.00
YAXE	4,081,786.00	2,158,310.00	72,195.00	49,834.00
MAGDALENA YODOCONO DE PORFIRIO DIAZ	1,409,632.00	674,710.00	36,672.00	28,127.00
YOGANA	1,344,299.00	542,938.00	39,126.00	18,192.00
YUTANDUCHI DE GUERRERO	1,814,507.00	727,750.00	36,581.00	22,203.00
VILLA DE ZAACHILA	21,234,637.00	8,846,158.00	852,780.00	713,439.00
ZAPOTITLAN DEL RIO	2,422,603.00	720,095.00	88,802.00	66,972.00
ZAPOTITLAN LAGUNAS	2,193,548.00	717,339.00	91,203.00	47,560.00
ZAPOTITLAN PALMAS	1,253,349.00	713,923.00	41,675.00	21,058.00
SANTA INES DE ZARAGOZA	1,612,828.00	713,228.00	46,478.00	26,260.00
ZIMATLAN DE ALVAREZ	11,043,171.00	4,091,632.00	487,307.00	309,793.00



## ANEXO 2.

## ATENCIÓN DE NIÑOS NIÑAS Y ADOLESCENTES

TOTAL	15,106,878,120
CONSEJO DE LA JUDICATURA	5,321,521
Impartición de justicia del sistema acusatorio adversarial para adolescentes	5,321,521
GUBERNATURA	874,766
Fomentar el respeto de los derechos de los niños, niñas y adolescentes en el estado de Oaxaca	874,766
SECRETARÍA DE SEGURIDAD PÚBLICA	950,978
Centro de Desarrollo Infantil (CENDI)	950,978
SECRETARÍA DE SALUD	10,866,651
Aplicación de pruebas de desarrollo infantil	10,866,651
HOSPITAL DE LA NIÑEZ OAXAQUEÑA	18,528,940
Atención médico especializada	18,528,940
INSTITUTO ESTATAL DE EDUCACIÓN PÚBLICA DE OAXACA	14,988,442,892
Educación básica	11,370,903,814
Educación secundaria	3,617,539,079
SISTEMA PARA EL DESARROLLO INTEGRAL DE LA FAMILIA	81,892,371
Albergues	26,134,524
Centro de desarrollo infantil no.2	8,229,119
Promoción de los derechos humanos de la niñez	47,528,728

## ANEXO 3.

## PROGRAMAS PRESUPUESTARIOS

	Pesos
Sujetos a reglas de operación	9,494,984.00
Otros subsidios	614,356,353.08
Provisión de bienes públicos	320,763,845.32
Prestación de servicios públicos	6,627,870,108.75
Promoción y fomento	686,121,194.44
Regulación y supervisión	28,035,970.45
Proyectos de inversión	2,511,063,216.34
Planeación, seguimiento y evaluación de políticas públicas	581,428,393.89
Apoyo al proceso presupuestario y para mejorar la eficiencia institucional	5,839,061,726.50
Apoyo a la función pública y al mejoramiento de la gestión	110,835,246.91
Desastres naturales	3,229,503.00
Pensiones y jubilaciones	53,860,849.00
Gasto federalizado	26,272,720,147.66
Participaciones a entidades federativas y municipios	11,781,271,040.66
Costo financiero, deuda o apoyos a deudores y ahorradores de la banca	1,742,096,454.00
<b>Total General</b>	<b>57,182,209,034.00</b>

ANEXO 4.

TABULADORES DE SUELDO



CONGRESO DEL ESTADO DE OAXACA  
TABULADOR DE SUELDOS DEL PERSONAL  
ADMINISTRATIVO

PLAZA/PUESTOS	NIVEL	NÚMERO DE PLAZAS	PERCEPCIONES			DEDUCCIONES		TOTAL ANUAL NETO
			SUELDO BASE	REMUNERACIONES ADICIONALES	SUELDO BRUTO	OBLIGACIONES FISCALES DE RETENCIÓN	SEGURIDAD SOCIAL DE RETENCIÓN	
AUXILIAR DE OFICINA	01A	1	81,612.00	33,654.00	115,266.00	3,307.20	3,348.95	108,609.85
AUXILIAR DE OFICINA	03A	1	85,560.00	33,834.00	119,394.00	4,167.60	3,510.95	111,715.45
OFICIAL ADMINISTRATIVO	04A	2	88,044.00	33,942.00	121,986.00	4,437.60	3,612.89	113,935.51
OFICIAL ADMINISTRATIVO	05A	1	89,388.00	34,002.00	123,390.00	7,225.20	3,668.04	112,496.76
OFICIAL ADMINISTRATIVO	06A	3	91,740.00	34,110.00	125,850.00	7,602.00	3,764.55	114,483.45
OFICIAL ADMINISTRATIVO	07A	3	95,256.00	34,266.00	129,522.00	8,164.80	3,908.83	117,448.37
OFICIAL ADMINISTRATIVO	08A	9	98,760.00	34,422.00	133,182.00	8,725.20	4,052.62	120,404.18
OFICIAL ADMINISTRATIVO	08C	2	101,460.00	34,542.00	136,002.00	9,157.20	4,163.41	122,681.39
OFICIAL ADMINISTRATIVO	09A	2	102,732.00	34,602.00	137,334.00	9,361.20	4,215.61	123,757.19
OFICIAL ADMINISTRATIVO	09B	1	107,688.00	34,830.00	142,518.00	10,239.60	4,418.98	127,859.42
OFICIAL ADMINISTRATIVO	09C	6	109,692.00	34,914.00	144,606.00	10,598.40	4,501.21	129,506.39
TECNICO	10A	12	112,716.00	35,058.00	147,774.00	11,140.80	4,625.30	132,007.90
TECNICO	10B	1	115,356.00	35,178.00	150,534.00	11,613.60	4,733.63	134,186.77
TECNICO	11A	7	120,648.00	35,418.00	156,066.00	12,561.60	4,950.79	138,553.61
TECNICO	11B	1	121,212.00	35,442.00	156,654.00	12,662.40	4,973.93	139,017.67
TECNICO	11C	3	123,984.00	35,562.00	159,546.00	13,173.60	5,087.68	141,284.72
TECNICO	12A	11	126,804.00	35,694.00	162,498.00	13,776.00	5,203.40	143,518.60
TECNICO ADMINISTRATIVO	12A	1	126,804.00	35,694.00	162,498.00	13,776.00	5,203.40	143,518.60
TECNICO	12B	2	129,588.00	35,814.00	165,402.00	14,370.00	5,317.64	145,714.36
TECNICO	12C	2	134,304.00	36,030.00	170,334.00	15,378.00	5,511.16	149,444.84
TECNICO ADMINISTRATIVO	12C	3	134,304.00	36,030.00	170,334.00	15,378.00	5,511.16	149,444.84
ABOGADO	13A	1	137,232.00	36,162.00	173,394.00	16,003.20	5,631.32	151,759.48
ANALISTA	13A	2	137,232.00	36,162.00	173,394.00	16,003.20	5,631.32	151,759.48
REPORTERO DE EVEN. ESP.	13A	1	137,232.00	36,162.00	173,394.00	16,003.20	5,631.32	151,759.48
TECNICO ESPECIALIZADO	13A	9	137,232.00	36,162.00	173,394.00	16,003.20	5,631.32	151,759.48
TECNICO ESPECIALIZADO	13B	11	140,208.00	36,294.00	176,502.00	16,639.20	5,753.44	154,109.36
ABOGADO	13C	9	143,136.00	36,426.00	179,562.00	17,264.40	5,873.59	156,424.01
ANALISTA	13C	37	143,136.00	36,426.00	179,562.00	17,264.40	5,873.59	156,424.01
CONTADOR	13C	2	143,136.00	36,426.00	179,562.00	17,264.40	5,873.59	156,424.01
TECNICO ESPECIALIZADO	13C	17	143,136.00	36,426.00	179,562.00	17,264.40	5,873.59	156,424.01
AUXILIAR	01	4	41,124.00	38,844.00	79,968.00	0	1,687.52	78,280.48
ADMINISTRATIVO	05	2	45,156.00	39,264.00	84,420.00	0	1,852.98	82,567.02
TECNICO	10	1	57,720.00	40,368.00	98,088.00	1,021.20	2,368.54	94,699.26
ANALISTA	13	5	73,788.00	42,024.00	115,812.00	3,397.20	3,027.89	109,386.91
JEFE DE OFICINA	15	1	81,480.00	43,788.00	125,268.00	7,627.20	3,343.53	114,297.27
JEFE DE DEPARTAMENTO	17A	31	82,680.00	77,244.00	159,924.00	17,412.00	3,392.77	139,119.23
JEFE DE UNIDAD	18A	7	83,160.00	107,544.00	190,704.00	23,988.00	3,412.47	163,303.53
DIRECTOR	20A	16	83,640.00	135,564.00	219,204.00	30,072.00	3,432.17	185,699.83
SECRETARIO PARTICULAR	20A	1	83,640.00	135,564.00	219,204.00	30,072.00	3,432.17	185,699.83
SECRETARIO TECNICO	20A	1	83,640.00	135,564.00	219,204.00	30,072.00	3,432.17	185,699.83
CONTRALOR	24A	1	314,376.00	469,704.00	784,080.00	186,600.00	12,900.42	584,579.58
OFICIAL MAYOR	24A	1	314,376.00	469,704.00	784,080.00	186,600.00	12,900.42	584,579.58
TESORERO	24A	1	314,376.00	469,704.00	784,080.00	186,600.00	12,900.42	584,579.58
ADMINISTRATIVO	06	1	46,428.00	39,504.00	85,932.00	0	1,905.17	84,026.83
CHOFER TITULAR SECRET.	07	8	48,264.00	39,636.00	87,900.00	0	1,980.51	85,919.49
SECRETARIA DE JEFE DE UNI.	07	1	48,264.00	39,636.00	87,900.00	0	1,980.51	85,919.49
TECNICO	10	37	57,720.00	40,368.00	98,088.00	1,021.20	2,368.54	94,699.26
ANALISTA	13	12	73,788.00	42,024.00	115,812.00	3,397.20	3,027.89	109,386.91
JEFE DE OFICINA	15	6	81,480.00	43,788.00	125,268.00	7,627.20	3,343.53	114,297.27



CONGRESO DEL ESTADO DE OAXACA  
ANÁLITICO DE PLAZAS  
EJERCICIO 2015

PLAZA / PUESTO	NÚMERO DE PLAZAS	REMUNERACIONES	
		DE	HASTA
BASE	163	9,605.50	14,963.50
CONFIANZA	65	7,161.00	10,439.00
MANDOS MEDIOS Y SUPERIORES	59	13,327.00	65,340.00
CONTRATO CONFIANZA	13	6,664.00	10,439.00
HONORARIOS	120	5,010.00	37,601.00



AUDITORÍA SUPERIOR DEL ESTADO DE OAXACA  
DIRECCIÓN DE LA UNIDAD DE ADMINISTRACIÓN  
TABULADOR DE SUELDOS  
EJERCICIO 2015

PLAZA/PUESTOS	NIVEL	NÚMERO DE PLAZAS	PERCEPCIONES			DEDUCCIONES		TOTAL ANUAL NETO
			SUELDO BASE	REMUNERACIONES ADICIONALES	SUELDO BRUTO	OBLIGACIONES FISCALES DE RETENCIÓN	SEGURIDAD SOCIAL DE RETENCIÓN	
AUXILIAR DE OFICINA	03 A	1	85,560.00	33,834.00	119,394.00	4,167.60	3,510.96	111,715.44
OFICIAL ADMINISTRATIVO	05 C	1	90,984.00	34,074.00	125,058.00	7,480.80	3,733.44	113,843.76
OFICIAL ADMINISTRATIVO	06 B	1	92,808.00	34,158.00	126,966.00	7,772.40	3,808.32	115,385.28
OFICIAL ADMINISTRATIVO	09 C	2	109,692.00	34,914.00	144,606.00	10,598.40	4,501.20	129,506.40
TECNICO	10 A	3	112,716.00	35,058.00	147,774.00	11,140.80	4,625.28	132,007.92
TECNICO	10 B	1	115,356.00	35,178.00	150,534.00	11,613.60	4,733.52	134,186.88
TECNICO	11 B	6	121,212.00	35,442.00	156,654.00	12,662.40	4,974.00	139,017.60
ANALISTA	13 B	3	140,208.00	36,294.00	176,502.00	16,639.20	5,753.52	154,109.28
CONTADOR	13 C	21	143,136.00	36,426.00	179,562.00	17,264.64	5,873.52	156,423.84
AUDITOR	13	57	73,788.00	42,024.00	115,812.00	3,397.20	3,027.84	109,386.96
JEFE DE OFICINA	15	8	81,480.00	43,788.00	125,268.00	7,627.20	3,343.44	114,297.36
JEFE DE DEPARTAMENTO	16 B	1	82,440.00	56,208.00	138,648.00	12,900.00	3,383.04	122,364.96
JEFE DE DEPARTAMENTO	17 A	14	82,680.00	227,244.00	309,924.00	50,412.00	3,392.00	256,120.00
SECRETARIO TECNICO	20 A	1	83,640.00	375,564.00	459,204.00	90,936.00	3,432.24	364,835.76
DIRECTOR	22 A	8	218,760.00	669,816.00	888,576.00	217,512.00	8,160.00	662,904.00
SUBAUDITOR	23 A	2	282,504.00	759,984.00	1,042,488.00	263,760.00	8,160.00	770,568.00
AUDITOR SUPERIOR DEL ESTADO	24 A	1	314,376.00	888,408.00	1,202,784.00	311,856.00	8,160.00	882,768.00



AUDITORÍA SUPERIOR DEL ESTADO DE OAXACA  
DIRECCIÓN DE LA UNIDAD DE ADMINISTRACIÓN  
ANALÍTICO DE PLAZAS  
EJERCICIO 2015

PLAZA / PUESTO	NUMERO DE PLAZAS	REMUNERACIONES	
		DE	HASTA
BASE	39	9,949.50	14,963.50
CONFIANZA	1	6,149.00	6,149.00
CONTRATO CONFIANZA	64	9,651.00	10,439.00
MANDOS MEDIOS Y SUPERIORES	27	8,591.00	48,690.00
HONORARIOS	122	6,495.88	30,000.00



TRIBUNAL  
SUPERIOR  
DE JUSTICIA  
DEL ESTADO  
DE OAXACA

PODER JUDICIAL DEL ESTADO DE OAXACA  
TRIBUNAL SUPERIOR DE JUSTICIA DEL ESTADO DE OAXACA  
TABULADOR SALARIAL MENSUAL PARA PERSONAL DE MANDOS MEDIOS Y SUPERIORES  
TABULADOR VIGENTE SUJETO A MODIFICACIÓN POR REVISIÓN SALARIAL

CATEGORÍA	NIVEL	PERCEPCIONES ORDINARIAS				PERCEPCIONES EVENTUALES			TOTAL PERCEP.
		SUELDO	COMPENSACIÓN FIJA GARANTIZADA	P.S.M.	R.D.L.	COMPENSACIÓN EVENTUAL	R.D.L. ADICIONAL	RIESGO LABORAL (RDL)	
MAGISTRADO PRESIDENTE	25 A	35,170.00	28,327.00	1,804.00	2,318.00	24,285.00	55,346.50	14,285.70	161,536.20
MAGISTRADO	23 A	18,230.00	18,230.00	1,804.00	268.00	11,579.00	35,238.50	20,929.70	106,279.20
MAGISTRADO JUBILADO	22 B	18,230.00	18,230.00	1,804.00	0.00	11,579.00	0.00	0.00	49,843.00
SECRETARIO GENERAL DE ACUERDOS	22 A	18,230.00	14,775.00	1,804.00	8,986.50	0.00	29,800.50	0.00	73,596.00
DIRECTOR	21 B	7,885.00	7,885.00	1,804.00	9,916.00	0.00	24,818.50	0.00	52,308.50
DIRECTOR	21 A	7,885.00	7,885.00	1,804.00	9,916.00	0.00	10,533.00	0.00	38,023.00
SECRETARIO PRIVADO	21 A	7,885.00	7,885.00	1,804.00	9,916.00	0.00	10,533.00	0.00	38,023.00
SECRETARIO PARTICULAR	20 A	6,970.00	6,433.00	1,804.00	8,188.50	0.00	21,631.50	0.00	45,027.00
JEFE DE UNIDAD	18 A	6,930.00	3,552.00	1,804.00	4,067.00	0.00	8,167.00	0.00	24,520.00
ASESOR	17 B	6,910.00	3,421.00	1,804.00	16,937.00	0.00	3,923.00	0.00	32,995.00
SECRETARIO AUXILIAR	17 B	6,910.00	3,421.00	1,804.00	16,937.00	0.00	3,923.00	0.00	32,995.00
JEFE DE DEPARTAMENTO	17 A	6,890.00	2,420.00	1,804.00	4,019.00	0.00	3,815.00	0.00	18,948.00
ASESOR	17 A	6,890.00	2,420.00	1,804.00	4,019.00	0.00	3,815.00	0.00	18,948.00
SECRETARIO DE ACUERDOS DE SALA	16 A	6,850.00	605.00	1,804.00	6,394.00	0.00	1,272.00	3,179.00	20,104.00
SECRETARIO DE ESTUDIO Y CUENTA	16 A	6,850.00	605.00	1,804.00	6,394.00	0.00	1,272.00	3,179.00	20,104.00



TRIBUNAL  
SUPERIOR  
DE JUSTICIA  
DEL ESTADO  
DE OAXACA

PODER JUDICIAL DEL ESTADO DE OAXACA  
TRIBUNAL SUPERIOR DE JUSTICIA DEL ESTADO DE OAXACA  
TABULADOR SALARIAL MENSUAL PARA PERSONAL DE CONFIANZA ADMINISTRATIVA  
TABULADOR VIGENTE SUJETO A MODIFICACIÓN POR REVISIÓN SALARIAL

CATEGORÍA	NIVEL	PERCEPCIONES ORDINARIAS				PERCEPCIONES		TOTAL PERCEP.
		SUELDO	ESTIMULO	P.S.M.	C. BASICA	ESTIMULO ADICIONAL	RIESGO LABORAL	
SECRETARIO DE ACUERDOS AUXILIAR DE SALA	15 C	6,790.00	4,545.00	1,339.00	1,442.00	1,272.00	2,544.00	17,932.00
JEFE DE OFICINA	15	6,790.00	868.00	1,339.00	1,442.00	1,196.20	0.00	11,635.20
ANALISTA	13	6,149.00	721.00	1,339.00	1,442.00	1,460.00	0.00	11,111.00
TECNICO ADMINISTRATIVO	12	5,430.00	664.00	1,339.00	1,407.00	1,208.50	0.00	10,048.50
ACTUARIO JUDICIAL	10	4,810.00	618.00	1,339.00	1,407.00	1,168.20	0.00	9,342.20
SECRETARIA EJECUTIVA DE PRESIDENCIA	10	4,810.00	1,118.00	1,339.00	1,407.00	1,208.50	0.00	9,882.50
SECRETARIA EJECUTIVA DE DIRECTOR	10	4,810.00	618.00	1,339.00	1,407.00	1,168.20	0.00	9,342.20
CHOFER	8	4,173.00	1,082.00	1,339.00	1,407.00	1,202.10	0.00	9,203.10
CAPTURISTA DE DATOS	7	4,022.00	910.00	1,339.00	1,407.00	1,156.00	0.00	8,834.00
OFICIAL DE POLICIA	5	3,763.00	526.00	1,339.00	1,407.00	1,220.70	0.00	8,255.70
OFICIAL ADMINISTRATIVO	5	3,763.00	526.00	1,339.00	1,407.00	1,220.70	0.00	8,255.70
AUXILIAR	4	3,692.00	519.00	1,339.00	1,407.00	1,220.70	0.00	8,177.70
	1	3,427.00	491.00	1,339.00	1,407.00	1,172.00	0.00	7,836.00



TRIBUNAL  
SUPERIOR  
DE JUSTICIA  
DEL ESTADO  
DE OAXACA

PODER JUDICIAL DEL ESTADO DE OAXACA  
TRIBUNAL SUPERIOR DE JUSTICIA DEL ESTADO DE OAXACA  
TABULADOR SALARIAL MENSUAL PARA PERSONAL DE BASE  
TABULADOR VIGENTE SUJETO A MODIFICACIÓN POR REVISIÓN SALARIAL

CATEGORÍA	NIVEL	SUELDO	COMPENSACIÓN	DESPENSA	P.S.M.	ACTIVIDADES CULTURALES Y DEPORTIVAS	TOTAL PERC.
EDUCADORA	13 C	11,928.00	475.00	825.00	1,541.50	669.00	15,438.50
ANALISTA	13 C	11,928.00	475.00	825.00	1,541.50	669.00	15,438.50
ABOGADO	13 C	11,928.00	475.00	825.00	1,541.50	669.00	15,438.50
TECNICO ESPECIALIZADO	13 C	11,928.00	475.00	825.00	1,541.50	669.00	15,438.50
EJECUTOR	13 C	11,928.00	475.00	825.00	1,541.50	669.00	15,438.50
ANALISTA	13 B	11,684.00	475.00	825.00	1,530.50	669.00	15,183.50
EJECUTOR	13 B	11,684.00	475.00	825.00	1,530.50	669.00	15,183.50
ABOGADO	13 A	11,436.00	475.00	825.00	1,519.50	669.00	14,924.50
TECNICO ESPECIALIZADO	13 A	11,436.00	475.00	825.00	1,519.50	669.00	14,924.50
ANALISTA	13 A	11,436.00	475.00	825.00	1,519.50	669.00	14,924.50
EJECUTOR	13 A	11,436.00	475.00	825.00	1,519.50	669.00	14,924.50
EJECUTOR	12 C	11,192.00	475.00	825.00	1,508.50	669.00	14,669.50
TECNICO	12 C	11,192.00	475.00	825.00	1,508.50	669.00	14,669.50
EJECUTOR	12 B	10,799.00	475.00	825.00	1,490.50	669.00	14,258.50
TECNICO	12 B	10,799.00	475.00	825.00	1,490.50	669.00	14,258.50
TECNICO	12 A	10,567.00	475.00	825.00	1,480.50	669.00	14,016.50
EJECUTOR	12 A	10,567.00	475.00	825.00	1,480.50	669.00	14,016.50
EJECUTOR	11 C	10,332.00	475.00	825.00	1,469.50	669.00	13,770.50
AUXILIAR DE ANALISTA	11 C	10,332.00	475.00	825.00	1,469.50	669.00	13,770.50
TECNICO	11 C	10,332.00	475.00	825.00	1,469.50	669.00	13,770.50
EJECUTOR	11 B	10,101.00	475.00	825.00	1,459.50	669.00	13,529.50
TECNICO	11 B	10,101.00	475.00	825.00	1,459.50	669.00	13,529.50
TECNICO	11 A	10,054.00	475.00	825.00	1,457.50	669.00	13,480.50
TRABAJADORA SOCIAL	11 A	10,054.00	475.00	825.00	1,457.50	669.00	13,480.50
EJECUTOR	11 A	10,054.00	475.00	825.00	1,457.50	669.00	13,480.50
TRABAJADORA SOCIAL	10 C	9,832.00	165.00	825.00	1,446.50	669.00	12,937.50
TECNICO	10 C	9,832.00	165.00	825.00	1,446.50	669.00	12,937.50
EJECUTOR	10 C	9,832.00	475.00	825.00	1,446.50	669.00	13,247.50
EJECUTOR	10 B	9,613.00	400.00	825.00	1,437.50	669.00	12,944.50
TECNICO	10 B	9,613.00	165.00	825.00	1,437.50	669.00	12,709.50
EJECUTOR	10 A	9,393.00	325.00	825.00	1,427.50	669.00	12,639.50
AUXILIAR DE ANALISTA	10 A	9,393.00	165.00	825.00	1,427.50	669.00	12,479.50
TECNICO	10 A	9,393.00	165.00	825.00	1,427.50	669.00	12,479.50



TRIBUNAL  
SUPERIOR  
DE JUSTICIA  
DEL ESTADO  
DE OAXACA

PODER JUDICIAL DEL ESTADO DE OAXACA  
TRIBUNAL SUPERIOR DE JUSTICIA DEL ESTADO DE OAXACA  
TABULADOR SALARIAL MENSUAL PARA PERSONAL DE BASE  
TABULADOR VIGENTE SUJETO A MODIFICACIÓN POR REVISIÓN SALARIAL

CATEGORÍA	NIVEL	SUELDO	COMPENSACIÓN	DESPENSA	P.S.M.	ACTIVIDADES CULTURALES Y DEPORTIVAS	TOTAL PERC.
AUXILIAR CONTABLE	10 A	9,393.00	165.00	825.00	1,427.50	669.00	12,479.50
OFICIAL ADMINISTRATIVO	9 C	9,141.00	165.00	825.00	1,415.50	669.00	12,215.50
OFICIAL ADMINISTRATIVO	9 B	8,974.00	165.00	825.00	1,408.50	669.00	12,041.50
OFICIAL ADMINISTRATIVO	9 A	8,561.00	165.00	825.00	1,389.50	669.00	11,609.50
OFICIAL ADMINISTRATIVO	8 C	8,455.00	165.00	825.00	1,384.50	669.00	11,498.50
OFICIAL ADMINISTRATIVO	8 B	8,362.00	165.00	825.00	1,380.50	669.00	11,401.50
OFICIAL ADMINISTRATIVO	8 A	8,230.00	165.00	825.00	1,374.50	669.00	11,263.50
OFICIAL ADMINISTRATIVO	7 C	8,128.00	165.00	825.00	1,370.50	669.00	11,157.50
OFICIAL ADMINISTRATIVO	7 B	8,039.00	165.00	825.00	1,366.50	669.00	11,064.50
OFICIAL ADMINISTRATIVO	7 A	7,938.00	165.00	825.00	1,361.50	669.00	10,958.50
OFICIAL ADMINISTRATIVO	6 C	7,845.00	165.00	825.00	1,357.50	669.00	10,861.50
OFICIAL ADMINISTRATIVO	6 B	7,734.00	165.00	825.00	1,352.50	669.00	10,745.50
OFICIAL ADMINISTRATIVO	6 A	7,645.00	165.00	825.00	1,348.50	669.00	10,652.50
OFICIAL ADMINISTRATIVO	5 C	7,582.00	165.00	825.00	1,345.50	669.00	10,586.50
OFICIAL ADMINISTRATIVO	5 B	7,514.00	165.00	825.00	1,342.50	669.00	10,515.50
OFICIAL ADMINISTRATIVO	5 A	7,449.00	165.00	825.00	1,339.50	669.00	10,447.50
CAPTURISTA DE DATOS	5 A	7,449.00	165.00	825.00	1,339.50	669.00	10,447.50
OFICIAL ADMINISTRATIVO	4 C	7,422.00	165.00	825.00	1,338.50	669.00	10,419.50
OFICIAL ADMINISTRATIVO	4 B	7,375.00	165.00	825.00	1,336.50	669.00	10,370.50
AUXILIAR TECNICO	4 B	7,375.00	165.00	825.00	1,336.50	669.00	10,370.50
OFICIAL DE TRANSPORTE	4 B	7,375.00	165.00	825.00	1,336.50	669.00	10,370.50
OFICIAL ADMINISTRATIVO	4 A	7,337.00	165.00	825.00	1,334.50	669.00	10,330.50
AUXILIAR TECNICO	4 A	7,337.00	165.00	825.00	1,334.50	669.00	10,330.50
AUXILIAR	3 C	7,269.00	165.00	825.00	1,331.50	669.00	10,259.50
AUXILIAR	3 B	7,191.00	165.00	825.00	1,327.50	669.00	10,177.50
AUXILIAR	3 A	7,130.00	165.00	825.00	1,325.50	669.00	10,114.50
AUXILIAR	2 C	7,059.00	165.00	825.00	1,321.50	669.00	10,039.50
AUXILIAR	2 B	7,014.00	165.00	825.00	1,319.50	669.00	9,992.50
AUXILIAR	2 A	6,945.00	165.00	825.00	1,316.50	669.00	9,920.50
AUXILIAR	1 C	6,893.00	165.00	825.00	1,314.50	669.00	9,866.50
AUXILIAR	1 B	6,854.00	165.00	825.00	1,312.50	669.00	9,825.50
AUXILIAR	1 A	6,801.00	165.00	825.00	1,310.50	669.00	9,770.50





PODER JUDICIAL DEL ESTADO DE OAXACA  
 CONSEJO DE LA JUDICATURA  
 TABULADOR SALARIAL MENSUAL PARA PERSONAL DE MANDOS MEDIOS Y SUPERIORES  
 TABULADOR VIGENTE SUJETO A MODIFICACIÓN POR REVISIÓN SALARIAL

CATEGORÍA	NIVEL	PERCEPCIONES ORDINARIAS				PERCEPCIONES EVENTUALES				TOTAL PERCEP.
		SUELDO	COMPENSACIÓN FIJA GARANTIZADA	P.S.M.	R.D.L.	COMPENSACIÓN EVENTUAL	R.D.L. ADICIONAL	COMPENSACIÓN ÚNICA	RIESGO LABORAL (RDL)	
CONSEJERO PRESIDENTE	25 A	0.00	0.00	0.00	0.00	0.00	0.00	71,428.30	0.00	71,428.30
MAGISTRADO PRESIDENTE DE TRIBUNAL ESPECIALIZADO	24 A	26,198.50	26,198.50	1,804.00	2,318.00	24,285.00	66,446.50	0.00	14,285.70	161,536.20
MAGISTRADO	23 A	18,230.00	18,230.00	1,804.00	268.00	11,579.00	35,238.50	0.00	20,929.70	106,279.20
CONSEJERO	23 A	18,230.00	18,230.00	1,804.00	268.00	18,223.00	35,238.50	0.00	14,285.70	106,279.20
MAGISTRADO SUPLENTE	22 B	18,230.00	18,230.00	1,804.00	268.00	11,579.00	41,421.00	0.00	0.00	91,532.00
SECRETARIO EJECUTIVO	22 A	18,230.00	14,775.00	1,804.00	8,966.50	0.00	29,800.50	0.00	0.00	73,596.00
VISITADOR GENERAL	21 C	7,885.00	7,885.00	1,804.00	9,916.00	0.00	39,104.00	0.00	0.00	66,594.00
DIRECTOR	21 C	7,885.00	7,885.00	1,804.00	9,916.00	0.00	39,104.00	0.00	0.00	66,594.00
DIRECTOR	21 B	7,885.00	7,885.00	1,804.00	9,916.00	0.00	24,818.50	0.00	0.00	52,308.50
DIRECTOR	21 A	7,885.00	7,885.00	1,804.00	9,916.00	0.00	10,533.00	0.00	0.00	38,023.00
SECRETARIO GENERAL DE ACUERDOS DE TRIBUNAL ESPECIALIZADO	21 A	7,885.00	7,885.00	1,804.00	9,916.00	0.00	10,533.00	0.00	0.00	38,023.00
SECRETARIO PARTICULAR DE TRIBUNAL ESPECIALIZADO	21 A	7,885.00	7,885.00	1,804.00	9,916.00	0.00	10,533.00	0.00	0.00	38,023.00
JEFE DE UNIDAD	18 A	6,930.00	3,552.00	1,804.00	4,067.00	0.00	8,167.00	0.00	0.00	24,520.00
VISITADOR	17 B	6,910.00	3,421.00	1,804.00	16,937.00	0.00	6,637.50	0.00	4,285.10	39,994.60
JUEZ DE EJECUCION DE PENAS	17 B	6,910.00	3,421.00	1,804.00	16,937.00	0.00	3,923.00	0.00	4,142.10	37,137.10
JUEZ	17 B	6,910.00	3,421.00	1,804.00	16,937.00	0.00	0.00	0.00	3,923.00	32,995.00
SECRETARIO AUXILIAR EJECUTIVO	17 B	6,910.00	3,421.00	1,804.00	16,937.00	0.00	3,923.00	0.00	0.00	32,995.00
SECRETARIO ADMINISTRATIVO DE CONSEJO	17 B	6,910.00	3,421.00	1,804.00	16,937.00	0.00	3,923.00	0.00	0.00	32,995.00
SECRETARIO AUXILIAR	17 B	6,910.00	3,421.00	1,804.00	16,937.00	0.00	3,923.00	0.00	0.00	32,995.00
ADMINISTRADOR DE DISTRITO	17 B	6,910.00	3,421.00	1,804.00	16,937.00	0.00	0.00	0.00	0.00	29,072.00
JEFE DE DEPARTAMENTO	17 A	6,890.00	2,420.00	1,804.00	4,019.00	0.00	3,815.00	0.00	0.00	18,948.00
JEFE DE DEPARTAMENTO DE SISTEMA ACUSATORIO	17 A	6,890.00	2,420.00	1,804.00	4,019.00	0.00	0.00	0.00	0.00	15,133.00
SECRETARIO DE ESTUDIO Y CUENTA	16 A	6,850.00	605.00	1,804.00	6,394.00	0.00	1,272.00	0.00	3,179.00	20,104.00
MEDIADOR	16 A	6,850.00	605.00	1,804.00	6,394.00	0.00	1,272.00	0.00	3,179.00	20,104.00
SECRETARIO DE CONSEJO	16 A	6,850.00	605.00	1,804.00	6,394.00	0.00	1,272.00	0.00	3,179.00	20,104.00



PODER JUDICIAL DEL ESTADO DE OAXACA  
 CONSEJO DE LA JUDICATURA  
 TABULADOR SALARIAL MENSUAL PARA PERSONAL DE CONFIANZA ADMINISTRATIVA  
 TABULADOR VIGENTE SUJETO A MODIFICACIÓN POR REVISIÓN SALARIAL

CATEGORÍA	NIVEL	PERCEPCIONES ORDINARIAS				PERCEPCIONES EVENTUALES		TOTAL PERCEP.
		SÚELDO	ESTIMULO	P.S.M.	C. BASICA	ESTIMULO ADICIONAL	RIESGO LABORAL	
SECRETARIO DE ACUERDOS	15 C	6,790.00	4,545.00	1,339.00	1,442.00	1,272.00	2,544.00	17,932.00
PERITO JUDICIAL	15 B	6,790.00	2,247.50	1,339.00	1,442.00	1,218.30	0.00	13,036.80
AUDITOR	15 B	6,790.00	2,247.50	1,339.00	1,442.00	1,218.30	0.00	13,036.80
JEFE DE OFICINA	15	6,790.00	868.00	1,339.00	1,442.00	1,196.20	0.00	11,635.20
ENCARGADO DE AUDIO Y VIDEO	15	6,790.00	868.00	1,339.00	1,442.00	0.00	0.00	10,439.00
ENCARGADO DE CAUSAS	15	6,790.00	868.00	1,339.00	1,442.00	0.00	0.00	10,439.00
ENCARGADO DE SALA	15	6,790.00	868.00	1,339.00	1,442.00	0.00	0.00	10,439.00
ENCARGADO DE ATENCION AL PUBLICO	15	6,790.00	868.00	1,339.00	1,442.00	0.00	0.00	10,439.00
GESTOR ADMINISTRATIVO	15	6,790.00	868.00	1,339.00	1,442.00	1,196.20	0.00	11,635.20
PROGRAMADOR	15	6,790.00	868.00	1,339.00	1,442.00	1,196.20	0.00	11,635.20
ANALISTA	13	6,149.00	721.00	1,339.00	1,442.00	1,460.00	0.00	11,111.00
ADMINISTRATIVO DE ACTAS	13	6,149.00	721.00	1,339.00	1,442.00	0.00	0.00	9,651.00
NOTIFICADOR ESPECIALIZADO	13	6,149.00	721.00	1,339.00	1,442.00	0.00	0.00	9,651.00
TECNICO ADMINISTRATIVO	12	5,430.00	664.00	1,339.00	1,407.00	1,208.50	0.00	10,048.50
TRABAJADORA SOCIAL	11	5,086.00	634.00	1,339.00	1,407.00	1,168.10	0.00	9,634.10
ACTUARIO JUDICIAL	10	4,810.00	618.00	1,339.00	1,407.00	1,168.20	0.00	9,342.20
AUXILIAR CONTABLE	10	4,810.00	618.00	1,339.00	1,407.00	1,168.20	0.00	9,342.20
SECRETARIA EJECUTIVA DE PRESIDENCIA	10	4,810.00	1,118.00	1,339.00	1,407.00	1,208.50	0.00	9,882.50
TECNICO	10	4,810.00	618.00	1,339.00	1,407.00	1,168.20	0.00	9,342.20
SECRETARIA EJECUTIVA DE DIRECTOR	8	4,173.00	1,082.00	1,339.00	1,407.00	1,202.10	0.00	9,203.10
CHOFER	7	4,022.00	910.00	1,339.00	1,407.00	1,156.00	0.00	8,834.00
CAPTURISTA DE DATOS	5	3,763.00	526.00	1,339.00	1,407.00	1,220.70	0.00	8,255.70
OFICIAL DE POLICIA	5	3,763.00	526.00	1,339.00	1,407.00	1,220.70	0.00	8,255.70
OFICIAL ADMINISTRATIVO	4	3,692.00	519.00	1,339.00	1,407.00	1,220.70	0.00	8,177.70
AUXILIAR	1	3,427.00	491.00	1,339.00	1,407.00	1,172.00	0.00	7,836.00



PODER JUDICIAL DEL ESTADO DE OAXACA  
 CONSEJO DE LA JUDICATURA  
 TABULADOR SALARIAL MENSUAL PARA PERSONAL DE BASE  
 TABULADOR VIGENTE SUJETO A MODIFICACIÓN POR REVISIÓN SALARIAL

CATEGORÍA	NIVEL	SUELDO	COMPENSACIÓN	DESPENSA	P.S.M.	ACTIVIDADES CULTURALES Y DEPORTIVAS	TOTAL PERC.
EDUCADORA	13 C	11,928.00	475.00	825.00	1,541.50	669.00	15,438.50
ANALISTA	13 C	11,928.00	475.00	825.00	1,541.50	669.00	15,438.50
ABOGADO	13 C	11,928.00	475.00	825.00	1,541.50	669.00	15,438.50
TECNICO ESPECIALIZADO	13 C	11,928.00	475.00	825.00	1,541.50	669.00	15,438.50
EJECUTOR	13 C	11,928.00	475.00	825.00	1,541.50	669.00	15,438.50
ANALISTA	13 B	11,684.00	475.00	825.00	1,530.50	669.00	15,183.50
EJECUTOR	13 B	11,684.00	475.00	825.00	1,530.50	669.00	15,183.50
ABOGADO	13 A	11,436.00	475.00	825.00	1,519.50	669.00	14,924.50
TECNICO ESPECIALIZADO	13 A	11,436.00	475.00	825.00	1,519.50	669.00	14,924.50
ANALISTA	13 A	11,436.00	475.00	825.00	1,519.50	669.00	14,924.50
EJECUTOR	13 A	11,436.00	475.00	825.00	1,519.50	669.00	14,924.50
EJECUTOR	12 C	11,192.00	475.00	825.00	1,508.50	669.00	14,669.50
TECNICO	12 C	11,192.00	475.00	825.00	1,508.50	669.00	14,669.50
EJECUTOR	12 B	10,799.00	475.00	825.00	1,490.50	669.00	14,258.50
TECNICO	12 B	10,799.00	475.00	825.00	1,490.50	669.00	14,258.50
TECNICO	12 A	10,567.00	475.00	825.00	1,480.50	669.00	14,016.50
EJECUTOR	12 A	10,567.00	475.00	825.00	1,480.50	669.00	14,016.50
EJECUTOR	11 C	10,332.00	475.00	825.00	1,469.50	669.00	13,770.50
AUXILIAR DE ANALISTA	11 C	10,332.00	475.00	825.00	1,469.50	669.00	13,770.50
TECNICO	11 C	10,332.00	475.00	825.00	1,469.50	669.00	13,770.50
EJECUTOR	11 B	10,101.00	475.00	825.00	1,459.50	669.00	13,529.50
TECNICO	11 B	10,101.00	475.00	825.00	1,459.50	669.00	13,529.50
TECNICO	11 A	10,054.00	475.00	825.00	1,457.50	669.00	13,480.50
TRABAJADORA SOCIAL	11 A	10,054.00	475.00	825.00	1,457.50	669.00	13,480.50
EJECUTOR	11 A	10,054.00	475.00	825.00	1,457.50	669.00	13,480.50
TRABAJADORA SOCIAL	10 C	9,832.00	165.00	825.00	1,446.50	669.00	12,937.50
TECNICO	10 C	9,832.00	165.00	825.00	1,446.50	669.00	12,937.50
EJECUTOR	10 C	9,832.00	475.00	825.00	1,446.50	669.00	13,247.50
EJECUTOR	10 B	9,613.00	400.00	825.00	1,437.50	669.00	12,944.50
TECNICO	10 B	9,613.00	165.00	825.00	1,437.50	669.00	12,709.50
EJECUTOR	10 A	9,393.00	325.00	825.00	1,427.50	669.00	12,639.50
AUXILIAR DE ANALISTA	10 A	9,393.00	165.00	825.00	1,427.50	669.00	12,479.50
TECNICO	10 A	9,393.00	165.00	825.00	1,427.50	669.00	12,479.50



PODER JUDICIAL DEL ESTADO DE OAXACA  
 CONSEJO DE LA JUDICATURA  
 TABULADOR SALARIAL MENSUAL PARA PERSONAL DE BASE  
 TABULADOR VIGENTE SUJETO A MODIFICACIÓN POR REVISIÓN SALARIAL

CATEGORÍA	NIVEL	SUELDO	COMPENSACIÓN	DESPENSA	P.S.M.	ACTIVIDADES CULTURALES Y DEPORTIVAS	TOTAL PERC.
AUXILIAR CONTABLE	10 A	9,393.00	165.00	825.00	1,427.50	669.00	12,479.50
OFICIAL ADMINISTRATIVO	9 C	9,141.00	165.00	825.00	1,415.50	669.00	12,215.50
OFICIAL ADMINISTRATIVO	9 B	8,974.00	165.00	825.00	1,408.50	669.00	12,041.50
OFICIAL ADMINISTRATIVO	9 A	8,561.00	165.00	825.00	1,389.50	669.00	11,609.50
OFICIAL ADMINISTRATIVO	8 C	8,455.00	165.00	825.00	1,384.50	669.00	11,498.50
OFICIAL ADMINISTRATIVO	8 B	8,362.00	165.00	825.00	1,380.50	669.00	11,401.50
OFICIAL ADMINISTRATIVO	8 A	8,230.00	165.00	825.00	1,374.50	669.00	11,263.50
OFICIAL ADMINISTRATIVO	7 C	8,128.00	165.00	825.00	1,370.50	669.00	11,157.50
OFICIAL ADMINISTRATIVO	7 B	8,039.00	165.00	825.00	1,366.50	669.00	11,064.50
OFICIAL ADMINISTRATIVO	7 A	7,938.00	165.00	825.00	1,361.50	669.00	10,958.50
OFICIAL ADMINISTRATIVO	6 C	7,845.00	165.00	825.00	1,357.50	669.00	10,861.50
OFICIAL ADMINISTRATIVO	6 B	7,734.00	165.00	825.00	1,352.50	669.00	10,745.50
OFICIAL ADMINISTRATIVO	6 A	7,645.00	165.00	825.00	1,348.50	669.00	10,652.50
OFICIAL ADMINISTRATIVO	5 C	7,582.00	165.00	825.00	1,345.50	669.00	10,586.50
OFICIAL ADMINISTRATIVO	5 B	7,514.00	165.00	825.00	1,342.50	669.00	10,515.50
OFICIAL ADMINISTRATIVO	5 A	7,449.00	165.00	825.00	1,339.50	669.00	10,447.50
CAPTURISTA DE DATOS	5 A	7,449.00	165.00	825.00	1,339.50	669.00	10,447.50
OFICIAL ADMINISTRATIVO	4 C	7,422.00	165.00	825.00	1,338.50	669.00	10,419.50
OFICIAL ADMINISTRATIVO	4 B	7,375.00	165.00	825.00	1,336.50	669.00	10,370.50
AUXILIAR TECNICO	4 B	7,375.00	165.00	825.00	1,336.50	669.00	10,370.50
OFICIAL DE TRANSPORTE	4 B	7,375.00	165.00	825.00	1,336.50	669.00	10,370.50
OFICIAL ADMINISTRATIVO	4 A	7,337.00	165.00	825.00	1,334.50	669.00	10,330.50
AUXILIAR TECNICO	4 A	7,337.00	165.00	825.00	1,334.50	669.00	10,330.50
AUXILIAR	3 C	7,269.00	165.00	825.00	1,331.50	669.00	10,259.50
AUXILIAR	3 B	7,191.00	165.00	825.00	1,327.50	669.00	10,177.50
AUXILIAR	3 A	7,130.00	165.00	825.00	1,325.50	669.00	10,114.50
AUXILIAR	2 C	7,059.00	165.00	825.00	1,321.50	669.00	10,039.50
AUXILIAR	2 B	7,014.00	165.00	825.00	1,319.50	669.00	9,992.50
AUXILIAR	2 A	6,945.00	165.00	825.00	1,316.50	669.00	9,920.50
AUXILIAR	1 C	6,893.00	165.00	825.00	1,314.50	669.00	9,866.50
AUXILIAR	1 B	6,854.00	165.00	825.00	1,312.50	669.00	9,825.50
AUXILIAR	1 A	6,801.00	165.00	825.00	1,310.50	669.00	9,770.50



SECRETARÍA DE ADMINISTRACIÓN  
 DIRECCIÓN DE RECURSOS HUMANOS  
 TABULADOR SALARIAL MENSUAL PARA PERSONAL DE BASE  
 VIGENTE A PARTIR DEL 1° DE ENERO DEL 2014

NIVEL	SUELDO BASE	DESPENSA	P.S.M.	ACTIVIDADES CULTURALES Y DEPORTIVAS	SUBTOTAL	COMPENSACIÓN	TOTAL	OBLIGACIONES FISCALES DE RETENCIÓN SIN COMP.	OBLIGACIONES FISCALES DE RETENCIÓN CON COMP.
01A	6,801.00	825.00	1,310.50	669.00	9,605.50	300.00	9,905.50	275.60	308.20
01B	6,854.00	825.00	1,312.50	669.00	9,660.50	300.00	9,960.50	281.30	349.90
01C	6,893.00	825.00	1,314.50	669.00	9,701.50	300.00	10,001.50	285.60	354.10
02A	6,945.00	825.00	1,316.50	669.00	9,755.50	300.00	10,055.50	291.20	359.80
02B	7,014.00	825.00	1,319.50	669.00	9,827.50	300.00	10,127.50	298.70	367.30
02C	7,059.00	825.00	1,321.50	669.00	9,874.50	300.00	10,174.50	303.60	372.20
03A	7,130.00	825.00	1,325.50	669.00	9,949.50	300.00	10,249.50	347.30	599.10
03B	7,191.00	825.00	1,327.50	669.00	10,012.50	300.00	10,312.50	353.90	608.90
03C	7,269.00	825.00	1,331.50	669.00	10,094.50	300.00	10,394.50	362.40	621.30
04A	7,337.00	825.00	1,334.50	669.00	10,165.50	300.00	10,465.50	369.80	632.20
04B	7,375.00	825.00	1,336.50	669.00	10,205.50	300.00	10,505.50	373.90	638.30
04C	7,422.00	825.00	1,338.50	669.00	10,254.50	300.00	10,554.50	597.80	645.80
05A	7,449.00	825.00	1,339.50	669.00	10,282.50	300.00	10,582.50	602.10	650.10
05B	7,514.00	825.00	1,342.50	669.00	10,350.50	300.00	10,650.50	612.50	660.50
05C	7,582.00	825.00	1,345.50	669.00	10,421.50	300.00	10,721.50	623.40	671.40
06A	7,645.00	825.00	1,348.50	669.00	10,487.50	300.00	10,787.50	633.50	681.50
06B	7,734.00	825.00	1,352.50	669.00	10,580.50	300.00	10,880.50	647.70	695.70
06C	7,845.00	825.00	1,357.50	669.00	10,696.50	300.00	10,996.50	665.50	713.50
07A	7,938.00	825.00	1,361.50	669.00	10,793.50	300.00	11,093.50	680.40	728.40
07B	8,039.00	825.00	1,366.50	669.00	10,899.50	300.00	11,199.50	696.50	744.50
07C	8,128.00	825.00	1,370.50	669.00	10,992.50	300.00	11,292.50	710.80	758.80
08A	8,230.00	825.00	1,374.50	669.00	11,098.50	300.00	11,398.50	727.10	775.10
08B	8,362.00	825.00	1,380.50	669.00	11,236.50	300.00	11,536.50	748.20	797.40
08C	8,455.00	825.00	1,384.50	669.00	11,333.50	300.00	11,633.50	763.10	814.00
09A	8,561.00	825.00	1,389.50	669.00	11,444.50	300.00	11,744.50	780.10	833.00
09B	8,974.00	825.00	1,408.50	669.00	11,876.50	300.00	12,176.50	853.30	907.10
09C	9,141.00	825.00	1,415.50	669.00	12,050.50	300.00	12,350.50	883.20	937.00
10A	9,393.00	825.00	1,427.50	669.00	12,314.50	300.00	12,614.50	928.40	982.10
10B	9,613.00	825.00	1,437.50	669.00	12,544.50	300.00	12,844.50	967.80	1,021.60
10C	9,832.00	825.00	1,446.50	669.00	12,722.50	300.00	13,072.50	1,007.00	1,060.80
11A	10,054.00	825.00	1,457.50	669.00	13,005.50	300.00	13,305.50	1,046.80	1,102.50
11B	10,101.00	825.00	1,459.50	669.00	13,054.50	300.00	13,354.50	1,055.20	1,112.50
11C	10,332.00	825.00	1,469.50	669.00	13,295.50	300.00	13,595.50	1,097.80	1,161.90
12A	10,567.00	825.00	1,480.50	669.00	13,541.50	300.00	13,841.50	1,148.00	1,212.10
12B	10,799.00	825.00	1,490.50	669.00	13,783.50	300.00	14,083.50	1,197.50	1,261.60
12C	11,192.00	825.00	1,508.50	669.00	14,194.50	300.00	14,494.50	1,281.50	1,345.60
13A	11,436.00	825.00	1,519.50	669.00	14,449.50	400.00	14,849.50	1,333.60	1,419.00
13B	11,684.00	825.00	1,530.50	669.00	14,708.50	400.00	15,108.50	1,386.60	1,472.00
13C	11,928.00	825.00	1,541.50	669.00	14,963.50	400.00	15,363.50	1,438.70	1,524.10



SECRETARÍA DE ADMINISTRACIÓN  
DIRECCIÓN DE RECURSOS HUMANOS  
TABULADOR SALARIAL MENSUAL PARA PERSONAL DE CONFIANZA

NIVEL	SUELDO BASE	CANASTA BASICA	P.S.M.	ESTIMULO	TOTAL PERCEPCIONES	SUBSIDIO PARA EL EMPLEO	OBLIGACIONES FISCALES DE RETENCIÓN
01	3,427.00	1,407.00	1,339.00	491.00	6,664.00	153.90	0.00
02	3,509.00	1,407.00	1,339.00	495.00	6,750.00	148.40	0.00
03	3,600.00	1,407.00	1,339.00	508.00	6,854.00	141.80	0.00
04	3,692.00	1,407.00	1,339.00	519.00	6,957.00	135.20	0.00
05	3,763.00	1,407.00	1,339.00	526.00	7,035.00	126.70	0.00
06	3,869.00	1,407.00	1,339.00	546.00	7,161.00	113.00	0.00
07	4,022.00	1,407.00	1,339.00	557.00	7,325.00	66.90	0.00
08	4,173.00	1,407.00	1,339.00	582.00	7,501.00	18.40	0.00
09	4,450.00	1,407.00	1,339.00	598.00	7,794.00	0.00	13.50
10	4,810.00	1,407.00	1,339.00	618.00	8,174.00	0.00	85.10
11	5,086.00	1,407.00	1,339.00	634.00	8,466.00	0.00	116.90
12	5,430.00	1,407.00	1,339.00	664.00	8,840.00	0.00	157.50
13	6,149.00	1,442.00	1,339.00	721.00	9,651.00	0.00	282.10
14	6,550.00	1,442.00	1,339.00	797.00	10,128.00	0.00	370.90
15	6,790.00	1,442.00	1,339.00	868.00	10,439.00	0.00	635.60



SECRETARÍA DE ADMINISTRACIÓN  
DIRECCIÓN DE RECURSOS HUMANOS  
TABULADOR DE SUELDOS MENSUAL PARA PERSONAL DE CONTRATO

NIVEL	CONTRATO	ACTIVIDADES CULTURALES Y DEPORTIVAS	INCENTIVO	TOTAL PERCEPCIONES	SUBSIDIO PARA EL EMPLEO	OBLIGACIONES FISCALES DE RETENCIÓN
01	3,123.00	1,609.00	792.00	5,524.00	154.10	0.00
02	3,185.00	1,609.00	792.00	5,586.00	150.20	0.00
03	3,267.00	1,609.00	792.00	5,668.00	144.90	0.00
04	3,365.00	1,609.00	792.00	5,766.00	138.60	0.00
05	3,418.00	1,609.00	792.00	5,819.00	135.20	0.00
06	3,509.00	1,609.00	792.00	5,910.00	125.40	0.00
07	3,643.00	1,609.00	792.00	6,044.00	110.80	0.00
08	3,768.00	1,609.00	792.00	6,169.00	69.00	0.00
09	3,931.00	1,609.00	792.00	6,332.00	21.90	0.00
10	4,312.00	1,609.00	792.00	6,713.00	0.00	19.60
11	4,610.00	1,609.00	792.00	7,011.00	0.00	82.30
12	4,848.00	1,609.00	792.00	7,249.00	0.00	108.10
13	5,243.00	1,609.00	892.00	7,744.00	0.00	162.00

SECRETARÍA DE ADMINISTRACIÓN  
DIRECCIÓN DE RECURSOS HUMANOS  
TABULADOR SALARIAL MENSUAL PARA PERSONAL DE MANDOS MEDIOS Y SUPERIORES  
1° DE ENERO DEL 2011



NIVEL	PERCEPCIONES				DEDUCCIONES		TOTAL NETO	R.D.L. MENSUAL			PERCEPCIONES MENSUALES		
	SUELDO BASE	COMPENSACIÓN FIJA GARANTIZADA	P.S.M.	TOTAL	OBLIGACIONES FISCALES DE RETENCIÓN	TOTAL		R.D.L.	OBLIGACIONES FISCALES DE RETENCIÓN	TOTAL	PERCEPCIONES	DEDUCCIONES	MENSUAL NETO
16 A	6,850.00	50.00	1,343.00	8,243.00	735.00	735.00	7,508.00	2,844.00	256.00	2,588.00	11,087.00	991.00	10,096.00
16 B	6,870.00	378.00	1,343.00	8,591.00	795.00	795.00	7,796.00	2,963.00	280.00	2,683.00	11,554.00	1,075.00	10,479.00
17 A	6,890.00	1,680.00	1,343.00	9,913.00	1,057.00	1,057.00	8,856.00	3,414.00	394.00	3,020.00	13,327.00	1,451.00	11,876.00
17 B	6,910.00	2,578.00	1,343.00	10,831.00	1,240.00	1,240.00	9,591.00	3,728.00	474.00	3,254.00	14,559.00	1,714.00	12,845.00
18 A	6,930.00	3,552.00	1,343.00	11,825.00	1,438.00	1,438.00	10,387.00	4,067.00	561.00	3,506.00	15,892.00	1,998.00	13,893.00
19 A	6,950.00	4,278.00	1,343.00	12,571.00	1,587.00	1,587.00	10,984.00	4,321.00	625.00	3,696.00	16,892.00	2,212.00	14,680.00
20 A	6,970.00	5,283.00	1,343.00	13,596.00	1,791.00	1,791.00	11,805.00	4,671.00	715.00	3,956.00	18,267.00	2,505.00	15,761.00
21 A	7,885.00	6,499.00	1,343.00	15,727.00	2,214.00	2,214.00	13,513.00	5,398.00	902.00	4,496.00	21,125.00	3,116.00	18,009.00
22 A	18,230.00	14,775.00	1,343.00	34,348.00	6,788.00	6,788.00	27,560.00	11,754.00	2,961.00	8,793.00	46,102.00	9,749.00	36,353.00
22 B	18,230.00	14,775.00	1,343.00	34,348.00	6,788.00	6,788.00	27,560.00	11,754.00	2,961.00	8,793.00	46,102.00	9,749.00	36,353.00
23 A	23,542.00	19,024.00	1,343.00	43,909.00	9,466.00	9,466.00	34,443.00	15,018.00	4,130.00	10,888.00	58,927.00	13,596.00	45,331.00
24 A	26,198.00	21,149.00	1,343.00	48,690.00	10,805.00	10,805.00	37,885.00	16,650.00	4,715.00	11,935.00	65,340.00	15,520.00	49,820.00
25 A	35,170.00	28,327.00	1,343.00	64,840.00	14,418.00	14,418.00	50,422.00	21,677.00	21,677.00	47,406.00	133,923.00	36,085.00	97,828.00



COLEGIO DE BACHILLERES DEL ESTADO DE OAXACA  
TABULADOR DE SUELDOS  
EJERCICIO 2015

PLAZA/PUESTO	NIVEL	NÚMERO DE PLAZAS	PERCEPCIONES			DEDUCCIONES		TOTAL ANUAL NETO
			SUELDO BASE	REMUNERACIONES ADICIONALES	SUELDO BRUTO	OBLIGACIONES FISCALES DE RETENCIÓN	SEGURIDAD SOCIAL DE RETENCIÓN	
BASE	NIVEL 10	47	3,805,815.60	2,023,994.16	5,829,809.76	90,187.05	906,234.09	6,826,230.90
BASE	NIVEL 11	49	4,171,860.00	2,509,160.16	6,681,020.16	99,826.67	1,005,504.09	7,786,350.91
BASE	NIVEL 12	111	9,938,451.60	5,627,662.08	15,566,113.68	249,728.45	2,503,708.77	18,319,550.90
BASE	NIVEL 13	90	8,497,872.00	4,827,553.92	13,325,425.92	217,460.66	2,190,372.49	15,733,259.07
BASE	NIVEL 14	69	6,991,963.20	3,952,098.00	10,944,061.20	180,382.59	1,816,903.67	12,941,347.47
BASE	NIVEL 15	87	9,461,145.60	6,220,994.64	15,682,140.24	252,714.59	2,537,320.35	18,472,175.18
BASE	NIVEL 16	107	12,451,204.80	7,992,628.08	20,443,832.88	330,236.34	3,326,305.56	24,100,374.78
BASE	NIVEL 16A	86	10,823,925.60	7,262,848.56	18,086,774.16	296,399.35	2,985,482.42	21,368,655.93
BASE	NIVEL 16B	105	14,293,314.00	10,221,747.84	24,515,061.84	395,747.86	3,986,170.28	28,896,979.98
BASE	NIVEL 16C	86	12,662,330.40	8,666,156.88	21,328,487.28	358,609.00	3,612,089.18	25,299,185.47
BASE	NIVEL 16D	159	24,347,034.00	18,156,735.84	42,503,769.84	717,089.10	7,222,879.98	50,443,738.93
BASE	NIVEL 3	16	918,201.60	233,963.52	1,152,165.12	18,364.03	184,971.71	1,355,500.86
BASE	NIVEL 4	81	4,860,388.80	1,413,041.28	6,273,430.08	97,527.80	979,125.32	7,350,083.21
BASE	NIVEL 5	67	4,215,452.40	982,548.72	5,198,001.12	84,476.82	849,202.89	6,131,680.83
BASE	NIVEL 6	45	2,977,884.00	1,007,303.76	3,985,167.76	61,932.42	606,293.59	4,653,413.77
BASE	NIVEL 7	45	3,139,560.00	916,644.48	4,056,204.48	65,316.82	657,903.68	4,773,424.98
BASE	NIVEL 8	40	2,935,296.00	921,669.36	3,856,965.36	62,717.50	629,750.98	4,549,433.84
BASE	NIVEL 9	50	3,852,720.00	1,622,548.80	5,475,268.80	87,433.65	880,675.40	6,443,377.85
BASE	DOCENTE	307	27,253,989.60	18,709,272.96	45,963,262.56	740,719.83	7,407,089.20	54,111,071.59
BASE	PRDFR. ASOC. B 1/2 T	15	1,849,179.36	594,564.00	2,443,743.36	39,734.23	398,965.96	2,882,443.54
BASE	PROFR. ASOC. C 1/2 T	111	13,728,007.68	7,525,722.24	21,253,729.92	332,009.92	3,329,472.11	24,915,211.95
BASE	PROFR. ASOC. C 3/4 T	75	12,817,333.20	6,483,546.00	19,300,879.20	328,742.78	3,308,119.02	22,937,741.00
BASE	PRDFR. ASOC. C T. C.	15	2,736,774.00	1,530,156.48	4,266,930.48	72,781.81	730,870.77	5,070,583.06
BASE	PROFR. TITULAR A 1/2 T	111	14,851,236.72	9,958,473.12	24,809,709.84	383,699.00	3,862,390.75	29,055,799.58
BASE	PROFR. TITULAR A 3/4 T	117	22,439,470.80	13,032,042.24	35,471,513.04	580,398.41	5,842,678.60	41,894,590.05
BASE	PROFR. TITULAR A T. C.	89	18,771,915.60	10,519,025.04	29,290,940.64	491,825.21	4,939,453.40	34,722,219.26
BASE	PROFR. TITULAR B 1/2 T	29	4,430,787.84	3,489,482.40	7,920,270.24	127,029.97	1,279,025.94	9,326,326.15
BASE	PROFR. TITULAR B 3/4 T	45	10,111,261.44	6,504,940.08	16,616,201.52	282,431.78	2,843,392.00	19,742,025.30
BASE	PRDFR. TITULAR B T. C.	100	24,966,000.00	17,982,813.84	42,948,813.84	711,257.24	7,156,837.97	50,816,909.05
BASE	PROFR. TITULAR C 1/2 T	9	1,438,794.48	1,155,720.00	2,594,514.48	43,426.11	437,119.44	3,075,060.03
BASE	PROFR. TITULAR C 3/4 T	13	3,249,307.44	2,517,093.36	5,766,400.80	98,945.57	985,895.98	6,851,242.35
BASE	PROFR. TITULAR C T. C.	75	21,949,920.00	16,741,182.72	38,691,102.72	680,788.45	6,850,859.77	46,222,750.95
BASE	TEC. DDC. ASOC. C 1/2 T	29	2,450,272.32	2,347,694.64	4,797,966.96	69,984.19	697,663.53	5,565,614.67
BASE	TEC. DOC. ASOC. C 3/4 T	6	708,873.60	616,903.44	1,325,777.04	21,694.42	218,517.05	1,565,988.51
BASE	TECNICO DOCENTE	149	5,874,596.64	4,499,370.96	10,373,967.60	141,418.22	1,400,261.06	11,915,646.89





COLEGIO DE BACHILLERES DEL ESTADO DE OAXACA  
TABULADOR DE SUELDOS  
EJERCICIO 2015

PLAZA/PUESTO	NIVEL	NÚMERO DE PLAZAS	PERCEPCIONES			DEDUCCIONES		TOTAL ANUAL NETO
			SUELDO BASE	REMUNERACIONES ADICIONALES	SUELDO BRUTO	OBLIGACIONES FISCALES DE RETENCIÓN	SEGURIDAD SOCIAL DE RETENCIÓN	
CONFIANZA	JEFE DE MATERIA	23	4,127,331.60	278,272.80	4,405,604.40	84,226.01	848,366.47	5,338,196.87
INTERINO	DOCENTE	43	3,104,401.92	3,192,877.54	6,297,279.46	105,237.24	1,060,002.15	7,462,518.86
INTERINO	NIVEL 10	4	323,899.20	383,883.46	707,782.66	7,773.58	78,299.39	793,855.64
INTERINO	NIVEL 11	1	85,140.00	289,007.62	374,147.62	1,702.80	17,151.45	393,001.88
INTERINO	NIVEL 12	3	268,606.80	304,847.62	573,454.42	5,372.14	54,110.84	632,937.40
INTERINO	NIVEL 15	6	652,492.80	328,607.62	981,100.42	13,049.86	131,444.67	1,125,594.95
INTERINO	NIVEL 16	6	698,198.40	328,607.62	1,026,806.02	13,963.97	140,652.07	1,181,422.06
INTERINO	NIVEL 3	11	631,263.60	369,337.54	1,000,601.14	12,625.27	127,168.05	1,140,394.47
INTERINO	NIVEL 4	16	960,076.80	570,827.14	1,530,903.94	22,081.77	222,418.59	1,775,404.30
INTERINO	NIVEL 5	9	566,254.80	413,231.86	979,486.66	12,331.77	124,211.77	1,116,030.20
INTERINO	NIVEL 6	4	264,700.80	431,319.94	696,020.74	7,411.62	74,653.57	778,085.93
INTERINO	NIVEL 7	3	209,304.00	336,998.02	546,302.02	5,302.37	53,408.10	635,012.49
INTERINO	NIVEL 8	12	880,588.80	376,127.62	1,256,716.42	17,611.78	177,394.61	1,451,722.81
INTERINO	PROFR. TITULAR C T. C.	1	292,665.60	293,423.62	586,089.22	5,853.31	58,957.49	650,900.02
INTERINO	TECNICO DOCENTE	7	157,842.08	674,099.86	871,941.94	8,596.39	86,587.16	967,125.49
MANDOS MEDIOS	COORDINADOR	4	1,240,891.20	33,792.00	1,274,683.20	24,817.82	249,977.53	1,549,478.56
MANDOS MEDIOS	DIRECTOR DE AREA	3	1,642,582.80	16,896.00	1,659,478.80	32,851.66	330,898.31	2,023,228.76
MANDOS MEDIOS	DIRECTOR DE PLANTEL A	38	12,736,900.80	658,725.12	13,395,625.92	261,492.04	2,633,878.56	16,290,996.52
MANDOS MEDIOS	DIRECTOR DE PLANTEL B	24	9,251,107.20	449,347.44	9,700,454.64	189,954.05	1,913,312.20	11,803,720.89
MANDOS MEDIOS	DIRECTOR DE PLANTEL C	6	2,659,651.20	204,407.76	2,864,058.96	56,267.42	566,753.58	3,487,079.96
MANDOS MEDIOS	DIRECTOR GRAL. DEL SIST.	1	1,035,417.60	8,448.00	1,043,865.60	20,708.35	208,584.88	1,273,158.83
MANDOS MEDIOS	INVEST. EDUC. CEA	13	2,363,587.20	629,910.48	2,993,497.68	57,245.44	576,604.73	3,627,347.85
MANDOS MEDIOS	JEFE DE DEPARTAMENTO	27	7,322,464.80	256,301.76	7,578,766.56	147,013.41	1,480,792.58	9,206,572.56
MANDOS MEDIOS	SUB-DIR DE PLANTEL B	34	9,633,492.00	463,307.76	10,096,799.76	196,191.36	1,976,137.43	12,269,128.54
MANDOS MEDIOS	SUB-DIR. DE PLANTEL C	12	3,910,075.20	263,817.60	4,173,892.80	81,450.34	820,408.51	5,075,751.65
MANDOS MEDIOS	SUBDIRECTOR DE AREA	6	1,965,448.80	50,688.00	2,016,136.80	39,308.98	395,939.66	2,451,385.44
HONORARIOS		36	3,713,840.40	-	3,713,840.40	74,276.81	-	-
TOTALS		2,988	400,710,366.72	220,398,415.44	621,108,782.16	10,317,755.40	102,977,621.35	730,616,041.70



COLEGIO DE BACHILLERES DEL ESTADO DE OAXACA  
ANÁLITICO DE PLAZAS  
EJERCICIO 2015

PLAZA	PUESTO	NÚMERO DE PLAZAS	REMUNERACIONES	
			DE	HASTA
BASE	NVEL 10	47	80,974.80	80,974.80
BASE	NVEL 11	49	85,140.00	85,140.00
BASE	NVEL 12	111	89,535.60	89,535.60
BASE	NVEL 13	90	94,420.80	94,420.80
BASE	NVEL 14	69	101,332.80	101,332.80
BASE	NVEL 15	87	108,748.80	108,748.80
BASE	NVEL 16	107	116,366.40	116,366.40
BASE	NVEL 16A	86	125,859.60	125,859.60
BASE	NVEL 16B	105	136,126.80	136,126.80
BASE	NVEL 16C	86	147,236.40	147,236.40
BASE	NVEL 16D	159	153,126.00	153,126.00
BASE	NVEL 3	16	57,387.60	57,387.60
BASE	NVEL 4	81	60,004.80	60,004.80
BASE	NVEL 5	67	62,917.20	62,917.20
BASE	NVEL 6	45	66,173.20	66,173.20
BASE	NVEL 7	45	69,768.00	69,768.00
BASE	NVEL 8	40	73,382.40	73,382.40
BASE	NVEL 9	50	77,054.40	77,054.40
BASE	DOCENTE	307	0.00	0.00
BASE	PROFR. ASOC. B 1/2 T	15	81,417.60	81,417.60
BASE	PROFR. ASOC. C 1/2 T	111	91,224.00	91,224.00
BASE	PROFR. ASOC. C 3/4 T	75	136,832.40	136,832.40
BASE	PROFR. ASOC. C T. C.	15	182,451.60	182,451.60
BASE	PROFR. TITULAR A 1/2 T	111	105,462.00	105,462.00
BASE	PROFR. TITULAR A 3/4 T	117	158,187.60	158,187.60
BASE	PROFR. TITULAR A T. C.	89	210,920.40	210,920.40
BASE	PROFR. TITULAR B 1/2 T	29	124,833.60	124,833.60
BASE	PROFR. TITULAR B 3/4 T	45	187,250.40	187,250.40
BASE	PROFR. TITULAR B T. C.	100	249,660.00	249,660.00
BASE	PROFR. TITULAR C 1/2 T	9	146,336.40	146,336.40
BASE	PROFR. TITULAR C 3/4 T	13	219,502.80	219,502.80
BASE	PROFR. TITULAR C T. C.	75	292,665.60	292,665.60
BASE	TEC. DOC. ASOC. C 1/2 T	29	74,764.80	74,764.80
BASE	TEC. DOC. ASOC. C 3/4 T	6	112,147.20	112,147.20
BASE	TECNICO DOCENTE	149	0.00	0.00



COLEGIO DE BACHILLERES DEL ESTADO DE OAXACA  
ANALÍTICO DE PLAZAS  
EJERCICIO 2015

PLAZA	PUESTO	NÚMERO DE PLAZAS	REMUNERACIONES	
			DE	HASTA
CONFIANZA	JEFE DE MATERIA	23	179,449.20	179,449.20
INTERINO	NIVEL 10	4	80,974.80	80,974.80
INTERINO	NIVEL 11	1	85,140.00	85,140.00
INTERINO	NIVEL 12	3	89,535.60	89,535.60
INTERINO	NIVEL 15	6	108,748.80	108,748.80
INTERINO	NIVEL 16	6	116,366.40	116,366.40
INTERINO	NIVEL 3	11	57,387.60	57,387.60
INTERINO	NIVEL 4	16	60,004.80	60,004.80
INTERINO	NIVEL 5	9	62,917.20	62,917.20
INTERINO	NIVEL 6	4	66,175.20	66,175.20
INTERINO	NIVEL 7	3	69,768.00	69,768.00
INTERINO	NIVEL 8	12	73,382.40	73,382.40
INTERINO	DOCENTE	43	0.00	0.00
INTERINO	PROFR. TITULAR C T. C.	1	292,665.60	292,665.60
INTERINO	TECNICO DOCENTE	7	0.00	0.00
MANDOS MEDIOS	COORDINADOR	4	310,222.80	310,222.80
MANDOS MEDIOS	DIRECTOR DE AREA	3	547,527.60	547,527.60
MANDOS MEDIOS	DIRECTOR DE PLANTEL A	38	335,181.60	335,181.60
MANDOS MEDIOS	DIRECTOR DE PLANTEL B	24	385,462.80	385,462.80
MANDOS MEDIOS	DIRECTOR DE PLANTEL C	6	443,275.20	443,275.20
MANDOS MEDIOS	DIRECTOR GRAL. DEL SIST.	1	1,035,417.60	1,035,417.60
MANDOS MEDIOS	INVEST. EDUC. CEA	13	181,814.40	181,814.40
MANDOS MEDIOS	JEFE DE DEPARTAMENTO	27	271,202.40	271,202.40
MANDOS MEDIOS	SUB-DIR DE PLANTEL B	34	283,338.00	283,338.00
MANDOS MEDIOS	SUB-DIR. DE PLANTEL C	12	325,839.60	325,839.60
MANDOS MEDIOS	SUBDIRECTOR DE AREA	6	327,574.80	327,574.80

NOTA: EL PERSONAL DOCENTE Y TECNICO DOCENTE, NO SE ENCUENTRAN CON UN IMPORTE EN EL TABLADOR, EN VIRTUD DE QUE SU SUELDO ES VARIABLE, CALCULADO EN BASE A SUS HORAS LABORABLES, ES DECIR NO PERCEBE UN SUELDO BASE.



COLEGIO DE ESTUDIOS CIENTÍFICOS Y TECNOLÓGICOS DEL ESTADO DE OAXACA  
DIRECCIÓN DE ADMINISTRACIÓN  
DEPARTAMENTO DE RECURSOS HUMANOS  
TABULADOR DE SUELDOS  
EJERCICIO 2015

PUESTO	NÚMERO DE PLAZAS	PERCEPCIONES			DEDUCCIONES		TOTAL ANUAL NETO
		SUELDO BASE	REMUNERACIONES ADICIONALES	SUELDO BRUTO	OBLIGACIONES FISCALES DE RETENCIÓN	SEGURIDAD SOCIAL DE RETENCIÓN	
ALMACENISTA	2	124,580.58	252,503.84	377,084.42	60,481.02	7,375.43	309,227.97
ANALISTA ESPECIALIZADO	12	1,176,311.27	2,262,061.33	3,438,372.60	600,723.11	72,537.77	2,765,111.72
ANALISTA ESPECIALIZADO (INTERINO)	1	97,838.21	71,373.34	169,211.55	28,259.11	3,350.33	137,602.12
AUXILIAR DE SERVICIOS Y MANTENIMIENTO	54	3,216,991.59	6,450,613.23	9,667,604.82	1,525,560.98	186,381.37	7,955,662.47
AUXILIAR DE SERVICIOS Y MANTENIMIENTO (INTERINO)	13	772,960.03	740,150.00	1,513,110.03	228,484.86	27,096.12	1,257,529.05
AUXILIAR DEL RESPONSABLE DEL CENTRO "A"	5	773,510.40	767,859.05	1,541,369.45	277,433.01	32,969.67	1,230,966.77
AUXILIAR DEL RESPONSABLE DEL CENTRO "B"	15	2,668,610.88	2,558,426.83	5,227,037.71	954,250.77	113,398.17	4,159,388.77
AUXILIAR DEL RESPONSABLE DEL CENTRO "C"	44	9,002,163.46	8,421,102.55	17,423,266.00	3,221,996.03	382,888.62	13,818,381.35
BIBLIOTECARIO	24	1,648,834.15	3,476,143.75	5,124,977.90	841,832.36	102,321.69	4,180,823.85
CAPTURISTA	35	2,666,337.63	5,324,061.34	7,990,398.97	1,327,506.27	161,089.65	6,501,803.06
CAPTURISTA (INTERINO)	5	380,184.48	318,365.82	698,550.30	111,459.88	13,216.78	573,873.64
CHOFER (INTERINO)	1	62,172.86	57,030.06	119,202.92	18,144.09	2,151.39	98,907.44
COORD. DE TECNICOS ESPECIALIZADOS	1	120,691.58	126,098.91	246,790.49	43,050.64	5,115.79	198,624.06
COORDINADOR DE PLANTEL	93	29,440,678.18	25,932,483.52	55,373,161.69	10,561,485.80	1,255,111.35	43,556,564.54
DIRECTOR DE AREA	5	2,096,303.04	3,653,573.23	5,749,876.27	1,136,093.21	135,457.73	4,478,325.34
DIRECTOR DE PLANTEL "A"	10	4,281,863.04	3,609,249.02	7,891,112.06	1,527,433.41	181,507.90	6,182,170.75
DIRECTOR DE PLANTEL "B"	28	12,456,872.06	10,473,665.20	22,930,537.26	4,445,790.79	528,304.53	17,956,441.94
DIRECTOR GENERAL	1	556,631.71	1,618,216.03	2,174,847.74	434,514.86	51,909.85	1,688,423.03
DOCENTE CON ACTIVIDADES COMPLEMENTARIAS	34	2,719,408.95	4,571,871.92	7,291,280.87	1,231,841.94	146,687.95	5,912,750.99
DOCENTE CON ACTIVIDADES COMPLEMENTARIAS (INTERINO)	3	199,036.28	161,805.20	360,841.48	55,086.14	6,527.41	299,227.93
DOCENTE CON ACTIVIDADES DE ORIENTACION EDUCATIVA	1	136,775.01	223,167.10	359,942.11	65,658.77	7,822.06	286,461.27
DOCENTE HORAS CLASE	141	18,279,577.33	27,032,567.88	45,312,145.21	8,134,385.15	968,509.73	36,209,250.33
DOCENTE HORAS CLASE (INTERINO)	146	15,238,217.72	10,046,613.08	25,284,830.80	4,243,132.23	502,826.61	20,538,871.96
ENCARGADO DE LA SALA DE COMPUTO MOD "B"	9	836,601.48	1,579,416.51	2,416,017.99	410,565.33	49,662.64	1,955,790.02
ENCARGADO DE LA SALA DE COMPUTO MOD "B" (INTERINO)	4	367,570.94	275,064.34	642,635.29	106,116.74	12,580.85	523,937.69
ENCARGADO DE LA SALA DE COMPUTO MOD "C"	40	4,275,945.27	7,471,734.29	11,747,679.56	2,039,178.77	246,227.62	9,462,273.17
ENCARGADO DE LA SALA DE COMPUTO MOD "C" (INTERINO)	6	634,068.86	430,756.29	1,064,825.16	179,578.07	21,285.17	863,961.91
ENCARGADO DE ORDEN	32	2,437,794.40	4,805,782.26	7,243,576.67	1,210,719.13	146,908.04	5,885,949.50
ENCARGADO DE ORDEN (INTERINO)	2	152,073.79	128,384.57	280,458.36	44,793.95	5,311.91	230,352.50



COLEGIO DE ESTUDIOS CIENTÍFICOS Y TECNOLÓGICOS DEL ESTADO DE OAXACA  
 DIRECCIÓN DE ADMINISTRACIÓN  
 DEPARTAMENTO DE RECURSOS HUMANOS  
 TABULADOR DE SUELDOS  
 EJERCICIO 2015

PUESTO	NÚMERO DE PLAZAS	PERCEPCIONES			DEDUCCIONES		TOTAL ANUAL NETO
		SUELDO BASE	REMUNERACIONES ADICIONALES	SUELDO BRUTO	OBLIGACIONES FISCALES DE RETENCIÓN	SEGURIDAD SOCIAL DE RETENCIÓN	
ENFERMERA	5	399,974.05	804,835.31	1,204,809.36	204,215.96	24,745.26	975,848.14
INGENIERO EN SISTEMAS	7	844,841.09	920,380.45	1,765,221.54	308,977.48	36,725.28	1,419,518.78
JEFE DE DEPARTAMENTO	14	4,117,853.38	6,749,213.96	10,867,067.34	2,122,689.99	253,007.03	8,491,370.32
JEFE DE OFICINA	54	5,680,959.53	10,994,329.04	16,675,288.57	2,927,096.74	353,147.52	13,395,044.31
JEFE DE OFICINA (INTERINO)	2	210,008.45	144,871.87	354,880.32	59,846.94	7,094.13	287,939.25
LABORATORISTA	21	1,599,802.58	3,547,428.37	5,147,230.95	873,546.53	105,855.37	4,167,829.05
OFICIAL DE MANTENIMIENTO	8	498,322.34	975,164.18	1,473,486.52	234,874.90	28,663.61	1,209,948.01
OFICIAL DE SERVICIOS	51	3,176,804.92	6,066,812.85	9,243,617.77	1,456,432.23	177,880.40	7,609,305.14
OFICIAL DE SERVICIOS (INTERINO)	10	615,775.68	573,530.94	1,189,306.62	180,890.24	21,450.26	986,966.12
OPERADOR DE EQUIPO TIPOGRAFICO ESPECIALIZADO	1	68,701.42	165,167.25	233,868.68	39,408.48	4,780.09	189,680.10
PROFESOR CECYTE I ASOCIADO "B", 3/4 TIEMPO	106	16,320,735.54	27,336,300.75	43,657,036.28	8,024,685.98	954,449.00	34,677,901.30
PROFESOR CECYTE I ASOCIADO "B", TIEMPO COMPLETO	1	176,095.60	502,075.74	678,171.34	130,025.53	15,507.03	532,638.79
PROFESOR CECYTE I ASOCIADO "B", 1/2 TIEMPO	103	13,397,483.27	22,392,241.08	35,789,724.34	6,466,522.85	769,143.31	28,554,058.18
PROFESOR CECYTE II	2	109,534.88	282,606.80	392,141.68	65,026.58	7,739.16	319,375.93
PROFESOR CECYTE II ASOCIADO "C", 1/2 TIEMPO	57	8,603,501.28	14,201,106.78	22,804,608.07	4,190,982.18	498,463.89	18,115,161.99
PROFESOR CECYTE II ASOCIADO "C", 3/4 TIEMPO	227	40,076,144.22	69,722,537.09	109,798,681.30	20,526,215.96	2,441,399.82	86,831,065.52
PROFESOR CECYTE II ASOCIADO "C", TIEMPO COMPLETO	10	1,981,065.86	3,665,356.56	5,646,422.42	1,068,861.23	127,175.27	4,450,385.91
PROFESOR CECYTE III TITULAR "A" 1/2 TIEMPO	4	718,138.12	1,324,220.40	2,042,358.52	384,518.21	45,741.01	1,612,099.31
PROFESOR CECYTE III TITULAR "A" 3/4 TIEMPO	37	7,628,050.86	13,386,808.80	21,014,859.66	3,979,861.16	473,344.35	16,561,654.15
PROFESOR CECYTE III TITULAR "A" TIEMPO COMPLETO	1	663,726.70	1,371,336.80	2,035,063.50	425,206.26	154,273.08	5,271,922.91



COLEGIO DE ESTUDIOS CIENTÍFICOS Y TECNOLÓGICOS DEL ESTADO DE OAXACA  
 DIRECCIÓN DE ADMINISTRACIÓN  
 DEPARTAMENTO DE RECURSOS HUMANOS  
 TABULADOR DE SUELDOS  
 EJERCICIO 2015

PUESTO	NÚMERO DE PLAZAS	PERCEPCIONES			DEDUCCIONES		TOTAL ANUAL NETO
		SUELDO BASE	REMUNERACIONES ADICIONALES	SUELDO BRUTO	OBLIGACIONES FISCALES DE RETENCIÓN	SEGURIDAD SOCIAL DE RETENCIÓN	
PROFESOR CECYTE IV TITULAR "B" 3/4 TIEMPO	4	953,321.22	1,720,138.92	2,673,460.15	512,168.21	60,907.71	2,100,384.22
PROGRAMADOR	19	1,862,492.85	3,749,647.78	5,612,140.63	981,607.76	118,513.69	4,512,019.18
PROGRAMADOR (INTERINO)	1	195,676.42	204,950.83	400,627.24	56,518.21	6,700.65	337,408.38
RESPONSABLE DEL CENTRO "A"	6	1,245,943.30	1,159,384.55	2,405,327.84	445,315.35	52,918.70	1,907,093.80
RESPONSABLE DEL CENTRO "B"	16	3,820,856.83	3,467,960.81	7,288,817.64	1,364,410.92	162,137.29	5,762,269.43
RESPONSABLE DEL CENTRO "C"	42	11,534,298.05	10,251,141.09	21,785,439.14	4,118,045.67	489,359.52	17,178,033.95
SECRETARIA DE DIRECTOR DE AREA	4	323,320.47	408,885.66	732,206.14	120,633.82	14,341.34	597,230.97
SECRETARIA DE DIRECTOR GENERAL	1	94,257.75	108,552.28	202,810.03	34,154.92	4,059.32	164,595.80
SECRETARIO DE DIRECTOR DE PLANTEL	34	2,590,156.56	5,212,144.79	7,802,301.34	1,292,063.68	156,785.27	6,353,452.39
SECRETARIO DE DIRECTOR DE PLANTEL (INTERINO)	2	152,073.79	125,788.97	277,862.76	44,268.95	5,248.91	228,344.90
SUBDIRECTOR DE AREA	2	697,814.21	1,326,516.93	2,024,331.14	398,689.03	47,551.93	1,578,090.18
SUBDIRECTOR DE PLANTEL	22	7,194,432.96	6,261,551.20	13,455,984.16	2,570,615.97	305,476.24	10,579,851.96
SUPERVISOR	7	844,841.09	922,976.05	1,767,817.14	309,502.48	36,788.28	1,421,526.38
TAQUIMECANOGRÁFA	42	2,616,192.28	5,483,241.84	8,099,434.12	1,292,530.95	157,570.95	6,649,332.22
TAQUIMECANOGRÁFA (INTERINO)	9	559,555.78	526,248.51	1,085,804.28	165,921.83	19,677.47	900,204.98
TECNICO ESPECIALIZADO	9	946,826.59	1,892,666.27	2,839,492.86	499,747.63	60,280.88	2,279,464.35
TRABAJADOR SOCIAL	20	1,681,239.02	3,546,001.23	5,227,240.24	890,568.69	107,781.39	4,228,890.16
TRABAJADOR SOCIAL (INTERINO)	1	83,903.04	64,187.69	148,090.73	23,987.10	2,843.49	121,260.14
VIGILANTE	53	3,301,385.50	7,518,382.22	10,819,767.72	1,649,045.99	215,275.53	8,955,446.20
VIGILANTE (INTERINO)	9	559,555.78	538,245.35	1,097,801.12	163,296.83	19,968.66	914,535.63
APARATOS ORTOPEDICOS	1	0.00	30,000.00	30,000.00	0.00	0.00	30,000.00
APOYO PARA LENTES	1	0.00	1,170,000.00	1,170,000.00	0.00	0.00	1,170,000.00
ESTIMULO AL DESEMPEÑO DOCENTE	1	0.00	8,000,000.00	8,000,000.00	0.00	0.00	8,000,000.00
HOMOLOGACION	1	0.00	16,000,000.00	16,000,000.00	0.00	0.00	16,000,000.00
LIQUIDACIONES Y PRESTACIONES POR RETIRO	1	0.00	5,000,000.00	5,000,000.00	0.00	0.00	5,000,000.00
DEFUNCIONES	1	0.00	48,000.00	48,000.00	0.00	0.00	48,000.00
PIEZAS DENTALES	1	0.00	206,280.00	206,280.00	0.00	0.00	206,280.00
PREMIO AL MERITO ADMINISTRATIVO	1	0.00	450,000.00	450,000.00	0.00	0.00	450,000.00
TITULACION	1	0.00	656,853.00	656,853.00	0.00	0.00	656,853.00
<b>SUMAS TOTALES</b>		<b>266,360,210.52</b>	<b>407,308,602.11</b>	<b>673,668,812.63</b>	<b>116,538,529.88</b>	<b>13,921,306.19</b>	<b>543,208,976.57</b>



COLEGIO DE ESTUDIOS CIENTÍFICOS Y TECNOLÓGICOS DEL ESTADO DE OAXACA  
ANALÍTICO DE PLAZAS  
EJERCICIO 2015

PUESTO	NÚMERO DE PLAZAS	REMUNERACIONES	
		DE	HASTA
ALMACENISTA	2	377,084.42	377,084.42
ANALISTA ESPECIALIZADO	12	3,438,372.60	3,438,372.60
ANALISTA ESPECIALIZADO (INTERINO)	1	169,211.55	169,211.55
AUXILIAR DE SERVICIOS Y MANTENIMIENTO	54	9,667,604.82	9,667,604.82
AUXILIAR DE SERVICIOS Y MANTENIMIENTO (INTERINO)	13	1,513,110.03	1,513,110.03
AUXILIAR DEL RESPONSABLE DEL CENTRO "A"	5	1,541,369.45	1,541,369.45
AUXILIAR DEL RESPONSABLE DEL CENTRO "B"	15	5,227,037.71	5,227,037.71
AUXILIAR DEL RESPONSABLE DEL CENTRO "C"	44	17,423,266.00	17,423,266.00
BIBLIOTECARIO	24	5,124,977.90	5,124,977.90
CAPTURISTA	35	7,990,398.97	7,990,398.97
CAPTURISTA (INTERINO)	5	698,550.30	698,550.30
CHOFER (INTERINO)	1	119,202.92	119,202.92
COOR. DE TECNICOS ESPECIALIZADOS	1	246,790.49	246,790.49
COORDINADOR DE PLANTEL	93	55,373,161.69	55,373,161.69
DIRECTOR DE AREA	5	5,749,876.27	5,749,876.27
DIRECTOR DE PLANTEL "A"	10	7,891,112.06	7,891,112.06
DIRECTOR DE PLANTEL "B"	28	22,930,537.26	22,930,537.26
DIRECTOR GENERAL	1	2,174,847.74	2,174,847.74
DOCENTE CON ACTIVIDADES COMPLEMENTARIAS	34	7,291,280.87	7,291,280.87
DOCENTE CON ACTIVIDADES COMPLEMENTARIAS(INTERINO)	3	360,841.48	360,841.48
DOCENTE CON ACTIVIDADES DE ORIENTACION EDUCATIVA	1	359,942.11	359,942.11
DOCENTE HORAS CLASE	141	45,312,145.21	45,312,145.21
DOCENTE HORAS CLASE (INTERINO)	146	25,284,830.80	25,284,830.80



COLEGIO DE ESTUDIOS CIENTÍFICOS Y TECNOLÓGICOS DEL ESTADO DE OAXACA  
ANALÍTICO DE PLAZAS  
EJERCICIO 2015

PUESTO	NUMERO DE PLAZAS	REMUNERACIONES	
		DE	HASTA
ENCARGADO DE LA SALA DE COMPUTO MOD "B"	9	2,416,017.99	2,416,017.99
ENCARGADO DE LA SALA DE COMPUTO MOD "B"			



COLEGIO DE ESTUDIOS CIENTÍFICOS Y TECNOLÓGICOS DEL ESTADO DE OAXACA  
ANÁLITICO DE PLAZAS  
EJERCICIO 2015

PUESTO	NÚMERO DE PLAZAS	REMUNERACIONES	
		DE	HASTA
PROGRAMADOR	19	5,612,140.63	5,612,140.63
PROGRAMADOR (INTERINO)	1	400,627.24	400,627.24
RESPONSABLE DEL CENTRO "A"	6	2,405,327.84	2,405,327.84
RESPONSABLE DEL CENTRO "B"	16	7,288,817.64	7,288,817.64
RESPONSABLE DEL CENTRO "C"	42	21,785,439.14	21,785,439.14
SECRETARIA DE DIRECTOR DE AREA	4	732,206.14	732,206.14
SECRETARIA DE DIRECTOR GENERAL	1	202,810.03	202,810.03
SECRETARIO DE DIRECTOR DE PLANTEL	34	7,802,301.34	7,802,301.34
SECRETARIO DE DIRECTOR DE PLANTEL (INTERINO)	2	277,862.76	277,862.76
SUBDIRECTOR DE AREA	2	2,024,331.14	2,024,331.14
SUBDIRECTOR DE PLANTEL	22	13,455,984.16	13,455,984.16
SUPERVISOR	7	1,767,817.14	1,767,817.14
TAQUIMECANOGRAFA	42	8,099,434.12	8,099,434.12
TAQUIMECANO-GRAFA (INTERINO)	9	1,085,804.28	1,085,804.28
TECNICO ESPECIALIZADO	9	2,839,492.86	2,839,492.86
TRABAJADOR SOCIAL	20	5,227,240.24	5,227,240.24
TRABAJADOR SOCIAL (INTERINO)	1	148,090.73	148,090.73
VIGILANTE	53	10,819,767.72	10,819,767.72
VIGILANTE (INTERINO)	9	1,097,801.12	1,097,801.12
APARATOS ORTOPEDICOS	1	30,000.00	30,000.00
APOYO PARA LENTES	1	1,170,000.00	1,170,000.00
ESTIMULO AL DESEMPEÑO DOCENTE	1	8,000,000.00	8,000,000.00
HOMOLOGACION	1	16,000,000.00	16,000,000.00
LIQUIDACIONES Y PRESTACIONES POR RETIRO	1	5,000,000.00	5,000,000.00
DEFUNCIONES	1	48,000.00	48,000.00
PIEZAS DENTALES	1	206,280.00	206,280.00
PREMIO AL MERITO ADMINISTRATIVO	1	450,000.00	450,000.00
TITULACION	1	656,853.00	656,853.00





COLEGIO SUPERIOR PARA LA EDUCACIÓN INTEGRAL INTERCULTURAL DE OAXACA  
TABULADOR DE SUELDOS DE BASE  
EJERCICIO 2015

PLAZA/PUESTO	NIVEL	NÚMERO DE PLAZAS	PERCEPCIONES			DEDUCCIONES		TOTAL ANUAL NETO
			SUELDO BASE	REMUNERACIONES ADICIONALES	SUELDO BRUTO	OBLIGACIONES FISCALES DE RETENCIÓN	SEGURIDAD SOCIAL DE RETENCIÓN	
CHOFER		2	106,041.60	135,062.23	241,103.83		42,187.44	198,916.39
INTENDENTE		25	689,940.00	1,044,732.60	1,734,672.60		338,668.80	1,396,003.80
PROFESOR ASOCIADO B		201	18,207,946.80	19,123,921.47	37,331,868.27	1,464,840.00	6,116,536.68	29,750,491.59
PROFESOR ASOCIADO C		1	72,268.00	66,611.00	138,899.00	1,878.48	26,030.16	110,990.36
SECRETARIA(O)		23	1,015,956.00	1,211,205.08	2,227,161.08		414,198.48	1,812,962.60
VELADOR		2	55,195.20	82,621.01	137,816.21		27,801.84	110,014.37
VIGILANTE		1	53,020.80	67,531.12	120,551.92		21,093.72	99,458.20
								-
								-
								-
<b>SUMAS</b>		255	20,200,388.40	21,731,684.51	41,932,072.91	1,466,718.48	6,986,517.12	33,478,837.31



COLEGIO SUPERIOR PARA LA EDUCACIÓN INTEGRAL INTERCULTURAL DE OAXACA  
TABULADOR DE SUELDOS DE CDNTRATO  
EJERCICIO 2015

PLAZA/PUESTO	NIVEL	NÚMERO DE PLAZAS	PERCEPCIONES			DEDUCCIONES		TOTAL ANUAL NETO
			SUELDO BASE	REMUNERACIONES ADICIONALES	SUELDO BRUTO	OBLIGACIONES FISCALES DE RETENCIÓN	SEGURIDAD SOCIAL DE RETENCIÓN	
INTENDENTE		4	108,590.40	74,721.17	183,311.57		41,586.36	141,725.21
PROFESOR ASOCIADO B		82	7,259,745.60	3,613,080.28	10,872,825.88	1,594,033.44	2,317,528.44	6,961,264.00
PROFESOR ASOCIADO C		22	1,240,113.60	951,985.48	2,192,099.08		474,386.28	1,717,712.80
SECRETARIA(O)		10	434,484.00	258,142.91	692,626.91		153,150.24	539,476.67
VELADOR		1	27,147.60	18,680.29	45,827.89		4,910.28	40,917.61
								-
								-
								-
								-
<b>SUMAS</b>		119	9,070,081.20	4,916,610.13	13,986,691.33	1,594,033.44	2,991,561.60	9,401,096.29



COLEGIO SUPERIOR PARA LA EDUCACIÓN INTEGRAL INTERCULTURAL DE OAXACA  
TABULADOR DE SUELDOS DE CONFIANZA  
EJERCICIO 2015

PLAZA/PUESTO	NIVEL	NÚMERO DE PLAZAS	PERCEPCIONES			DEDUCCIONES		TOTAL ANUAL NETO
			SUELDO BASE	REMUNERACIONES ADICIONALES	SUELDO BRUTO	OBLIGACIONES FISCALES DE RETENCIÓN	SEGURIDAD SOCIAL DE RETENCIÓN	
CHOFER		2	106,041.60	81,096.32	187,137.92		42,187.44	144,950.48
COORDINADOR ACADEMICO		3	197,607.60	172,345.94	369,953.54	3,540.24	80,937.00	285,476.30
INTENDENTE		2	68,248.80	62,345.18	130,593.98		53,264.88	77,329.10
JEFE DE OFICINA		1	129,168.00	73,161.52	202,329.52	23,973.84	28,287.24	150,068.44
TAQUIMECANOGRAFA		1	34,124.40	30,647.59	64,771.99		14,882.28	49,889.71
TECNICO ESPECIALIZADO		29	2,268,669.60	1,611,053.54	3,879,723.14	127,077.12	744,305.88	3,008,340.14
VIGILANTE		3	159,052.40	121,644.48	280,706.88		51,915.72	228,791.16
								-
								-
<b>SUMAS</b>		41	2,962,922.40	2,152,294.57	5,115,216.97	154,591.20	1,015,780.44	3,944,845.33



COLEGIO SUPERIOR PARA LA EDUCACIÓN INTEGRAL INTERCULTURAL DE OAXACA  
TABULADOR DE SUELDOS DE MANDOS MEDIOS Y SUPERIORES  
EJERCICIO 2015

PLAZA/PUESTO	NIVEL	NÚMERO DE PLAZAS	PERCEPCIONES			DEDUCCIONES		TOTAL ANUAL NETO
			SUELDO BASE	REMUNERACIONES ADICIONALES	SUELDO BRUTO	OBLIGACIONES FISCALES DE RETENCIÓN	SEGURIDAD SOCIAL DE RETENCIÓN	
DIRECTOR GENERAL		1	516,092.40	118,620.79	634,713.19	111,260.16	134,696.79	388,756.24
DIRECTOR ADMINISTRATIVO		1	363,974.40	84,394.24	448,368.64	67,158.24	95,676.00	285,534.40
DIRECTORES DE AREA		3	1,059,123.60	245,802.81	1,304,926.41	193,760.64	278,790.12	832,375.65
DIRECTOR(A) DE PLANTEL		44	8,765,064.00	2,088,439.40	10,853,503.40	1,294,381.44	2,034,166.68	7,524,955.28
JEFE DE DEPARTAMENTO		13	2,852,600.40	678,432.74	3,531,033.14	438,590.88	745,404.36	2,347,037.90
JEFE DE DEPARTAMENTO	B	2	510,688.80	120,954.98	631,643.78	63,217.12	136,798.56	411,628.10
JEFE DE UNIDAD		2	566,942.40	132,562.04	699,504.44	96,447.84	121,686.24	481,370.36
SUBDIRECTOR ACADEMICO		1	269,398.80	63,114.73	332,513.53	44,914.08	54,301.92	233,297.53
<b>SUMAS</b>		67	14,903,884.80	3,532,321.73	18,436,206.53	2,329,730.40	3,601,520.67	12,504,955.46



COLÉGIO SUPERIOR PARA LA EDUCACIÓN INTEGRAL INTERCULTURAL DE OAXACA  
ANALÍTICO DE PLAZAS  
EJERCICIO 2015

PLAZA/PUESTO	NÚMERO DE PLAZAS	REMUNERACIONES	
		DE	HASTA
DIRECTOR GENERAL	1		634,713.19
DIRECTOR ADMINISTRATIVO	1		448,368.04
DIRECTORES DE AREA	3		434,975.47
SUBDIRECTOR ACADEMICO	1		332,513.53
JEFE DE DEPARTAMENTO B	2		315,296.89
JEFE DE UNIDAD	2		349,752.22
DIRECTOR(A) DE PLANTEL	44		246,527.35
JEFE DE DEPARTAMENTO	13		271,302.73
JEFE DE OFICINA	1		202,329.52
PROFESOR ASOCIADO B	283	133,381.12	192,277.13
COORDINADOR ACADEMICO	3		122,967.85
TECNICO ESPECIALIZADO	29	93,568.96	152,832.22
PROFESOR ASOCIADO C	23	99,593.14	138,899.00
CHOFER	4	93,568.96	120,551.92
VIGILANTE	4	93,568.96	120,551.92
SECRETARIA(O)	33	72,262.70	97,557.05
VELADOR	3	45,827.89	67,858.11
INTENDENTE	31	45,827.89	65,934.29
TAQUIMECANOGRAFA	1		64,771.99
<b>TOTAL</b>	482		



INSTITUTO TECNOLÓGICO SUPERIOR DE SAN MIGUEL EL GRANDE  
TABULADOR DE SUELDOS  
EJERCICIO 2015

PLAZA/PUESTO	NIVEL	NÚMERO DE PLAZAS	HRS	PERCEPCIONES			DEDUCCIONES			TOTAL ANUAL NETO
				SUELDO BASE	REMUNERACIONES ADICIONALES	SUELDO BRUTO	OBLIGACIONES FISCALES DE RETENCIÓN	SEGURIDAD SOCIAL DE RETENCIÓN		
DIRECTOR GENERAL	N/A	1		33,873.45	73,034.36	479,515.76	84,576.59	166,151.72	228,787.45	
SUBDIRECTOR DE ÁREA	N/A	2		26,190.60	56,644.28	427,575.76	61,189.34	65,187.32	301,199.10	
JEFE DE DIVISION	N/A	3		22,636.35	49,061.88	418,821.84	50,643.92	56,910.80	311,267.12	
JEFE DEPTO.	N/A	5		16,048.30	35,007.37	367,616.45	32,262.55	41,570.24	293,783.66	
INGENIERO EN SISTEMAS	16	1		7,749.60	20,382.15	113,377.35	11,208.44	22,877.35	79,291.56	
TÉCNICO ESPECIALIZADO	14	2		7,017.25	19,795.07	123,797.14	9,620.60	21,112.32	93,064.22	
COORDINADOR DE PROMOCIONES	13	1		6,676.80	17,405.40	97,527.00	8,882.28	20,292.03	68,352.69	
ANALISTA ESPECIALIZADO	13	2		6,676.80	17,405.40	114,932.40	8,882.28	20,292.03	85,758.09	
MEDICO GENERAL	13	1		6,676.80	17,405.40	97,527.00	8,882.28	20,292.03	68,352.69	
PSICOLOGO	13	2		6,676.80	17,405.40	114,932.40	8,882.28	20,292.03	85,758.09	
JEFE DE OFICINA	12	1		6,354.50	19,103.72	95,357.72	5,739.82	19,514.97	70,102.93	
PROGRAMADOR	12	1		6,354.50	19,103.72	95,357.72	5,739.82	19,514.97	70,102.93	
SRIA.DIRECTOR GENERAL	12	1		6,354.50	19,103.72	95,357.72	5,739.82	19,514.97	70,102.93	
ANALISTA TÉCNICO	10	3		5,763.70	17,889.29	122,832.27	4,390.67	18,090.77	100,350.83	
SECRETARIA DE SUBDIRECTOR	8	2		5,230.85	17,775.68	99,201.56	3,053.90	16,783.10	78,364.56	
CAPTURISTA	7	4		4,966.40	16,231.43	124,522.52	2,658.53	16,159.54	105,704.45	
CHOFER DE DIRECTOR	7	1		4,966.40	16,231.43	75,828.23	2,658.53	16,159.54	57,010.16	
LABORATORISTA	6	3		4,727.80	15,683.93	103,785.39	2,287.74	15,633.56	85,864.09	
SRIA.J. DEPTO.	5	5		4,504.90	15,194.74	130,032.50	1,578.40	15,132.55	113,321.55	
BIBLIOTECARIO	4	1		4,293.50	14,728.00	66,250.00	1,249.86	14,657.52	50,342.62	
TÉCNICO EN MANTENIMIENTO	4	2		4,293.50	14,728.00	80,978.00	1,249.86	14,657.52	65,070.62	
ALMACENISTA	3	2		4,103.80	14,309.23	77,864.06	1,019.39	14,231.27	62,613.40	
INTENDENTE	3	4		4,103.80	14,309.23	106,482.52	1,019.39	14,231.27	91,231.86	
VIGILANTE	1	4		3,807.80	13,655.57	100,315.88	1,019.39	14,231.27	85,055.22	
PROFESOR TITULAR "A"		1		16,892.65	41,143.09	249,054.89	37,631.26	44,913.15	161,310.48	
PROFESOR ASOCIADO "A"		4		11,630.65	31,464.23	265,384.72	22,438.49	32,230.98	210,715.25	
PROFESOR ASIGNATURA "A"			125		528,672.60	528,672.60	56,284.44	137,587.60	334,800.56	
PROFESOR ASIGNATURA "B"			480		2,314,516.70	2,314,516.70	272,676.70	527,750.55	1,514,089.45	
<b>TOTAL</b>		<b>69</b>	<b>605</b>							



INSTITUTO TECNOLÓGICO SUPERIOR DE SAN MIGUEL EL GRANDE  
ANÁLITICO DE PLAZAS  
EJERCICIO 2015

PLAZA/PUESTO	NIVEL	NÚMERO DE PLAZAS	HRS	REMUNERACIONES	
				DE	HASTA
DIRECTOR GENERAL	N/A	1		33,873.45	33,873.45
SUBDIRECTOR DE ÁREA	N/A	2		26,190.60	26,190.60
JEFE DE DIVISIÓN	N/A	3		22,636.35	22,636.35
JEFE DEPTO.	N/A	5		16,048.30	16,048.30
INGENIERO EN SISTEMAS	16	1		7,749.60	7,749.60
TÉCNICO ESPECIALIZADO	14	2		7,017.25	7,017.25
COORDINADOR DE PROMOCIONES	13	1		6,676.80	6,676.80
ANALISTA ESPECIALIZADO	13	2		6,676.80	6,676.80
MEDICO GENERAL	13	1		6,676.80	6,676.80
PSICOLOGO	13	2		6,676.80	6,676.80
JEFE DE OFICINA	12	1		6,354.50	6,354.50
PROGRAMADOR	12	1		6,354.50	6,354.50
SRIA.DIRECTOR GENERAL	12	1		6,354.50	6,354.50
ANALISTA TÉCNICO	10	3		5,763.70	5,763.70
SECRETARIA DE SUBDIRECTOR	8	2		5,220.85	5,220.85
CAPTURISTA	7	4		4,966.40	4,966.40
CHOFER DE DIRECTOR	7	1		4,966.40	4,966.40
LABORATORISTA	6	3		4,727.80	4,727.80
SRIA.J. DEPTO.	5	5		4,504.90	4,504.90
BIBLIOTECARIO	4	1		4,293.50	4,293.50
TECNICO EN MANTENIMIENTO	4	2		4,293.50	4,293.50
ALMACENISTA	3	2		4,103.80	4,103.80
INTENDENTE	3	4		4,103.80	4,103.80
VIGILANTE	1	4		3,807.80	3,807.80
PROFESOR TITULAR "A"		1		16,892.65	16,892.65
PROFESOR ASOCIADO "A"		4		11,630.65	11,630.65
PROFESOR ASIGNATURA "A"			125		
PROFESOR ASIGNATURA "B"			480		
<b>TOTAL</b>		<b>59</b>	<b>605</b>		



INSTITUTO DE ESTUDIOS DE BACHILLERATO DEL ESTADO DE OAXACA  
 TABULADOR DE SUELDOS AUTORIZADOS NOMINA DE BASE  
 EJERCICIO 2015

PLAZA/PUESTOS	NIVEL	NÚMERO DE PLAZAS	PERCEPCIONES			DEDUCCIONES		TOTAL ANUAL NETO
			SUELDO BASE	REMUNERACIONES ADICIONALES	SUELDO BRUTO	OBLIGACIONES FISCALES DE RETENCIÓN	SEGURIDAD SOCIAL DE RETENCIÓN	
ASESOR	13	41	5,901.00	5,937.00	11,838.00	802.50	349.11	5,257,703.88
ASESOR	13	3	5,901.00	6,137.00	12,038.00	838.34	354.83	390,413.88
ASESOR	13	8	5,901.00	6,337.00	12,238.00	874.18	360.58	1,056,311.04
ASESOR A	13 A	18	6,157.00	5,937.00	12,094.00	848.38	358.67	2,351,581.20
ASESOR A	13 A	49	6,157.00	6,137.00	12,294.00	884.22	364.41	6,494,677.56
ASESOR A	13 A	49	6,157.00	6,337.00	12,494.00	920.06	370.14	6,587,834.40
ASESOR B	13 B	11	6,908.00	5,937.00	12,845.00	982.94	386.77	1,514,738.28
ASESOR B	13 B	38	6,908.00	6,137.00	13,045.00	1,018.78	392.49	5,304,980.88
ASESOR B	13 B	47	6,908.00	6,337.00	13,245.00	1,054.62	398.23	6,650,772.60
ASESOR C	13 C	58	7,418.00	5,937.00	13,355.00	1,074.34	405.83	8,264,881.68
ASESOR C	13 C	51	7,418.00	6,137.00	13,555.00	1,113.94	411.56	7,362,054.00
ASESOR C	13 C	23	7,418.00	6,337.00	13,755.00	1,156.66	417.30	3,351,967.04
ASESOR D	13 D	36	7,928.00	5,937.00	13,865.00	1,180.14	424.90	5,296,302.72
ASESOR D	13 D	114	7,928.00	6,137.00	14,065.00	1,222.86	430.64	16,978,932.00
ASESOR D	13 D	105	7,928.00	6,337.00	14,265.00	1,265.58	436.38	15,829,430.40
ASESOR E	13 E	0	8,882.50	5,937.00	14,819.50	1,304.02	460.65	-
ASESOR E	13 E	2	8,882.50	6,137.00	15,019.50	1,426.74	466.34	315,034.08
ASESOR E	13 E	2	8,882.50	6,337.00	15,219.50	1,469.46	472.07	318,671.28
ANALISTA	13	20	6,452.00	5,175.00	11,627.00	786.22	347.86	2,518,302.00
ANALISTA	13	34	6,452.00	5,375.00	11,827.00	822.02	353.60	4,345,765.08
ANALISTA	13	20	6,452.00	5,575.00	12,027.00	857.86	359.33	2,594,354.40
TECNICO	10 A	0	5,046.00	4,676.00	9,722.00	274.42	280.98	-
TECNICO	10 A	0	5,046.00	4,876.00	9,922.00	296.18	286.70	-
TECNICO	10 A	2	5,046.00	5,076.00	10,122.00	353.86	292.44	227,416.92
ADMINISTRATIVO	4 A	4	3,873.00	4,089.00	7,962.00	42.94	220.28	369,541.44
ADMINISTRATIVO	4 A	3	3,873.00	4,289.00	8,162.00	94.94	226.00	282,278.16
ADMINISTRATIVO	4 A	2	3,873.00	4,489.00	8,362.00	116.70	231.74	192,325.44
AUXILIAR DE OFICINA	3 A	3	3,777.00	3,796.00	7,573.00	4.10	208.29	264,981.96
AUXILIAR DE OFICINA	3 A	0	3,777.00	3,996.00	7,773.00	25.86	214.02	-
AUXILIAR DE OFICINA	3 A	1	3,777.00	4,196.00	7,973.00	77.86	219.75	92,104.74
TOTAL		744						104,223,357.06



INSTITUTO DE ESTUDIOS DE BACHILLERATO DEL ESTADO DE OAXACA  
TABULADOR DE SUELDOS AUTORIZADO NOMINA DE CONTRATO  
EJERCICIO 2015

PLAZA/PUESTOS	NIVEL	NÚMERO DE PLAZAS	PERCEPCIONES			DEDUCCIONES		TOTAL ANUAL NETO
			SUELDO BASE	REMUNERACIONES ADICIONALES	SUELDO BRUTO	OBLIGACIONES FISCALES DE RETENCIÓN	SEGURIDAD SOCIAL DE RETENCIÓN	
ASESOR	13	50	5,901.00	5,937.00	11,838.00	791.74	349.11	6,418,290.00
ASESOR	13	0	5,901.00	6,137.00	12,038.00	791.74	354.83	-
ASESOR	13	0	5,901.00	6,337.00	12,238.00	791.74	360.58	-
ASESOR A	13 A	0	6,157.00	5,937.00	12,094.00	837.62	358.67	-
ASESOR A	13 A	0	6,157.00	6,137.00	12,294.00	837.62	364.41	-
ASESOR A	13 A	0	6,157.00	6,337.00	12,494.00	837.62	370.14	-
ASESOR B	13 B	0	6,908.00	5,937.00	12,845.00	972.20	386.77	-
ASESOR B	13 B	0	6,908.00	6,137.00	13,045.00	972.20	392.49	-
ASESOR B	13 B	0	6,908.00	6,337.00	13,245.00	972.20	398.23	-
ASESOR C	13 C	2	7,418.00	5,937.00	13,355.00	1,063.58	405.83	285,254.16
ASESOR C	13 C	1	7,418.00	6,137.00	13,555.00	1,063.58	411.56	144,958.32
ASESOR C	13 C	0	7,418.00	6,337.00	13,755.00	1,063.58	417.30	-
ASESOR D	13 D	0	7,928.00	5,937.00	13,865.00	1,167.34	424.90	-
ASESOR D	13 D	0	7,928.00	6,137.00	14,065.00	1,167.34	430.64	-
ASESOR D	13 D	0	7,928.00	6,337.00	14,265.00	1,167.34	436.38	-
ASESOR E	13 E	0	8,882.50	5,937.00	14,819.50	1,371.22	460.65	-
ASESOR E	13 E	0	8,882.50	6,137.00	15,019.50	1,371.22	466.34	-
ASESOR E	13 E	0	8,882.50	6,337.00	15,219.50	1,371.22	472.07	-
ANALISTA	13	10	6,162.00	5,175.00	11,337.00	730.22	337.01	1,232,372.40
ANALISTA	13	1	6,162.00	5,375.00	11,537.00	730.22	342.74	125,568.48
ANALISTA	13	0	6,162.00	5,575.00	11,737.00	730.22	348.48	-
ADMINISTRATIVO	4 A	2	3,699.00	4,089.00	7,788.00	17.48	213.76	181,362.24
ADMINISTRATIVO	4 A	0	3,699.00	4,289.00	7,988.00	17.48	219.51	-
ADMINISTRATIVO	4 A	0	3,699.00	4,489.00	8,188.00	17.48	225.24	-
AUXILIAR DE OFICINA	3 A	3	3,607.00	3,796.00	7,403.00	-20.92	201.93	259,991.64
AUXILIAR DE OFICINA	3 A	0	3,607.00	3,996.00	7,603.00	-20.92	207.65	-
AUXILIAR DE OFICINA	3 A	0	3,607.00	4,196.00	7,803.00	-20.92	213.40	-
	TOTAL	69						8,647,797.24



INSTITUTO DE ESTUDIOS DE BACHILLERATO DEL ESTADO DE OAXACA  
 TABULADOR DE SUELDOS AUTORIZADO NOMINA DE CONTRATO- CONFIANZA  
 EJERCICIO 2015

PLAZA/PUESTOS	NIVEL	NÚMERO DE PLAZAS	PERCEPCIONES			DEDUCCIONES		TOTAL ANUAL NETO
			SUELDO BASE	REMUNERACIONES ADICIONALES	SUELDO BRUTO	OBLIGACIONES FISCALES DE RETENCIÓN	SEGURIDAD SOCIAL DE RETENCIÓN	
JEFE DE OFICINA	15	14	6,803.00	6,572.00	13,375.00	1,043.88	401.03	2,004,255.12
JEFE DE OFICINA	15	0	6,803.00	6,772.00	13,575.00	1,043.88	406.77	-
JEFE DE OFICINA	15	1	6,803.00	6,972.00	13,775.00	1,043.88	412.52	147,823.20
VERIFICADOR REGIONAL	14 A	11	6,564.00	5,865.00	12,429.00	898.72	371.82	1,472,916.72
VERIFICADOR REGIONAL	14 A	2	6,564.00	6,065.00	12,629.00	898.72	377.57	272,465.04
VERIFICADOR REGIONAL	14 A	3	6,564.00	6,265.00	12,829.00	898.72	383.31	415,690.92
ANALISTA	13	3	6,162.00	5,175.00	11,337.00	730.22	337.01	369,711.72
ANALISTA	13	0	6,162.00	5,375.00	11,537.00	730.22	342.74	-
ANALISTA	13	0	6,162.00	5,575.00	11,737.00	730.22	348.48	-
AUXILIAR DE OFICINA	3A	1	3,607.00	3,796.00	7,403.00	-20.92	201.93	86,663.88
AUXILIAR DE OFICINA	3A	0	3,607.00	3,996.00	7,603.00	-20.92	207.65	-
AUXILIAR DE OFICINA	3A	0	3,607.00	4,196.00	7,803.00	-20.92	213.40	-
	TOTAL	35						4,769,526.60



INSTITUTO DE ESTUDIOS DE BACHILLERATO DEL ESTADO DE OAXACA  
 TABULADOR DE SUELDOS NOMINA DE CONFIANZA  
 EJERCICIO 2015

PLAZA/PUESTOS	NIVEL	NÚMERO DE PLAZAS	PERCEPCIONES			DEDUCCIONES		TOTAL ANUAL NETO
			SUELDO BASE	REMUNERACIONES ADICIONALES	SUELDO BRUTO	OBLIGACIONES FISCALES DE RETENCIÓN	SEGURIDAD SOCIAL DE RETENCIÓN	
DIRECTOR DE PLANTEL	15	26	6,516.00	7,533.00	14,049.00	1,154.52	417.87	3,892,702.32
DIRECTOR DE PLANTEL	15	2	6,516.00	7,733.00	14,249.00	1,197.24	423.61	303,075.60
DIRECTOR DE PLANTEL	15	2	6,516.00	7,933.00	14,449.00	1,239.96	429.33	305,713.04
DIRECTOR DE PLANTEL A	15A	2	7,947.50	7,533.00	15,480.50	1,460.28	471.41	325,171.44
DIRECTOR DE PLANTEL A	15A	31	7,947.50	7,733.00	15,680.50	1,503.00	477.13	5,096,537.64
DIRECTOR DE PLANTEL A	15A	61	7,947.50	7,933.00	15,880.50	1,545.72	482.88	10,139,590.80
DIRECTOR DE PLANTEL B	15B	20	8,968.50	7,533.00	16,501.50	1,678.36	509.58	3,435,254.40
DIRECTOR DE PLANTEL B	15B	37	8,968.50	7,733.00	16,701.50	1,721.08	515.32	6,422,504.40
DIRECTOR DE PLANTEL B	15B	77	8,968.50	7,933.00	16,901.50	1,763.80	521.05	13,505,784.60
DIRECTOR DE PLANTEL C	15C	1	9,478.50	7,533.00	17,011.50	1,787.30	528.65	176,346.60
DIRECTOR DE PLANTEL C	15C	0	9,478.50	7,733.00	17,211.50	1,830.02	534.40	-
DIRECTOR DE PLANTEL C	15C	1	9,478.50	7,933.00	17,411.50	1,872.74	540.12	179,983.68
	TOTAL	260						43,783,664.52



INSTITUTO DE ESTUDIOS DE BACHILLERATO DEL ESTADO DE OAXACA  
TABULADOR DE SUELDOS AUTORIZADOS NOMINA DE MMYS  
EJERCICIO 2016

PLAZA/PUESTOS	NIVEL	NÚMERO DE PLAZAS	PERCEPCIONES			DEDUCCIONES		TOTAL ANUAL NETO
			SUELDO BASE	REMUNERACIONES ADICIONALES	SUELDO BRUTO	OBLIGACIONES FISCALES DE RETENCIÓN	SEGURIDAD SOCIAL DE RETENCIÓN	
DIRECTOR GENERAL	22 B	1	16,055.75	27,872.00	43,927.75	9,096.32	1,374.62	401,481.72
DIRECTOR DE AREA 0	20 A	3	6,970.00	11,297.00	18,267.00	2,505.86	559.55	547,257.24
DIRECTOR DE AREA 1	20 A	0	6,970.00	11,497.00	18,467.00	2,548.58	565.29	-
JEFE DE DEPARTAMENTO	17 A	9	6,890.00	6,437.00	13,327.00	1,450.67	417.20	1,237,586.04
JEFE DE DEPARTAMENTO	17 A	2	6,890.00	6,637.00	13,527.00	1,493.39	422.94	278,656.08
JEFE DE DEPARTAMENTO	17 A	2	6,890.00	6,837.00	13,727.00	1,536.11	425.28	282,374.64
	TOTAL	17						2,747,355.72



INSTITUTO DE ESTUDIOS DE BACHILLERATO DEL ESTADO DE OAXACA  
TABULADOR DE SUELDOS AUTORIZADOS NOMINA DE HONORARIOS PIDE  
EJERCICIO 2016

PLAZA/PUESTOS	NIVEL	NÚMERO DE PLAZAS	PERCEPCIONES			DEDUCCIONES		TOTAL ANUAL NETO
			SUELDO BASE	REMUNERACIONES ADICIONALES	SUELDO BRUTO	OBLIGACIONES FISCALES DE RETENCIÓN	SEGURIDAD SOCIAL DE RETENCIÓN	
LIDER		1	16,482.00	16,482.00		2,411.45		168,846.60
EXPERTO		2	15,121.00	15,121.00		2,120.74		312,006.24
ENLACE		2	16,482.00	16,482.00		2,120.74		344,670.24
ASESOR		20	10,045.00	10,045.00		1,045.40		2,159,904.00
	TOTAL	25						2,985,427.08



INSTITUTO DE ESTUDIOS DE BACHILLERATO DEL ESTADO DE OAXACA  
ANALÍTICO DE PLAZAS  
EJERCICIO 2016

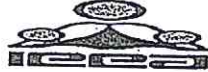
PLAZA / PUESTO	NÚMERO DE PLAZAS	REMUNERACIONES	
		DE	HASTA
DIRECTOR GENERAL	1	43,927.75	43,927.75
DIRECTOR DE AREA	3	18,267.00	18,267.00
JEFE DE DEPARTAMENTO	13	13,327.00	13,727.00
JEFE DE OFICINA	15	13,375.00	13,775.00
VERIFICADOR REGIONAL	16	12,429.00	12,829.00
DIRECTOR DE PLANTEL	260	14,049.00	17,411.50
ASESORES DE PLANTEL	728	11,838.00	15,219.50
ANALISTA	88	11,337.00	12,027.00
TECNICOS	2	9,722.00	10,122.00
ADMINISTRATIVO	11	7,788.00	8,362.00
AUXILIAR DE OFICINA	8	7,403.00	7,803.00
LIDER HONORARIOS	1	16,482.00	16,482.00
EXPERTO HONORARIOS	2	15,121.00	15,121.00
ENLACE HONORARIOS	2	16,482.00	16,482.00
TOTAL	1150		





INSTITUTO ESTATAL DE EDUCACIÓN PARA ADULTOS  
TABULADOR DE SUELDOS  
EJERCICIO 2015

PLAZA/PUESTOS	NIVEL	NÚMERO DE PLAZAS	PERCEPCIONES			DEDUCCIONES		TOTAL ANUAL NETO
			SUELDO BASE	REMUNERACIONES ADICIONALES	SUELDO BRUTO	OBLIGACIONES FISCALES DE RETENCIÓN	SEGURIDAD SOCIAL DE RETENCIÓN	
<b>ZONA ECONOMICA II, BASE</b>								
ESPECIALIZADO	2	1	66,510.84	27,930.72	94,441.56	7,118.40	8,596.78	78,726.38
OFICIAL DE SERV. Y MTTD.	2	4	266,043.36	131,003.76	397,047.12	31,019.52	34,291.48	331,736.12
AUXILIAR DE ADMINISTRADOR	2	2	133,021.68	77,581.32	210,603.00	17,068.92	17,225.43	176,308.65
TECNICO MEDIO	2	16	1,064,173.42	612,807.24	1,676,980.66	140,633.04	137,803.42	1,398,544.20
SECRETARIA C	2	8	532,086.71	325,082.04	857,168.75	73,177.56	69,092.96	714,898.23
TECNICOS	2	19	1,263,705.94	886,875.72	2,150,581.66	189,961.08	163,785.01	1,796,835.57
ANALISTA ADMINISTRATIVD	3	21	1,433,899.68	1,076,543.28	2,510,442.96	238,567.80	186,394.35	2,085,480.81
COMPUTACION	4	1	70,058.98	48,343.80	118,402.78	10,987.80	9,101.26	98,313.72
JEFE DE OFICINA	5	32	2,304,277.63	1,819,371.60	4,123,649.23	418,211.40	297,646.37	3,407,791.46
TECNICO DOCENTE	7	170	12,663,332.64	10,813,333.68	23,476,666.32	2,511,858.84	1,619,890.97	19,344,916.51
TECNICO SUPERIOR	7	10	744,901.92	760,968.96	1,505,870.88	173,561.64	95,943.96	1,236,365.28
<b>TOTALES</b>		<b>284</b>	<b>20,542,012.80</b>	<b>16,579,842.12</b>	<b>37,121,854.92</b>	<b>3,812,166.00</b>	<b>2,639,771.99</b>	<b>30,669,916.93</b>
<b>ZONA ECONOMICA III, BASE</b>								
TECNICOS	2	2	147,213.76	121,847.04	269,060.80	28,081.68	19,020.21	221,958.91
ANALISTA ADMINISTRATIVO	3	2	150,761.91	119,107.20	269,869.11	28,248.00	19,397.21	222,223.90
TECNICO DOCENTE	7	13	1,046,806.53	954,668.04	2,001,474.57	235,472.40	132,611.31	1,633,390.86
<b>TOTALES</b>		<b>17</b>	<b>1,344,782.20</b>	<b>1,195,622.28</b>	<b>2,540,404.48</b>	<b>291,802.08</b>	<b>171,028.73</b>	<b>2,077,573.67</b>
<b>TOTAL BASE</b>		<b>301</b>	<b>21,886,795.00</b>	<b>17,775,464.40</b>	<b>39,662,259.40</b>	<b>4,103,968.08</b>	<b>2,810,800.72</b>	<b>32,747,490.60</b>
<b>SUELDO - CONFIANZA</b>								
<b>ZONA ECONOMICA II, CONFIANZA</b>								
SECRETARIA EJECUTIVA D	2	1	66,514.32	23,940.00	90,454.32	6,243.84	8,469.64	75,740.84
ANALISTA ADMINISTRATIVD	3	1	68,282.68	25,440.00	93,722.68	6,591.04	8,816.91	78,314.73
SECRETARIA EJECUTIVA B	6	1	73,253.16	31,342.08	104,595.24	8,021.28	9,345.02	87,228.94
SERV.ESP.	8	6	452,270.82	272,102.88	724,373.70	63,857.28	57,265.65	603,250.77
<b>TOTALES</b>		<b>9</b>	<b>660,320.98</b>	<b>352,824.96</b>	<b>1,013,145.94</b>	<b>84,713.44</b>	<b>83,897.22</b>	<b>844,535.28</b>
<b>TOTAL BASE Y CONFIANZA</b>		<b>310</b>	<b>22,547,115.98</b>	<b>18,128,289.36</b>	<b>40,675,405.34</b>	<b>4,188,681.52</b>	<b>2,894,697.94</b>	<b>33,592,025.88</b>
<b>SUELDO- MANDOS MEDIOS - CONFIANZA</b>								
DIRECTOR GENERAL Z.E. II	MB2	1	175,333.92	613,645.68	788,979.60	192,267.20	18,629.23	578,083.17
COORD. REGIONAL Z.E. II	OA1	1	64,157.28	141,321.12	205,478.40	30,399.84	6,816.71	168,261.65
JEFE DE DEPARTAMENTO Z.E. II	OA1	6	337,381.92	897,904.32	1,235,286.24	182,914.80	36,101.83	1,016,269.61
COORDINADOR DE ZONA Z.E. I	OA1	11	553,204.08	1,717,274.16	2,270,478.24	336,581.76	59,861.68	1,874,034.80
COORDINADOR DE ZONA Z.E. II	OA1	5	259,737.60	770,064.00	1,029,801.60	152,513.52	27,852.12	849,435.96
COORDINADOR DE ZONA Z.E. III	OA1	2	111,585.12	302,076.00	413,661.12	61,377.60	12,142.79	340,140.73
<b>TOTAL MANDOS MEDIOS CONF.</b>		<b>26</b>	<b>1,501,399.92</b>	<b>4,442,285.28</b>	<b>5,943,685.20</b>	<b>956,054.72</b>	<b>161,404.36</b>	<b>4,826,226.12</b>
<b>TOTAL GENERAL</b>			<b>24,048,515.90</b>	<b>22,570,574.64</b>	<b>46,619,090.54</b>	<b>5,144,736.24</b>	<b>3,056,102.30</b>	<b>38,418,252.00</b>



INSTITUTO ESTATAL DE EDUCACIÓN PARA ADULTOS  
ANALÍTICO DE PLAZAS  
EJERCICIO 2015

PLAZA / PUESTO	NÚMERO DE PLAZAS	REMUNERACIONES	
		DE	HASTA
<b>ZONA ECONOMICA II, BASE</b>			
ADMINISTRATIVO ESPECIALIZADO	1	78,726.38	94,441.56
OFICIAL DE SERV. Y MTTO.	4	331,736.12	397,047.12
AUXILIAR DE ADMINISTRADOR	2	176,308.65	210,603.00
TECNICO MEDIO	16	1,398,544.20	1,676,980.66
SECRETARIA C	8	714,898.23	857,168.75
ESPECIALISTA EN PROY. TECNICOS	19	1,796,835.57	2,150,581.66
ANALISTA ADMINISTRATIVO	21	2,085,480.81	2,510,442.96
COORD. EN TEC. DE COMPUTACION	1	98,313.72	118,402.78
JEFE DE OFICINA	32	3,407,791.46	4,123,649.23
TECNICO DOCENTE	170	19,344,916.51	23,476,666.32
TECNICO SUPERIOR	10	1,236,365.28	1,505,870.88
	284	30,669,916.93	37,121,854.92
<b>ZONA ECONOMICA III, BASE</b>			
ESPECIALISTA EN PROY. TECNICOS	2	221,958.91	269,060.80
ANALISTA ADMINISTRATIVO	2	222,223.90	269,869.11
TECNICO DOCENTE	13	1,633,390.86	2,001,474.57
	17	2,077,573.67	2,540,404.48
<b>TOTAL BASE</b>	301	32,747,490.60	39,662,259.40
<b>ZONA ECONOMICA II, CONFIANZA</b>			
SECRETARIA EJECUTIVA D	1	75,740.84	90,454.32
ANALISTA ADMINISTRATIVO	1	78,314.73	93,722.68
SECRETARIA EJECUTIVA B	1	87,228.94	104,595.24
COORD. DE UNIDAD DE SERV. ESP.	6	603,250.77	724,373.70
<b>TOTAL CONFIANZA</b>	9	844,535.28	1,013,145.94
<b>TOTAL BASE Y CONFIANZA</b>	310	33,592,025.88	40,675,405.34
<b>MANDOS MEDIOS, CONFIANZA</b>			
DIRECTOR GENERAL Z.E. II	1	578,083.17	788,979.60
COORD. REGIONAL Z.E. II	1	168,261.85	205,478.40
JEFE DE DEPARTAMENTO Z.E. II	6	1,016,269.61	1,235,286.24
COORDINADOR DE ZONA Z.E. I	11	1,874,034.80	2,270,478.24
COORDINADOR DE ZONA Z.E. II	5	849,435.96	1,029,801.60
COORDINADOR DE ZONA Z.E. III	2	340,140.73	413,661.12
<b>TOTAL MANDOS MEDIOS, CONFIANZA</b>	26	4,826,226.12	5,943,685.20
<b>TOTAL GENERAL</b>	336	38,418,252.00	46,619,090.54



INSTITUTO ESTATAL DE EDUCACIÓN PÚBLICA DE OAXACA  
ANALÍTICO DE PLAZAS Y CATEGORÍAS

CATEGORÍA	DESCRIPCIÓN	TIPO CONTRATACIÓN	NÚMERO DE PLAZAS	REMUNERACIÓN MENSUAL
A01003	JEFE DE SECCION	PLAZA	4	5,110.06
A01E03	ADMINISTRATIVO ESPECIALIZADO	PLAZA	1509	4,486.10
A01E05	ADMINISTRATIVO ESPECIALIZADO	PLAZA	228	4,486.10
A01E06	ANALISTA ADMINISTRATIVO	PLAZA	174	5,436.10
A01E07	JEFE DE OFICINA	PLAZA	156	5,689.85
A01E20	AYUDANTE ADMINISTRATIVO	PLAZA	95	4,486.10
A02E02	AGENTE DE INFORMACION	PLAZA	2	4,486.10
A02E04	PROMOTOR	PLAZA	4	5,607.25
A03E03	SECRETARIA DE APOYO	PLAZA	570	4,686.95
A04012	AUX. DE ANALISTA ADMIVO.	PLAZA	4	5,106.25
A08015	SECRETARIA EJECUTIVA	PLAZA	1	5,956.30
A08016	SECRETARIA	PLAZA	5	5,381.00
A08017	TAQUIMECANOGRAFA ESP.	PLAZA	2	4,849.75
C02E02	OPERADOR DE EQUIPO DE COMUNICACIONES	PLAZA	3	4,486.10
CF03E03	CHOFER DE DIRECTOR DE AREA	PLAZA	1	4,686.95
CF03E09	CHOFER DE SPS	PLAZA	1	5,133.60
CF04E05	SECRETARIA EJECUTIVA D	PLAZA	26	4,894.35
CF04E06	SECRETARIA EJECUTIVA C	PLAZA	6	5,272.75
CF04E07	SECRETARIA EJECUTIVA B	PLAZA	5	5,595.80
CF04E08	SECRETARIA EJECUTIVA A	PLAZA	2	5,689.85
CF07E10	AUXILIAR DE MANEJADOR DE VALORES	PLAZA	1	4,486.10
CF07E17	RESPONSABLE DE FONDOS Y VALORES	PLAZA	41	5,607.25
CF08E22	SUPERVISOR	PLAZA	4	4,894.35
CF12E03	COORDINADOR DE TECNICOS EN COMPUTACION	PLAZA	13	5,436.10
CF12E04	ANALISTA PROGRAMADOR B	PLAZA	1	5,595.80
CF12E12	PROGRAMADOR ESPECIALIZADO	PLAZA	3	5,272.75
CF12E14	ESPECIALISTA EN TELEINFORMATICA	PLAZA	1	5,689.85
CF17E05	COLUMNISTA	PLAZA	1	4,686.95
CF21E02	ABOGADO	PLAZA	3	5,689.85
CF22E11	INVESTIGADOR ESPECIALIZADO	PLAZA	4	5,010.25
CF33E21	ESPECIALISTA TECNICO	PLAZA	5	5,595.80
CF33E28	PRODUCTOR RADIOFONICO BILINGUE	PLAZA	3	5,133.60
CF33E92	TECNICO SUPERIOR	PLAZA	32	6,140.15
CF34160	COORD. DEPARTAMENTAL	PLAZA	3	8,194.15
CF34E06	SUPERVISOR ADMINISTRATIVO	PLAZA	6	4,894.35
CF34E07	AUXILIAR DE ADMINISTRADOR	PLAZA	4	4,486.10
CF34E10	ANALISTA ADMINISTRATIVO	PLAZA	6	5,436.10
CF34E13	JEFE DE OFICINA	PLAZA	8	5,689.85
CF34E44	ASISTENTE DE ALMACEN	PLAZA	46	4,486.10
E0101	INSPECTORA DE JARDINES DE NINOS, FORANEA.	PLAZA	51	13,239.15
E0105	INSPECTOR GENERAL DE SECTOR DE JARDIN DE NINOS, FORANEO.	PLAZA	3	14,782.80
E0113	INSPECTORA PARA CENTROS DE DESARROLLO INFANTIL.	PLAZA	2	13,239.15



INSTITUTO ESTATAL DE EDUCACIÓN PÚBLICA DE OAXACA  
ANALÍTICO DE PLAZAS Y CATEGORÍAS

CATEGORÍA	DESCRIPCIÓN	TIPO CONTRATACIÓN	NÚMERO DE PLAZAS	REMUNERACIÓN MENSUAL
E0121	DIRECTORA DE JARDIN DE NINOS, FORANEA.	PLAZA	198	7,244.00
E0125	DIRECTORA PARA CENTROS DE DESARROLLO INFANTIL.	PLAZA	7	10,790.50
E0181	MAESTRA DE JARDIN DE NINOS, FORANEA.	PLAZA	5084	6,103.80
E0191	PROMOTOR DE COMUNIDAD RURAL, TECNICO EN EDUCACION PREESCOLA	PLAZA	64	5,896.75
E0195	EDUCADORA PARA CENTROS DE DESARROLLO INFANTIL.	PLAZA	49	8,678.95
E0199	MTRA DE JARDIN DE NINOS DE 3/4 DE TIEMPO EN CURSO CON FORT	PLAZA	21	8,056.80
E0201	INSPECTOR DE ZONA DE ENSEÑANZA PRIMARIA, FORANEO.	PLAZA	168	13,239.15
E0205	JEFE DE SECTOR DE EDUCACION PRIMARIA, FORANEO.	PLAZA	36	14,782.80
E0219	DIRECTOR DE PRIMARIA DE TIEMPO COMPLETO TITULADO EN LA LIC	PLAZA	1	13,003.80
E0221	DIRECTOR DE PRIMARIA, FORANEO.	PLAZA	1579	7,244.00
E0241	SUBDIRECTOR SECRETARIO DE INTERNADO DE PRIMARIA, FORANEO.	PLAZA	1	9,646.95
E0281	MAESTRO DE GRUPO DE PRIMARIA, FORANEO.	PLAZA	19566	6,103.80
E0285	MAESTRO DE GRUPO DE PRIMARIA DE TIEMPO COMPLETO MIXTO TITU	PLAZA	3	11,658.95
E0289	MAESTRO "A" DE PRIMARIA RURAL.	PLAZA	12	6,103.80
E0299	MAESTRO DE GRUPO DE PRIMARIA DE 3/4 DE TIEMPO EN CURSO CON	PLAZA	856	8,056.80
E0301	INSPECTOR GENERAL DE SEGUNDA ENSEÑANZA, FORANEO.	PLAZA	30	19,096.35
E0321	DIRECTOR DE SECUNDARIA FORANEA.	PLAZA	193	17,158.00
E0341	SUBDIRECTOR SECRETARIO DE SECUNDARIA FORANEA.	PLAZA	74	16,497.95
E0345	SUBDIRECTOR SECRETARIO DE SECUNDARIA NOCTURNA, FORANEA.	PLAZA	1	16,497.95
E0351	JEFE DE ENSEÑANZA SECUNDARIA, FORANEO.	PLAZA	15	18,015.60
E0401	INSPECTOR GENERAL DE SECUNDARIAS TECNICAS.	PLAZA	26	19,096.35
E0421	DIRECTOR DE ESCUELA SECUNDARIA TECNICA, FORANEO	PLAZA	191	17,158.00
E0441	SUBDIRECTOR SECRETARIO DE ESCUELA SECUNDARIA TECNICA, FORA	PLAZA	86	16,497.95
E0451	JEFE DE ENSEÑANZA SECUNDARIA TECNICA, FORANEO	PLAZA	22	18,015.60
E0553	JEFE DE ENSEÑANZA PRACTICOAGRICOLA, AGRONOMO TITULADO, FORA	PLAZA	1	10,657.75
E0581	MAESTRO DE PLANTA DE CENTROS DE ENSEÑANZA AGROPECUARIA FUN	PLAZA	1	5,940.15
E0629	DIRECTOR DE ESCUELA DE EDUCACION ESPECIAL	PLAZA	117	7,336.20
E0633	SUPERVISOR DE EDUCACION ESPECIAL FORANEO.	PLAZA	8	13,454.45
E0681	MAESTRO DE ESCUELA DE EXPERIMENTACION PEDAGOGICA, FORANEO.	PLAZA	3	6,365.40
E0687	MAESTRO DE EDUCACION ESPECIAL	PLAZA	1353	8,307.60
E0689	MAESTRO PSICOLOGO ORIENTADOR PARA EDUCACION ESPECIAL	PLAZA	209	8,307.60
E0692	MAESTRO DE EDUCACION ESPECIAL DE 3/4 DE TIEMPO EN CURSO CO	PLAZA	14	10,900.85
E0701	INSPECTOR NORMALISTA DE EDUCACION FISICA, FORANEA.	PLAZA	28	19,096.35
E0885	PROFESOR A DE MATERIAS AGROPECUARIAS EN ESCUELA NORMAL DE	PLAZA	3	5,940.15
E1303	INSPECTOR DE MISIONES CULTURALES, MAESTRO NORMALISTA URBAN	PLAZA	5	13,239.15
E1305	JEFE DE MISION CULTURAL, MAESTRO NORMALISTA URBANO TITULAD	PLAZA	22	9,293.55
E1331	MAESTRO "A" DE MISION CULTURAL	PLAZA	163	7,431.35
E1333	MAESTRO "B" DE MISION CULTURAL	PLAZA	25	7,769.80
E1335	MAESTRO "C" DE MISION CULTURAL	PLAZA	31	8,284.65
E1405	JEFE DE BRIGADA DE MEJORAMIENTO INDIGENA MAESTRO NORMALIST	PLAZA	7	8,740.60
E1411	JEFE DE ZONA DE SUPERVISION DE EDUCACION INDIGENA.	PLAZA	26	14,782.80
E1421	DIRECTOR DE CENTRO DE INTEGRACION SOCIAL INDIGENA, MAESTRO	PLAZA	5	10,190.15
E1435	PROFESOR A DE ENSEÑANZAS AGROPECUARIAS, FORANEO.	PLAZA	1	5,453.15
E1441	PROFESOR A DE ADIESTRAMIENTO TECNICO, PARA INDIGENAS, FORA	PLAZA	141	5,940.15
E1443	PROFESOR B DE ADIESTRAMIENTO TECNICO, PARA INDIGENAS, FORA	PLAZA	1	6,021.65



INSTITUTO ESTATAL DE EDUCACIÓN PÚBLICA DE OAXACA  
ANÁLITICO DE PLAZAS Y CATEGORÍAS

CATEGORÍA	DESCRIPCIÓN	TIPO CONTRATACIÓN	NÚMERO DE PLAZAS	REMUNERACIÓN MENSUAL
E1445	SUBDIRECTOR SECRETARIO DE CENTRO DE INTEGRACION SOCIAL IND	PLAZA	3	9,646.95
E1451	PROFESOR ORIENTADOR DE ENFERMERIA FORANE0	PLAZA	3	5,940.15
E1461	ORIENTADOR DE COMUNIDAD DE PROMOCION INDIGENA, MAESTRO NOR	PLAZA	528	6,103.80
E1471	MAESTRO A DE MUSICA DE EDUCACION INDIGENA FORANE0	PLAZA	4	5,940.15
E1481	INSPECTOR BILINGUE DE EDUCACION PRIMARIA INDIGENA	PLAZA	166	13,239.15
E1483	DIRECTOR BILINGUE DE EDUCACION PRIMARIA INDIGENA	PLAZA	608	7,244.00
E1485	MAESTRO BILINGUE DE EDUCACION PRIMARIA INDIGENA	PLAZA	5090	6,103.80
E1487	PROMOTOR BILINGUE DE EDUCACION PRIMARIA INDIGENA	PLAZA	2914	7,706.75
E1489	MAESTRO BILINGUE DE EDUCACION PREESCOLAR INDIGENA	PLAZA	2015	7,964.45
E1491	PROMOTOR BILINGUE DE EDUCACION PREESCOLAR INDIGENA	PLAZA	1816	5,896.75
E1492	MAESTRA BILINGUE DE EDUCACION PREESCOLAR DE 3/4 DE TIEMPO	PLAZA	8	8,056.80
E1493	MAESTRO "A" DE BRIGADA DE MEJORAMIENTO INDIGENA	PLAZA	24	7,243.05
E1494	MAESTRO BILINGUE DE EDUCACION PRIMARIA DE 3/4 DE TIEMPO EN	PLAZA	145	8,056.80
E1495	MAESTRO "B" DE BRIGADA DE MEJORAMIENTO INDIGENA	PLAZA	14	7,471.40
E1501	INSPECTOR DE EDUCACION BASICA PARA ADULTOS FORANE0	PLAZA	6	3,637.30
E1525	DIRECTOR DE EDUCACION BASICA PARA ADULTOS NOCTURNA, FORANE	PLAZA	2	3,594.25
E1541	JEFE DE MISION CULTURAL MOTORIZADA, FORANE0.	PLAZA	4	6,355.55
E1587	PROFESOR DE EDUCACION BASICA PARA ADULTOS NOCTURNA, FORANE	PLAZA	140	2,988.20
E1589	PROFESOR DE CENTRO DE ENSEANZA OCUPACIONAL NOCTURNA FORAN	PLAZA	66	2,670.80
E1598	PROFESOR DE EDUCACION BASICA PARA ADULTOS NOCTURNA CON FOR	PLAZA	1	3,872.90
E1711	MAESTRO F DE TALLER, FORANE0	PLAZA	1	5,939.40
E1811	AYUDANTE A DE TALLER DE PRIMARIA, FORANE0	PLAZA	200	3,355.25
E1813	AYUDANTE B DE TALLER DE PRIMARIA, FORANE0	PLAZA	212	3,386.95
E1815	AYUDANTE C DE TALLER DE PRIMARIA, FORANE0	PLAZA	201	3,418.80
E1817	AYUDANTE "D" DE TALLER DE INTERNADO DE PRIMARIA FORANE0.	PLAZA	2	3,831.05
E1901	AYUDANTE "A" DE TALLER DE CENTRO DE ENSEANZA AGROPECUARIA	PLAZA	1	6,333.25
E1903	AYUDANTE "B" DE TALLER DE CENTRO DE ENSEANZA AGROPECUARIA	PLAZA	4	6,441.25
E1905	AYUDANTE "C" DE TALLER DE CENTRO DE ENSEANZA AGROPECUARIA	PLAZA	1	7,229.95
E2001	AYUDANTE "A" DE TALLER DE INDUSTRIAS DE EDUCACION INDIGENA	PLAZA	150	3,399.75
E2003	AYUDANTE "B" DE TALLER DE INDUSTRIAS DE EDUCACION INDIGENA	PLAZA	150	3,452.65
E2005	AYUDANTE "C" DE TALLER DE INDUSTRIAS DE EDUCACION INDIGENA	PLAZA	150	3,505.90
E2007	AYUDANTE "D" DE TALLER DE INDUSTRIAS DE EDUCACION INDIGENA	PLAZA	1	4,448.50
E2101	AYUDANTE A DE TALLER PARA ALFABETIZACION, FORANE0	PLAZA	1	4,609.35
E2225	AYUDANTE C DE TALLER, FORANE0	PLAZA	4	4,435.65
E2227	AYUDANTE D DE TALLER, FORANE0	PLAZA	7	4,686.50
E2229	AYUDANTE E DE TALLER, FORANE0	PLAZA	1	5,968.10
E2231	AYUDANTE F DE TALLER, FORANE0	PLAZA	5	6,005.15
E2233	AYUDANTE G DE TALLER, FORANE0	PLAZA	27	8,255.80
E2331	PREFECTO A FORANE0	PLAZA	437	6,209.90
E2333	PREFECTO B FORANE0	PLAZA	149	6,223.70
E2335	PREFECTO C FORANE0	PLAZA	31	6,310.40
E2403	AYUDANTE B, FORANE0	PLAZA	150	4,584.30
E2405	AYUDANTE C, FORANE0	PLAZA	149	3,714.85
E2709	JEFE DE SECTOR DE TELESECUNDARIA, FORANE0	PLAZA	8	19,096.35
E2711	INSPECTOR DE ZONA DE TELESECUNDARIA FORANE0	PLAZA	39	18,015.60
E2725	DIRECTOR, MAESTRO DE TELESECUNDARIA, FORANE0.	PLAZA	82	17,158.00
E7007	PROFESOR INVESTIGADOR DE ENSEANZA SUPERIOR, ASOCIADO "A".	PLAZA	1	5,559.35


 INSTITUTO ESTATAL DE EDUCACIÓN PÚBLICA DE OAXACA  
 ANALÍTICO DE PLAZAS Y CATEGORÍAS

CATEGORÍA	DESCRIPCIÓN	TIPO CONTRATACIÓN	NÚMERO DE PLAZAS	REMUNERACIÓN MENSUAL
E7009	PROFESOR INVESTIGADOR DE ENSEÑANZA SUPERIOR, ASOCIADO "B".	PLAZA	1	6,254.30
E7011	PROFESOR INVESTIGADOR DE ENSEÑANZA SUPERIOR, ASOCIADO "C".	PLAZA	1	7,036.05
E7023	PROFESOR DE ENSEÑANZA SUPERIOR ASOCIADO "A", /2 TIEMPO FOR	PLAZA	8	5,559.35
E7025	PROFESOR DE ENSEÑANZA SUPERIOR ASOCIADO "B", /2 TIEMPO - F	PLAZA	4	6,254.30
E7033	PROFESOR DE ENSEÑANZA SUPERIOR ASOCIADO "C" /2 TIEMPO, FOR	PLAZA	1	7,036.05
E7035	PROFESOR DE ENSEÑANZA SUPERIOR TITULAR "C" /2 TIEMPO, FORA	PLAZA	2	11,346.00
E7043	TECNICO DOCENTE EN NORMAL SUPERIOR O BASICA, ASOCIADO "A".	PLAZA	1	4,687.75
E7045	TECNICO DOCENTE EN NORMAL SUPERIOR O BASICA, ASOCIADO "B".	PLAZA	2	5,179.95
E7107	PROFESOR INVESTIGADOR DE ENSEÑANZA SUPERIOR, ASOCIADO "A".	PLAZA	4	8,338.75
E7109	PROFESOR INVESTIGADOR DE ENSEÑANZA SUPERIOR, ASOCIADO "B".	PLAZA	3	9,381.35
E7111	PROFESOR INVESTIGADOR DE ENSEÑANZA SUPERIOR, ASOCIADO "C".	PLAZA	3	10,553.95
E7123	PROFESOR DE ENSEÑANZA SUPERIOR ASOCIADO "A", 3/4 DE TIEMPO	PLAZA	14	8,338.75
E7125	PROFESOR DE ENSEÑANZA SUPERIOR ASOCIADO "B", 3/4 DE TIEMPO	PLAZA	7	9,381.35
E7127	PROFESOR DE ENSEÑANZA SUPERIOR TITULAR "A", 3/4 DE TIEMPO,	PLAZA	5	12,180.25
E7129	PROFESOR DE ENSEÑANZA SUPERIOR TITULAR "B", 3/4 DE TIEMPO	PLAZA	1	14,397.30
E7133	PROFESOR DE ENSEÑANZA SUPERIOR ASOCIADO "C" 3/4 TIEMPO, FO	PLAZA	8	10,553.95
E7135	PROFESOR DE ENSEÑANZA SUPERIOR TITULAR "C" 3/4 TIEMPO, FOR	PLAZA	2	17,019.05
E7145	TECNICO DOCENTE EN NORMAL SUPERIOR O BASICA, ASOCIADO "B".	PLAZA	1	7,769.85
E7147	TECNICO DOCENTE EN NORMAL SUPERIOR O BASICA, ASOCIADO "C".	PLAZA	1	8,572.90
E7207	PROFESOR INVESTIGADOR DE ENSEÑANZA SUPERIOR, ASOCIADO "A".	PLAZA	19	11,118.70
E7209	PROFESOR INVESTIGADOR DE ENSEÑANZA SUPERIOR, ASOCIADO "B".	PLAZA	12	12,508.55
E7211	PROFESOR INVESTIGADOR DE ENSEÑANZA SUPERIOR, ASOCIADO "C".	PLAZA	20	14,072.05
E7213	PROFESOR INVESTIGADOR DE ENSEÑANZA SUPERIOR, TITULAR "A".	PLAZA	26	16,240.40
E7215	PROFESOR INVESTIGADOR DE ENSEÑANZA SUPERIOR, TITULAR "B".	PLAZA	6	19,196.30
E7217	PROFESOR INVESTIGADOR DE ENSEÑANZA SUPERIOR, TITULAR "C".	PLAZA	14	22,692.00
E7223	PROFESOR DE ENSEÑANZA SUPERIOR ASOCIADO "A", TIEMPO COMPLE	PLAZA	14	11,118.70
E7225	PROFESOR DE ENSEÑANZA SUPERIOR ASOCIADO "B", TIEMPO COMPLE	PLAZA	25	12,508.55
E7227	PROFESOR DE ENSEÑANZA SUPERIOR TITULAR "A", TIEMPO COMPLET	PLAZA	36	16,240.40
E7229	PROFESOR DE ENSEÑANZA SUPERIOR TITULAR "B", TIEMPO COMPLET	PLAZA	23	19,196.30
E7233	PROFESOR DE ENSEÑANZA SUPERIOR ASOCIADO "C" TIEMPO COMPLET	PLAZA	22	14,072.05
E7235	PROFESOR DE ENSEÑANZA SUPERIOR TITULAR "C" TIEMPO COMPLETO	PLAZA	42	22,692.00
E7243	TECNICO DOCENTE EN NORMAL SUPERIOR O BASICA, ASOCIADO "A".	PLAZA	4	9,375.50
E7245	TECNICO DOCENTE EN NORMAL SUPERIOR O BASICA, ASOCIADO "B".	PLAZA	4	10,359.85
E7247	TECNICO DOCENTE EN NORMAL SUPERIOR O BASICA, ASOCIADO "C".	PLAZA	4	11,430.35
E7249	TECNICO DOCENTE EN NORMAL SUPERIOR O BASICA, TITULAR "A".	PLAZA	4	12,508.55
E7251	TECNICO DOCENTE EN NORMAL SUPERIOR O BASICA, TITULAR "B".	PLAZA	2	14,072.05
E7609	PROFESOR ASOCIADO "B" (E.S.) DE CAPACI- TACION Y MEJORAMIE	PLAZA	1	6,254.30
E7615	PROFESOR TITULAR "B" (E.S.) DE CAPACI- TACION Y MEJORAMIE	PLAZA	1	9,598.15
E7637	TECNICO DOCENTE ASOCIADO "A" (E.S.) DE CAPACITACION Y MEJO	PLAZA	1	4,687.75
E7707	PROFESOR ASOCIADO "A" (E.S.) DE CAPACI- TACION Y MEJORAMIE	PLAZA	1	8,338.75
E7737	TECNICO DOCENTE ASOCIADO "A" (ES) DE CAPACITACION Y MEJORA	PLAZA	1	7,031.50
E7809	PROFESOR ASOCIADO "B" (E.S.) DE CAPACI- TACION Y MEJORAMIE	PLAZA	1	12,508.55
E7811	PROFESOR ASOCIADO "C" (E.S.) DE CAPACI- TACION Y MEJORAMIE	PLAZA	3	14,072.05



INSTITUTO ESTATAL DE EDUCACIÓN PÚBLICA DE OAXACA  
ANALÍTICO DE PLAZAS Y CATEGORÍAS

CATEGORÍA	DESCRIPCIÓN	TIPO CONTRATACIÓN	NÚMERO DE PLAZAS	REMUNERACIÓN MENSUAL
E7813	PROFESOR TITULAR "A" (E.S.) DE CAPACITACION Y MEJORAMIENTOS	PLAZA	2	16,240.40
E7815	PROFESOR TITULAR "B" (E.S.) DE CAPACITACION Y MEJORAMIENTOS	PLAZA	8	19,196.30
E7817	PROFESOR TITULAR "C" (E.S.) DE CAPACITACION Y MEJORAMIENTOS	PLAZA	3	22,692.00
E9007	ASOCIADO "A" MEDIO TIEMPO	PLAZA	13	5,490.25
E9009	ASOCIADO "B" MEDIO TIEMPO	PLAZA	5	6,176.90
E9011	ASOCIADO "C" MEDIO TIEMPO	PLAZA	7	6,949.35
E9013	TITULAR "A" MEDIO TIEMPO	PLAZA	6	8,019.95
E9015	TITULAR "B" MEDIO TIEMPO	PLAZA	0	9,479.50
E9017	TITULAR "C" MEDIO TIEMPO	PLAZA	2	11,206.90
E9207	ASOCIADO "A" TIEMPO COMPLETO	PLAZA	4	10,980.50
E9209	ASOCIADO "B" TIEMPO COMPLETO	PLAZA	11	12,353.75
E9211	ASOCIADO "C" TIEMPO COMPLETO	PLAZA	2	13,898.65
E9213	TITULAR "A" TIEMPO COMPLETO	PLAZA	3	16,039.90
E9215	TITULAR "B" TIEMPO COMPLETO	PLAZA	4	18,959.00
E9217	TITULAR "C" TIEMPO COMPLETO	PLAZA	8	22,413.75
ED01E04	ESPECIALISTA EN SISTEMAS DE CAPACITACION	PLAZA	5	4,894.35
ED02E09	PEDAGOGO ESPECIALIZADO	PLAZA	1	5,133.60
ED02E10	TUTOR ESCOLAR PARA USO EXCLUSIVO DE PLANTELES	PLAZA	1	4,894.35
JA01004	JEFE DE MESA	PLAZA	32	4,880.05
JA01024	PREFECTO	PLAZA	6	4,424.65
JA01026	AUXILIAR ADMINISTRATIVO	PLAZA	5	4,424.65
JA04003	ANALISTA DE SISTEMAS ADMINISTRATIVOS	PLAZA	29	5,682.25
JA08004	TAQUIMECANOGRAFA	PLAZA	3	4,424.65
JA08029	SECRETARIA DE JEFE DE DEPARTAMENTO "A"	PLAZA	10	4,640.10
JP07539	ANALISTA PROFESIONAL	PLAZA	9	8,019.55
JS06006	AUXILIAR DE INTENDENCIA	PLAZA	71	4,231.70
JS07002	OFICIAL DE SERVICIOS ESPECIALIZADOS "A"	PLAZA	3	5,145.00
JS08012	OFICIAL DE SERVICIOS	PLAZA	31	4,424.65
JT03004	AUXILIAR DE ANALISTA TECNICO	PLAZA	13	5,145.00
JT05010	AUXILIAR DE BIBLIOTECA	PLAZA	4	4,231.70
JT07503	TECNICO BIBLIOTECARIO	PLAZA	5	5,411.35
MA01001	JEFE DE OFICINA	PLAZA	3	6,963.05
MA01026	AUXILIAR ADMINISTRATIVO	PLAZA	4	4,424.65
MA08005	MECANOGRAFA	PLAZA	3	4,231.70
MA08016	SECRETARIA DE DIRECTOR DE PLANTEL (ES)	PLAZA	1	5,411.35
MA08020	SECRETARIA DE JEFE DE DEPARTAMENTO DE PLANTEL (ES)	PLAZA	3	4,640.10
MS05015	OPERADOR DE MAQUINAS DE REPRODUCCION	PLAZA	1	4,640.10
MS06006	AUXILIAR DE INTENDENCIA	PLAZA	2	4,231.70
P01E01	ABOGADO	PLAZA	2	5,689.85
P02E02	MEDICO	PLAZA	10	5,689.85
P04E03	PSICOLOGO	PLAZA	8	5,689.85
S01E03	OFICIAL DE SERVICIOS Y MANTENIMIENTO	PLAZA	379	4,486.10



INSTITUTO ESTATAL DE EDUCACIÓN PÚBLICA DE OAXACA  
ANALÍTICO DE PLAZAS Y CATEGORÍAS

CATEGORÍA	DESCRIPCIÓN	TIPO CONTRATACIÓN	NÚMERO DE PLAZAS	REMUNERACIÓN MENSUAL
S01E04	OFICIAL DE SERVICIOS Y MANTENIMIENTO	PLAZA	1	4,486.10
S01E07	ASISTENTE DE SERVICIOS EN PLANTEL	PLAZA	3321	4,486.10
S01E08	ASISTENTE DE SERVICIOS Y MANTENIMIENTO	PLAZA	376	4,486.10
S01E12	AUXILIAR DE SERVICIOS Y MANTENIMIENTO EN PLANTEL	PLAZA	46	4,486.10
S02E03	MESERO	PLAZA	10	4,686.95
S02E04	COCINERO	PLAZA	51	5,703.75
S02E05	ECONOMO PARA USO EXCLUSIVO DE PLANTELES	PLAZA	2	5,010.25
S02E10	ASISTENTE DE COCINA	PLAZA	388	4,686.95
S03E02	CHOFER	PLAZA	47	5,607.25
S05E05	TECNICO MEDIO EN IMPRENTA	PLAZA	10	4,686.95
S05E06	TECNICO EN IMPRENTA	PLAZA	3	5,272.75
S06002	INTENDENTE	PLAZA	6	3,967.60
S08E02	OFICIAL DE MANTENIMIENTO MECANICO	PLAZA	12	5,010.25
S10E02	TECNICO EN MANTENIMIENTO DE EQUIPO DE COMUNICACIONES	PLAZA	1	4,686.95
S14012	GUARDIAN	PLAZA	7	4,377.30
T03E03	TECNICO MEDIO	PLAZA	212	5,133.60
T03E04	ESPECIALISTA TECNICO	PLAZA	36	5,595.80
T04E03	MUSICO	PLAZA	1	4,486.10
T05013	BIBLIOTECARIO ESPEC.	PLAZA	3	5,956.30
T05E08	TECNICO BIBLIOTECARIO	PLAZA	70	5,607.25
T06E06	OPERADOR DE EQUIPO	PLAZA	3	4,686.95
T08E03	DIBUJANTE	PLAZA	1	5,010.25
T09E02	ENFERMERA	PLAZA	2	4,894.35
T09E03	ENFERMERA ESPECIALIZADA	PLAZA	9	5,272.75
T13E03	FOTOGRAFO	PLAZA	2	4,486.10
T14E05	PUERICULTOR PARA USO EXCLUSIVO DE PLANTELES	PLAZA	11	5,689.85
T14E07	NINERA ESPECIALIZADA	PLAZA	110	5,133.60
T16E07	ASISTENTE DE LABORATORIO	PLAZA	7	4,486.10
T17E04	OPERADOR DE EQUIPO ESPECIALIZADO	PLAZA	2	5,010.25
T18E02	MARINERO	PLAZA	4	4,486.10
T18E17	ESPECIALISTA DE SERVICIO NAVAL	PLAZA	2	5,010.25
T22E27	OFICIAL TECNICO EN RADIO Y TELEVISION	PLAZA	1	4,894.35
T22E28	OFICIAL TECNICO EN RADIO Y TELEVISION	PLAZA	2	4,486.10
T26E03	TRABAJADORA SOCIAL	PLAZA	344	5,133.60
T29015	ALMACENISTA ESPEC.	PLAZA	1	4,165.45
TOTAL PLAZAS DE BASE			55388	2,027,824.66





INSTITUTO ESTATAL DE EDUCACIÓN PÚBLICA DE OAXACA  
ANALÍTICO DE PLAZAS Y CATEGORÍAS

CATEGORÍA	DESCRIPCIÓN	TIPO CONTRATACIÓN	NÚMERO DE PLAZAS	REMUNERACIÓN MENSUAL
<b>MANDOS MEDIOS Y SUPERIORES</b>				
CF01012	SUBDIRECTOR DE AREA	PLAZA	3	5,074.55
CF01059	JEFE DE DEPARTAMENTO	PLAZA	27	4,274.65
CF52118	DIRECTOR GENERAL	PLAZA	1	11,241.90
CF52317	DIRECTOR DE AREA	PLAZA	5	6,393.20
CF53083	SECRETARIO PARTICULAR DE SPS 33	PLAZA	1	5,074.55
<b>TOTAL PLAZAS DE MANDO</b>			<b>37</b>	<b>32,058.85</b>



INSTITUTO TECNOLÓGICO SUPERIOR DE TEPOSCOLULA  
TABULADOR DE SUELDOS  
EJERCICIO 2015

PLAZA/PUESTO	NIVEL	NÚMERO DE PLAZAS	PERCEPCIONES			DEDUCCIONES		TOTAL ANUAL NETO
			SUELDO BASE	REMUNERACIONES ADICIONALES	SUELDO BRUTO	OBLIGACIONES FISCALES DE RETENCIÓN	SEGURIDAD SOCIAL DE RETENCIÓN	
DIRECCIÓN GENERAL	CONFIANZA	1	\$398,189.19	\$9,252.00	\$407,441.19	\$21,236.76	\$84,691.81	\$301,512.62
SUBDIRECTOR DE ÁREA	CONFIANZA	3	\$923,628.65	\$27,756.00	\$951,384.65	\$49,260.20	\$199,494.79	\$702,629.66
JEFE DE DIVISIÓN	CONFIANZA	4	\$1,064,379.03	\$37,008.00	\$1,101,387.03	\$56,766.88	\$232,325.55	\$812,294.60
JEFE DE DEPARTAMENTO	CONFIANZA	8	\$1,509,208.43	\$74,016.00	\$1,583,224.43	\$80,491.12	\$339,842.84	\$1,162,890.47
INGENIERO EN SISTEMAS	CONTRATO	1	\$94,286.59	\$9,252.00	\$103,538.59	\$5,028.62	\$23,470.63	\$75,039.34
TÉCNICO ESPECIALIZADO	CONTRATO	2	\$170,752.71	\$18,504.00	\$189,256.71	\$9,106.81	\$43,351.34	\$136,798.56
ANALISTA ESPECIALIZADO	CONTRATO	2	\$162,468.44	\$18,504.00	\$180,972.44	\$8,664.98	\$41,682.46	\$130,625.00
MEDICO GENERAL	CONTRATO	1	\$81,234.22	\$9,252.00	\$90,486.22	\$4,332.49	\$20,841.23	\$65,312.50
PSICOLOGO	CONTRATO	1	\$81,234.22	\$9,252.00	\$90,486.22	\$4,332.49	\$20,841.23	\$65,312.50
JEFE DE OFICINA	CONTRATO	1	\$77,312.91	\$9,252.00	\$86,564.91	\$4,123.35	\$20,051.30	\$62,390.26
PROGRAMADOR	CONTRATO	1	\$77,312.91	\$9,252.00	\$86,564.91	\$4,123.35	\$20,051.30	\$62,390.26
SRIA. DIRECTOR GENERAL	CONTRATO	1	\$77,312.91	\$9,252.00	\$86,564.91	\$4,123.35	\$20,051.30	\$62,390.26
ANALISTA TÉCNICO	CONTRATO	3	\$210,374.59	\$27,756.00	\$238,130.59	\$11,219.98	\$55,809.76	\$171,100.85
SECRETARIA DE SUBDIRECTOR	CONTRATO	2	\$127,040.40	\$18,504.00	\$145,544.40	\$6,775.49	\$34,545.49	\$104,223.42
CAPTURISTA	CONTRATO	4	\$241,697.60	\$37,008.00	\$278,705.60	\$12,890.54	\$66,596.38	\$199,218.68
CHOFER DE DIRECTOR	CONTRATO	1	\$60,424.40	\$9,252.00	\$69,676.40	\$3,222.63	\$16,649.09	\$49,804.68
LABORATURISTA	CONTRATO	3	\$172,564.32	\$27,756.00	\$200,320.32	\$9,203.43	\$48,192.89	\$142,924.00
SRIA. J. DEPTO.	CONTRATO	5	\$274,047.48	\$46,260.00	\$320,307.48	\$14,615.87	\$77,589.86	\$228,101.75
BIBLIOTECARIO	CONTRATO	2	\$104,474.94	\$18,504.00	\$122,978.94	\$5,572.00	\$29,999.68	\$87,407.26
TÉCNICO EN MANTENIMIENTO	CONTRATO	2	\$104,474.94	\$18,504.00	\$122,978.94	\$5,572.00	\$29,999.68	\$87,407.26
ALMACENISTA	CONTRATO	1	\$49,929.46	\$9,252.00	\$59,181.46	\$2,662.91	\$14,534.89	\$41,983.66
INTENDENTE	CONTRATO	4	\$199,717.83	\$37,008.00	\$236,725.83	\$10,651.62	\$58,139.56	\$167,934.65
VIGILANTE	CONTRATO	2	\$92,656.26	\$18,504.00	\$111,160.26	\$4,941.67	\$27,618.81	\$78,599.78
PROFESOR ASIGNATURA "A"	CONTRATO	37	\$2,872,787.04	\$185,088.00	\$3,057,875.04	\$153,215.31	\$668,254.95	\$2,236,404.78
PROFESOR ASIGNATURA "B"	CONTRATO	6	\$982,577.85	\$55,526.40	\$1,038,104.25	\$52,404.15	\$224,799.91	\$760,900.19



INSTITUTO TECNOLÓGICO SUPERIOR DE TEPECOLULA  
ANALÍTICO DE PLAZAS  
EJERCICIO 2015

PLAZA/PUESTO	NÚMERO DE PLAZAS	REMUNERACIONES	
		DE	HASTA
DIRECCIÓN GENERAL	1	398,189.19	414,116.76
SUBDIRECTOR DE ÁREA	3	923,628.65	960,573.80
JEFE DE DIVISIÓN	4	1,064,379.03	1,106,954.19
JEFE DE DEPARTAMENTO	8	1,509,208.43	1,569,576.77
INGENIERO EN SISTEMAS	1	94,286.59	98,058.05
TÉCNICO ESPECIALIZADO	2	170,752.71	177,582.82
ANALISTA ESPECIALIZADO	2	162,468.44	168,967.18
MEDICO GENERAL	1	81,234.22	84,483.59
PSICOLOGO	1	81,234.22	84,483.59
JEFE DE OFICINA	1	77,312.91	80,405.43
PROGRAMADOR	1	77,312.91	80,405.43
SRIA. DIRECTOR GENERAL	1	77,312.91	80,405.43
ANALISTA TÉCNICO	3	210,374.59	218,789.57
SECRETARIA DE SUBDIRECTOR	2	127,040.40	132,122.02
CAPTURISTA	4	241,697.60	251,365.50
CHOFER DE DIRECTOR	1	60,424.40	62,841.38
LABORATURISTA	3	172,564.32	179,466.89
SRIA. J. DEPTO.	5	274,047.48	285,009.38
BIBLIOTECARIO	2	104,474.94	108,653.94
TÉCNICO EN MANTENIMIENTO	2	104,474.94	108,653.94
ALMACENISTA	1	49,929.46	51,926.64
INTENDENTE	4	199,717.83	207,706.54
VIGILANTE	2	92,656.26	96,362.51
PROFESOR ASIGNATURA "A"	37	2,872,787.04	2,987,698.52
PROFESOR ASIGNATURA "B"	6	982,577.85	1,021,880.96



SERVICIOS DE SALUD DEL ESTADO DE OAXACA  
TABULADOR DE SUELDOS EVENTUAL  
EJERCICIO 2015

ZONA	PLAZA/ PUESTO	NIVEL	NÚMERO DE PLAZAS	PERCEPCIONES			DEDUCCIONES		TOTAL ANUAL NETO
				SUELDO BASE	REMUNERACIONES ADICIONALES	SUELDO BRUTO	OBLIGACIONES FISCALES DE RETENCIÓN	SEGURIDAD SOCIAL DE RETENCIÓN	
2	M01002	NO APLICA	1	7,600.50	8,486.00	16,086.50	3,004.67	0.00	13,081.83
2	M01003	NO APLICA	42	275,373.00	62,993.70	338,366.70	48,983.76	0.00	12,154,083.48
2	M01004	NO APLICA	373	2,834,986.50	3,165,278.00	6,000,264.50	1,120,741.91	0.00	1,820,061,926.07
2	M01005	NO APLICA	7	51,926.00	59,955.00	111,881.00	20,862.31	0.00	637,130.83
2	M01006	NO APLICA	830	5,441,895.00	922,296.00	6,364,191.00	899,105.80	0.00	4,536,020,716.00
2	M01007	NO APLICA	110	691,955.00	111,573.00	803,528.00	110,632.50	0.00	76,218,505.00
2	M01011	NO APLICA	6	54,366.00	57,186.00	111,552.00	22,428.30	0.00	534,742.20
2	M02001	NO APLICA	70	420,315.00	74,119.50	494,434.50	66,791.90	0.00	29,934,982.00
2	M02002	NO APLICA	2	12,009.00	2,117.70	14,126.70	1,908.34	0.00	24,436.72
2	M02003	NO APLICA	58	221,531.00	28,031.40	249,562.40	22,831.12	0.00	13,150,414.24
2	M02005	NO APLICA	6	19,179.00	2,436.30	21,615.30	1,719.18	0.00	119,376.72
2	M02006	NO APLICA	55	217,387.50	28,074.75	245,462.25	23,226.70	0.00	12,222,845.25
2	M02011	NO APLICA	3	11,929.50	1,592.10	13,521.60	1,290.81	0.00	36,692.37
2	M02012	NO APLICA	2	7,639.00	966.60	8,605.60	787.28	0.00	15,636.64
2	M02015	NO APLICA	84	472,878.00	88,943.40	561,821.40	73,421.88	0.00	41,025,559.68
2	M02016	NO APLICA	4	15,278.00	9,598.00	24,876.00	0.00	1,623.28	93,010.88
2	M02019	NO APLICA	1	3,819.50	2,399.50	6,219.00	0.00	405.82	5,813.18
2	M02034	NO APLICA	10	46,455.00	7,389.00	53,844.00	5,955.50	0.00	478,885.00
2	M02035	NO APLICA	1172	4,934,120.00	840,324.00	5,774,444.00	592,446.00	0.00	6,073,301,656.00
2	M02036	NO APLICA	573	2,083,714.50	318,874.50	2,402,589.00	215,465.19	0.00	1,253,221,943.13
2	M02038	NO APLICA	7	26,736.50	3,383.10	30,119.60	2,755.48	0.00	191,548.84
2	M02040	NO APLICA	14	56,504.00	8,076.60	64,580.60	6,288.94	0.00	816,083.24
2	M02045	NO APLICA	3	11,458.50	1,449.90	12,908.40	1,180.92	0.00	35,182.44
2	M02047	NO APLICA	16	51,144.00	4,958.40	56,102.40	4,417.12	0.00	826,964.48
2	M02048	NO APLICA	46	147,039.00	14,027.70	161,066.70	12,674.38	0.00	6,826,046.72
2	M02049	NO APLICA	26	134,771.00	18,092.10	152,863.10	18,233.02	0.00	3,500,382.08



SERVICIOS DE SALUD DEL ESTADO DE OAXACA  
TABULADOR DE SUELDOS EVENTUAL  
EJERCICIO 2015

ZONA	PLAZA/ PUESTO	NIVEL	NÚMERO DE PLAZAS	PERCEPCIONES			DEDUCCIONES		TOTAL ANUAL NETO
				SUELDO BASE	REMUNERACIONES ADICIONALES	SUELDO BRUTO	OBLIGACIONES FISCALES DE RETENCIÓN	SEGURIDAD SOCIAL DE RETENCIÓN	
2	M02051	NO APLICA	1	3,196.50	309.90	3,506.40	276.07	0.00	3,230.33
2	M02054	NO APLICA	8	27,020.00	16,304.00	43,324.00	0.00	2,870.88	323,624.96
2	M02055	NO APLICA	10	36,365.00	4,632.00	40,997.00	3,611.10	0.00	373,859.00
2	M02057	NO APLICA	2	7,471.00	952.80	8,423.80	758.12	0.00	15,331.36
2	M02058	NO APLICA	20	72,730.00	9,264.00	81,994.00	7,222.20	0.00	1,495,436.00
2	M02059	NO APLICA	19	60,733.50	5,888.10	66,621.60	5,245.33	0.00	1,166,149.13
2	M02061	NO APLICA	31	99,091.50	9,606.90	108,698.40	8,558.17	0.00	3,104,347.13
2	M02064	NO APLICA	1	3,196.50	1,583.00	4,779.50	0.00	339.63	4,439.87
2	M02066	NO APLICA	27	100,615.50	11,907.00	112,522.50	10,042.65	0.00	2,766,955.95
2	M02069	NO APLICA	4	14,546.00	1,852.80	16,398.80	1,444.44	0.00	59,817.44
2	M02072	NO APLICA	1	4,210.00	4,092.50	8,302.50	0.00	447.31	7,855.19
2	M02073	NO APLICA	274	875,841.00	111,257.70	987,098.70	78,509.22	0.00	248,953,517.52
2	M02078	NO APLICA	2	11,259.00	7,059.00	18,318.00	2,803.62	0.00	31,028.76
2	M02085	NO APLICA	1	4,073.00	682.80	4,755.80	474.82	0.00	4,280.98
2	M03001	NO APLICA	5	31,127.50	28,265.00	59,392.50	10,074.75	0.00	246,588.75
2	M03002	NO APLICA	1	6,004.50	5,754.00	11,758.50	0.00	637.98	11,120.52
2	M03004	NO APLICA	79	301,740.50	38,180.70	339,921.20	31,097.56	0.00	24,397,067.56
2	M03005	NO APLICA	1	3,196.50	1,566.50	4,763.00	0.00	339.63	4,423.37
2	M03006	NO APLICA	116	370,794.00	35,374.20	406,168.20	31,961.48	0.00	43,407,979.52
2	M03007	NO APLICA	1	6,225.50	5,653.00	11,878.50	0.00	661.46	11,217.04
2	M03011	NO APLICA	34	108,681.00	6,456.60	115,137.60	8,942.68	0.00	3,610,627.28
2	M03018	NO APLICA	43	150,392.50	81,915.00	232,307.50	25,775.05	0.00	8,880,894.92
2	M03019	NO APLICA	40	134,400.00	12,600.00	147,000.00	11,776.80	0.00	5,408,928.00
2	M03020	NO APLICA	53	176,755.00	13,912.50	190,667.50	15,156.94	0.00	9,302,059.68
2	M03021	NO APLICA	56	186,060.00	65,800.00	251,860.00	23,997.68	0.00	12,760,289.92
2	M03022	NO APLICA	111	367,410.00	15,817.50	383,227.50	29,993.31	0.00	39,208,995.09
2	M03023	NO APLICA	90	296,775.00	9,112.50	305,887.50	23,792.40	0.00	25,388,559.00
2	M03024	NO APLICA	335	1,096,287.50	29,396.25	1,125,683.75	87,166.95	0.00	347,906,478.00
2	M03025	NO APLICA	455	1,477,612.50	37,537.50	1,515,150.00	116,880.40	0.00	636,212,668.00
2	M04001	NO APLICA	41	184,500.00	0.00	184,500.00	17,588.18	0.00	6,843,384.62
2	M04002	NO APLICA	49	245,000.00	0.00	245,000.00	25,410.42	0.00	10,759,889.42
2	M04003	NO APLICA	50	284,500.00	0.00	284,500.00	33,041.50	0.00	12,572,925.00
2	C40004C	NO APLICA	61	394,002.66	0.00	394,002.66	50,331.10	0.00	20,963,965.16
2	C50000C	NO APLICA	6	100,594.38	0.00	100,594.38	19,141.02	0.00	488,720.16
2	CF40001	NO APLICA	12	52,446.00	67,392.00	119,838.00	18,942.72	0.00	1,210,743.36
2	CF40002	NO APLICA	4	15,430.00	21,516.00	36,946.00	5,673.44	0.00	125,090.24
2	CF40003	NO APLICA	9	33,070.50	29,326.50	62,397.00	8,336.97	0.00	486,540.27
2	CF40004	NO APLICA	232	812,696.00	786,248.00	1,598,944.00	212,876.24	0.00	321,567,720.32
2	CF41001	NO APLICA	21	165,858.00	188,958.00	354,816.00	67,814.25	0.00	6,027,036.75
2	CF41006	NO APLICA	1	9,252.00	9,731.50	18,983.50	3,855.50	0.00	15,128.00
2	CF41007	NO APLICA	1	10,091.50	10,625.00	20,716.50	4,375.40	0.00	16,341.10
2	CF41011	NO APLICA	3	23,694.00	26,994.00	50,688.00	9,687.75	0.00	123,000.75
2	CF41015	NO APLICA	1	6,556.50	7,014.00	13,570.50	2,412.91	0.00	11,157.59
2	CF41016	NO APLICA	1	6,359.00	6,785.00	13,144.00	2,312.59	0.00	10,831.41
2	CF41018	NO APLICA	3	20,556.00	4,617.90	25,173.90	3,713.46	0.00	64,381.32
2	CF41024	NO APLICA	21	144,574.50	155,211.00	299,785.50	54,153.12	0.00	5,158,279.98
2	CF41030	NO APLICA	1	3,969.50	520.50	4,490.00	427.19	0.00	4,062.81
2	CF41031	NO APLICA	1	6,004.50	1,058.85	7,063.35	954.17	0.00	6,109.18
2	CF41032	NO APLICA	1	3,969.50	520.50	4,490.00	427.19	0.00	4,062.81
2	CF41046	NO APLICA	1	7,418.00	8,508.00	15,926.00	2,966.92	0.00	12,959.08
2	CF41054	NO APLICA	1	5,623.00	915.90	6,538.90	842.15	0.00	5,696.75
2	CF41056	NO APLICA	5	19,400.00	3,044.25	22,444.25	2,134.90	0.00	101,546.75
2	CF41058	NO APLICA	2	9,822.00	1,445.70	11,267.70	1,297.66	0.00	19,940.08
2	CF41059	NO APLICA	12	64,956.00	30,666.00	95,622.00	13,770.12	0.00	982,222.56
2	CMA001C	NO APLICA	1	23,986.85	0.00	23,986.85	5,356.51	0.00	18,630.34
2	M01007C	NO APLICA	8	95,417.28	0.00	95,417.28	16,211.12	0.00	633,649.28
2	M02035C	NO APLICA	60	464,280.00	0.00	464,280.00	65,896.80	0.00	23,902,992.00



SERVICIOS DE SALUD DEL ESTADO DE OAXACA  
TABULADOR DE SUELDOS SEGURO POPULAR  
EJERCICIO 2015

ZONA	PLAZA/PUESTO	NIVEL	NÚMERO DE PLAZAS	PERCEPCIONES			DEDUCCIONES		TOTAL ANUAL NETO
				SUELDO BASE	REMUNERACIONES ADICIONALES	SUELDO BRUTO	OBLIGACIONES FISCALES DE RETENCIÓN	SEGURIDAD SOCIAL DE RETENCIÓN	
2	M01004	NO APLICA	1	7,600.50	8,486.00	16,086.50	3,004.67	0.00	13,081.83
2	M01006	NO APLICA	85	557,302.50	596,190.00	1,153,492.50	205,097.35	0.00	80,613,587.75
2	M02036	NO APLICA	9	32,728.50	0.00	32,728.50	2,612.07	0.00	271,047.87
2	M03018	NO APLICA	47	164,382.50	89,535.00	253,917.50	28,172.74	0.00	10,610,003.72
2	M03019	NO APLICA	56	188,160.00	89,600.00	277,760.00	28,638.96	0.00	13,950,778.24
2	M03021	NO APLICA	179	594,727.50	210,325.00	805,052.50	76,706.87	0.00	130,373,867.77
2	M03023	NO APLICA	1	3,297.50	887.50	4,185.00	374.75	0.00	3,810.25
2	M03024	NO APLICA	21	68,722.50	17,692.50	86,415.00	7,634.55	0.00	1,654,389.45
2	M03025	NO APLICA	1	3,247.50	825.00	4,072.50	356.75	0.00	3,715.75
2	CF40001	NO APLICA	13	56,816.50	73,008.00	129,824.50	20,521.28	0.00	1,420,941.86
2	CF40002	NO APLICA	25	96,437.50	134,475.00	230,912.50	35,459.00	0.00	4,886,337.50
2	CF40003	NO APLICA	104	382,148.00	425,932.00	808,080.00	114,931.44	0.00	72,087,450.24
2	CF40004	NO APLICA	35	122,605.00	118,615.00	241,220.00	32,114.95	0.00	7,318,676.75
2	CF4004R	NO APLICA	6	41,352.00	0.00	41,352.00	5,505.42	0.00	215,079.48
2	M01006H	NO APLICA	23	194,639.34	0.00	194,639.34	28,820.15	0.00	3,813,841.37
2	M01006M	NO APLICA	16	135,401.28	0.00	135,401.28	20,048.80	0.00	1,845,639.68
2	M02015D	NO APLICA	27	180,585.45	0.00	180,585.45	23,599.89	0.00	4,238,610.12
2	M02015M	NO APLICA	6	41,908.98	0.00	41,908.98	5,624.40	0.00	217,707.48
2	M02035M	NO APLICA	8	41,366.24	0.00	41,366.24	4,399.36	0.00	295,735.04
2	M02036H	NO APLICA	18	79,414.02	0.00	79,414.02	7,437.42	0.00	1,295,578.80
2	M02036M	NO APLICA	15	66,178.35	0.00	66,178.35	6,197.85	0.00	899,707.50
2	M02040M	NO APLICA	5	24,266.40	0.00	24,266.40	2,461.40	0.00	109,025.00
2	M02049D	NO APLICA	16	104,368.00	0.00	104,368.00	13,420.16	0.00	1,455,165.44
2	M02049M	NO APLICA	8	56,461.28	0.00	56,461.28	7,623.68	0.00	390,700.80
2	M03018R	NO APLICA	5	27,012.50	0.00	27,012.50	2,997.10	0.00	120,077.00
2	M03019R	NO APLICA	69	342,240.00	0.00	342,240.00	35,287.29	0.00	21,179,736.99
			799						359,284,293.68



SERVICIOS DE SALUD DEL ESTADO DE OAXACA  
 TABULADOR DE SUELDOS REGULARIZADO  
 EJERCICIO 2015

ZONA	PLAZA/PUESTO	NIVEL	NÚMERO DE PLAZAS	PERCEPCIONES			DEDUCCIONES		TOTAL ANUAL NETO
				SUELDO BASE	REMUNERACIONES ADICIONALES	SUELDO BRUTO	OBLIGACIONES FISCALES DE RETENCIÓN	SEGURIDAD SOCIAL DE RETENCIÓN	
2	M01003	NO APLICA	2	162,948.00	174,312.00	337,260.00	63,636.48	17,313.12	512,620.80
2	M01004	NO APLICA	181	188,892.00	210,888.00	399,780.00	91,402.32	24,243.36	51,428,311.92
2	M01006	NO APLICA	647	162,948.00	174,312.00	337,260.00	68,033.52	19,299.36	161,702,846.64
2	M01007	NO APLICA	169	156,336.00	163,284.00	319,620.00	60,052.08	16,866.00	41,016,624.48
2	M02001	NO APLICA	30	149,220.00	143,004.00	292,224.00	60,557.28	19,248.72	6,372,540.00
2	M02003	NO APLICA	37	94,920.00	59,628.00	154,548.00	26,807.28	12,261.36	4,272,736.32
2	M02005	NO APLICA	2	79,440.00	48,036.00	127,476.00	20,491.44	10,351.68	193,265.76
2	M02006	NO APLICA	16	98,232.00	61,224.00	159,456.00	28,125.36	12,747.60	1,897,328.64
2	M02007	NO APLICA	1	94,920.00	59,628.00	154,548.00	24,972.00	11,348.88	118,227.12
2	M02015	NO APLICA	54	139,908.00	124,680.00	264,588.00	47,037.84	15,088.56	10,932,926.40
2	M02016	NO APLICA	5	94,920.00	59,628.00	154,548.00	27,063.60	12,389.28	575,475.60
2	M02029	NO APLICA	1	119,316.00	74,748.00	194,064.00	31,449.12	12,964.56	149,650.32
2	M02035	NO APLICA	633	104,628.00	100,908.00	205,536.00	36,134.40	12,515.04	99,309,192.48
2	M02036	NO APLICA	375	90,372.00	85,320.00	175,692.00	42,338.64	9,761.76	46,346,850.00
2	M02038	NO APLICA	23	94,920.00	59,628.00	154,548.00	22,944.48	10,340.16	2,789,057.28
2	M02040	NO APLICA	19	100,308.00	83,760.00	184,068.00	33,535.20	13,044.24	2,612,282.64
2	M02045	NO APLICA	1	94,920.00	59,628.00	154,548.00	26,486.88	12,102.24	115,958.88
2	M02047	NO APLICA	8	79,440.00	40,068.00	119,508.00	17,156.88	9,539.76	742,490.88
2	M02048	NO APLICA	36	79,440.00	39,660.00	119,100.00	16,877.52	9,444.24	3,340,016.64
2	M02049	NO APLICA	3	128,820.00	90,936.00	219,756.00	39,560.40	15,278.88	494,750.16
2	M02050	NO APLICA	2	98,820.00	66,384.00	165,204.00	26,490.00	12,100.00	253,228.00
2	M02054	NO APLICA	1	83,940.00	51,384.00	135,324.00	18,582.00	9,046.08	107,695.92
2	M02058	NO APLICA	7	90,372.00	55,164.00	145,536.00	21,019.68	9,857.04	802,614.96
2	M02059	NO APLICA	5	79,440.00	40,068.00	119,508.00	17,092.80	9,507.36	464,539.20
2	M02051	NO APLICA	3	79,440.00	40,068.00	119,508.00	17,220.96	9,571.44	278,146.80
2	M02055	NO APLICA	19	92,616.00	61,944.00	154,560.00	24,861.36	11,047.68	2,254,368.24
2	M02073	NO APLICA	21	79,440.00	48,036.00	127,476.00	20,299.20	10,256.40	2,035,328.40
2	M03001	NO APLICA	1	154,716.00	140,496.00	295,212.00	54,029.04	16,565.76	224,617.20
2	M03004	NO APLICA	44	94,920.00	59,628.00	154,548.00	24,972.00	11,348.88	5,201,993.28
2	M03005	NO APLICA	43	79,440.00	39,660.00	119,100.00	15,372.72	8,695.44	4,086,369.12
2	M03006	NO APLICA	73	79,440.00	39,660.00	119,100.00	15,308.64	8,663.52	6,944,332.32
2	M03011	NO APLICA	26	79,440.00	30,132.00	109,572.00	14,778.24	9,412.08	2,219,923.68
2	M03018	NO APLICA	32	87,240.00	47,496.00	134,736.00	19,953.12	10,141.44	3,348,526.08
2	M03019	NO APLICA	48	83,940.00	40,584.00	124,524.00	16,339.20	9,078.00	4,757,126.40
2	M03020	NO APLICA	191	83,340.00	36,216.00	119,556.00	16,652.16	9,697.92	17,802,330.72
2	M03021	NO APLICA	44	83,040.00	29,988.00	113,028.00	15,253.44	9,664.08	3,876,861.12
2	M03022	NO APLICA	68	82,740.00	26,244.00	108,984.00	12,977.04	8,918.64	5,922,005.76
2	M03023	NO APLICA	60	82,440.00	22,812.00	105,252.00	13,455.36	9,531.60	4,935,902.40
2	M03024	NO APLICA	366	81,840.00	21,696.00	103,536.00	12,000.72	8,823.36	30,272,562.72
2	M03025	NO APLICA	458	81,240.00	21,252.00	102,492.00	12,000.00	8,820.00	37,405,776.00
2	CF40004	NO APLICA	128	87,012.00	84,180.00	171,192.00	25,577.04	9,468.48	17,426,749.44
2	CF41013	NO APLICA	8	228,709.44	240,562.80	469,272.24	99,980.40	24,555.12	2,757,893.76
2	CF41015	NO APLICA	1	162,076.80	173,388.32	335,465.12	62,903.28	17,507.52	255,052.32
2	CF41024	NO APLICA	1	170,184.96	182,705.76	352,890.72	67,002.24	18,369.12	267,519.36
2	CF41059	NO APLICA	5	133,809.36	103,589.28	237,398.64	39,846.72	14,504.16	915,238.80
			3698						589,739,854.96



SERVICIOS DE SALUD DEL ESTADO DE OAXACA  
TABULADOR DE SUELDOS FEDERAL  
EJERCICIO 2015

ZONA	PLAZA/PUESTO	NIVEL	NÚMERO DE PLAZAS	PERCEPCIONES			DEDUCCIONES		TOTAL ANUAL NETO
				SUELDO BASE	REMUNERACIONES ADICIONALES	SUELDO BRUTO	OBLIGACIONES FISCALES DE RETENCIÓN	SEGURIDAD SOCIAL DE RETENCIÓN	
2	M01002	NO APLICA	1	188,892.00	210,888.00	399,780.00	80,248.80	20,293.20	299,238.00
2	M01003	NO APLICA	7	162,948.00	174,312.00	337,260.00	63,636.48	17,313.12	1,794,172.80
2	M01004	NO APLICA	177	188,892.00	210,888.00	399,780.00	91,402.32	24,243.36	50,291,774.64
3	M01004	NO APLICA	13	209,004.00	231,708.00	440,712.00	105,158.64	25,738.32	4,027,595.52
2	M01005	NO APLICA	7	184,356.00	212,856.00	397,212.00	90,719.76	23,791.92	1,978,902.24
2	M01006	NO APLICA	491	162,948.00	174,312.00	337,260.00	68,033.52	19,299.36	122,714,215.92
3	M01006	NO APLICA	13	180,264.00	191,352.00	371,616.00	77,207.52	21,291.60	3,550,519.44
2	M01007	NO APLICA	59	156,336.00	163,284.00	319,620.00	60,052.08	16,866.00	14,319,413.28
3	M01007	NO APLICA	3	172,428.00	180,132.00	352,560.00	76,608.48	22,271.52	761,040.00
2	M01008	NO APLICA	67	169,908.00	188,100.00	358,008.00	73,077.12	20,113.20	17,742,784.56
3	M01008	NO APLICA	2	186,348.00	208,956.00	395,304.00	84,496.56	22,002.48	577,609.92
2	M01009	NO APLICA	26	184,356.00	211,440.00	395,796.00	84,764.40	21,833.28	7,519,156.32
3	M01009	NO APLICA	4	204,492.00	232,584.00	437,076.00	97,662.48	24,154.80	1,261,034.88
2	M01010	NO APLICA	46	196,284.00	223,608.00	419,892.00	98,059.44	25,249.68	13,642,812.48
3	M01010	NO APLICA	3	220,812.00	242,868.00	463,680.00	112,847.52	25,738.32	975,282.48
2	M01011	NO APLICA	35	225,180.00	236,868.00	462,048.00	112,620.00	25,738.32	11,329,138.80
3	M01011	NO APLICA	1	248,640.00	261,660.00	510,300.00	128,503.20	25,738.32	356,058.48
2	M01014	NO APLICA	2	162,636.00	177,672.00	340,308.00	72,497.52	20,959.20	493,702.56
2	M01015	NO APLICA	1	170,784.00	185,364.00	356,148.00	77,586.24	22,061.76	256,500.00
2	M02001	NO APLICA	15	149,220.00	143,004.00	292,224.00	60,557.28	19,248.72	3,186,270.00
3	M02001	NO APLICA	2	165,864.00	157,932.00	323,796.00	68,765.76	21,370.80	467,318.88
2	M02003	NO APLICA	63	94,920.00	59,628.00	154,548.00	26,807.28	12,261.36	7,275,199.68
3	M02003	NO APLICA	2	104,892.00	65,700.00	170,592.00	30,852.48	13,628.64	252,221.76
2	M02005	NO APLICA	10	79,440.00	48,036.00	127,476.00	20,491.44	10,351.68	966,328.80
2	M02006	NO APLICA	42	98,232.00	61,224.00	159,456.00	28,125.36	12,747.60	4,980,487.68
3	M02006	NO APLICA	1	108,192.00	67,464.00	175,656.00	32,075.04	14,049.60	129,531.36
2	M02007	NO APLICA	2	94,920.00	59,628.00	154,548.00	24,972.00	11,348.88	236,454.24
2	M02012	NO APLICA	3	94,920.00	59,628.00	154,548.00	26,999.52	12,357.60	345,572.64
2	M02014	NO APLICA	2	94,920.00	59,628.00	154,548.00	22,880.40	10,308.48	242,718.24
2	M02015	NO APLICA	11	139,908.00	124,680.00	264,588.00	47,037.84	15,088.56	2,227,077.60
3	M02015	NO APLICA	1	154,716.00	137,448.00	292,164.00	57,233.28	18,337.44	216,593.28
2	M02016	NO APLICA	15	94,920.00	59,628.00	154,548.00	27,063.60	12,389.28	1,726,426.80
2	M02018	NO APLICA	1	94,920.00	59,628.00	154,548.00	25,036.08	11,380.56	118,131.36
2	M02029	NO APLICA	47	119,316.00	74,748.00	194,064.00	31,449.12	12,964.56	7,033,565.04
3	M02029	NO APLICA	5	131,808.00	84,156.00	215,964.00	36,126.96	14,291.52	827,727.60
2	M02031	NO APLICA	145	164,916.00	162,996.00	327,912.00	61,931.76	17,745.36	35,994,057.60
3	M02031	NO APLICA	9	181,404.00	181,080.00	362,484.00	74,682.24	21,488.40	2,396,820.24
2	M02032	NO APLICA	1	158,028.00	168,624.00	326,652.00	61,776.48	17,077.68	247,797.84
2	M02034	NO APLICA	32	115,452.00	110,100.00	225,552.00	40,713.12	13,780.56	5,473,866.24
2	M02035	NO APLICA	528	104,628.00	100,908.00	205,536.00	36,134.40	12,515.04	82,836,103.68
3	M02035	NO APLICA	30	115,380.00	115,656.00	231,036.00	41,860.08	13,708.08	5,264,035.20
2	M02036	NO APLICA	468	90,372.00	85,320.00	175,692.00	42,338.64	9,761.76	57,840,868.80





SERVICIOS DE SALUD DEL ESTADO DE OAXACA  
 TABULADOR DE SUELDOS FEDERAL  
 EJERCICIO 2015

ZONA	PLAZA/PUESTO	NIVEL	NÚMERO DE PLAZAS	PERCEPCIONES			DEDUCCIONES		TOTAL ANUAL NETO
				SUELDO BASE	REMUNERACIONES ADICIONALES	SUELDO BRUTO	OBLIGACIONES FISCALES DE RETENCIÓN	SEGURIDAD SOCIAL DE RETENCIÓN	
3	M02036	NO APLICA	6	101,316.00	99,540.00	200,856.00	32,771.76	10,988.16	942,576.48
2	M02037	NO APLICA	2	125,196.00	73,872.00	199,068.00	34,390.08	14,520.24	300,315.36
3	M02037	NO APLICA	1	138,444.00	81,612.00	220,056.00	39,006.96	15,994.32	165,054.72
2	M02038	NO APLICA	21	94,920.00	59,628.00	154,548.00	22,944.48	10,340.16	2,546,530.56
2	M02040	NO APLICA	28	100,308.00	83,760.00	184,068.00	33,535.20	13,044.24	3,849,679.68
3	M02040	NO APLICA	3	106,128.00	97,236.00	203,364.00	35,638.56	12,659.04	465,199.20
2	M02045	NO APLICA	11	94,920.00	59,628.00	154,548.00	26,486.88	12,102.24	1,275,547.68
3	M02045	NO APLICA	1	104,892.00	65,700.00	170,592.00	28,612.08	12,514.32	129,465.60
2	M02046	NO APLICA	6	79,440.00	48,036.00	127,476.00	18,858.72	9,539.76	594,465.12
3	M02046	NO APLICA	2	89,256.00	52,404.00	141,660.00	22,098.24	10,686.48	217,750.56
2	M02047	NO APLICA	42	79,440.00	40,068.00	119,508.00	17,156.88	9,539.76	3,898,077.12
3	M02047	NO APLICA	2	83,976.00	48,252.00	132,228.00	20,034.72	10,101.84	204,182.88
2	M02048	NO APLICA	39	79,440.00	39,660.00	119,100.00	16,877.52	9,444.24	3,618,351.36
3	M02048	NO APLICA	2	83,976.00	46,872.00	130,848.00	19,163.28	9,814.80	203,739.84
2	M02049	NO APLICA	7	128,820.00	90,936.00	219,756.00	39,560.40	15,278.88	1,154,417.04
3	M02049	NO APLICA	1	142,320.00	101,940.00	244,260.00	42,115.68	15,280.56	186,863.76
3	M02050	NO APLICA	1	108,996.00	73,368.00	182,364.00	28,950.00	11,868.00	141,546.00
2	M02051	NO APLICA	1	79,440.00	40,068.00	119,508.00	15,460.08	8,695.44	95,352.48
2	M02054	NO APLICA	188	83,940.00	51,384.00	135,324.00	18,582.00	9,046.08	20,246,832.96
3	M02054	NO APLICA	20	92,736.00	56,196.00	148,932.00	25,450.32	11,951.28	2,230,608.00
2	M02055	NO APLICA	98	90,372.00	55,164.00	145,536.00	21,083.76	9,889.20	11,227,177.92
3	M02055	NO APLICA	9	99,720.00	61,068.00	160,788.00	28,601.52	13,001.28	1,072,666.80
2	M02056	NO APLICA	34	92,832.00	57,168.00	150,000.00	26,003.04	12,122.88	3,803,718.72
3	M02056	NO APLICA	11	102,636.00	63,096.00	165,732.00	29,782.08	13,373.04	1,348,345.68
2	M02057	NO APLICA	39	92,832.00	57,168.00	150,000.00	21,780.72	10,022.88	4,609,659.60
3	M02057	NO APLICA	1	102,636.00	63,096.00	165,732.00	25,333.44	11,159.76	129,238.80
2	M02058	NO APLICA	65	90,372.00	55,164.00	145,536.00	21,019.68	9,857.04	7,452,853.20
3	M02058	NO APLICA	3	99,720.00	61,068.00	160,788.00	26,471.52	11,941.68	367,124.40
2	M02059	NO APLICA	14	79,440.00	40,068.00	119,508.00	17,092.80	9,507.36	1,300,709.76
3	M02059	NO APLICA	2	83,976.00	48,252.00	132,228.00	17,920.56	9,050.16	210,514.56
2	M02061	NO APLICA	2	79,440.00	40,068.00	119,508.00	17,220.96	9,571.44	185,431.20
2	M02066	NO APLICA	3	92,616.00	61,944.00	154,560.00	24,861.36	11,047.68	355,952.88
2	M02068	NO APLICA	87	103,152.00	62,904.00	166,056.00	27,606.00	12,310.56	10,974,131.28
2	M02072	NO APLICA	2	104,628.00	101,712.00	206,340.00	36,306.24	12,515.04	315,037.44
3	M02072	NO APLICA	1	115,380.00	116,496.00	231,876.00	41,846.16	13,612.32	176,417.52
2	M02073	NO APLICA	236	79,440.00	48,036.00	127,476.00	20,299.20	10,256.40	22,873,214.40
3	M02073	NO APLICA	25	89,256.00	52,404.00	141,660.00	23,491.92	11,380.08	2,669,700.00
2	M02074	NO APLICA	25	98,232.00	61,224.00	159,456.00	28,189.44	12,779.52	2,962,176.00
3	M02074	NO APLICA	1	108,192.00	67,464.00	175,656.00	32,010.96	14,017.92	129,627.12
2	M02077	NO APLICA	12	166,572.00	179,040.00	345,612.00	74,082.72	21,492.96	3,000,435.84
2	M02078	NO APLICA	11	139,908.00	124,680.00	264,588.00	46,826.16	14,993.04	2,230,456.80
2	M02081	NO APLICA	54	111,216.00	109,932.00	221,148.00	39,609.84	13,285.20	9,085,659.84
3	M02081	NO APLICA	4	122,892.00	122,112.00	245,004.00	45,392.64	14,618.16	739,972.80
2	M02082	NO APLICA	55	98,892.00	91,404.00	190,296.00	32,692.56	11,812.80	8,018,485.20



SERVICIOS DE SALUD DEL ESTADO DE OAXACA  
TABULADOR DE SUELDOS FEDERAL  
EJERCICIO 2015

ZONA	PLAZA/PUESTO	NIVEL	NÚMERO DE PLAZAS	PERCEPCIONES			DEDUCCIONES		TOTAL ANUAL NETO
				SUELDO BASE	REMUNERACIONES ADICIONALES	SUELDO BRUTO	OBLIGACIONES FISCALES DE RETENCIÓN	SEGURIDAD SOCIAL DE RETENCIÓN	
3	M02082	NO APLICA	2	109,116.00	107,256.00	216,372.00	38,480.88	13,008.00	329,766.24
2	M02083	NO APLICA	6	104,628.00	100,908.00	205,536.00	33,835.68	11,371.68	961,971.84
2	M02084	NO APLICA	3	134,520.00	104,136.00	238,656.00	44,102.64	15,945.36	535,824.00
2	M02085	NO APLICA	6	101,220.00	100,044.00	201,264.00	35,149.20	12,116.88	923,987.52
2	M02087	NO APLICA	2	122,892.00	126,912.00	249,804.00	46,521.60	14,618.16	377,328.48
2	M02088	NO APLICA	3	156,336.00	163,296.00	319,632.00	67,479.36	20,220.00	695,797.92
2	M02089	NO APLICA	1	162,636.00	177,672.00	340,308.00	72,497.52	20,959.20	246,851.28
2	M02094	NO APLICA	1	98,820.00	66,384.00	165,204.00	29,506.32	12,886.32	122,811.36
2	M02095	NO APLICA	3	97,332.00	59,400.00	156,732.00	27,633.12	12,696.96	349,205.76
3	M02095	NO APLICA	1	107,748.00	65,340.00	173,088.00	31,571.76	14,024.64	127,491.60
2	M02097	NO APLICA	2	97,332.00	59,400.00	156,732.00	27,633.12	12,696.96	232,803.84
2	M02098	NO APLICA	22	94,920.00	59,628.00	154,548.00	23,008.56	10,372.08	2,665,681.92
3	M02098	NO APLICA	4	104,892.00	65,700.00	170,592.00	30,916.56	13,660.56	504,059.52
2	M02105	NO APLICA	593	139,908.00	124,968.00	264,876.00	50,255.04	16,511.04	117,479,182.56
3	M02105	NO APLICA	18	154,716.00	137,772.00	292,488.00	57,309.36	18,337.44	3,903,141.60
2	M02107	NO APLICA	17	154,716.00	134,820.00	289,536.00	58,544.48	18,305.52	3,649,662.00
2	M02110	NO APLICA	7	130,956.00	107,712.00	238,668.00	44,021.52	15,528.72	1,253,824.32
2	M03001	NO APLICA	3	154,716.00	140,496.00	295,212.00	54,029.04	16,565.76	673,851.60
2	M03004	NO APLICA	133	94,920.00	59,628.00	154,548.00	24,972.00	11,348.88	15,724,206.96
2	M03005	NO APLICA	146	79,440.00	39,660.00	119,100.00	15,372.72	8,695.44	13,874,648.64
3	M03005	NO APLICA	12	83,976.00	46,872.00	130,848.00	19,163.28	9,814.80	1,222,439.04
2	M03006	NO APLICA	29	79,440.00	39,660.00	119,100.00	15,308.64	8,663.52	2,758,707.36
3	M03006	NO APLICA	1	83,976.00	46,872.00	130,848.00	19,675.92	10,069.44	101,102.64
2	M03011	NO APLICA	34	79,440.00	30,132.00	109,572.00	14,778.24	9,412.08	2,902,977.12
3	M03011	NO APLICA	3	83,976.00	34,896.00	118,872.00	16,605.12	9,814.80	277,356.24
2	M03012	NO APLICA	26	79,440.00	30,132.00	109,572.00	14,970.48	9,507.36	2,212,448.16
2	M03013	NO APLICA	5	79,440.00	48,036.00	127,476.00	18,794.64	9,507.36	495,870.00
2	M03018	NO APLICA	58	87,240.00	47,496.00	134,736.00	19,953.12	10,141.44	6,069,203.52
2	M03019	NO APLICA	162	83,940.00	40,584.00	124,524.00	16,339.20	9,078.00	16,055,301.60
3	M03019	NO APLICA	6	88,140.00	45,876.00	134,016.00	18,558.96	9,619.92	635,022.72
2	M03020	NO APLICA	234	83,340.00	36,216.00	119,556.00	16,652.16	9,697.92	21,810,185.28
3	M03020	NO APLICA	13	87,480.00	41,832.00	129,312.00	17,554.08	9,550.08	1,328,701.92
2	M03021	NO APLICA	120	83,040.00	29,988.00	113,028.00	15,253.44	9,664.08	10,573,257.60
3	M03021	NO APLICA	7	86,880.00	31,236.00	118,116.00	16,461.60	10,132.08	640,656.24
2	M03022	NO APLICA	209	82,740.00	26,244.00	108,984.00	12,977.04	8,918.64	18,201,458.88
3	M03022	NO APLICA	15	86,280.00	27,492.00	113,772.00	14,170.80	9,390.48	1,353,160.80
2	M03023	NO APLICA	161	82,440.00	22,812.00	105,252.00	13,455.36	9,531.60	13,244,671.44
3	M03023	NO APLICA	9	85,740.00	26,868.00	112,608.00	13,473.60	9,109.92	810,220.32
2	M03024	NO APLICA	226	81,840.00	21,696.00	103,536.00	12,000.72	8,823.36	18,692,893.92
3	M03024	NO APLICA	9	85,140.00	25,620.00	110,760.00	13,335.12	9,173.52	794,262.24
2	CF21135	28	1	54,480.00	90,672.00	145,152.00	18,951.12	5,947.92	120,252.96
2	CF21905	27	4	63,156.00	343,407.60	406,563.60	136,377.60	6,710.64	1,053,901.44
3	CF21905	27	1	63,156.00	343,407.60	406,563.60	136,737.60	6,837.84	262,988.16
2	CF34068	28	3	54,480.00	159,148.80	213,628.80	54,402.72	6,011.52	459,643.68
3	CF34068	28	1	57,132.00	159,148.80	216,280.80	56,951.28	6,229.68	153,099.84
2	CF34245	29	34	65,232.00	291,016.80	356,248.80	111,401.04	7,090.32	8,083,752.96
3	CF34245	29	1	67,884.00	351,016.80	418,900.80	132,389.04	7,212.72	279,299.04



SERVICIOS DE SALUD DEL ESTADO DE OAXACA  
TABULADOR DE SUELDOS FEDERAL  
EJERCICIO 2015

ZONA	PLAZA/PUESTO	NIVEL	NÚMERO DE PLAZAS	PERCEPCIONES			DEDUCCIONES		TOTAL ANUAL NETO
				SUELDO BASE	REMUNERACIONES ADICIONALES	SUELDO BRUTO	OBLIGACIONES FISCALES DE RETENCIÓN	SEGURIDAD SOCIAL DE RETENCIÓN	
2	CF34260	30	16	82,836.00	526,143.60	608,979.60	214,839.84	8,801.28	6,165,415.68
2	CF34261	29	22	65,232.00	319,334.40	384,566.40	120,076.32	7,153.92	5,661,395.52
1	CF34263	28	2	52,212.00	223,624.80	275,836.80	67,041.36	5,547.84	406,495.20
2	CF34263	28	48	54,480.00	223,624.80	278,104.80	69,355.68	5,916.00	9,735,989.76
2	CF40001	NO APLICA	1	108,564.00	139,512.00	248,076.00	42,349.92	11,822.16	193,903.92
2	CF40003	NO APLICA	3	91,272.00	101,736.00	193,008.00	30,108.72	9,857.04	459,126.72
2	CF40004	NO APLICA	3	87,012.00	84,180.00	171,192.00	25,577.04	9,468.48	408,439.44
2	CF41001	NO APLICA	3	195,238.56	222,430.80	417,669.36	84,589.68	21,031.20	936,145.44
3	CF41001	NO APLICA	1	219,637.20	241,576.32	461,213.52	96,842.88	23,336.64	341,034.00
2	CF41002	NO APLICA	5	202,580.40	231,799.68	434,380.08	89,152.80	21,651.60	1,617,878.40
2	CF41003	NO APLICA	4	214,409.04	224,778.96	439,188.00	90,955.20	23,035.92	1,300,787.52
2	CF41011	NO APLICA	5	195,238.56	222,430.80	417,669.36	84,229.68	20,903.28	1,562,682.00
2	CF41013	NO APLICA	4	228,709.44	240,562.80	469,272.24	99,980.40	24,555.12	1,378,946.88
2	CF41014	NO APLICA	23	214,409.04	224,778.96	439,188.00	91,045.20	23,037.84	7,476,724.08
3	CF41014	NO APLICA	3	236,805.36	248,634.00	485,439.36	104,110.56	25,160.64	1,068,504.48
2	CF41015	NO APLICA	34	162,076.80	173,386.32	335,463.12	62,903.28	17,507.52	8,671,778.88
3	CF41015	NO APLICA	4	179,306.64	190,331.76	369,638.40	70,659.12	19,210.80	1,119,073.92
2	CF41018	NO APLICA	4	169,381.44	186,734.88	356,116.32	67,619.76	18,220.08	1,081,105.92
2	CF41024	NO APLICA	38	170,184.96	182,705.76	352,890.72	67,002.24	18,369.12	10,165,735.68
3	CF41024	NO APLICA	4	185,758.56	200,652.48	386,411.04	75,122.16	19,992.00	1,165,187.52
2	CF41028	NO APLICA	2	198,674.64	213,605.76	412,280.40	82,972.80	21,395.76	615,823.60
2	CF41030	NO APLICA	4	98,126.16	67,040.64	165,166.80	24,418.08	10,713.12	520,142.40
2	CF41031	NO APLICA	6	148,431.36	142,239.12	290,670.48	52,297.44	16,025.76	1,334,093.68
2	CF41032	NO APLICA	1	98,126.16	67,040.64	165,166.80	24,097.68	10,553.52	130,515.60
2	CF41036	NO APLICA	15	98,299.20	66,027.12	164,326.32	24,110.40	10,667.76	1,943,222.40
3	CF41038	NO APLICA	3	108,421.92	72,973.68	181,395.60	27,820.56	11,774.88	425,400.48
2	CF41040	NO APLICA	22	183,372.96	193,075.68	376,448.64	71,908.08	19,482.96	6,271,267.20
3	CF41040	NO APLICA	4	203,408.64	212,406.72	415,815.36	83,223.36	21,612.24	1,243,919.04
2	CF41054	NO APLICA	3	139,000.56	103,515.12	242,515.68	40,971.60	15,023.76	559,560.96
2	CF41055	NO APLICA	1	79,017.60	47,054.64	126,072.24	15,490.80	8,395.68	102,185.76
2	CF41056	NO APLICA	11	95,913.60	68,412.72	164,326.32	24,110.40	10,413.84	1,427,822.88
3	CF41056	NO APLICA	1	105,993.36	75,396.00	181,395.36	27,756.48	11,485.44	142,153.44
2	CF41057	NO APLICA	6	99,769.92	84,171.60	183,941.52	28,428.48	10,887.12	867,755.52
3	CF41057	NO APLICA	2	110,263.68	103,218.48	213,482.16	34,482.00	11,874.96	334,250.40
2	CF41058	NO APLICA	9	106,224.96	73,044.48	179,269.44	27,302.16	11,509.44	1,264,120.56
2	CF41059	NO APLICA	4	133,809.36	103,589.28	237,398.64	39,846.72	14,504.16	732,191.04
2	CF41060	NO APLICA	10	139,000.56	103,515.12	242,515.68	40,971.60	15,023.76	1,865,203.20
3	CF41060	NO APLICA	1	153,647.28	115,590.72	269,238.00	47,256.48	16,580.16	205,401.36
2	CF41061	NO APLICA	2	154,883.28	166,328.64	321,211.92	59,410.32	16,679.28	490,244.64
2	CF41062	NO APLICA	22	157,194.48	166,613.04	323,807.52	60,161.76	16,988.64	5,426,456.64
3	CF41062	NO APLICA	2	174,374.88	183,212.40	357,587.28	67,965.84	18,750.72	541,741.44
2	CF41064	NO APLICA	4	169,381.44	186,735.12	356,116.56	67,619.76	18,220.08	1,081,106.88
2	CF41065	NO APLICA	5	180,369.60	182,433.60	362,803.20	69,263.04	19,419.36	1,370,604.00
3	CF41065	NO APLICA	1	198,415.20	202,469.28	400,884.48	79,464.00	21,336.96	300,083.52
2	CF41074	NO APLICA	1	124,527.12	73,480.32	198,007.44	31,176.48	13,390.56	153,440.40
2	CF41075	NO APLICA	10	130,781.28	76,755.84	207,537.12	33,468.24	14,182.56	1,598,863.20
2	CF41087	NO APLICA	1	174,399.60	185,523.84	359,923.44	68,656.32	18,816.96	272,450.16
2	CF52254	33	1	144,264.00	1,218,336.00	1,362,600.00	527,330.64	15,328.08	819,941.28
2	CF53083	31	1	64,344.00	382,935.60	447,279.60	151,620.00	6,836.88	288,822.72
2	CF41009	NO APLICA	1	285,972.00	350,652.00	636,624.00	143,180.40	25,738.32	467,705.28
			6311						1,000,819,155.84



SERVICIOS DE SALUD DEL ESTADO DE OAXACA  
ANÁLITICO DE PLAZAS EVENTUAL  
EJERCICIO 2015

ZONA	PLAZA / PUESTO	NÚMERO DE PLAZAS	REMUNERACIONES	
			DE	HASTA
2	M01002	1	8,486.00	8,486.00
2	M01003	42	62,993.70	2,645,735.40
2	M01004	373	3,165,278.00	1,180,648,694.00
2	M01005	7	59,955.00	419,685.00
2	M01006	830	922,296.00	765,505,680.00
2	M01007	110	111,573.00	12,273,030.00
2	M01011	6	57,186.00	343,116.00
2	M02001	70	74,119.50	5,188,365.00
2	M02002	2	2,117.70	4,235.40
2	M02003	58	28,031.40	1,625,821.20
2	M02005	6	2,436.30	14,617.80
2	M02006	55	28,074.75	1,544,111.25
2	M02011	3	1,592.10	4,776.30
2	M02012	2	966.60	1,933.20
2	M02015	84	88,943.40	7,471,245.60
2	M02016	4	9,598.00	38,392.00
2	M02019	1	2,399.50	2,399.50
2	M02034	10	7,389.00	73,890.00
2	M02035	1172	840,324.00	984,859,728.00
2	M02036	573	318,874.50	182,715,088.50
2	M02038	7	3,383.10	23,681.70
2	M02040	14	8,076.60	113,072.40
2	M02045	3	1,449.90	4,349.70
2	M02047	16	4,958.40	79,334.40
2	M02048	46	14,027.70	645,274.20
2	M02049	26	18,092.10	470,394.60
2	M02051	1	309.90	309.90
2	M02054	8	16,304.00	130,432.00
2	M02055	10	4,632.00	46,320.00
2	M02057	2	952.80	1,905.60
2	M02058	20	9,264.00	185,280.00
2	M02059	19	5,888.10	111,873.90
2	M02061	31	9,606.90	297,813.90
2	M02064	1	1,583.00	1,583.00
2	M02066	27	11,907.00	321,489.00
2	M02069	4	1,852.80	7,411.20
2	M02072	1	4,092.50	4,092.50
2	M02073	274	111,257.70	30,484,609.80
2	M02078	2	7,059.00	14,118.00
2	M02085	1	682.80	682.80
2	M03001	5	28,265.00	141,325.00
2	M03002	1	5,754.00	5,754.00



SERVICIOS DE SALUD DEL ESTADO DE OAXACA  
ANÁLITICO DE PLAZAS EVENTUAL  
EJERCICIO 2015

ZONA	PLAZA / PUESTO	NÚMERO DE PLAZAS	REMUNERACIONES	
			DE	HASTA
2	M03004	79	38,180.70	3,016,275.30
2	M03005	1	1,566.50	1,566.50
2	M03006	116	35,374.20	4,103,407.20
2	M03007	1	5,653.00	5,653.00
2	M03011	34	6,456.60	219,524.40
2	M03018	43	81,915.00	3,522,345.00
2	M03019	40	12,600.00	504,000.00
2	M03020	53	13,912.50	737,362.50
2	M03021	56	65,800.00	3,684,800.00
2	M03022	111	15,817.50	1,755,742.50
2	M03023	90	9,112.50	820,125.00
2	M03024	335	29,396.25	9,847,743.75
2	M03025	455	37,537.50	17,079,562.50
2	M04001	41	0.00	0.00
2	M04002	49	0.00	0.00
2	M04003	50	0.00	0.00
2	C40004C	61	0.00	0.00
2	C50000C	6	0.00	0.00
2	CF40001	12	67,392.00	808,704.00
2	CF40002	4	21,516.00	86,064.00
2	CF40003	9	29,326.50	263,938.50
2	CF40004	232	786,248.00	182,409,536.00
2	CF41001	21	188,958.00	3,968,118.00
2	CF41006	1	9,731.50	9,731.50
2	CF41007	1	10,625.00	10,625.00
2	CF41011	3	26,994.00	80,982.00
2	CF41015	1	7,014.00	7,014.00
2	CF41016	1	6,785.00	6,785.00
2	CF41018	3	4,617.90	13,853.70
2	CF41024	21	155,211.00	3,259,431.00
2	CF41030	1	520.50	520.50
2	CF41031	1	1,058.85	1,058.85
2	CF41032	1	520.50	520.50
2	CF41046	1	8,508.00	8,508.00
2	CF41054	1	915.90	915.90
2	CF41056	5	3,044.25	15,221.25
2	CF41058	2	1,445.70	2,891.40
2	CF41059	12	30,666.00	367,992.00
2	CMA001C	1	0.00	0.00
2	M01007C	8	0.00	0.00
2	M02035C	60	0.00	0.00



SERVICIOS DE SALUD DEL ESTADO DE OAXACA  
ANALÍTICO DE PLAZAS SEGURO POPULAR  
EJERCICIO 2015

ZONA	PLAZA / PUESTO	NÚMERO DE PLAZAS	REMUNERACIONES	
			DE	HASTA
2	M01004	1	8,486.00	8,486.00
2	M01006	85	596,190.00	50,676,150.00
2	M02036	9	0.00	0.00
2	M03018	47	89,535.00	4,208,145.00
2	M03019	56	89,600.00	5,017,600.00
2	M03021	179	210,325.00	37,648,175.00
2	M03023	1	887.50	887.50
2	M03024	21	17,692.50	371,542.50
2	M03025	1	825.00	825.00
2	CF40001	13	73,008.00	949,104.00
2	CF40002	25	134,475.00	3,361,875.00
2	CF40003	104	425,932.00	44,296,928.00
2	CF40004	35	118,615.00	4,151,525.00
2	CF4004R	6	0.00	0.00
2	M01006I	23	0.00	0.00
2	M01006M	16	0.00	0.00
2	M02015D	27	0.00	0.00
2	M02015M	6	0.00	0.00
2	M02035M	8	0.00	0.00
2	M02036H	18	0.00	0.00
2	M02036M	15	0.00	0.00
2	M02040M	5	0.00	0.00
2	M02049D	16	0.00	0.00
2	M02049M	8	0.00	0.00
2	M03018R	5	0.00	0.00
2	M03019R	69	0.00	0.00
		799	1,765,571.00	150,691,243.00



SERVICIOS DE SALUD DEL ESTADO DE OAXACA  
ANÁLITICO DE PLAZAS REGULARIZADO  
EJERCICIO 2015

ZONA	PLAZA / PUESTO	NÚMERO DE PLAZAS	REMUNERACIONES	
			DE	HASTA
2	M01003	2	174,312.00	348,624.00
2	M01004	181	210,888.00	38,170,728.00
2	M01006	647	174,312.00	112,779,864.00
2	M01007	169	163,284.00	27,594,996.00
2	M02001	30	143,004.00	4,290,120.00
2	M02003	37	59,628.00	2,206,236.00
2	M02005	2	48,036.00	96,072.00
2	M02006	16	61,224.00	979,584.00
2	M02007	1	59,628.00	59,628.00
2	M02015	54	124,680.00	6,732,720.00
2	M02016	5	59,628.00	298,140.00
2	M02029	1	74,748.00	74,748.00
2	M02035	633	100,908.00	63,874,764.00
2	M02036	375	85,320.00	31,995,000.00
2	M02038	23	59,628.00	1,371,444.00
2	M02040	19	83,760.00	1,591,440.00
2	M02045	1	59,628.00	59,628.00
2	M02047	8	40,068.00	320,544.00
2	M02048	36	39,660.00	1,427,760.00
2	M02049	3	90,936.00	272,808.00
2	M02050	2	66,384.00	132,768.00
2	M02054	1	51,384.00	51,384.00
2	M02058	7	55,164.00	386,148.00
2	M02059	5	40,068.00	200,340.00
2	M02061	3	40,068.00	120,204.00
2	M02066	19	61,944.00	1,176,936.00
2	M02073	21	48,036.00	1,008,756.00
2	M03001	1	140,496.00	140,496.00
2	M03004	44	59,628.00	2,623,632.00
2	M03005	43	39,660.00	1,705,380.00
2	M03006	73	39,660.00	2,895,180.00
2	M03011	26	30,132.00	783,432.00
2	M03018	32	47,496.00	1,519,872.00
2	M03019	48	40,584.00	1,948,032.00
2	M03020	191	36,216.00	6,917,256.00
2	M03021	44	29,988.00	1,319,472.00
2	M03022	68	26,244.00	1,784,592.00
2	M03023	60	22,812.00	1,368,720.00
2	M03024	366	21,696.00	7,940,736.00
2	M03025	458	21,252.00	9,733,416.00
2	CF40004	128	84,180.00	10,775,040.00
2	CF41013	8	240,562.80	1,924,502.40
2	CF41015	1	173,386.32	173,386.32
2	CF41024	1	182,705.76	182,705.76
2	CF41059	5	103,589.28	351,357,234.48
		3898		



SERVICIOS DE SALUD DEL ESTADO DE OAXACA  
ANÁLITICO DE PLAZAS FEDERAL  
EJERCICIO 2015

ZONA	PLAZA / PUESTO	NÚMERO DE PLAZAS	REMUNERACIONES	
			DE	HASTA
2	M01002	1	210,888.00	210,888.00
2	M01003	7	174,312.00	1,220,184.00
2	M01004	177	210,888.00	37,327,176.00
3	M01004	13	231,708.00	3,012,204.00
2	M01005	7	212,856.00	1,489,992.00
2	M01006	491	174,312.00	85,587,192.00
3	M01006	13	191,352.00	2,487,576.00
2	M01007	59	163,284.00	9,633,756.00
3	M01007	3	180,132.00	540,396.00
2	M01008	67	188,100.00	12,602,700.00
3	M01008	2	208,956.00	417,912.00
2	M01009	26	211,440.00	5,497,440.00
3	M01009	4	232,584.00	930,336.00
2	M01010	46	223,608.00	10,285,968.00
3	M01010	3	242,868.00	728,604.00
2	M01011	35	236,868.00	8,290,380.00
3	M01011	1	261,660.00	261,660.00
2	M01014	2	177,672.00	355,344.00
2	M01015	1	185,364.00	185,364.00
2	M02001	15	143,004.00	2,145,060.00
3	M02001	2	157,932.00	315,864.00
2	M02003	63	59,628.00	3,756,564.00
3	M02003	2	65,700.00	131,400.00
2	M02005	10	48,036.00	480,360.00
2	M02006	42	61,224.00	2,571,408.00
3	M02006	1	67,464.00	67,464.00
2	M02007	2	59,628.00	119,256.00
2	M02012	3	59,628.00	178,884.00
2	M02014	2	59,628.00	119,256.00
2	M02015	11	124,680.00	1,371,480.00
3	M02015	1	137,448.00	137,448.00
2	M02016	15	59,628.00	894,420.00
2	M02018	1	59,628.00	59,628.00
2	M02029	47	74,748.00	3,513,156.00
3	M02029	5	84,156.00	420,780.00
2	M02031	145	162,996.00	23,634,420.00
3	M02031	9	181,080.00	1,629,720.00
2	M02032	1	168,624.00	168,624.00
2	M02034	32	110,100.00	3,523,200.00
2	M02035	528	100,908.00	53,279,424.00
3	M02035	30	115,656.00	3,469,680.00
2	M02036	468	85,320.00	39,929,760.00
3	M02036	6	99,540.00	597,240.00
2	M02037	2	73,872.00	147,744.00
3	M02037	1	81,612.00	81,612.00





SERVICIOS DE SALUD DEL ESTADO DE OAXACA  
ANÁLITICO DE PLAZAS FEDERAL  
EJERCICIO 2015

ZONA	PLAZA / PUESTO	NÚMERO DE PLAZAS	REMUNERACIONES	
			DE	HASTA
2	M02038	21	59,628.00	1,252,188.00
2	M02040	28	83,760.00	2,345,280.00
3	M02040	3	97,236.00	291,708.00
2	M02045	11	59,628.00	655,908.00
3	M02045	1	65,700.00	65,700.00
2	M02046	6	48,036.00	288,216.00
3	M02046	2	52,404.00	104,808.00
2	M02047	42	40,068.00	1,682,856.00
3	M02047	2	48,252.00	96,504.00
2	M02048	39	39,660.00	1,546,740.00
3	M02048	2	46,872.00	93,744.00
2	M02049	7	90,936.00	636,552.00
3	M02049	1	101,940.00	101,940.00
3	M02050	1	73,368.00	73,368.00
2	M02051	1	40,068.00	40,068.00
2	M02054	188	51,384.00	9,660,192.00
3	M02054	20	56,196.00	1,123,920.00
2	M02055	98	55,164.00	5,406,072.00
3	M02055	9	61,068.00	549,612.00
2	M02056	34	57,168.00	1,943,712.00
3	M02056	11	63,096.00	694,056.00
2	M02057	39	57,168.00	2,229,552.00
3	M02057	1	63,096.00	63,096.00
2	M02058	65	55,164.00	3,585,660.00
3	M02058	3	61,068.00	183,204.00
2	M02059	14	40,068.00	560,952.00
3	M02059	2	48,252.00	96,504.00
2	M02061	2	40,068.00	80,136.00
2	M02066	3	61,944.00	185,832.00
2	M02068	87	62,904.00	5,472,648.00
2	M02072	2	101,712.00	203,424.00
3	M02072	1	116,496.00	116,496.00
2	M02073	236	48,036.00	11,336,496.00
3	M02073	25	52,404.00	1,310,100.00
2	M02074	25	61,224.00	1,530,600.00
3	M02074	1	67,464.00	67,464.00
2	M02077	12	179,040.00	2,148,480.00
2	M02078	11	124,680.00	1,371,480.00
2	M02081	54	109,932.00	5,936,328.00
3	M02081	4	122,112.00	488,448.00
2	M02082	55	91,404.00	5,027,220.00
3	M02082	2	107,256.00	214,512.00
2	M02083	6	100,908.00	605,448.00
2	M02084	3	104,136.00	312,408.00
2	M02085	6	100,044.00	600,264.00



SERVICIOS DE SALUD DEL ESTADO DE OAXACA  
ANALÍTICO DE PLAZAS FEDERAL  
EJERCICIO 2015

ZONA	PLAZA / PUESTO	NÚMERO DE PLAZAS	REMUNERACIONES	
			DE	HASTA
2	M02087	2	126,912.00	253,824.00
2	M02088	3	163,296.00	489,888.00
2	M02089	1	177,672.00	177,672.00
2	M02094	1	66,384.00	66,384.00
2	M02095	3	59,400.00	178,200.00
3	M02095	1	65,340.00	65,340.00
2	M02097	2	59,400.00	118,800.00
2	M02098	22	59,628.00	1,311,816.00
3	M02098	4	65,700.00	262,800.00
2	M02105	593	124,968.00	74,106,024.00
3	M02105	18	137,772.00	2,479,896.00
2	M02107	17	134,820.00	2,291,940.00
2	M02110	7	107,712.00	753,984.00
2	M03001	3	140,496.00	421,488.00
2	M03004	133	59,628.00	7,930,524.00
2	M03005	146	39,660.00	5,790,360.00
3	M03005	12	46,672.00	562,464.00
2	M03006	29	39,660.00	1,150,140.00
3	M03006	1	46,872.00	46,872.00
2	M03011	34	30,132.00	1,024,488.00
3	M03011	3	34,896.00	104,688.00
2	M03012	26	30,132.00	783,432.00
2	M03013	5	48,036.00	240,180.00
2	M03018	58	47,496.00	2,754,768.00
2	M03019	162	40,584.00	6,574,608.00
3	M03019	6	45,876.00	275,256.00
2	M03020	234	36,216.00	8,474,544.00
3	M03020	13	41,832.00	543,816.00
2	M03021	120	29,988.00	3,598,560.00
3	M03021	7	31,236.00	218,652.00
2	M03022	209	26,244.00	5,484,996.00
3	M03022	15	27,492.00	412,380.00
2	M03023	161	22,812.00	3,672,732.00
3	M03023	9	26,868.00	241,812.00
2	M03024	226	21,696.00	4,903,296.00
3	M03024	9	25,620.00	230,580.00
2	CF21135	1	90,672.00	90,672.00
2	CF21905	4	343,407.60	1,373,630.40
3	CF21905	1	343,407.60	343,407.60
2	CF34068	3	159,148.80	477,446.40
3	CF34068	1	159,148.80	159,148.80
2	CF34245	34	291,016.80	9,894,571.20
3	CF34245	1	351,016.80	351,016.80
2	CF34260	16	526,143.60	8,418,297.60
2	CF34261	22	319,334.40	7,025,356.80
1	CF34263	2	223,624.80	447,249.60



SERVICIOS DE SALUD DEL ESTADO DE OAXACA  
ANALÍTICO DE PLAZAS FEDERAL  
EJERCICIO 2015

ZONA	PLAZA / PUESTO	NÚMERO DE PLAZAS	REMUNERACIONES	
			DE	HASTA
2	CF34263	48	223,624.80	10,733,990.40
2	CF40001	1	139,512.00	139,512.00
2	CF40003	3	101,736.00	305,208.00
2	CF40004	3	84,180.00	252,540.00
2	CF41001	3	222,430.80	667,292.40
3	CF41001	1	241,576.32	241,576.32
2	CF41002	5	231,799.68	1,158,998.40
2	CF41003	4	224,778.96	899,115.84
2	CF41011	5	222,430.80	1,112,154.00
2	CF41013	4	240,562.80	962,251.20
2	CF41014	23	224,778.96	5,169,916.08
3	CF41014	3	248,634.00	745,902.00
2	CF41015	34	173,386.32	5,895,134.88
3	CF41015	4	190,331.76	761,327.04
2	CF41018	4	186,734.88	746,939.52
2	CF41024	38	182,705.76	6,942,818.88
3	CF41024	4	200,652.48	802,609.92
2	CF41028	2	213,605.76	427,211.52
2	CF41030	4	67,040.64	268,162.56
2	CF41031	6	142,239.12	853,434.72
2	CF41032	1	67,040.64	67,040.64
2	CF41038	15	66,027.12	990,406.80
3	CF41038	3	72,573.68	218,921.04
2	CF41040	22	193,075.96	4,247,664.96
3	CF41040	4	212,406.72	849,626.88
2	CF41054	3	103,515.12	310,545.36
2	CF41055	1	47,054.64	47,054.64
2	CF41056	11	68,412.72	752,539.92
3	CF41056	1	75,396.00	75,396.00
2	CF41057	6	84,171.60	505,029.60
3	CF41057	2	103,218.48	206,436.96
2	CF41058	9	73,044.48	657,400.32
2	CF41059	4	103,589.28	414,357.12
2	CF41060	10	103,515.12	1,035,151.20
3	CF41060	1	115,590.72	115,590.72
2	CF41061	2	166,328.64	332,657.28
2	CF41062	22	166,613.04	3,665,486.88
3	CF41062	2	183,212.40	366,424.80
2	CF41064	4	186,735.12	746,940.48
2	CF41065	5	182,433.60	912,168.00
3	CF41065	1	202,469.28	202,469.28
2	CF41074	1	73,480.32	73,480.32
2	CF41075	10	76,755.84	767,558.40
2	CF41087	1	185,523.84	185,523.84
2	CF52254	1	1,218,336.00	1,218,336.00
2	CF53083	1	382,935.60	382,935.60
2	CF41009	1	350,652.00	350,652.00
		6311		621,550,711.92



UNIVERSIDAD DE CHALCATONGO  
TABULADOR DE SUELDOS FUNCIONARIOS, JEFES DE DEPARTAMENTO,  
PERSONAL DE CONFIANZA  
EJERCICIO 2015

FUNCIONARIOS											
PLAZA/PUESTO	NIVEL	NÚMERO DE PLAZAS	PERCEPCIONES			SUELDO BRUTO	DEDUCCIONES			TOTAL DEDUCCIÓN	TOTAL ANUAL NETO
			SUELDO BASE	DESPENSA	FONDO DE AHORRO PATRONAL		I. S. R.	I. M. S. S.	CESANTIA Y VEJEZ		
RECTOR	N/A	0	686,909.10	3,564.00	58,075.53	758,548.63	164,923.55	12,334.34	8,618.76	185,876.65	572,671.98

JEFES DE DEPARTAMENTO											
PLAZA/PUESTO	NIVEL	NÚMERO DE PLAZAS	PERCEPCIONES			SUELDO BRUTO	DEDUCCIONES			TOTAL DEDUCCIÓN	TOTAL ANUAL NETO
			SUELDO BASE	DESPENSA	FONDO DE AHORRO PATRONAL		I. S. R.	I. M. S. S.	CESANTIA Y VEJEZ		
VICE-RECTOR	N/A	2	453,413.95	3,564.00	37,784.34	494,762.29	91,875.00	7,917.71	5,607.43	105,400.14	389,362.15
ABOGADO GENERAL	N/A	0	236,745.00	3,564.00	24,728.65	325,037.65	51,101.41	5,075.98	3,669.88	59,847.27	265,190.38
AUDITOR INTERNO	N/A	0	228,227.20	3,564.00	19,018.86	250,810.06	35,439.97	3,833.18	2,822.51	42,095.66	208,714.40
SUBO. PART. RECTOR	N/A	0	228,227.20	3,564.00	19,018.86	250,810.06	35,439.97	3,833.18	2,822.51	42,095.66	208,714.40
JEFE DE DEPARTAMENTO "C"	N/A	0	272,217.00	3,564.00	22,684.66	298,465.66	45,332.42	4,631.08	3,366.54	53,330.04	245,135.62
JEFE DE DEPARTAMENTO "B"	N/A	5	228,227.20	3,564.00	19,018.86	250,810.06	35,439.97	3,833.18	2,822.51	42,095.66	208,714.40
JEFE DE DEPARTAMENTO "A"	N/A	0	205,969.50	3,564.00	17,164.06	226,697.56	30,685.72	3,429.46	2,547.25	36,662.43	190,035.13

PERSONAL DE CONFIANZA											
PLAZA/PUESTO	NIVEL	NÚMERO DE PLAZAS	PERCEPCIONES			SUELDO BRUTO	DEDUCCIONES			TOTAL DEDUCCIÓN	TOTAL ANUAL NETO
			SUELDO BASE	DESPENSA	FONDO DE AHORRO PATRONAL		I. S. R.	I. M. S. S.	CESANTIA Y VEJEZ		
JEFE DE AREA "C"	N/A	0	170,885.70	3,564.00	14,240.42	188,690.12	23,191.82	2,793.09	2,113.36	28,098.27	160,591.84
JEFE DE AREA "B"	N/A	0	157,037.60	3,564.00	13,096.41	173,698.01	20,233.87	2,541.91	1,942.10	24,717.88	148,970.13
JEFE DE AREA "A"	N/A	0	114,704.50	3,564.00	9,558.70	127,827.60	11,496.92	1,744.06	1,418.57	14,669.55	113,158.05



UNIVERSIDAD DE CHALCATONG  
 TABULADOR DE SUELDOS PERSONAL ACADEMICO,  
 TECNICO Y OPERATIVO  
 EJERCICIO 2015

PERSONAL ACADEMICO											
PLAZA/PUESTO	NIVEL	NÚMERO DE PLAZAS	PERCEPCIONES			SUELDO BRUTO	DEDUCCIONES			TOTAL DEDUCCIÓN	TOTAL ANUAL NETO
			SUELDO BASE	DESPENSA	FONDO DE AHORRO PATRONAL		I. S. R.	I. M. S. S.	CESANTIA Y VEJEZ		
TITULAR "C"	N/A	0	472,850.20	3,564.00	39,404.03	515,818.23	97,705.88	8,270.26	5,847.80	111,823.93	403,994.29
TITULAR "B"	N/A	0	404,295.90	3,564.00	33,691.19	441,551.09	77,139.59	7,026.79	4,999.98	89,166.36	352,384.73
TITULAR "A"	N/A	0	317,020.75	3,564.00	26,418.29	347,003.04	55,870.26	5,443.75	3,920.64	65,234.65	281,768.39
ASOCIADO "C"	N/A	2	264,716.25	3,564.00	22,059.60	290,339.85	43,568.24	4,495.03	3,273.78	51,337.05	239,002.80
ASOCIADO "B"	N/A	9	212,378.90	3,564.00	17,688.17	233,641.07	32,054.77	3,545.71	2,626.52	38,227.00	195,414.07
ASOCIADO "A"	N/A	0	160,085.35	3,564.00	13,340.39	176,989.74	20,884.87	2,597.19	1,979.80	25,461.85	151,527.89

PERSONAL TECNICO											
PLAZA/PUESTO	NIVEL	NÚMERO DE PLAZAS	PERCEPCIONES			SUELDO BRUTO	DEDUCCIONES			TOTAL DEDUCCIÓN	TOTAL ANUAL NETO
			SUELDO BASE	DESPENSA	FONDO DE AHORRO PATRONAL		I. S. R.	I. M. S. S.	CESANTIA Y VEJEZ		
TECNICO	N/A	3	125,516.20	3,564.00	10,458.64	139,538.84	13,500.90	1,970.16	1,552.27	17,023.33	122,516.51

PERSONAL OPERATIVO											
PLAZA/PUESTO	NIVEL	NÚMERO DE PLAZAS	PERCEPCIONES			SUELDO BRUTO	DEDUCCIONES			TOTAL DEDUCCIÓN	TOTAL ANUAL NETO
			SUELDO BASE	DESPENSA	FONDO DE AHORRO PATRONAL		I. S. R.	I. M. S. S.	CESANTIA Y VEJEZ		
CHOFER "C"	N/A	0	189,493.40	3,564.00	15,791.05	208,848.45	27,166.43	3,130.60	2,343.49	32,640.52	176,207.93
CHOFER "B"	N/A	0	127,155.05	3,564.00	10,596.21	141,315.26	13,650.18	1,909.88	1,572.54	17,122.61	123,892.65
CHOFER "A"	N/A	1	94,739.40	3,564.00	7,894.92	106,198.32	8,081.90	1,411.91	1,171.65	10,665.47	95,532.85
SECRETARIA "C"	N/A	0	99,973.50	3,564.00	8,331.09	111,868.59	8,919.35	1,506.65	1,236.38	11,662.38	100,206.21
SECRETARIA "B"	N/A	0	84,993.50	3,564.00	7,082.60	95,640.70	6,717.13	1,235.15	1,051.13	9,003.41	86,637.29
SECRETARIA "A"	N/A	6	74,065.60	3,564.00	6,172.13	83,801.93	5,528.16	1,036.93	915.98	7,481.07	76,320.86
AUXILIAR ADMINISTRATIVO	N/A	1	74,065.60	3,564.00	6,172.13	83,801.93	5,528.16	1,036.93	915.98	7,481.07	76,320.86
ENFERMERA	N/A	0	74,065.60	3,564.00	6,172.13	83,801.93	5,528.16	1,036.93	915.98	7,481.07	76,320.86
OFICIAL DE MANTENIMIENTO	N/A	2	81,515.45	3,564.00	6,792.93	91,872.38	6,338.68	1,172.05	1,008.11	8,518.84	83,353.53
VELADOR	N/A	0	81,515.45	3,564.00	6,792.93	91,872.38	6,338.68	1,172.05	1,008.11	8,518.84	83,353.53
AUXILIAR GENERAL	N/A	3	64,605.00	3,564.00	5,383.73	73,552.73	4,468.42	887.75	798.98	6,155.15	67,397.58
INTENDENTE	N/A	2	57,772.20	3,564.00	4,814.33	66,150.53	3,755.41	793.66	714.48	5,263.55	60,886.98
JARDINERO	N/A	3	57,772.20	3,564.00	4,814.33	66,150.53	3,755.41	793.66	714.48	5,263.55	60,886.98

NOTA: \*ADICIONAL A LOS TRES JEFES DE CARRERA SE LES OTORGA UNA COMPENSACION ANUAL A CADA UNO DE \$24,323.60



UNIVERSIDAD DE CHALCATONGO  
ANALÍTICO DE PLAZAS  
EJERCICIO 2015

PLAZA/PUESTO	NÚMERO DE PLAZAS	REMUNERACIONES	
		DE	HASTA
* RECTOR	0	758,548.63	758,548.63
<b>JEFES DE DEPARTAMENTO</b>			
VICE-RECTOR	2	494,762.29	494,762.29
ABOGADO GENERAL	0	325,037.65	325,037.65
AUDITOR INTERNO	0	250,810.06	250,810.06
SRIO. PART. RECTOR	0	250,810.06	250,810.06
JEFE DE DEPARTAMENTO "C"	0	298,465.66	298,465.66
JEFE DE DEPARTAMENTO "B"	5	250,810.06	250,810.06
JEFE DE DEPARTAMENTO "A"	0	226,697.56	226,697.56
<b>PERSONAL DE CONFIANZA</b>			
JEFE DE AREA "C"	0	188,690.12	188,690.12
JEFE DE AREA "B"	0	173,688.01	173,688.01
JEFE DE AREA "A"	0	127,827.60	127,827.60
<b>PERSONAL ACADEMICO</b>			
TITULAR "C"	0	515,818.23	515,818.23
TITULAR "B"	0	441,551.09	441,551.09
TITULAR "A"	0	347,003.04	347,003.04
ASOCIADO "C"	2	290,339.85	290,339.85
ASOCIADO "B"	9	233,641.07	233,641.07
ASOCIADO "A"	0	176,989.74	176,989.74
<b>PERSONAL TECNICO</b>			
TECNICO	3	139,539.84	139,539.84
<b>PERSONAL OPERATIVO</b>			
CHOFER "C"	0	208,848.45	208,848.45
CHOFER "B"	0	141,315.26	141,315.26
CHOFER "A"	1	106,198.32	106,198.32
SECRETARIA "C"	0	111,868.59	111,868.59
SECRETARIA "B"	0	95,640.70	95,640.70
SECRETARIA "A"	6	83,801.93	83,801.93
AUXILIAR ADMINISTRATIVO	1	83,801.93	83,801.93
ENFERMERA	0	83,801.93	83,801.93
OFICIAL DE MANTENIMIENTO	2	91,872.38	91,872.38
VELADOR	0	91,872.38	91,872.38
AUXILIAR GENERAL	3	73,552.73	73,552.73
INTENDENTE	2	66,150.53	66,150.53
JARDINERO	3	66,150.53	66,150.53



UNIVERSIDAD DE LA CAÑADA  
TABULADOR DE SUELDOS ANUAL  
EJERCICIO 2015

Universidad de La Cañada

PLAZA/PUESTO	NIVEL	NÚMERO DE PLAZAS	PERCEPCIONES			DEDUCCIONES		TOTAL ANUAL NETO
			SUELDO BASE	REMUNERACIONES ADICIONALES	SUELDO BRUTO	OBLIGACIONES FISCALES DE RETENCIÓN	SEGURIDAD SOCIAL DE RETENCIÓN	
RECTOR	N/A	0	696,525.77	61,607.58	758,133.36	176,955.86	16,744.35	564,433.15
VICE RECTOR	N/A	2	453,168.57	41,327.90	494,496.46	91,801.35	13,519.92	389,175.19
ABOGADO GENERAL	N/A	0	296,578.31	28,278.76	324,857.07	51,062.16	8,743.05	265,051.86
AUDITOR INTERNO	N/A	1	228,101.85	22,572.41	250,674.26	35,413.24	6,654.13	208,606.89
SRIO. PART. RECTOR	N/A	1	228,101.85	22,572.41	250,674.26	35,413.24	6,654.13	208,606.89
JEFE DE DEPARTAMENTO "C"	N/A	0	272,073.38	26,236.69	298,310.08	45,298.61	7,995.51	245,015.96
JEFE DE DEPARTAMENTO "B"	N/A	7	228,101.85	22,572.41	250,674.26	35,413.24	6,654.13	208,606.89
JEFE DE DEPARTAMENTO "A"	N/A	0	205,858.10	20,718.77	226,576.87	30,661.97	5,975.58	189,939.32
JEFE DE ÁREA "C"	N/A	1	170,783.31	17,795.89	188,579.19	23,170.00	4,905.60	160,503.60
JEFE DE ÁREA "B"	N/A	4	156,943.09	16,642.54	173,585.63	20,213.73	4,483.40	148,888.50
JEFE ÁREA "A"	N/A	1	114,637.09	13,117.05	127,754.14	11,484.88	5,975.58	110,293.68
TITULAR "C"	N/A	0	472,597.23	42,946.95	515,544.18	97,629.95	14,112.61	403,801.62
TITULAR "B"	N/A	1	404,067.66	37,236.17	441,303.83	77,071.07	12,022.07	352,210.68
TITULAR "A"	N/A	9	316,841.64	29,967.36	346,809.01	55,828.10	9,361.19	281,619.71
ASOCIADO "C"	N/A	11	264,572.81	25,611.65	290,184.45	43,534.47	7,766.70	238,883.28
ASOCIADO "B"	N/A	19	212,258.44	21,252.13	233,510.58	32,029.09	6,170.82	195,310.67
ASOCIADO "A"	N/A	2	160,000.99	16,897.36	176,898.35	20,866.89	4,576.68	151,454.78
TÉCNICO	N/A	5	125,442.17	14,017.47	139,459.64	13,485.13	3,522.44	122,452.07
CHOFER "C"	N/A	0	189,381.10	19,345.70	208,726.80	27,142.49	5,472.94	176,111.38
CHOFER "B"	N/A	0	127,073.56	14,153.42	141,226.98	13,833.60	3,572.21	123,821.17
CHOFER "A"	N/A	2	94,688.66	11,454.69	106,143.35	8,074.16	2,584.29	95,484.90
SECRETARIA "C"	N/A	0	99,916.68	11,890.36	111,807.03	8,910.64	2,743.77	100,152.62
SECRETARIA "B"	N/A	0	84,945.87	10,642.79	95,588.66	3,669.27	2,287.08	89,632.32
SECRETARIA "A"	N/A	4	74,026.97	9,732.89	83,759.86	1,988.21	1,953.99	79,817.65
AUXILIAR ADMINISTRATIVO	N/A	10	74,026.97	9,732.89	83,759.86	1,988.21	1,953.99	79,817.65
ENFERMERA	N/A	1	74,026.97	9,732.89	83,759.86	1,988.21	1,953.99	79,817.65
OFICIAL DE MANTENIMIENTO	N/A	4	81,470.64	10,353.19	91,823.83	3,291.16	2,181.07	86,351.60
VELADOR	N/A	1	81,470.64	10,353.19	91,823.83	3,291.16	2,181.07	86,351.60
AUXILIAR GENERAL	N/A	0	64,561.14	8,944.07	73,505.21	958.33	1,685.59	70,861.30
INTENDENTES	N/A	4	57,728.29	8,374.67	66,102.96	-	1,507.19	64,595.77
JARDINEROS	N/A	10	57,728.29	8,374.67	66,102.96	-	1,507.19	64,595.77



UNIVERSIDAD DE LA CAÑADA  
TABULADOR DE SUELDOS  
EJERCICIO 2015

Universidad de la Cañada

PLAZA/PUESTO	NÚMERO DE PLAZAS	REMUNERACIONES	
		DE	HASTA
RECTOR *	0	758,133.36	758,133.36
VICE-RECTORES	2	494,496.46	494,496.46
AUDITOR INTERNO	1	250,674.26	250,674.26
ABOGADO GENERAL	0	208,606.89	208,606.89
SRIQ. PART. RECTOR	1	250,674.26	250,674.26
JEFE DE DEPARTAMENTO "C"	0	245,015.96	245,015.96
JEFE DE DEPARTAMENTO "B"	7	250,674.26	250,674.26
JEFE DE DEPARTAMENTO "A"	0	189,939.32	189,939.32
JEFE DE ÁREA "C"	1	188,579.19	188,579.19
JEFE DE ÁREA "B"	4	173,585.63	173,585.63
JEFE DE ÁREA "A"	1	127,754.14	127,754.14
TITULAR "C"	0	403,801.62	403,801.62
TITULAR "B"	1	441,303.83	441,303.83
TITULAR "A"	9	346,809.01	346,809.01
ASOCIADO "C"	11	290,184.45	290,184.45
ASOCIADO "B"	19	233,510.58	233,510.58
ASOCIADO "A"	2	176,898.35	176,898.35
TÉCNICO	5	139,459.64	139,459.64
CHOFER "C"	0	176,111.38	176,111.38
CHOFER "B"	0	123,821.17	123,821.17
CHOFER "A"	2	106,143.35	106,143.35
SECRETARIA "C"	0	100,152.62	100,152.62
SECRETARIA "B"	0	89,632.32	89,632.32
SECRETARIA "A"	4	83,759.86	83,759.86
AUXILIAR ADMINISTRATIVO	10	83,759.86	83,759.86
ENFERMERA	1	83,759.86	83,759.86
OFICIAL DE MANTENIMIENTO	4	91,823.83	91,823.83
VELADOR	1	91,823.83	91,823.83
AUXILIAR GENERAL	0	70,861.30	70,861.30
INTENDENTE	4	66,102.96	66,102.96
JARDINERO	10	66,102.96	66,102.96





UNIVERSIDAD DE LA COSTA  
TABULADOR DE SUELDOS FUNCIONARIOS, JEFES DE  
DEPARTAMENTO Y PERSONAL DE CONFIANZA  
EJERCICIO 2015

PLAZA/ PUESTO	NIVEL	NÚMERO DE PLAZAS	CUOTA DIARIA	PERCEPCIONES			SUELDO BRUTO	DEDUCCIONES			TOTAL DEDUCCIÓN	TOTAL ANUAL NETO
				SUELDO BASE	DESPENSA	FONDO DE AHORRO PATRONAL		I. S. R.	I. M. S. S.	CESANTIA Y VEJEZ		
RECTOR	N/A	0	1.909,34	656.909,10	297,00	58.075,53	755.281,63	164.923,55	12.346,12	8.618,76	185.888,43	569.393,19

JEFES DE DEPARTAMENTO												
PLAZA/ PUESTO	NIVEL	NÚMERO DE PLAZAS	CUOTA DIARIA	PERCEPCIONES			SUELDO BRUTO	DEDUCCIONES			TOTAL DEDUCCIÓN	TOTAL ANUAL NETO
				SUELDO BASE	DESPENSA	FONDO DE AHORRO PATRONAL		I. S. R.	I. M. S. S.	CESANTIA Y VEJEZ		
VICE-RECTOR	N/A	2	1.242,23	453.413,95	297,00	37.784,34	491.495,29	91.875,00	7.829,50	5.607,43	105.411,92	386.083,37
ABOGADO GENERAL	N/A	0	812,99	255.741,35	297,00	24.728,35	321.765,70	51.100,55	5.097,70	3.669,84	59.858,09	261.908,61
DIRECTOR DEL MUSEO	N/A	0	812,99	255.741,35	297,00	24.728,35	321.765,70	51.100,55	5.097,70	3.669,84	59.858,09	261.908,61
AUDITOR INTERNO	N/A	0	625,29	228.230,85	297,00	19.019,16	247.547,01	35.440,75	3.845,02	2.822,55	42.108,33	205.438,68
SRIO. PART. RECTOR	N/A	0	625,29	228.230,85	297,00	19.019,16	247.547,01	35.440,75	3.845,02	2.822,55	42.108,33	205.438,68
JEFE DE DEPARTAMENTO "C"	N/A	0	745,80	272.217,00	297,00	22.684,66	295.198,66	45.332,42	4.642,86	3.366,54	53.341,83	241.856,83
JEFE DE DEPARTAMENTO "B"	N/A	5	625,29	228.230,85	297,00	19.019,16	247.547,01	35.440,75	3.845,02	2.822,55	42.108,33	205.438,68
JEFE DE DEPARTAMENTO "A"	N/A	0	564,30	205.969,50	297,00	17.164,06	223.430,56	30.665,72	3.441,24	2.547,25	36.674,21	186.756,35

PERSONAL DE CONFIANZA												
PLAZA/ PUESTO	NIVEL	NÚMERO DE PLAZAS	CUOTA DIARIA	PERCEPCIONES			SUELDO BRUTO	DEDUCCIONES			TOTAL DEDUCCIÓN	TOTAL ANUAL NETO
				SUELDO BASE	DESPENSA	FONDO DE AHORRO PATRONAL		I. S. R.	I. M. S. S.	CESANTIA Y VEJEZ		
JEFE DE AREA "C"	N/A	0	468,18	170.665,70	297,00	14.240,42	185.203,12	23.191,62	2.804,87	2.113,36	28.110,05	157.093,07
JEFE DE AREA "B"	N/A	0	430,24	157.037,60	297,00	13.066,41	170.421,01	20.233,87	2.553,69	1.942,10	24.729,66	145.691,35
JEFE DE AREA "A"	N/A	0	314,25	114.701,25	297,00	9.558,40	124.556,65	11.466,27	1.785,77	1.418,52	14.700,57	109.856,08



UNIVERSIDAD DE LA COSTA  
TABULADOR DE SUELDOS PERSONAL ACADEMICO, TECNICO Y OPERATIVO  
EJERCICIO 2015

PERSONAL ACADEMICO												
PLAZA/PUESTO	NIVEL	NÚMERO DE PLAZAS	CUOTA DIARIA	PERCEPCIONES			SUELDO BRUTO	DEDUCCIONES			TOTAL DEDUCCIÓN	TOTAL ANUAL NETO
				SUELDO BASE	DESPENSA	FONDO DE AHORRO PATRONAL		I. S. R.	I. M. S. S.	CESANTIA Y VEJEZ		
TITULAR "C"	N/A	0	1,295.48	472,850.20	297.00	39,404.03	512,551.23	97,705.88	8,282.04	5,847.80	111,835.72	400,715.51
TITULAR "B"	N/A	0	1,107.65	404,292.25	297.00	33,690.69	438,280.14	77,138.49	7,038.50	4,999.83	89,176.93	349,103.21
TITULAR "A"	N/A	0	808.54	317,017.10	297.00	26,417.99	343,732.09	55,669.40	5,455.47	3,920.59	65,245.46	278,486.63
ASOCIADO "C"	N/A	4	725.26	264,719.90	297.00	22,059.80	287,076.80	43,569.10	4,506.88	3,273.82	51,349.80	235,727.00
ASOCIADO "B"	N/A	8	581.86	212,378.90	297.00	17,698.17	230,374.07	32,054.77	3,557.49	2,626.52	38,238.78	192,135.29
ASOCIADO "A"	N/A	0	438.59	160,065.35	297.00	13,340.39	173,722.74	20,884.87	2,608.97	1,979.80	25,473.64	148,249.11

PERSONAL TECNICO												
PLAZA/PUESTO	NIVEL	NÚMERO DE PLAZAS	CUOTA DIARIA	PERCEPCIONES			SUELDO BRUTO	DEDUCCIONES			TOTAL DEDUCCIÓN	TOTAL ANUAL NETO
				SUELDO BASE	DESPENSA	FONDO DE AHORRO PATRONAL		I. S. R.	I. M. S. S.	CESANTIA Y VEJEZ		
TECNICO	N/A	2	343.68	125,516.20	297.00	10,459.64	136,272.84	13,500.90	1,981.94	1,552.27	17,035.11	119,237.73

PERSONAL OPERATIVO												
PLAZA/PUESTO	NIVEL	NÚMERO DE PLAZAS	CUOTA DIARIA	PERCEPCIONES			SUELDO BRUTO	DEDUCCIONES			TOTAL DEDUCCIÓN	TOTAL ANUAL NETO
				SUELDO BASE	DESPENSA	FONDO DE AHORRO PATRONAL		I. S. R.	I. M. S. S.	CESANTIA Y VEJEZ		
CHOFER "C"	N/A	0	519.16	169,493.40	297.00	15,781.05	205,581.45	27,166.43	3,142.39	2,343.49	32,652.30	172,929.15
CHOFER "B"	N/A	0	348.36	127,151.40	297.00	10,595.91	138,044.31	13,850.18	2,011.60	1,572.50	17,434.28	120,610.03
CHOFER "A"	N/A	1	258.56	94,739.40	297.00	7,854.92	102,931.32	8,081.90	1,423.70	1,171.63	10,677.25	92,254.07
SECRETARIA "C"	N/A	0	273.90	99,973.50	297.00	8,331.09	108,601.59	8,919.35	1,518.63	1,236.30	11,674.37	96,927.22
SECRETARIA "B"	N/A	0	232.86	84,993.90	297.00	7,082.80	92,373.70	8,717.13	1,246.93	1,051.13	9,015.19	83,358.51
SECRETARIA "A"	N/A	3	202.92	74,065.80	297.00	6,172.13	80,534.93	5,528.16	1,048.71	915.98	7,492.85	73,042.08
ALDIPLAR ADMINISTRATIVO	N/A	3	202.92	74,065.80	297.00	6,172.13	80,534.93	5,528.16	1,048.71	915.98	7,492.85	73,042.08
ENFERMERA	N/A	0	202.92	74,065.80	297.00	6,172.13	80,534.93	5,528.16	1,048.71	915.98	7,492.85	73,042.08
OFICIAL DE MANTENIMIENTO	N/A	2	223.33	81,515.45	297.00	6,792.93	88,605.38	6,338.68	1,183.83	1,008.11	8,530.63	80,074.75
VELADOR	N/A	0	223.33	81,515.45	297.00	6,792.93	88,605.38	6,338.68	1,183.83	1,008.11	8,530.63	80,074.75
ALDIPLAR GENERAL	N/A	0	176.99	64,601.35	297.00	5,383.42	70,281.77	4,498.42	887.70	758.93	6,155.06	64,096.72
INTENDENTE	N/A	2	158.27	57,769.55	297.00	4,814.03	62,879.58	3,755.02	793.81	714.43	5,263.26	57,616.31
JARDINERO	N/A	1	158.27	57,769.55	297.00	4,814.03	62,879.58	3,755.02	793.81	714.43	5,263.26	57,616.31

NOTAS: \*ACTUALMENTE EXISTEN TRES JEFES DE CARRERA Y REDDITO (UNA COMPLEMENTACIÓN ANUAL DE \$2,024.00 QUE SE DISTRIBUYE DE MANERA QUINCENAL Y UN REPRESENTANTE COL. PEI POR LA CANTIDAD DE \$14,992.00 RESPECTIVAMENTE  
\*\*SE CONSIDERA UN INCREMENTO SALARIAL DEL 4% PARA EL 2015



UNIVERSIDAD DE LA COSTA  
ANALÍTICO DE PLAZAS  
EJERCICIO 2015

PLAZA/PUESTO	NÚMERO DE PLAZAS	REMUNERACIONES	
		DE	HASTA
* RECTOR	0	755,281.63	755,281.63
<b>JEFES DE DEPARTAMENTO</b>			
VICE-RECTOR	2	491,495.29	491,495.29
ABOGADO GENERAL	0	321,766.70	321,766.70
DIRECTOR DE MUSEO	0	321,766.70	321,766.70
AUDITOR INTERNO	0	247,547.01	247,547.01
SRIO. PART. RECTOR	0	247,547.01	247,547.01
JEFE DE DEPARTAMENTO "C"	0	295,198.66	295,198.66
JEFE DE DEPARTAMENTO "B"	5	247,547.01	247,547.01
JEFE DE DEPARTAMENTO "A"	0	223,430.56	223,430.56
<b>PERSONAL DE CONFIANZA</b>			
JEFE DE AREA "C"	0	185,423.12	185,423.12
JEFE DE AREA "B"	0	170,421.01	170,421.01
JEFE DE AREA "A"	0	124,556.65	124,556.65
<b>PERSONAL ACADEMICO</b>			
TITULAR "C"	0	512,551.23	512,551.23
TITULAR "B"	0	438,280.14	438,280.14
TITULAR "A"	0	343,732.09	343,732.09
ASOCIADO "C"	4	287,076.80	287,076.80
ASOCIADO "B"	8	230,374.07	230,374.07
ASOCIADO "A"	0	173,722.74	173,722.74
<b>PERSONAL TECNICO</b>			
TECNICO	2	136,272.84	136,272.84
<b>PERSONAL OPERATIVO</b>			
CHOFER "C"	0	205,581.45	205,581.45
CHOFER "B"	0	138,044.31	138,044.31
CHOFER "A"	1	102,931.32	102,931.32
SECRETARIA "C"	0	108,601.59	108,601.59
SECRETARIA "B"	0	92,373.70	92,373.70
SECRETARIA "A"	3	80,534.93	80,534.93
AUXILIAR ADMINISTRATIVO	3	80,534.93	80,534.93
ENFERMERA	0	80,534.93	80,534.93
OFICIAL DE MANTENIMIENTO	2	88,605.38	88,605.38
VELADOR	0	88,605.38	88,605.38
AUXILIAR GENERAL	0	70,281.77	70,281.77
INTENDENTE	2	62,879.58	62,879.58
JARDINERO	1	62,879.58	62,879.58



UNIVERSIDAD DE LA SIERRA JUÁREZ  
 TABULADOR DE SUELDOS FUNCIONARIOS, JEFES DE  
 DEPARTAMENTO Y PERSONAL DE CONFIANZA  
 EJERCICIO 2015

PLAZA/PUESTO	NIVEL	NÚMERO DE PLAZAS	PERCEPCIONES			SUELDO BRUTO	DEDUCCIONES			TOTAL DEDUCCIÓN	TOTAL ANUAL NETO
			SUELDO BASE	DESPENSA	FONDO DE AHORRO PATRONAL		I. S. R.	I. M. S. S.	CESANTIA Y VEJEZ		
RECTOR	N/A	0	695,909.10	3,564.00	58,075.53	758,548.63	164,823.55	9,443.92	6,648.02	181,015.48	577,533.14

JEFES DE DEPARTAMENTO											
PLAZA/PUESTO	NIVEL	NÚMERO DE PLAZAS	PERCEPCIONES			SUELDO BRUTO	DEDUCCIONES			TOTAL DEDUCCIÓN	TOTAL ANUAL NETO
			SUELDO BASE	DESPENSA	FONDO DE AHORRO PATRONAL		I. S. R.	I. M. S. S.	CESANTIA Y VEJEZ		
VICE-RECTOR	N/A	2	453,413.95	3,564.00	37,784.34	494,762.29	91,875.00	7,917.71	5,607.50	105,400.33	389,361.97
ABOGADO GENERAL	N/A	0	296,745.00	3,564.00	24,728.65	325,037.65	51,101.41	5,076.06	3,669.93	59,847.39	265,190.26
AUDITOR INTERNO	N/A	1	228,227.20	3,564.00	19,018.86	250,810.06	35,439.97	3,833.23	2,822.55	42,095.75	208,714.31
SRIO.PART.RECTOR	N/A	1	228,227.20	3,564.00	19,018.86	250,810.06	35,439.97	3,833.23	2,822.55	42,095.75	208,714.31
JEFE DE DEPARTAMENTO "C"	N/A	0	272,217.00	3,564.00	22,684.66	298,465.66	45,332.42	4,631.15	3,366.59	53,330.16	245,135.50
JEFE DE DEPARTAMENTO "B"	N/A	8	228,227.20	3,564.00	19,018.86	250,810.06	35,439.97	3,833.23	2,822.55	42,095.75	208,714.31
JEFE DE DEPARTAMENTO "A"	N/A	0	205,869.50	3,564.00	17,164.06	226,697.56	30,685.72	3,429.51	2,547.29	36,662.51	190,035.04

PERSONAL DE CONFIANZA											
PLAZA/PUESTO	NIVEL	NÚMERO DE PLAZAS	PERCEPCIONES			SUELDO BRUTO	DEDUCCIONES			TOTAL DEDUCCIÓN	TOTAL ANUAL NETO
			SUELDO BASE	DESPENSA	FONDO DE AHORRO PATRONAL		I. S. R.	I. M. S. S.	CESANTIA Y VEJEZ		
JEFE DE AREA "C"	N/A	0	170,885.70	3,564.00	14,240.42	188,690.12	23,191.82	2,793.13	2,113.39	28,098.35	160,591.77
JEFE DE AREA "B"	N/A	1	157,037.60	3,564.00	13,396.41	173,688.01	20,233.87	2,541.95	1,942.13	24,717.95	148,970.07
JEFE DE AREA "A"	N/A	1	114,704.90	3,564.00	9,558.70	127,827.60	11,487.42	1,774.09	1,418.59	14,680.09	113,147.51



UNIVERSIDAD DE LA SIERRA JUÁREZ  
 TABULADOR DE SUELDOS PERSONAL ACADÉMICO, TÉCNICO  
 Y OPERATIVO  
 EJERCICIO 2015

PLAZA/PUESTO	NIVEL	NÚMERO DE PLAZAS	PERCEPCIONES			DEDUCCIONES			TOTAL DEDUCCIÓN	TOTAL ANUAL NETO	
			SUELDO BASE	DESPENSA	FONDO DE AHORRO PATRONAL	SUELDO BRUTO	I. S. R.	I. M. S. S.			CESANTIA Y VEJEZ
TITULAR "C"	N/A	0	472,850.20	3,564.00	39,404.03	515,818.23	97,705.88	6,270.37	5,647.88	111,824.13	403,994.00
TITULAR "B"	N/A	4	404,295.00	3,564.00	33,891.19	441,551.00	77,130.59	7,026.69	5,000.05	89,166.52	352,384.57
TITULAR "A"	N/A	15	317,020.75	3,564.00	25,418.29	347,003.04	55,870.28	5,443.83	3,920.69	65,234.78	281,768.26
ASOCIADO "C"	N/A	12	204,710.25	3,564.00	22,039.60	230,339.85	43,500.24	4,495.10	3,273.92	51,337.18	239,002.69
ASOCIADO "B"	N/A	21	212,378.90	3,564.00	17,698.17	233,641.07	32,041.77	3,545.76	2,620.55	38,227.09	195,413.99
ASOCIADO "A"	N/A	0	180,085.35	3,564.00	13,340.39	196,989.74	20,864.87	2,597.23	1,979.92	25,461.92	151,527.82
			125,510.20	3,564.00	10,459.64	139,533.84	13,500.90	1,970.19	1,552.30	17,023.38	122,516.46

PLAZA/PUESTO	NIVEL	NÚMERO DE PLAZAS	PERCEPCIONES			DEDUCCIONES			TOTAL DEDUCCIÓN	TOTAL ANUAL NETO	
			SUELDO BASE	DESPENSA	FONDO DE AHORRO PATRONAL	SUELDO BRUTO	I. S. R.	I. M. S. S.			CESANTIA Y VEJEZ
TÉCNICO	N/A	12	125,510.20	3,564.00	10,459.64	139,533.84	13,500.90	1,970.19	1,552.30	17,023.38	122,516.46

PLAZA/PUESTO	NIVEL	NÚMERO DE PLAZAS	PERCEPCIONES			DEDUCCIONES			TOTAL DEDUCCIÓN	TOTAL ANUAL NETO	
			SUELDO BASE	DESPENSA	FONDO DE AHORRO PATRONAL	SUELDO BRUTO	I. S. R.	I. M. S. S.			CESANTIA Y VEJEZ
CHOFER "C"	N/A	0	189,493.40	3,564.00	15,791.05	208,848.45	27,166.43	3,130.05	2,343.52	32,040.00	176,207.85
CHOFER "B"	N/A	1	127,155.05	3,564.00	10,599.21	141,315.26	13,850.96	1,990.91	1,572.59	17,423.43	123,891.83
CHOFER "A"	N/A	1	94,739.40	3,564.00	7,694.92	106,198.32	8,081.90	1,411.94	1,171.67	10,695.51	95,532.81
SECRETARIA "C"	N/A	0	99,973.50	3,564.00	8,331.09	111,868.59	8,919.35	1,506.08	1,236.40	11,662.63	100,205.96
SECRETARIA "B"	N/A	0	84,993.90	3,564.00	7,082.60	95,640.70	6,717.13	1,235.17	1,051.14	9,003.44	86,637.26
SECRETARIA "A"	N/A	3	74,065.80	3,564.00	6,172.13	83,801.93	5,520.16	1,030.94	915.99	7,481.10	76,320.83
AUXILIAR ADMINISTRATIVO	N/A	9	74,065.80	3,564.00	6,172.13	83,801.93	5,520.16	1,030.94	915.99	7,481.10	76,320.83
ENFERMERA	N/A	1	74,065.80	3,564.00	6,172.13	83,801.93	5,520.16	1,030.94	915.99	7,481.10	76,320.83
OFICIAL DE MANTENIMIENTO	N/A	5	81,515.45	3,564.00	6,792.93	91,872.38	6,339.08	1,172.07	1,008.13	8,518.69	83,353.50
AUXILIAR GENERAL	N/A	5	64,605.00	3,564.00	5,383.73	73,552.73	4,499.82	807.77	798.99	6,185.59	67,367.15
INTENDENTE	N/A	6	57,772.20	3,564.00	4,514.33	66,150.53	3,755.41	793.87	714.49	5,263.77	60,886.70
JARDINERO	N/A	7	57,772.20	3,564.00	4,514.33	66,150.53	3,755.02	793.87	714.49	5,263.38	60,887.15

NOTAS: A LOS JEFE DE CATERIA SE LES OTORGA UNA COMPENSACION MENSUAL POR \$2,100.00.



UNIVERSIDAD DE LA SIERRA JUÁREZ  
ANALÍTICO DE PLAZAS  
EJERCICIO 2015

PLAZA/PUESTO	NÚMERO DE PLAZAS	REMUNERACIONES	
		DE	HASTA
* RECTOR	0	758,548.63	758,548.63
<b>JEFES DE DEPARTAMENTO</b>			
VICE-RECTOR	2	494,762.29	494,762.29
ABOGADO GENERAL	0	325,037.65	325,037.65
AUDITOR INTERNO	1	250,810.06	250,810.06
S.RIO. PART. RECTOR	1	250,810.06	250,810.06
JEFE DE DEPARTAMENTO "C"	0	298,465.66	298,465.66
JEFE DE DEPARTAMENTO "B"	8	250,810.06	250,810.06
JEFE DE DEPARTAMENTO "A"	0	226,697.56	226,697.56
<b>PERSONAL DE CONFIANZA</b>			
JEFE DE AREA "C"	0	188,690.12	188,690.12
JEFE DE AREA "B"	1	173,688.01	173,688.01
JEFE DE AREA "A"	1	127,827.60	127,827.60
<b>PERSONAL ACADEMICO</b>			
TITULAR "C"	0	515,818.23	515,818.23
TITULAR "B"	4	441,551.09	441,551.09
TITULAR "A"	15	347,003.04	347,003.04
ASOCIADO "C"	12	290,339.85	290,339.85
ASOCIADO "B"	21	233,641.07	233,641.07
ASOCIADO "A"	0	176,989.74	176,989.74
<b>PERSONAL TECNICO</b>			
TECNICO	12	139,539.84	139,539.84
<b>PERSONAL OPERATIVO</b>			
CHOFER "C"	0	208,848.45	208,848.45
CHOFER "B"	1	141,315.26	141,315.26
CHOFER "A"	1	106,198.32	106,198.32
SECRETARIA "C"	0	111,868.59	111,868.59
SECRETARIA "B"	0	95,640.70	95,640.70
SECRETARIA "A"	3	83,801.93	83,801.93
AUXILIAR ADMINISTRATIVO	9	83,801.93	83,801.93
ENFERMERA	1	83,801.93	83,801.93
OFICIAL DE MANTENIMIENTO	5	91,872.38	91,872.38
AUXILIAR GENERAL	5	73,552.73	73,552.73
INTENDENTE	6	66,150.53	66,150.53
JARDINERO	7	66,150.53	66,150.53
<b>TOTAL</b>	<b>116</b>		



UNIVERSIDAD DE LA SIERRA SUR  
TABULADOR DE SUELDOS  
EJERCICIO 2015

PLAZA/PUESTO	NIVEL	NÚMERO DE PLAZAS	PERCEPCIONES			DEDUCCIONES		TOTAL ANUAL NETO
			SUELDO BASE	REMUNERACIONES ADICIONALES	SUELDO BRUTO	OBLIGACIONES FISCALES DE RETENCIÓN	SEGURIDAD SOCIAL DE RETENCIÓN	
RECTOR	N/A	1	1,087,162.71	94,160.53	1,181,323.24	290,283.72	17,406.68	873,632.84
VICE-RECTOR	N/A	2	453,418.78	41,348.75	494,767.53	91,800.24	13,517.69	389,449.60
ABOGADO GENERAL	N/A	1	296,740.66	28,292.29	325,032.95	51,063.12	8,741.03	265,228.81
AUDITOR INTERNO	N/A	1	228,227.18	22,582.86	250,810.04	35,413.08	6,652.00	208,744.96
SRIO. PART. RECTOR	N/A	1	228,227.18	22,582.86	250,810.04	35,413.08	6,652.00	208,744.96
JEFE DE DEPARTAMENTO "C"	N/A	0	272,222.51	26,249.12	298,471.63	45,297.72	7,993.20	245,180.71
JEFE DE DEPARTAMENTO "B"	N/A	7	228,227.18	22,582.86	250,810.04	35,413.08	6,652.00	208,744.96
JEFE DE DEPARTAMENTO "A"	N/A	1	205,970.83	20,728.17	226,699.00	30,661.80	5,973.39	190,063.81
JEFE DE AREA "C"	N/A	5	170,880.79	17,804.01	188,684.80	30,861.12	4,903.72	152,919.96
JEFE DE AREA "B"	N/A	4	157,035.25	16,650.22	173,685.46	20,215.20	4,481.51	148,988.75
JEFE DE AREA "A"	N/A	1	114,697.36	13,122.07	127,819.43	11,485.44	3,190.83	113,143.16
TITULAR "C"	N/A	0	472,854.74	42,968.40	515,823.15	97,627.68	14,110.28	404,085.19
TITULAR "B"	N/A	4	404,290.90	37,254.77	441,545.67	77,073.36	12,020.13	352,452.18
TITULAR "A"	N/A	29	317,019.08	29,982.15	347,001.23	55,828.98	9,371.11	281,801.14
ASOCIADO "C"	N/A	82	264,722.84	25,624.15	290,346.98	43,534.44	7,764.51	239,048.04
ASOCIADO "B"	N/A	32	212,376.23	21,261.95	233,638.18	32,029.80	6,168.80	195,439.57
ASOCIADO "A"	N/A	8	160,089.14	16,904.71	176,993.85	20,865.96	4,574.43	151,553.46
TECNICO	N/A	49	125,511.90	14,023.28	139,535.18	13,485.84	3,520.46	122,528.89
TECNICO 1/2 TIEMPO	N/A	4	62,755.95	8,793.64	71,549.59	6,742.92	1,760.23	63,046.44
CHOFER "C"	N/A	0	189,488.04	19,354.61	208,842.65	27,144.00	5,471.05	176,227.59
CHOFER "B"	N/A	3	127,151.02	14,159.88	141,310.90	13,835.88	3,570.42	123,904.60
CHOFER "A"	N/A	0	94,744.02	11,459.30	106,203.32	8,073.84	2,582.11	95,547.37
SECRETARIA "C"	N/A	0	99,958.15	11,894.65	111,852.79	8,910.84	2,741.69	100,210.26
SECRETARIA "B"	N/A	0	84,996.28	10,646.99	95,643.27	3,669.36	2,284.98	89,688.93
SECRETARIA "A"	N/A	20	74,071.85	9,736.63	83,808.48	1,988.28	1,951.79	79,868.40
AUXILIAR ADMINISTRATIVO	N/A	8	74,071.85	9,736.63	83,808.48	1,988.28	1,951.79	79,868.40
ENFERMERA	N/A	0	74,071.85	9,736.63	83,808.48	1,988.28	1,951.79	79,868.40
OFICIAL DE MANTENIMIENTO	N/A	6	81,516.58	10,357.02	91,873.60	3,291.24	2,178.92	86,403.43
VELADOR	N/A	0	81,516.58	10,357.02	91,873.60	3,291.24	2,178.92	86,403.43
AUXILIAR GENERAL	N/A	7	64,598.82	8,947.21	73,546.03	959.28	1,685.81	70,900.94
INTENDENTE	N/A	19	57,763.04	8,377.57	66,140.60	-147.63	1,507.51	64,780.72
JARDINERO	N/A	9	57,763.04	8,377.57	66,140.60	-147.63	1,507.51	64,780.72
GINECOLOGO	N/A	0	317,019.08	29,982.15	347,001.23	55,828.98	9,371.11	281,801.14
PEDIATRA	N/A	0	317,019.08	29,982.15	347,001.23	55,828.98	9,371.11	281,801.14
ANESTESIOLOGO	N/A	0	317,019.08	29,982.15	347,001.23	55,828.98	9,371.11	281,801.14
MEDICO GENERAL	N/A	9	212,376.23	21,261.95	233,638.18	32,029.80	6,168.80	195,439.57
ENFERMERA "C"	N/A	0	160,089.14	16,904.71	176,993.85	20,865.96	4,574.43	151,553.46
ENFERMERA "B"	N/A	5	125,511.90	14,023.28	139,535.18	13,485.84	3,520.46	122,528.89
ENFERMERA "A"	N/A	4	84,996.28	10,646.99	95,643.27	3,669.36	2,284.98	89,688.93
PARAMEDICO	N/A	0	125,511.90	14,023.28	139,535.18	13,485.84	3,520.46	122,517.65
COCINERA	N/A	0	64,598.82	8,947.21	73,546.03	959.28	1,685.81	70,900.94

NOTAS:

- 1) FONDO DE AHORRO: El importe de esta prestación patronal es del 8.3333% sobre el sueldo base que percibe el trabajador en cada quincena, acumulable durante un año, iniciando en el mes de julio y culminando en el mes de junio del siguiente año, el importe acumulado se le entrega al trabajador en el mes de julio.
- 2) ISR: Cuando en la columna de ISR aparece (-) es bonificación por concepto de Subsidio para el empleo, se aplicó la tarifa del ART. 113 LISR para retenciones mensuales. Este importe se encuentra sujeto a variaciones, de acuerdo a la tarifa y tabla que publicó la S.H.C.P. en forma anual.
- 3) VASS: Este importe tiene variaciones a partir de la publicación de los salarios mínimos generales.
- 4) CESANTIA Y VEJEZ: Este importe tiene un tope de 25 VSAF.



UNIVERSIDAD DE LA SIERRA SUR  
TABULADOR DE SUELDOS  
EJERCICIO 2015

PLAZA/PUESTO	NÚMERO DE PLAZAS	REMUNERACIONES	
		DE	HASTA
RECTOR	1	1,181,323.24	1,181,323.24
VICERRECTOR	2	494,767.53	494,767.53
ABOGADO GENERAL	1	325,032.95	325,032.95
AUDITOR INTERNO	1	250,810.04	250,810.04
SRID. PART. RECTOR	1	250,810.04	250,810.04
JEFE DE DEPARTAMENTO "C"	0	298,471.63	298,471.63
JEFE DE DEPARTAMENTO "B"	7	250,810.04	250,810.04
JEFE DE DEPARTAMENTO "A"	1	226,699.00	226,699.00
JEFE DE AREA "C"	5	188,684.80	188,684.80
JEFE DE AREA "B"	4	173,685.46	173,685.46
JEFE DE AREA "A"	1	127,819.43	127,819.43
TITULAR "C"	0	515,823.15	515,823.15
TITULAR "B"	4	441,545.67	441,545.67
TITULAR "A"	29	347,001.23	347,001.23
ASOCIADO "C"	82	290,346.98	290,346.98
ASOCIADO "B"	32	233,638.18	233,638.18
ASOCIADO "A"	8	176,993.85	176,993.85
TECNICO	49	139,535.18	139,535.18
TECNICO 1/2 TIEMPO	4	71,549.59	71,549.59
CHOFER "C"	0	208,842.64	208,842.64
CHOFER "B"	3	141,310.90	141,310.90
CHOFER "A"	0	106,203.32	106,203.32
SECRETARIA "C"	0	111,862.79	111,862.79
SECRETARIA "B"	0	95,643.27	95,643.27
SECRETARIA "A"	20	83,808.48	83,808.48
AUXILIAR ADMINISTRATIVO	8	83,808.48	83,808.48
ENFERMERA	0	83,808.48	83,808.48
OFICIAL DE MANTENIMIENTO	6	91,873.60	91,873.60
VELADOR	0	91,873.60	91,873.60
AUXILIAR GENERAL	7	73,546.03	73,546.03
INTENDENTE	19	66,140.60	66,140.60
JARDINERO	9	66,140.60	66,140.60
GINECOLOGO	0	347,001.23	347,001.23
PEDIATRA	0	347,001.23	347,001.23
ANESTESIOLOGO	0	347,001.23	347,001.23
MEDICO GENERAL	9	233,638.18	233,638.18
ENFERMERA "C"	0	176,993.85	176,993.85
ENFERMERA "B"	5	139,535.18	139,535.18
ENFERMERA "A"	4	95,643.27	95,643.27
PARAMEDICO	0	139,535.18	139,535.18
COCINERA	0	73,546.03	73,546.03
TOTAL	322		





UNIVERSIDAD DEL ISTMO  
TABULADOR DE SUELDOS MMYS, Y PERSONAL DE CONFIANZA  
Y PERSONAL ACADEMICO  
EJERCICIO 2015

PLAZA/PUESTO	NÚMERO DE PLAZAS	PERCEPCIÓN ANUAL				DEDUCCIÓN ANUAL				TOTAL DEDUCCIÓN 2015	PERCEPCIÓN ANUAL NETA 2015
		SUELDO BASE ANUAL	DESPENSA	FONDO DE AHORRO PATRONAL	SUELDO BRUTO 2015	I. M. S. S.	CESANTÍA Y VEJEZ	I.S.R.			
RECTOR	0	696,908.68	3,564.00	58,075.49	758,548.17	12,334.50	8,618.87	164,923.42	185,876.80	572,671.38	
VICE-RECTOR	2	453,373.41	3,564.00	37,780.97	494,718.38	7,917.08	5,607.00	91,862.84	105,386.93	389,331.45	
ABOGADO GENERAL	1	296,744.84	3,564.00	24,728.64	325,037.48	5,076.05	3,669.93	51,101.37	59,847.34	265,190.13	
AUDITOR INTERNO	1	228,227.87	3,564.00	19,018.91	250,810.78	3,833.24	2,822.56	35,440.11	42,095.91	208,714.87	
SECRETARIO PARTICULAR	1	228,227.87	3,564.00	19,018.91	250,810.78	3,833.24	2,822.56	35,440.11	42,095.91	208,714.87	
JEFE DE DEPARTAMENTO "C"	0	272,217.12	3,564.00	22,684.67	298,465.79	4,631.14	3,366.59	45,332.45	53,330.18	245,135.60	
JEFE DE DEPARTAMENTO "B"	12	228,227.87	3,564.00	19,018.91	250,810.78	3,833.24	2,822.56	35,440.11	42,095.91	208,714.87	
JEFE DE DEPARTAMENTO "A"	0	205,971.61	3,564.00	17,154.23	226,689.85	3,429.54	2,547.31	30,686.17	36,663.02	190,036.82	
JEFE DE AREA "C"	4	170,884.94	3,564.00	14,240.35	188,689.29	2,793.11	2,113.38	23,191.66	28,098.15	160,591.14	
JEFE DE AREA "B"	3	157,038.51	3,564.00	13,086.49	173,689.00	2,541.95	1,942.14	20,234.06	24,718.16	148,970.84	
JEFE DE AREA "A"	7	114,701.80	3,564.00	9,558.45	127,824.25	1,774.02	1,418.55	11,496.37	14,688.94	113,135.31	

PLAZA/PUESTO	NÚMERO DE PLAZAS	PERCEPCIÓN ANUAL				DEDUCCIÓN MENSUAL				TOTAL DEDUCCIÓN 2015	PERCEPCIÓN ANUAL NETA 2015
		SUELDO BASE ANUAL	DESPENSA	FONDO DE AHORRO PATRONAL	SUELDO BRUTO 2015	I. M. S. S.	CESANTÍA Y VEJEZ	I.S.R.			
TITULAR "C"	0	472,847.19	3,564.00	39,403.77	515,814.96	8,270.31	5,847.84	97,704.98	111,823.13	403,991.83	
TITULAR "B"	9	404,293.71	3,564.00	33,691.01	441,548.72	7,026.84	5,000.02	77,138.93	89,165.80	352,382.93	
TITULAR "A"	26	317,016.83	3,564.00	26,417.96	346,998.79	5,443.75	3,920.64	55,869.34	65,233.73	281,765.06	
ASOCIADO "C"	35	264,718.28	3,564.00	22,059.77	290,342.05	4,495.13	3,273.85	43,568.72	51,337.70	239,004.36	
ASOCIADO "B"	71	212,379.30	3,564.00	17,698.20	233,641.51	3,545.76	2,626.56	32,054.86	38,227.18	195,414.33	
ASOCIADO "A"	0	160,085.88	3,564.00	13,340.44	176,990.32	2,597.23	1,979.83	20,884.98	25,462.04	151,528.28	

PERSONAL ACADEMICO



UNIVERSIDAD DEL ISTMO  
TABULADOR DE SUELDOS PERSONAL TECNICO,  
ADMINISTRATIVO Y OPERATIVO  
EJERCICIO 2015

PLAZA/PUESTO	NÚMERO DE PLAZAS	PERCEPCIÓN ANUAL			SUeldo BRUTO	DEDUCCIÓN MENSUAL			TOTAL DEDUCCIÓN 2015	PERCEPCIÓN ANUAL NETA 2015
		SUeldo BASE ANUAL	DESPENSA	FONDO DE AHORRO PATRONAL		I. M. S. S.	CESANTÍA Y VEJEZ	I. S. R.		
TECNICO	26	125,516.02	3,564.00	10,459.63	139,539.65	1,970.18	1,552.29	13,500.86	17,023.33	122,516.32
TECNICO ASISTENTE	2	88,335.28	256.00	7,361.24	95,952.52	1,295.77	1,092.47	7,080.68	9,468.91	86,483.61
TECNICO DE MEDIO TIEMPO	0	62,762.30	3,564.00	5,230.17	71,556.47	862.44	776.20	4,298.34	5,936.98	65,619.49

PLAZA/PUESTO	NÚMERO DE PLAZAS	PERCEPCIÓN ANUAL			SUeldo BRUTO 2015	DEDUCCIÓN MENSUAL			TOTAL DEDUCCIÓN 2015	PERCEPCIÓN ANUAL NETA 2015
		SUeldo BASE ANUAL	DESPENSA	FONDO DE AHORRO PATRONAL		I. M. S. S.	CESANTÍA Y VEJEZ	I. S. R.		
CHOFER "C"	0	189,496.07	3,564.00	15,791.28	208,851.35	3,130.69	2,343.55	27,167.00	32,641.25	176,210.11
CHOFER "B"	1	127,151.76	3,564.00	10,595.94	141,311.69	1,999.85	1,572.52	13,850.25	17,422.62	123,889.07
CHOFER "A"	4	94,743.06	3,564.00	7,895.22	106,202.28	1,412.00	1,171.72	8,082.48	10,666.19	95,536.09
SECRETARIA "C"	0	99,972.84	3,564.00	8,331.04	111,867.87	1,506.86	1,236.39	9,919.25	11,662.50	100,205.38
SECRETARIA "B"	11	84,991.47	3,564.00	7,082.59	95,638.06	1,235.12	1,051.11	6,716.87	9,003.10	86,634.96
SECRETARIA "A"	12	74,063.69	3,564.00	6,171.95	83,799.64	1,036.90	915.97	5,527.93	7,480.79	76,318.85
AUXILIAR ADMINISTRATIVO	6	74,063.69	3,564.00	6,171.95	83,799.64	1,036.90	915.97	5,527.93	7,480.79	76,318.85
ENFERMERA	2	74,063.69	3,564.00	6,171.95	83,799.64	1,036.90	915.97	5,527.93	7,480.79	76,318.85
VELADOR	0	81,515.35	3,564.00	5,792.92	91,872.26	1,172.06	1,008.12	6,338.67	8,518.85	83,353.41
OFICIAL DE MANTENIMIENTO	8	81,516.58	3,564.00	5,793.02	91,873.60	1,172.09	1,008.14	6,338.80	8,519.03	83,354.57
AUXILIAR GENERAL	25	64,603.42	3,564.00	5,383.60	73,551.02	887.74	798.97	4,498.65	6,185.36	67,365.66
JARDINERO/AUX DE MANTITO	1	57,770.95	3,564.00	4,814.23	66,149.18	793.86	714.47	3,755.28	5,263.60	60,885.58
INTENDENTE	8	57,770.95	3,564.00	4,814.23	66,149.18	793.86	714.47	3,755.28	5,263.60	60,885.58

\* El deducido del ISR y subsidio se determinó con tablas de 2014. La determinación de las cuotas y aportaciones de MSS y de CV, se realizó con tablas y porcentajes de 2014.

\* Este tabulador incluye incremento del 4 %



UNIVERSIDAD DEL ISTMO  
ANALÍTICO DE PLAZAS  
EJERCICIO 2015

PLAZA/PUESTO	NÚMERO DE PLAZAS	REMUNERACIONES	
		DE	HASTA
<b>MANDOS SUPERIORES, MEDIOS Y PERSONAL DE CONFIANZA</b>			
RECTOR	0	758,548.17	758,548.17
VICE-RECTOR	2	494,718.38	494,718.38
ABOGADO GENERAL	1	325,037.48	325,037.48
AUDITOR INTERNO	1	250,810.78	250,810.78
SECRETARIO PARTICULAR	1	250,810.78	250,810.78
JEFE DE DEPARTAMENTO "C"	0	298,465.79	298,465.79
JEFE DE DEPARTAMENTO "B"	12	250,810.78	250,810.78
JEFE DE DEPARTAMENTO "A"	0	226,699.85	226,699.85
JEFE DE AREA "C"	4	188,689.29	188,689.29
JEFE DE AREA "B"	3	173,689.00	173,689.00
JEFE DE AREA "A"	7	127,824.25	127,824.25
<b>PERSONAL ACADEMICO</b>			
TITULAR "C"	0	515,814.96	515,814.96
TITULAR "B"	9	441,548.72	441,548.72
TITULAR "A"	26	346,998.79	346,998.79
ASOCIADO "C"	35	290,342.05	290,342.05
ASOCIADO "B"	71	233,641.51	233,641.51
ASOCIADO "A"	0	176,990.32	176,990.32
<b>PERSONAL TECNICO</b>			
TECNICO	26	139,539.65	139,539.65
TECNICO ASISTENTE	2	95,952.52	95,952.52
TECNICO DE MEDIO TIEMPO	0	71,556.47	71,556.47
<b>PERSONAL ADMINISTRATIVO Y OPERATIVO</b>			
CHOFER "C"	0	208,851.35	208,851.35
CHOFER "B"	1	141,311.69	141,311.69
CHOFER "A"	4	106,202.28	106,202.28
SECRETARIA "C"	0	111,867.87	111,867.87
SECRETARIA "B"	11	95,638.06	95,638.06
SECRETARIA "A"	12	83,799.64	83,799.64
AUXILIAR ADMINISTRATIVO	6	83,799.64	83,799.64
ENFERMERA	2	83,799.64	83,799.64
VELADOR	0	91,872.26	91,872.26
OFICIAL DE MANTENIMIENTO	8	91,873.60	91,873.60
AUXILIAR GENERAL	25	73,551.02	73,551.02
JARDINERO/AUX DE MANTTO	1	66,149.18	66,149.18
INTENDENTE	8	66,149.18	66,149.18



UNIVERSIDAD DEL MAR  
TABULADOR DE SUELDOS  
EJERCICIO 2015

PLAZA/ PUESTO	NIVEL	NÚMERO DE PLAZAS	PERCEPCIONES			DEDUCCIONES		TOTAL ANUAL NETO
			SUELDO BASE	REMUNERACIONES ADICIONALES	SUELDO BRUTO	OBLIGACIONES FISCALES DE RETENCIÓN	SEGURIDAD SOCIAL DE RETENCIÓN	
TITULAR C	N/A	8	472,860.13	42,968.85	515,828.98	106,897.76	14,089.74	394,841.48
TITULAR B	N/A	14	404,308.16	37,256.21	441,564.38	82,217.18	11,778.23	347,568.96
TITULAR A	N/A	39	317,064.70	29,985.95	347,050.65	60,287.31	8,061.44	278,701.90
ASOCIADO C	N/A	84	264,717.86	25,623.73	290,341.59	41,793.45	7,165.08	241,383.05
ASOCIADO B	N/A	118	212,397.59	21,263.73	233,661.32	36,855.36	6,426.75	190,379.20
ASOCIADO A	N/A	6	160,069.73	16,903.09	176,972.82	18,150.95	4,071.08	154,750.78
TECNICO	N/A	33	125,514.74	14,023.52	139,538.26	12,940.94	3,236.22	123,361.10
TECNICO ASISTENTE	N/A	60	88,332.92	10,925.05	99,257.97	3,734.38	2,186.75	93,336.84
RECTOR	N/A	0	696,907.64	61,539.40	758,447.04	165,307.32	16,982.80	576,256.92
VICE-RECTOR	N/A	3	453,417.02	41,348.60	494,765.62	98,202.14	13,246.27	383,317.21
ABOGADO GENERAL	N/A	1	296,744.71	28,292.63	325,037.33	50,083.54	8,069.03	266,884.77
JEFE DE DEPARTAMENTO "C"	N/A	0	272,218.75	26,248.81	298,467.56	45,168.35	8,115.97	245,183.23
JEFE DE DEPARTAMENTO "B"	N/A	14	228,245.89	22,584.41	250,830.30	32,850.46	6,135.85	211,843.99
SECRETARIO PARTICULAR	N/A	3	228,245.89	22,584.41	250,830.30	35,694.29	6,262.39	208,873.62
AUDITOR INTERNO	N/A	1	228,245.89	22,584.41	250,830.30	35,369.10	6,756.63	200,704.57
JEFE DE DEPARTAMENTO "A"	N/A	9	205,970.96	20,728.18	226,699.14	29,756.08	5,506.98	191,436.07
JEFE DE AREA "C"	N/A	20	170,880.74	17,804.00	188,684.74	22,436.12	4,516.73	161,701.89
PATRON DE BARCO	N/A	1	170,880.74	17,804.00	188,684.74	22,952.89	4,983.39	160,748.46
JEFE DE AREA "B"	N/A	9	157,044.32	16,650.97	173,695.29	19,018.59	4,126.00	150,550.70
JEFE DE AREA "A"	N/A	1	114,699.94	13,122.29	127,822.23	11,379.02	2,994.54	113,448.67
CHOFER "C"	N/A	0	189,496.32	19,355.30	208,851.62	26,982.09	5,558.86	176,310.66
MOTORISTA DE BARCO	N/A	1	132,260.23	14,585.64	146,845.87	14,593.98	3,789.55	128,462.35
CHOFER "B"	N/A	2	127,150.82	14,159.86	141,310.67	16,313.56	3,705.66	121,291.46
SECRETARIA "C"	N/A	0	99,971.46	11,894.92	111,866.38	8,747.63	2,791.45	100,327.30
CHOFER "A"	N/A	13	94,744.36	11,459.33	106,203.70	7,672.22	2,367.69	96,163.78
SECRETARIA "B"	N/A	0	84,996.24	10,646.99	95,643.23	3,494.47	2,328.47	89,820.29
MOTORISTA DE LANCHA	N/A	1	83,686.62	10,537.86	94,224.47	7,535.06	2,334.29	84,355.13
VELADOR	N/A	5	81,515.30	10,356.91	91,872.22	2,992.64	1,994.17	86,885.41
CARPINTERO	N/A	1	81,515.30	10,356.91	91,872.22	4,521.42	2,277.22	85,073.58
OFICIAL DE MANTENIMIENTO	N/A	33	81,515.30	10,356.91	91,872.22	2,992.64	1,994.17	86,885.41
ENFERMERA	N/A	1	74,067.55	9,736.27	83,803.82	2,172.45	1,907.36	79,724.01
SECRETARIA "A"	N/A	58	74,067.55	9,736.27	83,803.82	1,662.39	1,789.18	80,352.25
AUXILIAR ADMINISTRATIVO	N/A	20	74,067.55	9,736.27	83,803.82	1,662.39	1,789.18	80,352.25
COCINERO DE BARCO UMAR	N/A	1	71,156.02	9,493.64	80,649.66	1,448.93	1,900.66	77,300.07
WINCHERO DE BARCO UMAR	N/A	2	71,156.02	9,493.64	80,649.66	1,448.93	1,900.66	77,300.07
AUXILIAR GENERAL	N/A	8	64,604.12	8,947.66	73,551.78	1,054.53	1,652.78	70,844.47
AUXILIAR DE MANTENIMIENTO	N/A	28	57,767.53	8,377.94	66,145.47	1,641.39	1,348.97	66,437.89
INTENDENTE	N/A	34	57,767.53	8,377.94	66,145.47	865.23	1,395.41	65,615.29
JARDINERO	N/A	27	57,767.53	8,377.94	66,145.47	865.23	1,395.41	65,615.29
JEFE DE OFICINA	N/A	1	128,464.23	14,269.31	142,733.54	16,698.73	3,747.16	122,287.65
ENCARGADO DE AREA	N/A	3	84,988.64	10,646.36	95,635.00	7,768.26	2,375.28	85,491.46
TECNICO DE 1/2 TIEMPO	N/A	2	62,759.27	8,793.92	71,553.19	222.70	1,465.51	70,310.38

NOTA: EN EL CONCEPTO DE REMUNERACIONES ADICIONALES UNICAMENTE SE ESTA CONSIDERANDO LAS PRESTACIONES DE FONDO DE AHORRO Y VALES DE DESPENSA



UNIVERSIDAD DEL PAPAŁOAPAN  
TABULADOR DE SUELDOS  
EJERCICIO 2015

PLAZA/PUESTO	NIVEL	NÚMERO DE PLAZAS	PERCEPCIONES			DEDUCCIONES		TOTAL ANUAL NETO
			SUELDO BASE	REMUNERACIONES ADICIONALES	SUELDO BRUTO	OBLIGACIONES FISCALES DE RETENCIÓN	SEGURIDAD SOCIAL DE RETENCIÓN	
RECTOR*	N/A	1	696,909.10	61,639.53	758,548.63	164,923.55	16,744.35	576,880.73
<b>JEFES DE DEPARTAMENTO</b>								
VICE-RECTOR	N/A	2	453,413.95	41,348.34	494,762.29	91,875.00	13,537.08	389,350.21
ABOGADO GENERAL	N/A	1	296,737.70	28,292.04	325,029.74	51,099.69	8,757.49	265,172.56
AUDITOR INTERNO	N/A	1	228,234.50	22,583.47	250,817.97	35,441.53	6,667.73	208,708.71
SECRETARIO PARTICULAR DEL RECTOR	N/A	1	228,234.50	22,583.47	250,817.97	35,441.53	6,667.73	208,708.71
JEFE DE DEPARTAMENTO "C"	N/A	0	272,213.35	26,248.36	298,461.71	45,331.56	8,009.46	245,120.69
JEFE DE DEPARTAMENTO "B"	N/A	10	228,234.50	22,583.47	250,817.97	35,441.53	6,667.73	208,708.71
JEFE DE DEPARTAMENTO "A"	N/A	4	205,969.50	20,728.06	226,697.56	30,685.72	5,988.69	190,023.15
<b>PERSONAL DE CONFIANZA</b>								
JEFE DE AREA "C"	N/A	8	170,885.70	17,804.42	188,690.12	23,191.82	4,918.32	160,579.98
JEFE DE AREA "B"	N/A	0	157,037.60	16,650.41	173,688.01	20,233.87	4,495.81	148,958.33
JEFE DE AREA "A"	N/A	1	114,701.25	13,122.40	127,823.65	11,496.27	3,204.34	113,123.04
JEFE DE AREA	N/A	6	139,616.15	15,198.63	154,814.78	16,512.65	3,964.39	134,337.74
<b>PERSONAL ACADÉMICO</b>								
TITULAR "C"	N/A	1	472,850.20	42,968.03	515,818.23	97,705.88	14,130.06	403,982.29
TITULAR "B"	N/A	13	404,292.25	37,254.89	441,547.14	77,138.49	12,038.62	352,370.03
TITULAR "A"	N/A	68	317,020.75	29,982.29	347,003.04	55,870.26	9,376.29	281,756.49
ASOCIADO "C"	N/A	47	264,716.25	25,623.60	290,339.85	43,568.24	7,780.61	238,991.00
ASOCIADO "B"	N/A	60	212,375.25	21,261.87	233,637.12	32,053.99	6,183.90	195,399.23
ASOCIADO "A"	N/A	1	160,085.35	16,904.39	176,989.74	20,884.87	4,588.89	151,515.98
<b>PERSONAL TÉCNICO</b>								
TECNICO	N/A	61	125,519.85	14,023.95	139,543.80	13,501.68	3,534.25	122,507.87
<b>PERSONAL OPERATIVO</b>								
CHOFER "B"	N/A	3	127,151.40	14,159.91	141,311.31	13,850.18	3,584.09	123,877.04
CHOFER "A"	N/A	2	94,743.05	11,459.22	106,202.27	8,082.48	2,595.45	95,524.34
VELADOR	N/A	8	81,515.45	10,356.93	91,872.38	3,296.20	2,192.04	86,384.14
OFICIAL DE MANTENIMIENTO	N/A	0	81,515.45	10,356.93	91,872.38	3,296.20	2,192.04	86,384.14
SECRETARIA "A"	N/A	16	74,065.80	9,736.13	83,801.93	1,992.60	1,964.76	79,844.57
AUXILIAR ADMINISTRATIVO	N/A	16	74,065.80	9,736.13	83,801.93	1,992.60	1,964.76	79,844.57
ENFERMERA	N/A	2	74,065.80	9,736.13	83,801.93	1,992.60	1,964.76	79,844.57
AUXILIAR GENERAL	N/A	18	64,597.70	8,947.12	73,544.82	962.47	1,686.69	70,895.66
INTENDENTE	N/A	24	57,772.20	8,378.33	66,150.53		1,508.40	64,642.13
JARDINERO	N/A	20	57,772.20	8,378.33	66,150.53		1,508.40	64,642.13

NOTA:

\* El Rector de la Universidad no devenga salario en la UNPA



UNIVERSIDAD DEL MAR  
ANÁLITICO DE PLAZAS  
EJERCICIO 2016

PLAZA/ PUESTO	NÚMERO DE PLAZAS	REMUNERACIONES	
		DE	HASTA
TITULAR C	8	515,828.98	515,828.98
TITULAR B	14	441,564.38	441,564.38
TITULAR A	39	347,050.65	347,050.65
ASOCIADO C	84	290,341.59	290,341.59
ASOCIADO B	118	233,661.32	233,661.32
ASOCIADO A	6	176,972.82	176,972.82
TECNICO	33	139,538.26	139,538.26
TECNICO ASISTENTE	60	99,257.97	99,257.97
RECTOR	0	758,547.04	758,547.04
VICE-RECTOR	3	494,765.62	494,765.62
ABOGADO GENERAL	1	325,037.33	325,037.33
JEFE DE DEPARTAMENTO "C"	0	298,467.56	298,467.56
JEFE DE DEPARTAMENTO "B"	14	250,830.30	250,830.30
SECRETARIO PARTICULAR	3	250,830.30	250,830.30
AUDITOR INTERNO	1	250,830.30	250,830.30
JEFE DE DEPARTAMENTO "A"	9	226,699.14	226,699.14
JEFE DE AREA "C"	20	188,684.74	188,684.74
PATRON DE BARCO	1	188,684.74	188,684.74
JEFE DE AREA "B"	9	173,695.29	173,695.29
JEFE DE AREA "A"	1	127,822.23	127,822.23
CHOFER "C"	0	208,851.62	208,851.62
MOTORISTA DE BARCO	1	146,845.87	146,845.87
CHOFER "B"	2	141,310.67	141,310.67
SECRETARIA "C"	0	111,866.38	111,866.38
CHOFER "A"	13	106,203.70	106,203.70
SECRETARIA "B"	0	95,643.23	95,643.23
MOTORISTA DE LANCHAS	1	94,224.47	94,224.47
VELADOR	5	91,872.22	91,872.22
CARPINTERO	1	91,872.22	91,872.22
OFICIAL DE MANTENIMIENTO	33	91,872.22	91,872.22
ENFERMERA	1	83,803.82	83,803.82
SECRETARIA "A"	58	83,803.82	83,803.82
AUXILIAR ADMINISTRATIVO	20	83,803.82	83,803.82
COCINERO DE BARCO UMAR	1	80,649.66	80,649.66
WINCHERO DE BARCO UMAR	2	80,649.66	80,649.66
AUXILIAR GENERAL	8	73,551.78	73,551.78
AUXILIAR DE MANTENIMIENTO	28	66,145.47	66,145.47
INTENDENTE	34	66,145.47	66,145.47
JARDINERO	27	66,145.47	66,145.47
JEFE DE OFICINA ENCARGADO DE AREA	1	142,733.54	142,733.54
TECNICO DE 1/2 TIEMPO	3	95,635.00	95,635.00
	2	71,553.19	71,553.19

NOTA: SECUENTA CON UNA PLAZA DE HONORARIOS ASIMILABLES A SALARIOS



UNIVERSIDAD DEL PAPA LOAPAN  
ANALÍTICO DE PLAZAS  
EJERCICIO 2015

PLAZA/PUESTO	NÚMERO DE PLAZAS	REMUNERACIONES	
		DE	HASTA
RECTOR*	1	758,548.63	758,548.63
<b>JEFES DE DEPARTAMENTO</b>			
VICE-RECTOR	2	494,762.29	494,762.29
ABOGADO GENERAL	1	325,029.74	325,029.74
AUDITOR INTERNO	1	250,817.97	250,817.97
SECRETARIO PARTICULAR DEL RECTOR	1	250,817.97	250,817.97
JEFE DE DEPARTAMENTO "C"	0	298,461.71	298,461.71
JEFE DE DEPARTAMENTO "B"	10	250,817.97	250,817.97
JEFE DE DEPARTAMENTO "A"	4	226,697.56	226,697.56
<b>PERSONAL DE CONFIANZA</b>			
JEFE DE AREA "C"	8	188,690.12	188,690.12
JEFE DE AREA "B"	0	173,688.01	173,688.01
JEFE DE AREA "A"	1	127,823.65	127,823.65
JEFE DE AREA	6	154,814.78	154,814.78
<b>PERSONAL ACADÉMICO</b>			
TITULAR "C"	1	515,818.23	515,818.23
TITULAR "B"	13	441,547.14	441,547.14
TITULAR "A"	88	347,003.04	347,003.04
ASOCIADO "C"	47	290,339.85	290,339.85
ASOCIADO "B"	60	233,637.12	233,637.12
ASOCIADO "A"	1	176,989.74	176,989.74
<b>PERSONAL TÉCNICO</b>			
TECNICO	61	139,543.80	139,543.80
<b>PERSONAL OPERATIVO</b>			
CHOFER "B"	3	141,311.31	141,311.31
CHOFER "A"	2	106,202.27	106,202.27
VELADOR	8	91,872.38	91,872.38
OFICIAL DE MANTENIMIENTO	0	91,872.38	91,872.38
SECRETARIA "A"	16	83,801.93	83,801.93
AUXILIAR ADMINISTRATIVO	16	83,801.93	83,801.93
ENFERMERA	2	83,801.93	83,801.93
AUXILIAR GENERAL	18	73,544.82	73,544.82
INTENDENTE	24	66,150.53	66,150.53
JARDINERO	20	66,150.53	66,150.53



UNIVERSIDAD TECNOLÓGICA DE LA MIXTECA  
 TABULADOR DE SUELDOS (NOMINA VIGENTE)  
 EJERCICIO 2015

PLAZA/ PUESTO	NIVEL	NÚMERO DE PLAZAS	PERCEPCIONES		DEDUCCIONES		TOTAL ANUAL NETO	
			SUELDO BASE	REMUNERACIONES ADICIONALES	SUELDO BRUTO	OBLIGACIONES FISCALES DE RETENCIÓN		SEGURIDAD SOCIAL DE RETENCIÓN
* RECTOR	NA	1	1,087,163.45	94,160.59	1,181,324.04	290,283.72	17,406.68	873,633.64

PLAZA/ PUESTO	NIVEL	NÚMERO DE PLAZAS	PERCEPCIONES		DEDUCCIONES		TOTAL ANUAL NETO	
			SUELDO BASE	REMUNERACIONES ADICIONALES	SUELDO BRUTO	OBLIGACIONES FISCALES DE RETENCIÓN		SEGURIDAD SOCIAL DE RETENCIÓN
VICE-RECTORES	NA	3	453,413.95	41,348.34	494,762.29	91,800.24	13,517.69	389,444.36
ABOGADO GENERAL	NA	1	296,745.00	28,292.65	325,037.65	51,063.12	8,741.03	265,233.50
DIRECTOR DEL MUSEO	NA	1	296,745.00	28,292.65	325,037.65	51,063.12	8,741.03	265,233.50
AUDITOR INTERNO	NA	1	228,227.20	22,582.86	250,810.06	35,413.08	6,652.00	208,744.98
SRIO. PART. RECTOR	NA	1	228,227.20	22,582.86	250,810.06	35,413.08	6,652.00	208,744.98
JEFE DE DEPARTAMENTO "C"	NA	3	272,217.00	26,248.66	298,465.66	45,297.72	7,993.20	245,174.74
JEFE DE DEPARTAMENTO "B"	NA	7	228,227.20	22,582.86	250,810.06	35,413.08	6,652.00	208,744.98
JEFE DE DEPARTAMENTO "A"	NA	4	205,989.50	20,728.06	226,697.56	30,661.80	5,973.39	190,062.37





UNIVERSIDAD TECNOLÓGICA DE LA MIXTECA  
 TABULADOR DE SUELDOS (NOMINA VIGENTE)  
 EJERCICIO 2015

PLAZA/ PUESTO	NIVEL	NÚMERO DE PLAZAS	PERCEPCIONES			DEDUCCIONES		TOTAL ANUAL NETO
			SUELDO BASE	REMUNERACIONES ADICIONALES	SUELDO BRUTO	OBLIGACIONES FISCALES DE RETENCIÓN	SEGURIDAD SOCIAL DE RETENCIÓN	
JEFE DE AREA "C"	NA	11	170,885.70	17,804.42	188,690.12	30,861.12	4,903.72	152,925.28
JEFE DE AREA "B"	NA	2	157,037.60	16,650.41	173,688.01	20,215.20	4,481.51	148,991.31
JEFE DE AREA "A"	NA	6	114,704.90	13,122.70	127,827.60	11,485.44	3,190.83	113,151.33

PLAZA/ PUESTO	NIVEL	NÚMERO DE PLAZAS	PERCEPCIONES			DEDUCCIONES		TOTAL ANUAL NETO
			SUELDO BASE	REMUNERACIONES ADICIONALES	SUELDO BRUTO	OBLIGACIONES FISCALES DE RETENCIÓN	SEGURIDAD SOCIAL DE RETENCIÓN	
TITULAR "C"	NA	14	472,850.20	42,968.03	515,818.23	97,627.68	14,110.28	404,080.27
TITULAR "B"	NA	31	404,295.90	37,255.19	441,551.09	77,073.36	12,020.13	352,457.60
TITULAR "A"	NA	68	317,020.75	29,982.29	347,003.04	55,829.04	9,359.21	281,814.79
ASOCIADO "C"	NA	77	264,716.25	25,623.60	290,339.85	43,534.44	7,764.51	239,040.90
ASOCIADO "B"	NA	28	212,378.90	21,262.17	233,641.07	32,029.80	6,168.80	195,442.47
ASOCIADO "A"	NA		160,085.35	16,904.39	176,989.74	20,865.96	4,574.43	151,549.35

PLAZA/ PUESTO	NIVEL	NÚMERO DE PLAZAS	PERCEPCIONES			DEDUCCIONES		TOTAL ANUAL NETO
			SUELDO BASE	REMUNERACIONES ADICIONALES	SUELDO BRUTO	OBLIGACIONES FISCALES DE RETENCIÓN	SEGURIDAD SOCIAL DE RETENCIÓN	
PROGRAMADOR JUNIOR	NA	10	125,516.20	14,023.64	139,539.84	13,485.84	3,520.46	122,533.54
AUXILIAR DE PROGRAMADOR	NA	3	99,973.50	11,895.09	111,868.59	8,910.84	2,741.69	100,216.06
TECNICO	NA	62	125,516.20	14,023.64	139,539.84	13,485.84	3,520.46	122,533.54



UNIVERSIDAD TECNOLÓGICA DE LA MIXTECA  
TABULADOR DE SUELDOS (NOMINA VIGENTE)  
EJERCICIO 2015

PLAZA/ PUESTO	NIVEL	NÚMERO DE PLAZAS	PERCEPCIONES			DEDUCCIONES		TOTAL ANUAL NETO
			SUELDO BASE	REMUNERACIONES ADICIONALES	SUELDO BRUTO	OBLIGACIONES FISCALES DE RETENCIÓN	SEGURIDAD SOCIAL DE RETENCIÓN	
CHOFER "C"	NA	0	189,493.40	19,355.05	208,848.45	27,144.00	5,471.05	176,233.40
CHOFER "B"	NA	5	127,155.05	14,160.21	141,315.26	13,835.88	3,570.42	123,908.96
CHOFER "A"	NA	2	94,739.40	11,458.92	106,198.32	8,073.84	2,582.11	95,542.37
SECRETARIA "C"	NA	1	99,973.50	11,895.09	111,868.59	8,910.84	2,741.69	100,216.06
SECRETARIA "B"	NA	3	84,993.90	10,646.80	95,640.70	3,669.36	2,284.98	89,686.36
SECRETARIA "A"	NA	40	74,065.80	9,736.13	83,801.93	1,988.28	1,951.79	79,861.85
AUXILIAR ADMINISTRATIVO	NA	24	74,065.80	9,736.13	83,801.93	1,988.28	1,951.79	79,861.85
ENFERMERA	NA	1	74,065.80	9,736.13	83,801.93	1,988.28	1,951.79	79,861.85
OFICIAL DE MANTENIMIENTO	NA	15	81,515.45	10,356.93	91,872.38	3,291.24	2,178.92	86,402.21
VELADOR	NA	3	81,515.45	10,356.93	91,872.38	3,291.24	2,178.92	86,402.21
AUXILIAR GENERAL	NA	31	64,605.00	8,947.73	73,552.73	959.28	1,685.81	70,907.64
INTENDENTE	NA	46	57,772.20	8,378.33	66,150.53	-	1,507.51	64,643.02
JARDINERO	NA	16	57,772.20	8,378.33	57,772.20	-	1,507.51	56,264.69

## NOTAS: \*RECTOR GENERAL

- 1) FONDO DE AHORRO: EL IMPORTE DE ESTA PRESTACION PATRONAL, ES DE 8.3333% SOBRE EL SUELDO BASE QUE PERCEBE EL TRABAJADOR, ACUMULABLE DURANTE EL PERIODO DE UN AÑO, INICIANDO EN EL MES DE JULIO Y CUMPLIENDO EN EL MES DE JUNIO DEL SIGUIENTE AÑO, EL IMPORTE ACUMULADO SE LE ENTREGA AL TRABAJADOR EN EL MES DE JULIO.
- 2) I. S. R. Y B. SUB AL EMP: ESTE IMPORTE ESTA SUJETO A VARIACIONES, DE ACUERDO A LA TARIFA Y TABLA QUE PUBLICA LA S.H.C.P. EN FORMA ANUAL.
- 3) I.M.S.S.: ESTE IMPORTE A PARTIR DEL 2008, TIENE UN TOPE DE 25 S.M.G.D.F.
- 4) CESANTIA Y VEJEZ: ESTE IMPORTE A PARTIR DEL 2008, TIENE UN TOPE DE 25 S.M.G.D.F.



UNIVERSIDAD TECNOLÓGICA DE LA MIXTECA  
ANALÍTICO DE PLAZAS  
EJERCICIO 2015

PLAZA/ PUESTO	NÚMERO DE PLAZAS	REMUNERACIONES	
		DE	HASTA
RECTOR	1	1,181,324.04	1,181,324.04
VICE-RECTORES	3	494,762.29	494,762.29
ABOGADO GENERAL	1	325,037.65	325,037.65
DIRECTOR DEL MUSEO	1	325,037.65	325,037.65
AUDITOR INTERNO	1	250,810.06	250,810.06
SRIO. PART. RECTOR	1	250,810.06	250,810.06
JEFE DE DEPARTAMENTO "C"	3	298,465.66	298,465.66
JEFE DE DEPARTAMENTO "B"	7	250,810.06	250,810.06
JEFE DE DEPARTAMENTO "A"	4	226,697.56	226,697.56
JEFE DE AREA "C"	11	188,690.12	188,690.12
JEFE DE AREA "B"	2	173,688.01	173,688.01
JEFE DE AREA "A"	6	127,827.60	127,827.60
TITULAR "C"	14	515,818.23	515,818.23
TITULAR "B"	31	441,551.09	441,551.09
TITULAR "A"	68	347,003.04	347,003.04
ASOCIADO "C"	77	290,339.85	290,339.85
ASOCIADO "B"	28	233,641.07	233,641.07
ASOCIADO "A"		176,989.74	176,989.74
PROGRAMADOR JUNIOR	10	139,539.84	139,539.84
AUXILIAR DE PROGRAMADOR	3	111,868.59	111,868.59
TECNICO	62	139,539.84	139,539.84
CHOFER "C"	0	208,848.45	208,848.45
CHOFER "B"	5	141,315.26	141,315.26
CHOFER "A"	2	106,198.32	106,198.32
SECRETARIA "C"	1	111,868.59	111,868.59
SECRETARIA "B"	3	95,640.70	95,640.70
SECRETARIA "A"	40	83,801.93	83,801.93
AUXILIAR ADMINISTRATIVO	24	83,801.93	83,801.93
ENFERMERA	1	83,801.93	83,801.93
OFICIAL DE MANTENIMIENTO	15	91,872.38	91,872.38
VELADOR	3	91,872.38	91,872.38
AUXILIAR GENERAL	31	73,552.73	73,552.73
INTENDENTE	46	66,150.53	66,150.53
JARDINERO	16	57,772.20	57,772.20

Nota: tenemos 3 plazas autorizadas por Honorarios Asimilables a Salarios con un importe total Anual de \$268,152.24



UNIVERSIDAD TECNOLÓGICA DE LOS VALLES CENTRALES  
TABULADOR DE SUELDOS MANDOS MEDIOS  
Y SUPERIORES, Y CONTRATO  
EJERCICIO 2015

PLAZA/PUESTO	NIVEL	NÚMERO DE PLAZAS	PERCEPCIONES			DEDUCCIONES			TOTAL ANUAL NETO
			SUELDO BASE	REMUNERACIONES ADICIONALES	SUELDO BRUTO	OBLIGACIONES FISCALES DE RETENCIÓN	SEGURIDAD SOCIAL DE RETENCIÓN	TOTAL ANUAL NETO	
RECTOR	MMYS	1	586,674.00	81,482.50	586,674.00	157,314.27	16,157.28	413,202.45	
DIRECTORES	MMYS	7	3,080,448.00	427,840.00	3,080,448.00	748,213.76	98,330.40	2,233,903.84	
JEFES DE DEPARTAMENTO	MMYS	7	1,587,579.00	220,497.08	1,587,579.00	303,860.13	49,659.12	1,234,059.75	
COORDINADOR	CONTRATO	3	362,527.20	86,805.28	362,527.20	55,325.58	6,364.08	387,642.82	
INGENIERO EN SISTEMAS	CONTRATO	1	95,084.60	24,352.37	95,084.60	12,712.79	1,804.64	105,099.54	
JEFE DE OFICINA	CONTRATO	6	453,315.60	125,301.44	453,315.60	38,435.46	7,282.08	532,899.50	
TECNICO BIBLIOTECARIO	CONTRATO	2	130,036.80	38,021.65	130,036.80	7,699.84	2,005.44	158,353.17	
TECNICO EN CONTABILIDAD	CONTRATO	2	130,036.80	38,021.65	130,036.80	7,699.84	2,005.44	158,353.17	
ANALISTA ADMINISTRATIVO	CONTRATO	5	292,392.00	89,240.80	292,392.00	15,316.75	4,438.80	361,877.25	
ENFERMERA	CONTRATO	1	58,478.40	17,848.16	58,478.40	3,063.35	887.76	72,375.45	
CHOFER DE RECTOR	CONTRATO	1	55,641.60	17,343.84	55,641.60	2,264.95	844.80	69,875.69	
CHOFER ADMINISTRATIVO	CONTRATO	1	49,804.80	16,308.19	49,804.80	1,665.57	757.68	63,687.74	
ASISTENTE DE SERVICIOS DE MANTENIMIENTO	CONTRATO	1	44,900.40	15,434.29	44,900.40	959.90	681.60	58,693.19	
SECRETARIA DE RECTOR	CONTRATO	1	65,018.40	19,010.83	65,018.40	3,849.92	1,002.72	79,176.59	
SECRETARIA DE DIRECTOR DE AREA	CONTRATO	7	409,348.80	124,937.12	409,348.80	21,486.01	6,214.32	506,585.59	
SECRETARIA DE JEFE DE DEPARTAMENTO	CONTRATO	8	427,824.00	135,673.60	427,824.00	13,986.16	6,495.36	543,016.08	
PROFESOR ASOCIADO C	CONTRATO	33	5,705,271.00	1,444,326.40	5,705,271.00	1,108,046.61	104,417.28	5,937,133.51	
PROFESOR POR ASIGNATURAS	CONTRATO	1178 Horas Qna	4,690,324.80	1,203,774.64	4,690,324.80	403,973.97	138,336.48	5,351,786.99	



UNIVERSIDAD TECNOLÓGICA DE LOS VALLES CENTRALES  
ANALÍTICO DE PLAZAS  
EJERCICIO 2015

PLAZA/PUESTO	NÚMERO DE PLAZAS	REMUNERACIONES	
		DE	HASTA
RECTOR	1	48,889.50	48,889.50
DIRECTORES	7	36,672.00	36,672.00
JEFES DE DEPARTAMENTO	7	18,899.75	18,899.75
COORDINADOR	3	10,070.20	10,070.20
INGENIERO EN SISTEMAS	1	7,922.05	7,922.05
JEFE DE OFICINA	6	6,296.05	6,296.05
TECNICO BIBLIOTECARIO	2	5,418.20	5,418.20
TECNICO EN CONTABILIDAD	2	5,418.20	5,418.20
ANALISTA ADMINISTRATIVO	5	4,873.20	4,873.20
ENFERMERA	1	4,873.20	4,873.20
CHOFER DE RECTOR	1	4,636.80	4,636.80
CHOFER ADMINISTRATIVO	1	4,150.40	4,150.40
ASISTENTE DE SERVICIOS DE MANTENIMIENTO	1	3,741.70	3,741.70
SECRETARIA DE RECTOR	1	4,624.35	4,624.35
SECRETARIA DE DIRECTOR DE AREA	7	4,873.20	4,873.20
JEFE DE DEPARTAMENTO	8	4,456.50	4,456.50
PROFESOR ASOCIADO C	33	14,407.25	14,407.25
PROFESOR POR ASIGNATURAS	1178 Horas Qna	82.95/Hora	82.95/Hora



NOVAUNIVERSITAS  
TABULADOR DE SUELDOS  
EJERCICIO 2016



PUESTO/PLAZA	NIVEL	NÚMERO PLAZAS	PERCEPCIONES		SUELDO BRUTO	OBLIGACIONES FISCALES	DEDUCCIONES		NETO PAGADO
			SUELDO BASE	REMUNERACIONES ADICIONALES VALORES DE FONDO DE AHORRO			IMSS(Rub)	SEGURIDAD SOCIAL IMSS(Rev)	
TECNICO	N/A	1	125,516.20	3,564.00	139,539.71	13,500.90	1,980.87	1,551.44	122,506.50
TECNICO	N/A	1	125,516.20	3,564.00	139,539.71	13,500.90	1,980.87	1,551.44	122,506.50
TECNICO	N/A	1	125,516.20	3,564.00	139,539.71	13,500.90	1,980.87	1,551.44	122,506.50
TECNICO	N/A	1	125,516.20	3,564.00	139,539.71	13,500.90	1,980.87	1,551.44	122,506.50
TECNICO	N/A	1	125,516.20	3,564.00	139,539.71	13,500.90	1,980.87	1,551.44	122,506.50
CHOFER "A"	N/A	1	94,739.40	7,895.07	106,198.47	8,081.90	1,422.95	1,171.04	95,522.58
AUXILIAR ADMINISTRATIVO	N/A	1	74,065.80	3,564.00	83,802.07	1,992.60	1,048.13	915.48	79,845.86
AUXILIAR ADMINISTRATIVO	N/A	1	74,065.80	3,564.00	83,802.07	1,992.60	1,048.13	915.48	79,845.86
AUXILIAR ADMINISTRATIVO	N/A	1	74,065.80	3,564.00	83,802.07	1,992.60	1,048.13	915.48	79,845.86
AUXILIAR ADMINISTRATIVO	N/A	1	74,065.80	3,564.00	83,802.07	1,992.60	1,048.13	915.48	79,845.86
SECRETARIA "A"	N/A	1	74,065.80	3,564.00	83,802.07	1,992.60	1,048.13	915.48	79,845.86
SECRETARIA "A"	N/A	1	74,065.80	3,564.00	83,802.07	1,992.60	1,048.13	915.48	79,845.86
SECRETARIA "A"	N/A	1	74,065.80	3,564.00	83,802.07	1,992.60	1,048.13	915.48	79,845.86
SECRETARIA "A"	N/A	1	74,065.80	3,564.00	83,802.07	1,992.60	1,048.13	915.48	79,845.86
SECRETARIA "A"	N/A	1	81,515.45	3,564.00	91,872.34	3,296.20	1,183.21	1,007.57	86,385.36
OFICIAL DE MITO	N/A	1	81,515.45	3,564.00	91,872.34	3,296.20	1,183.21	1,007.57	86,385.36
OFICIAL DE MITO	N/A	1	81,515.45	3,564.00	91,872.34	3,296.20	1,183.21	1,007.57	86,385.36
AUXILIAR GENERAL	N/A	1	64,605.00	3,564.00	73,552.63	963.26	887.28	798.56	70,903.53
AUXILIAR GENERAL	N/A	1	64,605.00	3,564.00	73,552.63	963.26	887.28	798.56	70,903.53
AUXILIAR GENERAL	N/A	1	64,605.00	3,564.00	73,552.63	963.26	887.28	798.56	70,903.53
AUXILIAR GENERAL	N/A	1	64,605.00	3,564.00	73,552.63	963.26	887.28	798.56	70,903.53
JARDINERO	N/A	1	57,772.20	3,564.00	66,150.43	-	793.44	714.10	64,642.89
JARDINERO	N/A	1	57,772.20	3,564.00	66,150.43	-	793.44	714.10	64,642.89
JARDINERO	N/A	1	57,772.20	3,564.00	66,150.43	-	793.44	714.10	64,642.89
JARDINERO	N/A	1	57,772.20	3,564.00	66,150.43	-	793.44	714.10	64,642.89
JARDINERO	N/A	1	57,772.20	3,564.00	66,150.43	-	793.44	714.10	64,642.89
INTENDENTE	N/A	1	57,772.20	3,564.00	66,150.43	-	793.44	714.10	64,642.89
INTENDENTE	N/A	1	57,772.20	3,564.00	66,150.43	-	793.44	714.10	64,642.89
INTENDENTE	N/A	1	57,772.20	3,564.00	66,150.43	-	793.44	714.10	64,642.89
INTENDENTE	N/A	1	57,772.20	3,564.00	66,150.43	-	793.44	714.10	64,642.89
INTENDENTE	N/A	1	57,772.20	3,564.00	66,150.43	-	793.44	714.10	64,642.89

NOTA: SE CUENTA CON OTRAS REMUNERACIONES COMO LAS COMPENSACIONES COMO LAS COMPENSACIONES QUE SE OTORGAN A QUEJENES SE LES NOVIERA JEFES DE CARRERA, POR UN IMPORTE DE \$2,025.88 MENSUALES, Y QUINQUENIOS AL PERSONAL QUE CUENTA CON 5 AÑOS CUPLIDOS DE LABOR ININTERRUMPIDOS CONSISTENTE EN 2% SOBRE SU SALARIO DIARIO







UNIVERSIDAD TECNOLÓGICA DE LA SIERRA SUR DE OAXACA  
 TABULADOR DE SUELDOS MENSUALES PARA SUPERIORES Y  
 MANDOS MEDIOS  
 EJERCICIO 2015

PLAZA/PUESTO	TABULADOR A	
	ZONA ECONOMICA	
	II	III
RECTOR	50,600.65	53,636.40
SECRETARIO	43,013.55	45,594.55
ÁREA/SRID.PART./CONT.INT./AB	37,955.50	40,233.00
SUBDIRECTOR DE ÁREA	26,919.20	28,534.05
JEFE DE DEPARTAMENTO	19,561.25	20,734.95

REGLAS A LAS QUE SE SUJETARÁ LA APLICACIÓN DE ESTE TABULADOR DE SUELDOS

1. LOS MONTOS SEÑALADOS EN ESTE CATÁLOGO DE PUESTOS Y TABULADOR DE SUELDOS FUERON ASIGNADOS CON Estricto APEGO A LA NORMATIVIDAD VIGENTE CORRESPONDIENTE
2. LOS IMPORTES CONSIGNADOS EN ESTE TABULADOR, CONSTITUYEN EN EL SUELDO BRUTO MENSUAL, QUE DEBE CUBRIRSE A ESTE TIPO DE PERSONAL SEGÚN LA ZONA ECONÓMICA QUE TENGA ASIGNADA.
3. LOS CAMBIOS EN LA PERCEPCIÓN DE TODOS LOS NIVELES QUE CONFORMAN LA ESTRUCTURA SALARIAL DE LA INSTITUCIÓN, DEBERÁN SER AUTORIZADOS PREVIAMENTE POR LAS INSTANCIAS COMPETENTES, REQUISITO SIN EL CUAL NO PROCEDERÁ EL REGISTRO DEL TABULADOR.



UNIVERSIDAD TECNOLÓGICA DE LA SIERRA SUR DE OAXACA  
 TABULADOR DE SUELDOS MENSUALES PARA EL PERSONAL  
 ACADÉMICO  
 EJERCICIO 2015

PLAZA/PUESTO	RANGO AUTORIZADO	
	ZONA ECONOMICA	
	II	III
PROFESOR TITULAR "A"	17,238.30	20,728.30
PROFESOR TITULAR "B"	20,404.95	24,536.20
PROFESOR TITULAR "C"	23,919.15	28,766.15
PROFESOR ASOCIADO "A"	11,868.55	14,271.10
PROFESOR ASOCIADO "B"	13,308.90	16,004.50
PROFESOR ASOCIADO "C"	14,911.50	17,935.65
TÉCNICO ACADÉMICO "A"	10,100.00	12,222.50
TÉCNICO ACADÉMICO "B"	11,109.95	13,448.45
TÉCNICO ACADÉMICO "C"	12,220.80	14,790.45
PROFESOR DE ASIGNATURA "B"	343.40	414.80

REGLAS A LAS QUE SE SUJETARÁ LA APLICACIÓN DE ESTE CATÁLOGO DE CATEGORÍAS Y TABULADOR DE SUELDOS

1. LOS SUELDOS QUE SE CONSIGNAN EN EL PRESENTE TABULADOR CONSTITUYEN LA PERCEPCIÓN TOTAL MENSUAL BRUTA, QUE DEBE CUBRIRSE AL PERSONAL ACADÉMICO DE TIEMPO COMPLETO.
2. EN NINGÚN CASO DEBE OTORGARSE UN IMPORTE SUPERIOR AL SEÑALADO PARA CADA CATEGORÍA CONSIDERADA EN ESTE TABULADOR.
3. LA MODIFICACIÓN A LA ESTRUCTURA DE LAS CATEGORÍAS Y TABULADOR DE SUELDOS, ASÍ COMO SU ADICIÓN ESTA SUJETA PREVIAMENTE A LA AUTORIZACIÓN DE LAS INSTANCIAS COMPETENTES.
4. EL INGRESO Y LA PROMOCIÓN DEL PERSONAL DOCENTE Y DE INVESTIGACIÓN, DEBERÁ SUJETARSE A LOS REQUISITOS DE ESCOLARIDAD Y EXPERIENCIA AUTORIZADOS POR LAS INSTANCIAS COMPETENTES.
5. LA FORMA EN QUE SE INSTRUMENTE EL PAGO, DEPENDE DEL CRITERIO ADMINISTRATIVO INTERNO.



UNIVERSIDAD TECNOLÓGICA DE LA SIERRA SUR DE OAXACA  
TABULADOR DE SUELDOS MENSUALES PARA EL PERSONAL ADMINISTRATIVO  
EJERCICIO 2015

PLAZA/PUESTO	RANGO AUTORIZADO	
	ZONA ECONÓMICA	
	II	III
	1 / 2	
<b>ADMINISTRATIVO</b>		
COORDINADOR	10,422.65	12,715.50
INVESTIGADOR ESPECIALIZADO	10,422.65	12,715.50
INGENIERO EN SISTEMAS	8,199.30	10,003.05
ABOGADO	7,668.00	9,093.00
JEFE DE OFICINA	6,516.40	7,949.90
TÉCNICO BIBLIOTECARIO	5,607.85	6,841.25
TÉCNICO EN CONTABILIDAD	5,607.85	6,841.25
ANALISTA ADMINISTRATIVO	5,043.75	8,153.30
ENFERMERA	5,043.75	6,153.30
TÉCNICO ESPECIALIZADO EN ELECTRÓNICA	5,043.75	6,153.30
TÉCNICO ESPECIALIZADO EN MANTENIMIENTO	5,043.75	6,153.30
CHOFER DE RECTOR	4,799.10	5,854.90
JEFE DE SERVICIOS DE MANTENIMIENTO	4,466.90	5,419.05
CHOFER ADMINISTRATIVO	4,295.65	5,240.85
ASISTENTE DE SERVICIOS Y MANTENIMIENTO	3,872.65	4,724.90
<b>SECRETARIAL</b>		
SECRETARIA DE RECTOR	5,607.85	6,841.25
SECRETARIA DE SECRETARIO	5,325.75	6,497.45
SECRETARIA DE DIRECTOR DE ÁREA	5,043.75	6,153.30
SECRETARIA DE SUBDIRECTOR DE ÁREA	4,786.20	5,838.80
SECRETARIA DE JEFE DE DEPARTAMENTO	4,612.50	5,627.50

REGLAS A LAS QUE SE SUJETARÁ LA APLICACIÓN DE ESTE TABULADOR DE SUELDOS

1. LOS SUELDOS CONSIGNADOS EN EL PRESENTE TABULADOR CONSTITUYEN LA PERCEPCIÓN TOTAL MENSUAL BRUTA QUE DEBE CUBRIRSE AL PERSONAL ADMINISTRATIVO, QUE TRABAJE TIEMPO COMPLETO DE ACUERDO CON LA JORNADA LEGAL ESTABLECIDA, POR LO QUE A QUIEN LA HORE TIEMPO PARCIAL DEBE PAGÁRSELE LA PARTE PROPORCIONAL CORRESPONDIENTE.
2. EN NINGÚN CASO DEBE OTORGARSE UN IMPORTE SUPERIOR AL SEÑALADO PARA CADA PUESTO CONSIDERADO EN ESTE TABULADOR.
3. LA MODIFICACIÓN A LA ESTRUCTURA DE ESTE CATÁLOGO DE PUESTOS Y TABULADOR DE SUELDOS, ASÍ COMO SU ADICIÓN, ESTÁ SUJETA A PREVIA AUTORIZACIÓN DE LAS INSTANCIAS COMPETENTES.



UNIVERSIDAD TECNOLÓGICA DE LA SIERRA SUR DE OAXACA  
ANALÍTICO DE PLAZAS  
EJERCICIO 2015

PLAZA/PUESTO	NÚMERO PLAZAS	REMUNERACIONES	
		DE	HASTA
RECTOR	1	607,207.80	628,460.07
DIRECTOR DE AREA	2	910,932.00	942,814.62
DIRECTOR DE CARRERA	3	1,366,398.00	1,414,221.93
ABOGADO GENERAL	1	455,466.00	471,407.31
JEFE DE DEPARTAMENTO	3	704,205.00	728,852.18
SECRETARIA DE RECTOR	1	67,294.20	69,649.50
COORDINADOR DE VINCULACIÓN	1	125,071.80	129,449.31
CHOFER DE RECTOR	1	57,589.20	59,604.82
JEFE DE OFICINA	6	469,180.80	16,421.33
ENFERMERA	1	60,525.00	62,643.38
SECRETARIA DE DIR DE AREA	2	121,057.00	125,286.75
SECRETARIA DE DIRECTOR DE AREA	3	181,575.00	817,087.50
ASISTENTE DE SERVICIOS Y MANTENIMIENTO	1	46,471.80	48,098.31
SECRETARIA DE ABOGADO GENERAL	1	60,525.00	62,643.38
SECRETARIA DE JEFE DE DEPARTAMENTO	4	221,400.00	229,149.00
TECNICO EN CONTABILIDAD	2	134,588.40	139,298.58
TECNICO BIBLIOTECARIO	1	67,294.20	69,649.50
ANALISTA ADMINISTRATIVO	4	242,100.00	250,573.50
PROFESOR ASOCIADO C	14	2,505,132.00	2,592,811.62
PROFESOR DE ASIGNATURA B	17	1,054,924.80	1,091,847.17
		9,458,931.00	9,949,969.75



SISTEMA PARA EL DESARROLLO INTEGRAL DE LA FAMILIA DEL ESTADO DE  
OAXACA  
TABULADOR DE SUELDOS  
EJERCICIO 2015

PUESTO/PLAZA	NIVEL	NÚMERO DE PLAZAS	PERCEPCIONES			DEDUCCIONES		TOTAL ANUAL NETO
			SUELDO BASE	REMUNERACIONES ADICIONALES	SUELDO BRUTO	OBLIGACIONES FISCALES DE RETENCIÓN	SEGURIDAD SOCIAL DE RETENCIÓN	
INTENDENTE	01	42	1,727,208.00	2,145,613.40	3,872,821.40	0.00	80,352.24	3,792,469.16
AUXILIAR DE ALIMENTACION	02	2	84,216.00	102,633.53	186,849.53	0.00	3,959.04	182,890.49
AUXILIAR DE OFICINA	02	56	2,358,048.00	2,873,738.93	5,231,786.93	0.00	109,533.60	5,122,253.33
CHOFER	02	1	42,108.00	51,316.77	93,424.77	0.00	1,979.52	91,445.25
ADMINISTRATIVO	03	7	302,400.00	361,687.20	664,087.20	0.00	14,152.32	649,934.88
AUXILIAR DE DES. MATERNO INFANTIL	03	9	388,800.00	465,026.40	853,826.40	0.00	18,195.84	835,630.56
AUXILIAR DE OFICINA	03	4	172,800.00	206,678.40	379,478.40	0.00	8,087.04	371,391.36
CHOFER	03	1	43,200.00	51,669.60	94,869.60	0.00	2,021.76	92,847.84
OFICIAL ADMINISTRATIVO	03	1	39,204.00	36,540.30	75,744.30	0.00	1,760.64	73,983.66
CAPTURISTA DE DATOS	04	9	398,736.00	468,013.20	866,749.20	1,261.80	18,573.84	846,913.56
ADMINISTRATIVO	05	2	90,312.00	104,397.67	194,709.67	343.20	4,191.36	190,175.11
ALMACENISTA	06	1	46,428.00	52,595.97	99,023.97	218.20	2,146.08	96,659.69
ALMACENISTA	07	1	48,264.00	52,638.87	100,902.87	341.60	2,213.52	98,347.75
OFICIAL ADMINISTRATIVO	07	1	43,716.00	38,586.83	82,302.83	341.60	2,688.00	79,273.23
SECRETARIA EJECUTIVA DE DIRECTOR	07	1	48,264.00	52,638.87	100,902.87	341.60	2,213.52	98,347.75
TECNICO	07	56	2,702,784.00	2,947,776.53	5,650,560.53	19,129.60	123,957.12	5,507,473.81
AUXILIAR DE ANALISTA	09	9	480,600.00	482,637.00	963,237.00	6,494.40	21,647.52	935,095.08
OFICIAL ADMINISTRATIVO	09	1	47,172.00	36,281.63	83,453.63	586.60	2,015.04	80,851.99
OPERADOR DE COMPUTADORA	09	1	53,400.00	53,626.33	107,026.33	721.60	2,405.28	103,899.45
TECNICO	09	14	747,600.00	750,768.67	1,498,368.67	10,102.40	33,673.92	1,454,592.35
TECNICO ADMINISTRATIVO	09	1	53,400.00	53,626.33	107,026.33	721.60	2,405.28	103,899.45
AUXILIAR DE ANALISTA	10	3	173,160.00	164,875.00	338,035.00	4,951.20	7,685.28	325,398.52
TECNICO	10	1	57,720.00	54,958.33	112,678.33	1,650.40	2,561.76	108,466.17
TECNICO ADMINISTRATIVO	11	2	122,064.00	111,975.07	234,039.07	3,573.40	5,363.52	225,102.15
ABOGADO	12	10	651,600.00	573,910.00	1,225,510.00	26,416.00	23,818.08	1,175,275.92
ANALISTA	12	16	1,042,560.00	918,256.00	1,960,816.00	42,265.60	45,361.92	1,873,188.48
MEDICO GENERAL	12	3	195,480.00	172,173.00	367,653.00	7,924.80	8,505.36	351,222.84
PEDAGOGA FORMATIVA	12	3	195,480.00	172,173.00	367,653.00	7,924.80	8,505.36	351,222.84
PSICOLOGO	12	6	390,960.00	344,346.00	735,306.00	15,849.60	17,010.72	702,445.68
SUPERVISOR DE OBRA	12	1	65,160.00	57,391.00	122,551.00	2,641.60	2,835.12	117,074.28
TECNICO	12	1	65,160.00	57,391.00	122,551.00	2,641.60	2,835.12	117,074.28
ANALISTA	13	2	147,576.00	128,730.73	276,306.73	8,576.00	6,534.24	261,196.49
JEFE	15	51	4,155,480.00	3,299,897.00	7,455,377.00	458,927.20	174,464.64	6,821,985.16
JEFE DE OFICINA	15	45	3,666,600.00	2,916,197.40	6,582,797.40	410,544.00	157,128.24	6,015,125.16
AUXILIAR 1A	01A	18	1,469,016.00	1,018,280.10	2,487,296.10	77,641.20	58,800.00	2,350,854.90
AUXILIAR DE OFICINA 1A	01A	6	489,672.00	334,543.50	824,215.50	25,880.40	19,464.48	778,870.62
AUXILIAR 2A	02A	2	166,680.00	121,304.10	287,984.10	9,058.80	6,855.36	272,069.94
AUXILIAR 2B	02B	1	84,168.00	66,819.90	150,987.90	4,653.00	3,621.84	142,713.06
AUXILIAR 3A	03A	25	2,139,000.00	1,517,941.70	3,656,941.70	135,285.00	87,271.44	3,434,385.26



SISTEMA PARA EL DESARROLLO INTEGRAL DE LA FAMILIA DEL ESTADO DE  
OAXACA  
TABULADOR DE SUELDOS  
EJERCICIO 2015

PUESTO/PLAZA	NIVEL	NÚMERO DE PLAZAS	PERCEPCIONES			DEDUCCIONES		TOTAL ANUAL NETO
			SUELDO BASE	REMUNERACIONES ADICIONALES	SUELDO BRUTO	OBLIGACIONES FISCALES DE RETENCIÓN	SEGURIDAD SOCIAL DE RETENCIÓN	
AUXILIAR DE OFICINA 3A	03A	9	770,040.00	522,000.90	1,292,040.90	48,702.60	30,738.72	1,212,599.58
OFICIAL DE TRANSPORTE 3A	03A	1	85,560.00	68,929.70	154,489.70	5,411.40	3,718.80	145,359.50
AUXILIAR 3B	03B	2	172,584.00	138,613.50	311,197.50	11,168.80	7,498.80	292,529.90
AUXILIAR DE OFICINA 3B	03B	1	86,292.00	66,246.75	152,538.75	5,584.40	3,664.56	143,289.79
AUXILIAR 3C	03C	4	348,912.00	281,935.80	630,847.80	25,843.00	14,801.52	590,203.28
AUXILIAR TECNICO 4A	04A	57	5,018,508.00	3,860,950.05	8,879,458.05	348,833.00	213,382.32	8,317,242.73
OFICIAL ADMINISTRATIVO 4A	04A	19	1,672,836.00	1,257,009.35	2,929,845.35	117,242.00	70,032.48	2,742,570.87
AUXILIAR TECNICO 4B	04B	8	708,000.00	549,808.40	1,257,808.40	48,822.40	30,353.76	1,178,632.24
OFICIAL ADMINISTRATIVO 4B	04B	1	88,500.00	74,891.95	163,391.95	6,102.80	3,965.28	153,323.87
OFICIAL ADMINISTRATIVO 5A	05A	32	2,860,416.00	2,061,502.80	4,921,918.80	284,569.60	118,378.08	4,518,971.12
OFICIAL ADMINISTRATIVO 5B	05B	1	90,168.00	72,594.50	162,762.50	9,036.80	11,814.48	141,911.22
OFICIAL ADMINISTRATIVO 5C	05C	1	90,984.00	58,715.50	149,699.50	9,186.80	3,585.12	136,927.58
OFICIAL ADMINISTRATIVO 6A	06A	43	3,944,820.00	3,162,188.35	7,107,008.35	403,467.40	170,934.24	6,532,606.71
OFICIAL DE TRANSPORTE 6A	06A	2	183,480.00	149,872.10	333,352.10	18,647.60	8,112.48	306,592.02
OFICIAL ADMINISTRATIVO 6B	06B	1	92,808.00	77,076.30	169,884.30	9,521.60	4,145.28	156,217.42
OFICIAL ADMINISTRATIVO 6C	06C	1	94,140.00	77,313.45	171,453.45	9,765.40	4,188.48	157,499.57
OFICIAL ADMINISTRATIVO 7A	07A	18	1,714,608.00	1,305,340.20	3,019,948.20	179,950.80	73,554.48	2,766,442.92
OFICIAL ADMINISTRATIVO 7C	07C	3	292,608.00	232,815.60	525,423.60	31,179.00	12,871.20	481,373.40
OFICIAL DE TRANSPORTE 7C	07C	1	97,536.00	79,476.40	177,012.40	10,393.00	4,342.32	162,277.08
OFICIAL ADMINISTRATIVO 8A	08A	21	2,073,960.00	1,546,195.50	3,620,155.50	224,554.20	97,041.12	3,298,560.18
OFICIAL DE TRANSPORTE 8A	08A	1	98,760.00	76,651.90	175,411.90	10,670.20	12,939.84	151,801.86
OFICIAL ADMINISTRATIVO 8C	08C	9	913,140.00	719,064.75	1,632,204.75	102,008.40	40,162.32	1,490,034.03
OFICIAL ADMINISTRATIVO 9A	09A	6	616,392.00	476,235.90	1,092,627.90	69,627.20	35,610.72	987,389.98
OFICIAL ADMINISTRATIVO 9C	09C	25	2,742,300.00	2,089,240.65	4,831,540.65	325,843.00	119,264.40	4,386,433.25
ENFERMERA 10A	10A	4	450,864.00	311,651.40	762,515.40	54,514.40	18,875.04	689,125.96
TECNICO 10A	10A	77	8,679,132.00	6,426,225.45	15,105,357.45	1,054,320.20	402,053.28	13,648,983.97
TRABAJADOR SOCIAL 10A	10A	1	112,716.00	81,290.85	194,006.85	13,628.60	4,812.48	175,565.77
ENFERMERA 10B	10B	1	115,356.00	86,606.65	201,962.65	14,171.00	5,033.04	182,758.61
OPERADOR DE COMPUTADORA	10B	1	115,356.00	84,596.65	199,952.65	14,171.00	4,977.36	180,804.29
TECNICO 10B	10B	6	692,136.00	501,002.70	1,193,138.70	85,026.00	29,681.04	1,078,431.66
TRABAJADOR SOCIAL 10B	10B	1	115,356.00	82,495.45	197,851.45	14,171.00	4,918.80	178,761.65
AUXILIAR CONTABLE 11A	11A	1	120,648.00	87,007.90	207,655.90	15,577.60	5,190.48	186,887.82
TECNICO 11A	11A	43	5,187,864.00	3,773,510.50	8,961,374.50	671,040.80	234,633.84	8,055,699.86
TRABAJADOR SOCIAL 11A	11A	4	482,592.00	337,523.20	820,115.20	62,310.40	20,470.32	737,334.48
TECNICO 11C	11C	3	371,952.00	270,057.00	642,009.00	49,491.00	16,099.20	576,418.80
TECNICO 12A	12A	52	6,593,808.00	4,795,774.60	11,389,582.60	899,192.40	306,124.32	10,184,265.88
TECNICO 12C	12C	5	671,520.00	489,611.20	1,161,131.20	95,781.00	29,354.40	1,035,995.80
ABOGADO 13A	13A	2	274,464.00	194,466.00	468,930.00	39,494.00	11,865.36	417,570.64
ANALISTA 13A	13A	17	2,332,944.00	1,567,396.20	3,900,340.20	335,699.00	98,478.68	3,466,161.52



SISTEMA PARA EL DESARROLLO INTEGRAL DE LA FAMILIA DEL ESTADO DE  
OAXACA  
TABULADOR DE SUELDOS  
EJERCICIO 2015

PUESTO/PLAZA	NIVEL	NÚMERO DE PLAZAS	PERCEPCIONES			DEDUCCIONES		TOTAL ANUAL NETO
			SUELDO BASE	REMUNERACIONES ADICIONALES	SUELDO BRUTO	OBLIGACIONES FISCALES DE RETENCIÓN	SEGURIDAD SOCIAL DE RETENCIÓN	
CONTADOR 13A	13A	4	548,928.00	374,748.00	923,676.00	66,293.00	17,433.60	839,949.40
EDUCADORA 13A	13A	1	137,232.00	94,842.60	232,074.60	19,747.00	5,866.32	206,461.28
MEDICO OFICIAL 13A	13A	11	1,509,552.00	1,017,492.60	2,527,044.60	218,499.00	63,813.36	2,244,732.24
ODONTOLOGO 13 A	13A	1	137,232.00	87,671.40	224,903.40	19,747.00	5,667.36	199,489.04
PSICOLOGO 13A	13A	6	823,392.00	557,554.80	1,380,946.80	118,821.00	34,666.80	1,227,459.00
TECNICO ESPECIALIZADO 13A	13A	44	6,038,208.00	4,300,760.40	10,338,968.40	875,140.00	259,250.16	9,204,578.24
ANALISTA 13B	13B	3	420,624.00	283,855.80	704,479.80	61,429.80	17,827.20	625,222.80
MEDICO OFICIAL 13B	13B	7	981,456.00	673,729.40	1,655,185.40	143,336.20	41,912.88	1,469,936.32
TECNICO ESPECIALIZADO 13B	13B	3	420,624.00	306,994.20	727,618.20	62,070.80	18,469.44	647,077.96
ABOGADO 13C	13C	3	429,408.00	331,704.00	761,112.00	64,648.20	18,736.56	677,727.24
ANALISTA 13C	13C	3	429,408.00	290,398.80	719,806.80	66,134.20	18,283.20	635,389.40
CONTADOR 13C	13C	2	286,272.00	210,033.60	496,305.60	43,245.80	12,624.24	440,435.56
MEDICO GENERAL 13 C	13C	5	715,680.00	491,752.80	1,207,432.80	106,618.00	43,046.16	1,057,768.64
MEDICO OFICIAL 13C	13C	19	2,719,584.00	1,855,370.40	4,574,954.40	402,712.60	128,549.76	4,043,692.04
PSICOLOGO 13C	13C	1	143,136.00	97,630.80	240,766.80	21,195.40	6,107.04	213,464.36
TECNICO ESPECIALIZADO 13C	13C	22	3,148,992.00	2,248,208.40	5,397,200.40	473,322.80	135,820.32	4,788,057.28
DELEGADO REGIONAL	17A	8	661,440.00	1,042,141.33	1,703,581.33	208,969.60	44,886.48	1,449,725.25
DELEGADO CONTRALOR	17A	1	82,680.00	128,923.67	211,603.67	26,121.20	5,573.52	179,908.95
JEFE DE DEPARTAMENTO	17A	38	3,141,840.00	5,190,027.33	8,331,867.33	1,041,103.80	219,838.80	7,070,924.73
SECRETARIO DE ACUERDOS	17A	1	82,680.00	128,923.67	211,603.67	26,121.20	5,573.52	179,908.95
ASESOR	18A	3	249,480.00	758,631.00	1,008,111.00	152,369.40	27,558.96	828,182.64
COORDINADOR	18A	1	83,160.00	226,401.00	309,561.00	45,498.20	8,291.52	255,771.28
JEFE DE UNIDAD	18A	12	997,920.00	2,167,896.00	3,165,816.00	444,604.20	85,155.84	2,636,055.96
SECRETARIO EJECUTIVO	18A	1	83,160.00	198,561.00	281,721.00	41,095.00	6,367.44	234,258.56
SUBPROCURADOR	18A	3	249,480.00	488,079.00	737,559.00	100,269.00	19,570.80	617,719.20
SECRETARIO TECNICO	19A	1	83,400.00	235,173.67	318,573.67	49,860.60	10,355.76	258,357.31
DIRECTOR	20A	8	669,120.00	3,173,650.67	3,842,770.67	734,548.80	104,248.32	3,003,973.55
PROCURADOR	20A	1	83,640.00	396,706.33	480,346.33	91,818.60	13,031.04	375,496.69
SUBDIRECTOR	21A	1	94,620.00	414,073.83	508,693.83	99,158.00	13,031.04	396,504.79
DIRECTOR GENERAL	22B	1	218,760.00	725,113.67	943,873.67	229,385.60	14,966.88	699,521.19



SISTEMA PARA EL DESARROLLO INTEGRAL DE LA FAMILIA DEL  
ESTADO DE OAXACA  
ANALÍTICO DE PLAZAS  
EJERCICIO 2015

PUESTO/PLAZA	NÚMERO PLAZAS	REMUNERACIONES	
		DE	HASTA
ABOGADO	10	117,074.28	117,074.28
ABOGADO 13A	2	206,461.28	211,109.36
ABOGADO13C	3	218,311.88	233,506.28
ADMINISTRATIVO	9	92,847.84	95,087.55
ALMACENISTA	2	96,659.69	98,347.75
ANALISTA	18	117,074.28	134,185.17
ANALISTA 13A	17	199,489.04	209,261.36
ANALISTA 13B	3	207,615.76	209,991.28
ANALISTA 13C	3	210,884.92	213,464.36
ASESOR	3	201,634.56	319,555.04
AUXILIAR 1A	18	129,811.77	138,104.73
AUXILIAR 2A	2	131,800.89	140,269.05
AUXILIAR 2B	1	142,713.06	142,713.06
AUXILIAR 3A	25	133,767.26	146,808.38
AUXILIAR 3B	2	143,289.79	149,240.11
AUXILIAR 3C	4	135,505.93	160,049.81
AUXILIAR CONTABLE 11A	1	186,887.82	186,887.82
AUXILIAR DE ALIMENTACION	2	91,445.25	91,445.25
AUXILIAR DE ANALISTA	12	103,899.45	108,466.17
AUXILIAR DE DES. MATERNO INFANTIL	9	92,847.84	92,847.84
AUXILIAR DE OFICINA	60	91,445.25	92,847.84
AUXILIAR DE OFICINA 1A	6	129,811.77	129,811.77
AUXILIAR DE OFICINA 3A	9	133,767.26	142,461.50
AUXILIAR DE OFICINA 3B	1	143,289.79	143,289.79
AUXILIAR TECNICO 4A	57	136,357.17	152,928.53
AUXILIAR TECNICO 4B	8	147,329.39	150,326.51
CAPTURISTA DE DATOS	9	94,101.51	94,101.51
CHOFER	2	91,445.25	92,847.84
CONTADOR 13A	4	199,489.04	227,002.80
CONTADOR 13C	2	218,311.88	222,123.68
COORDINADOR	1	255,771.28	255,771.28
DELEGADO CONTRALOR	1	179,908.95	179,908.95
DELEGADO REGIONAL	8	179,908.95	190,362.63
DIRECTOR	8	375,496.69	375,496.69
DIRECTOR GENERAL	1	699,521.19	699,521.19
EDUCADORA 13A	1	206,461.28	206,461.28
ENFERMERA 10A	4	166,246.09	177,474.49
ENFERMERA 10B	1	182,758.61	182,758.61
INTENDENTE	42	90,266.03	90,266.03



SISTEMA PARA EL DESARROLLO INTEGRAL DE LA FAMILIA DEL  
ESTADO DE OAXACA  
ANALÍTICO DE PLAZAS  
EJERCICIO 2015

PUESTO/PLAZA	NÚMERO PLAZAS	REMUNERACIONES	
		DE	HASTA
JEFE	51	133,260.89	141,182.57
JEFE DE DEPARTAMENTO	37	179,908.95	230,183.95
JEFE DE OFICINA	45	133,260.89	143,716.73
JEFE DE UNIDAD	12	201,634.56	245,470.84
MEDICO GENERAL	3	117,074.28	117,074.28
MEDICO GENERAL 13C	5	208,759.68	213,464.36
MEDICO OFICIAL 13A	11	204,137.36	213,968.52
MEDICO OFICIAL 13B	7	207,615.76	214,739.68
MEDICO OFICIAL 13C	19	213,464.36	218,311.88
ODONTOLOGO 13 A	1	199,489.04	199,489.04
OFICIAL ADMINISTRATIVO	3	73,983.66	80,851.99
OFICIAL ADMINISTRATIVO 4A	19	136,357.17	155,544.45
OFICIAL ADMINISTRATIVO 4B	1	153,323.87	153,323.87
OFICIAL ADMINISTRATIVO 5A	32	135,179.41	151,726.69
OFICIAL ADMINISTRATIVO 5B	1	141,911.22	141,911.22
OFICIAL ADMINISTRATIVO 5C	1	136,927.58	136,927.58
OFICIAL ADMINISTRATIVO 6A	43	137,759.73	172,282.77
OFICIAL ADMINISTRATIVO 6B	1	156,217.42	156,217.42
OFICIAL ADMINISTRATIVO 6C	1	157,499.57	157,499.57
OFICIAL ADMINISTRATIVO 7A	18	141,609.02	162,153.74
OFICIAL ADMINISTRATIVO 7C	3	154,019.16	165,077.16
OFICIAL ADMINISTRATIVO 8A	21	145,390.98	166,808.82
OFICIAL ADMINISTRATIVO 8C	9	161,981.47	167,136.19
OFICIAL ADMINISTRATIVO 9A	6	159,817.25	170,097.81
OFICIAL ADMINISTRATIVO 9C	25	157,043.17	183,344.77
OFICIAL DE TRANSPORTE 3A	1	145,359.50	145,359.50
OFICIAL DE TRANSPORTE 6A	2	151,742.61	154,849.41
OFICIAL DE TRANSPORTE 7C	1	162,277.08	162,277.08
OFICIAL DE TRANSPORTE 8A	1	151,801.86	151,801.86
OPERADOR DE COMPUTADORA	1	103,899.45	103,899.45
OPERADOR DE COMPUTADORA 10B	1	180,804.29	180,804.29
PEDAGOGA FORMATIVA	3	117,074.28	117,074.28
PROCURADOR	1	375,496.69	375,496.69
PSICOLOGO	6	117,074.28	117,074.28
PSICOLOGO 13A	6	201,813.20	206,772.44
PSICOLOGO 13C	1	213,464.36	213,464.36
SECRETARIA EJECUTIVA DE DIRECTOR	1	98,347.75	98,347.75
SECRETARIO DE ACUERDOS	1	179,908.95	179,908.95
SECRETARIO EJECUTIVO	1	234,258.56	234,258.56





SISTEMA PARA EL DESARROLLO INTEGRAL DE LA FAMILIA DEL  
ESTADO DE OAXACA  
ANALÍTICO DE PLAZAS  
EJERCICIO 2015

PUESTO/PLAZA	NÚMERO PLAZAS	REMUNERACIONES	
		DE	HASTA
SECRETARIO TECNICO	1	258,357.31	258,357.31
SUBDIRECTOR	1	396,504.79	396,504.79
SUBPROCURADOR	3	201,634.56	214,450.08
SUPERVISOR DE OBRA	1	117,074.28	117,074.28
TECNICO	72	98,347.75	117,074.28
TECNICO 10A	77	160,296.01	224,683.33
TECNICO 10B	6	174,854.21	184,622.93
TECNICO 11A	43	176,269.98	193,917.94
TECNICO 11C	3	186,540.24	194,939.28
TECNICO 12A	52	187,644.79	237,017.63
TECNICO.12C	5	202,988.16	210,396.28
TECNICO ADMINISTRATIVO	3	103,899.45	112,850.57
TECNICO ESPECIALIZADO 13A	44	199,489.04	213,968.52
TECNICO ESPECIALIZADO 13B	3	214,739.68	217,598.60
TECNICO ESPECIALIZADO 13C	22	208,616.84	236,547.68
TRABAJADOR SOCIAL 10A	1	175,565.77	175,565.77
TRABAJADOR SOCIAL 10B	1	178,761.65	178,761.65
TRABAJADOR SOCIAL 11A	4	182,800.86	186,887.82



DEFENSORÍA DE LOS DERECHOS HUMANOS DEL PUEBLO DE  
OAXACA  
TABULADOR DE SUELDOS  
EJERCICIO 2015

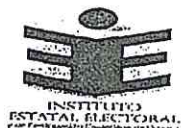
PUESTO/PLAZA	NIVEL	NÚMERO DE PLAZAS	PERCEPCIONES			DEDUCCIONES		TOTAL ANUAL NETO
			SUELDO BASE	REMUNERACIONES ADICIONALES	SUELDO BRUTO	OBLIGACIONES FISCALES DE RETENCIÓN	SEGURIDAD SOCIAL DE RETENCIÓN	
DEFENSORIA	A A1	1	658,680.00	285,428.00	944,108.00	193,678.71	13,272.13	737,157.16
COORDINADORA GENERAL	B B1	2	657,183.36	284,779.46	941,962.82	193,114.97	13,245.01	735,602.84
CONTRALORA INTERNO/A	B B2	1	393,104.16	170,345.14	563,449.30	94,424.59	8,458.91	460,565.79
DIRECTORA	B B3	6	393,104.16	170,345.14	563,449.30	94,424.59	8,458.91	460,565.79
SECRETARIO/A EJECUTIVO/A	B B4	1	393,104.16	170,345.14	563,449.30	94,424.59	8,458.91	460,565.79
CONSULTORA	B B5	6	393,104.16	170,345.14	563,449.30	94,424.59	8,458.91	460,565.79
SECRETARIO/A TECNICO/A	C C1	1	337,974.00	146,455.40	484,429.40	77,759.71	7,459.75	399,209.95
SECRETARIO/A PARTICULAR	C C2	1	310,960.32	134,749.47	445,709.79	69,632.68	6,970.16	369,106.95
COORDINADORA	C C3	4	300,000.00	130,000.00	430,000.00	66,350.72	6,771.52	356,877.76
COORDINADORA	C C4	6	255,540.00	110,734.00	366,274.00	53,037.62	5,965.73	307,270.64
COORDINADORA	C C5	4	216,000.00	93,600.00	309,600.00	41,915.78	5,249.12	262,435.10
COORDINADORA	C C6	4	180,000.00	78,000.00	258,000.00	32,090.89	4,596.67	221,312.44
DEFENSORIA REGIONAL	D D1	10	152,000.00	83,200.00	235,200.00	35,295.37	4,814.15	235,090.48
DEFENSORIA REGIONAL	D D2	7	161,760.00	70,096.00	231,856.00	27,220.08	4,266.09	200,369.83
DEFENSORIA ESPECIALIZADO/A	D D3	5	180,000.00	78,000.00	258,000.00	32,090.89	4,596.67	221,312.44
DEFENSORIA ESPECIALIZADO/A	D D4	5	161,760.00	70,096.00	231,856.00	27,220.08	4,266.09	200,369.83
JEFE/A DE LA UNIDAD	E E1	3	144,000.00	62,400.00	206,400.00	22,501.48	3,944.22	179,954.31
DEFENSORIA ADJUNTO	F F1	10	138,000.00	59,800.00	197,800.00	20,913.00	3,835.47	173,051.53
TECNICO/A ESPECIALIZADO/A	F F2	8	132,000.00	57,200.00	189,200.00	19,324.52	3,726.73	166,148.75
TECNICO/A ESPECIALIZADO/A	F F3	14	120,000.00	52,000.00	172,000.00	16,298.97	3,509.25	152,191.78
AUXILIAR JURIDICO/A	F F4	15	120,000.00	52,000.00	172,000.00	16,298.97	3,509.25	152,191.78
AUXILIAR JURIDICO/A ADMINISTRATIVA	FF5	8	120,000.00	52,000.00	172,000.00	16,298.97	3,509.25	152,191.78
OFICIAL ADMINISTRATIVO/A	G G1	30	120,000.00	52,000.00	172,000.00	16,298.97	3,509.25	152,191.78
OFICIAL ADMINISTRATIVO/A	G G2	20	114,000.00	49,400.00	163,400.00	14,946.17	3,400.50	145,053.33
OFICIAL DE TRANSPORTE	G G3	10	97,680.00	42,328.00	140,008.00	11,164.81	3,104.72	125,738.47
TECNICO/A	H H1	24	96,000.00	41,600.00	137,600.00	10,824.02	3,074.28	123,701.70
SECRETARIO/A	I I1	8	83,160.00	36,036.00	119,196.00	5,424.16	2,841.57	110,930.27
NOTIFICADOR/A	J J1	4	73,200.00	31,720.00	104,920.00	3,395.16	2,661.06	98,863.79
INTENDENTE/A	K K1	6	60,000.00	26,000.00	86,000.00	1,136.47	2,421.82	82,441.71

NOTA 1: ALGUNOS DE LOS PUESTOS SON CUBIERTOS CON HONORARIOS ASIMILABLES A SALARIOS, POR LO QUE NO CUENTAN CON REMUNERACIONES ADICIONALES  
NOTA 2: TABULADOR DE REMUNERACIONES VIGENTE A PARTIR DEL 01 DE ENERO DE 2015



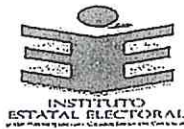
DEFENSORÍA DE LOS DERECHOS HUMANOS DEL PUEBLO  
DE OAXACA  
ANALÍTICO DE PLAZAS  
EJERCICIO 2015

PUESTO/PLAZA	NÚMERO PLAZAS	REMUNERACIONES	
		DE	HASTA
DEFENSOR/A	1	944,108.00	944,108.00
COORDINADOR/A GENERAL	2	941,962.82	941,962.82
CONTRALOR/A INTERNO/A	1	563,449.30	563,449.30
DIRECTOR/A	6	563,449.30	563,449.30
SECRETARIO/A EJECUTIVO/A	1	563,449.30	563,449.30
CONSULTOR/A	6	563,449.30	563,449.30
SECRETARIO/A TECNICO/A	1	484,429.40	484,429.40
SECRETARIO/A PARTICULAR	1	445,709.79	445,709.79
COORDINADOR/A	4	430,000.00	430,000.00
COORDINADOR/A	6	366,274.00	366,274.00
COORDINADOR/A	4	309,600.00	309,600.00
COORDINADOR/A	4	258,000.00	258,000.00
DEFENSOR/A REGIONAL	10	275,200.00	275,200.00
DEFENSOR/A REGIONAL	7	231,856.00	231,856.00
DEFENSOR/A ESPECIALIZADO/A	5	258,000.00	258,000.00
DEFENSOR/A ESPECIALIZADO/A	5	231,856.00	231,856.00
JEFE/A DE LA UNIDAD	3	206,400.00	206,400.00
DEFENSOR/A ADJUNTO	10	197,800.00	197,800.00
TECNICO/A ESPECIALIZADO/A	8	189,200.00	189,200.00
TECNICO/A ESPECIALIZADO/A	14	172,000.00	172,000.00
AUXILIAR JURIDICO/A	15	172,000.00	172,000.00
AUXILIAR JURIDICO/A ADMINISTRATIVO/A	8	172,000.00	172,000.00
OFICIAL ADMINISTRATIVO/A	30	172,000.00	172,000.00
OFICIAL ADMINISTRATIVO/A	20	163,400.00	163,400.00
OFICIAL DE TRANSPORTE	10	140,008.00	140,008.00
TECNICO/A	24	137,600.00	137,600.00
SECRETARIO/A	8	119,196.00	119,196.00
NOTIFICADOR/A	4	104,920.00	104,920.00
INTENDENTE/A	6	86,000.00	86,000.00



INSTITUTO ESTATAL ELECTORAL Y DE PARTICIPACIÓN CIUDADANA DE OAXACA  
TABULADOR DE SUELDOS  
EJERCICIO 2015

PLAZA/PUESTOS	NIVEL	NÚMERO DE PLAZAS	PERCEPCIONES			DEDUCCIONES		TOTAL ANUAL NETO
			SUELDO BASE	REMUNERACIONES ADICIONALES	SUELDO BRUTO	OBLIGACIONES FISCALES DE RETENCIÓN	SEGURIDAD SOCIAL DE RETENCIÓN	
CONSEJERO PRESIDENTE	MANDO MEDIOS Y SUPERIORES	1	403,690.00	1,149,554.00	1,533,244.00	76,936.00	11,411.00	1,464,897.00
CONSEJERO ELECTORAL	MANDO MEDIOS Y SUPERIORES	6	970,200.00	-	924,000.00	-	-	924,000.00
REPRESENTANTE PART. POLITICO	MANDO MEDIOS Y SUPERIORES	9	126,000.00	-	120,000.00	-	-	120,000.00
DIRECTOR GENERAL	MANDO MEDIOS Y SUPERIORES	1	351,860.00	704,140.00	1,056,000.00	64,049.00	-	991,951.00
SECRETARIO GENERAL	MANDO MEDIOS Y SUPERIORES	1	321,565.00	536,435.00	858,000.00	56,940.00	-	801,060.00
SECRETARIO PARTICULAR	MANDO MEDIOS Y SUPERIORES	1	201,480.00	392,520.00	594,000.00	29,715.00	5,547.00	558,738.00
CONTRALOR INTERNO	MANDO MEDIOS Y SUPERIORES	1	244,915.00	520,685.00	765,600.00	39,000.00	-	726,600.00
DIRECTOR EJECUTIVO	MANDO MEDIOS Y SUPERIORES	5	244,915.00	520,685.00	765,600.00	39,000.00	-	726,600.00
COORDINADOR ADMINISTRATIVO	MANDO MEDIOS Y SUPERIORES	1	244,915.00	520,685.00	765,600.00	39,000.00	6,809.00	719,791.00
COORD. COMUNICACIÓN SOCIAL	MANDO MEDIOS Y SUPERIORES	1	191,990.00	270,010.00	462,000.00	27,692.00	-	434,308.00
ASESOR D02	MANDO MEDIOS Y SUPERIORES	1	183,230.00	296,770.00	480,000.00	25,820.00	5,015.00	449,165.00
ASESOR E	MANDO MEDIOS Y SUPERIORES	3	191,990.00	300,010.00	492,000.00	27,692.00	-	464,308.00
COORDINADORA	COORDINACION TECNICA	1	109,500.00	237,000.00	346,500.00	10,561.00	2,873.00	333,066.00
COORDINADOR AREA A	COORDINACION TECNICA	6	115,340.00	232,660.00	348,000.00	11,608.00	3,047.00	333,345.00
COORDINADOR A02	COORDINACION TECNICA	3	109,500.00	220,500.00	330,000.00	10,561.00	2,873.00	316,566.00
COORDINADOR A03	COORDINACION TECNICA	2	109,500.00	207,300.00	316,800.00	10,561.00	2,873.00	303,366.00
COORDINADOR B	COORDINACION TECNICA	1	109,500.00	194,100.00	303,600.00	10,561.00	2,873.00	290,166.00
COORDINADORA C02	COORDINACION TECNICA	4	101,470.00	186,530.00	288,000.00	9,149.00	2,650.00	276,201.00
COORDINADOR C	COORDINACION TECNICA	1	101,470.00	166,885.00	268,356.00	9,149.00	2,650.00	256,557.00
COORDINADOR D	COORDINACION TECNICA	1	101,470.00	150,650.00	252,120.00	9,149.00	2,650.00	240,321.00



INSTITUTO ESTATAL ELECTORAL Y DE PARTICIPACIÓN CIUDADANA DE OAXACA  
 TABULADOR DE SUELDOS  
 EJERCICIO 2015

PLAZA/PUESTOS	NIVEL	NÚMERO DE PLAZAS	PERCEPCIONES			DEDUCCIONES		TOTAL ANUAL NETO
			SUELDO BASE	REMUNERACIONES ADICIONALES	SUELDO BRUTO	DBLIGACIONES FISCALES DE RETENCIÓN	SEGURIDAD SOCIAL DE RETENCIÓN	
COORDINADOR D02	COORDINACION TECNICA	4	96,360.00	153,120.00	249,480.00	8,340.00	2,507.00	238,633.00
COORDINADOR E02	COORDINACION TECNICA	5	96,360.00	139,260.00	235,620.00	8,340.00	2,507.00	224,773.00
COORDINADOR F	COORDINACION TECNICA	7	89,425.00	118,475.00	207,900.00	7,228.00	2,293.00	198,379.00
COORDINADOR F02	COORDINACION TECNICA	3	89,425.00	80,675.00	170,100.00	7,228.00	2,293.00	160,579.00
SECRETARIA EJECUTIVA B	PERSONAL TECNICO/ADMVO	2	70,445.00	109,735.00	180,180.00	1,603.00	1,753.00	176,824.00
SECRETARIA EJECUTIVA C	PERSONAL TECNICO/ADMVO	2	58,812.00	132,708.00	191,520.00	-	1,460.00	190,060.00
TECNICO ESPECIALIZADO A	PERSONAL TECNICO/ADMVO	1	70,445.00	133,297.00	203,742.00	1,603.00	1,753.00	200,386.00
TECNICO ESPECIALIZADO B	PERSONAL TECNICO/ADMVO	2	70,445.00	109,735.00	180,180.00	1,603.00	1,753.00	176,824.00
TECNICO ESPECIALIZADO D	PERSONAL TECNICO/ADMVO	7	70,445.00	105,955.00	176,400.00	1,603.00	1,753.00	173,044.00
TECNICO ESPECIALIZADO C	PERSONAL TECNICO/ADMVO	4	67,936.00	98,384.00	166,320.00	1,546.00	1,691.00	163,083.00
TECNICO ESPECIALIZADO G	PERSONAL TECNICO/ADMVO	10	57,209.00	81,391.00	138,600.00	-	1,412.00	137,188.00
TECNICO MEDIO C	PERSONAL TECNICO/ADMVO	4	52,338.00	73,662.00	126,000.00	-	1,262.00	124,738.00
TECNICO MEDIO A	PERSONAL TECNICO/ADMVO	3	52,338.00	72,402.00	124,740.00	-	1,262.00	123,478.00
TECNICO ESPECIALIZADO G02	PERSONAL TECNICO/ADMVO	1	52,995.00	60,404.00	113,400.00	-	1,286.00	112,114.00
TECNICO MEDIO E	PERSONAL TECNICO/ADMVO	3	39,658.00	57,362.00	97,020.00	-	921.00	96,099.00
CHOFER D	PERSONAL TECNICO/ADMVO	2	36,238.00	51,962.00	88,200.00	-	825.00	87,375.00
INTENDENTE B	PERSONAL TECNICO/ADMVO	2	50,298.00	53,652.00	103,950.00	-	1,214.00	102,736.00
INTENDENTE C	PERSONAL TECNICO/ADMVO	2	43,070.00	45,130.00	88,200.00	-	1,000.00	87,200.00



INSTITUTO ESTATAL ELECTORAL Y DE PARTICIPACIÓN CIUDADANA DE OAXACA  
TABULADOR DE SUELDOS  
EJERCICIO 2015

PLAZA / PUESTO	NÚMERO DE PLAZAS	REMUNERACIONES	
		DE	HASTA
CONSEJERO PRESIDENTE	1	1,149,554.00	1,149,554.00
DIRECTOR GENERAL	1	704,140.00	704,140.00
SECRETARIO GENERAL	1	536,435.00	536,435.00
SECRETARIO PARTICULAR	1	392,520.00	392,520.00
CONTRALOR INTERNO	1	520,685.00	520,685.00
DIRECTOR EJECUTIVO	5	520,685.00	520,685.00
COORDINADOR ADMINISTRATIVO	1	520,685.00	520,685.00
COORD. COMUNICACIÓN SOCIAL	1	270,010.00	270,010.00
ASESOR	4	296,770.00	300,010.00
COORDINADOR	38	80,675.00	237,000.00
SECRETARIA EJECUTIVA	4	109,735.00	132,708.00
TECNICO ESPECIALIZADO	24	81,391.00	133,297.00
TECNICO MEDIO	13	57,362.00	73,662.00
CHOFER	2	51,962.00	51,962.00
INTENDENTE	2	45,130.00	53,652.00



PLAZA/PUESTO	NIVEL	NÚMERO DE PLAZAS	PERCEPCIONES			DEDUCCIONES		TOTAL ANUAL NETO
			SUELDO BASE	REMUNERACIONES ADICIONALES	SUELDO BRUTO	OBLIGACIONES FISCALES DE RETENCIÓN	SEGURIDAD SOCIAL DE RETENCIÓN	
OFICIAL DE TRANSPORTE	BASE ADMVOS	27	1,512,905.04	1,796,673.02	3,309,578.06	571,548.67	429,192.68	2,308,836.71
OFICIAL DE IMPRENTA	BASE ADMVOS	2	124,830.72	185,647.33	310,478.05	55,871.26	41,150.12	213,456.67
REDACTOR	BASE ADMVOS	2	102,428.16	209,561.19	311,989.35	56,189.48	41,105.45	214,694.42
LOCUTOR	BASE ADMVOS	11	619,692.72	933,101.13	1,552,793.85	275,183.39	208,199.33	1,069,411.13
ENCARGADO DE ANFITRATRO	BASE ADMVOS	4	225,306.24	350,498.89	575,805.13	102,361.69	78,724.45	394,718.98
SECRETARIA	BASE ADMVOS	262	19,604,468.74	27,879,535.06	47,484,003.80	8,728,240.54	6,612,355.00	32,143,408.26
TECNICO BIBLIOTECARIO	BASE ADMVOS	11	824,720.16	1,403,539.87	2,228,260.03	415,003.39	318,478.57	1,494,778.07
ENFERMERA	BASE ADMVOS	12	903,752.64	1,106,979.59	2,010,732.23	365,743.70	280,518.46	1,364,470.07
MEDICO	BASE ADMVOS	14	1,207,963.68	1,723,372.63	2,931,336.31	547,958.97	418,353.37	1,965,023.96
ARCHIVISTA	BASE ADMVOS	6	368,787.84	401,287.42	770,075.26	134,184.39	99,511.62	536,379.26
MULTICOPISTA	BASE ADMVOS	19	1,019,086.32	915,645.52	1,934,731.84	320,581.36	238,743.72	1,375,406.76
ENCARGADO DEL COMPUTADOR	BASE ADMVOS	1	51,213.60	89,431.33	140,644.93	24,903.56	19,600.75	96,140.62
TEC PRENSISTA EN SISTEMA OFSET	BASE ADMVOS	1	162,609.36	97,873.46	260,482.82	49,725.28	36,931.02	173,826.52
ENCARG.DE AREA SEC.EDITORIAL	BASE ADMVOS	1	64,814.88	127,203.72	192,018.60	35,555.80	26,010.87	130,451.93
PROMOTOR DE USUARIOS	BASE ADMVOS	7	603,981.84	1,142,361.73	1,746,343.57	332,097.97	253,557.01	1,160,688.58
ENCARGADO DE ARCHIVO	BASE ADMVOS	7	522,995.76	818,585.64	1,341,581.40	248,258.74	192,724.18	900,598.48
PRODUCTOR DE PROGRMAS	BASE ADMVOS	1	51,214.08	67,412.96	118,627.04	20,352.94	15,019.28	83,254.82
OP.EQUIPO ELECT.DE COMPUTACION	BASE ADMVOS	1	51,660.00	54,271.22	108,931.22	18,343.48	13,619.33	76,968.41
TECNICO DE IMPRENTA	BASE ADMVOS	1	54,814.88	109,632.26	174,447.14	31,914.79	23,438.37	119,093.97
ALMACENISTA	BASE ADMVOS	1	54,019.68	86,828.87	140,848.55	24,953.87	18,462.57	97,432.11
SECRET.AUX.SERVICIOS ESCOLARES	BASE ADMVOS	1	64,408.56	114,690.16	179,098.72	32,861.96	25,979.28	120,257.48
OPERADOR DE EQ.DE COMPUTO "A"	BASE ADMVOS	1	74,974.56	56,091.79	131,066.35	22,926.93	17,027.86	91,111.56
OFICINISTA ADMINISTRATIVO	BASE ADMVOS	3	201,939.84	390,978.11	592,917.95	110,122.35	84,695.12	398,100.48
OFICINISTA DE PERSONAL	BASE ADMVOS	2	172,566.24	292,353.19	464,919.43	87,815.77	69,407.16	307,696.50
OPERADOR DE EQ.DE COMPUTO "B"	BASE ADMVOS	1	147,625.68	196,229.13	343,854.81	66,994.41	49,478.24	227,382.16
OFICIAL DE CORRESPONDENCIA	BASE ADMVOS	3	161,630.40	292,246.44	453,876.84	81,319.48	64,206.45	308,350.91
EX-DIRECTOR SUPERIOR	CONFIANZA	14	3,480,827.76	3,416,069.68	6,896,897.44	1,369,201.43	1,014,814.08	4,512,881.93
EX-DIRECTOR MEDIA SUPERIOR	CONFIANZA	7	1,568,106.48	2,104,013.78	3,672,120.26	730,990.69	537,912.33	2,403,217.25
REPORTERO	CONFIANZA	2	216,048.96	161,957.78	378,006.74	69,847.02	51,926.27	256,233.45
SECRETARIA EJECUTIVA	CONFIANZA	97	7,247,227.92	8,149,656.87	15,396,884.79	2,779,337.66	2,105,924.14	10,511,622.99
OFICIAL MAYOR	CONFIANZA	2	385,554.00	334,699.84	720,253.84	140,725.20	104,096.29	475,432.35
CAJERA GENERAL	CONFIANZA	3	235,807.20	255,307.14	491,114.34	89,045.03	67,866.52	334,202.79
SUPERVISOR DE PERSONAL	CONFIANZA	27	2,351,108.64	2,546,935.77	4,898,044.41	900,428.76	677,374.05	3,320,241.60
AUXILIAR CONTABLE	CONFIANZA	14	1,217,664.96	1,645,031.74	2,862,696.70	533,740.78	407,232.32	1,921,723.59
AUXILIAR ADMINISTRATIVO	CONFIANZA	3	255,204.48	362,460.58	617,665.06	115,228.79	90,021.66	412,414.62
COORD.ACADEMICO	MANDOS MEDIOS Y SUPERIORES	40	4,280,649.60	3,092,780.32	7,373,429.92	1,358,312.63	1,008,067.18	5,007,050.11
COORD.ADMINISTRATIVO	MANDOS MEDIOS Y SUPERIORES	64	6,902,775.36	7,971,243.54	14,874,018.90	2,810,183.86	2,119,515.11	9,944,319.93
SUB-JEFE	MANDOS MEDIOS Y SUPERIORES	12	1,364,825.52	1,802,600.38	3,167,425.90	605,277.08	458,566.68	2,103,582.14
JEFE	MANDOS MEDIOS Y SUPERIORES	43	5,524,114.32	7,725,664.97	13,249,779.29	2,562,233.96	1,952,388.59	8,735,156.75
ASESOR ESPECIALIZADO EN INFORM	MANDOS MEDIOS Y SUPERIORES	32	3,767,835.36	3,157,516.04	6,925,351.40	1,299,207.09	965,557.84	4,660,586.47
ADMINISTRATIVO "E"	MANDOS MEDIOS Y SUPERIORES	21	4,292,860.56	3,080,814.30	7,373,674.86	1,438,447.46	1,066,901.93	4,868,325.47
ADMINISTRATIVO "D"	MANDOS MEDIOS Y SUPERIORES	35	9,489,364.32	5,236,364.37	14,725,728.69	2,901,808.94	2,155,176.27	9,668,743.47
DIRECTOR DE ESCUELA	MANDOS MEDIOS Y SUPERIORES	11	2,493,600.72	2,125,206.63	4,618,807.35	910,090.45	675,141.29	3,033,575.61
ADMINISTRATIVO "B"	MANDOS MEDIOS Y SUPERIORES	2	327,207.60	299,949.49	627,157.09	121,472.47	90,203.59	415,481.03
DIRECTOR DE FACULTAD	MANDOS MEDIOS Y SUPERIORES	12	3,149,556.48	2,871,793.87	6,021,350.35	1,196,367.81	884,300.98	3,940,681.56





UNIVERSIDAD AUTÓNOMA "BENITO JUÁREZ" DE OAXACA  
ANALÍTICO DE PLAZAS  
EJERCICIO 2015

CATEGORIA	PLAZAS	DE	HASTA
ADMINISTRATIVO "B"	2	312,148.84	315,708.25
ADMINISTRATIVO "D"	35	417,077.89	487,204.16
ADMINISTRATIVO "E"	21	236,091.81	519,208.68
AFANADORA	110	114,029.89	114,029.89
ALMACENISTA	1	179,448.72	179,448.72
ARCHIVISTA	6	109,480.80	204,284.24
ASESOR ESPECIALIZADO EN INFORM	38	109,797.48	146,732.05
ASIGNATURA "A" (hom.)	234	21,383.57	253,887.57
ASIGNATURA "A" NH	50	27,198.29	238,421.41
ASIGNATURA "B" (hom.)	295	21,213.03	548,372.07
ASIGNATURA "B" NH	62	9,217.19	273,014.71
ASIGNATURA "C" NH	1032	800.32	170,950.18
AUXILIAR ADMINISTRATIVO	3	139,007.94	239,853.56
AUXILIAR BIBLIOTECARIO	80	95,277.37	103,345.38
AUXILIAR CONTABLE	14	149,677.50	209,070.71
AUXILIAR DE ANFITEATRO	1	111,982.23	111,982.23
AUXILIAR DE CLINICA	28	109,813.78	109,813.78
AUXILIAR DE SERVICIOS	412	93,810.74	101,047.94
AYUDANTE DE INVESTIGADOR	11	111,290.09	111,290.09
BIBLIOTECARIO	55	127,502.24	153,984.88
CAJERA GENERAL	3	142,577.64	164,054.77
COORD.ACADEMICO	40	184,685.75	230,891.76
COORD.ADMINISTRATIVO	64	230,891.76	317,538.07
DIRECTOR DE ESCUELA	11	409,888.72	523,770.16
DIRECTOR DE FACULTAD	12	502,129.19	502,129.19
ENCARG.DE AREA SEC.EDITORIAL	1	249,827.65	249,827.65
ENCARGADO DE ANFITEATRO	4	144,301.28	181,799.28
ENCARGADO DE ARCHIVO	7	118,977.04	192,004.48
ENCARGADO DE CLINICA	7	118,614.94	140,965.32
ENCARGADO DEL CONMUTADOR	1	260,832.82	260,832.82
ENCUADERNADOR	1	138,419.48	138,419.48
ENFERMERA	12	171,437.93	209,731.17
EX-DIRECTOR MEDIA SUPERIOR	7	484,235.37	548,646.92
EX-DIRECTOR SUPERIOR	14	408,842.45	475,397.52
JARDINERO	40	106,702.19	106,702.19
JEFE	43	285,844.54	520,293.31
LOCUTOR	11	141,513.08	144,301.28
MECANOGRAFA	133	95,944.21	98,463.59
MEDICO	14	109,480.80	209,731.16
MULTICOPISTA	19	99,837.76	135,024.14
OFICIAL DE CORRESPONDENCIA	3	150,717.20	152,104.82
OFICIAL DE IMPRENTA	2	155,589.03	156,344.68
OFICIAL DE MANTENIMIENTO	25	130,765.80	136,866.07
OFICIAL DE SERVICIOS	90	144,359.02	172,821.35
OFICIAL DE TRANSPORTE	27	129,088.69	155,589.03



UNIVERSIDAD AUTÓNOMA "BENITO JUÁREZ" DE OAXACA  
ANALÍTICO DE PLAZAS  
EJERCICIO 2015

CATEGORIA	PLAZAS	DE	HASTA
OFICIAL JARDINERO	1	159,418.05	159,418.05
OFICIAL MAYOR	2	303,875.95	417,077.89
OFICINISTA ADMINISTRATIVO	3	168,252.49	218,308.50
OFICINISTA DE PERSONAL	2	232,809.72	344,204.81
OP.EQUIPO ELECT.DE COMPUTACION	1	174,797.14	174,797.14
OPERADOR DE EQ.DE COMPUTO "A"	1	168,252.49	168,252.49
OPERADOR DE EQ.DE COMPUTO "B"	1	344,204.80	344,204.80
OPERADOR DE RADIO DIFUSION	12	120,975.81	129,088.69
PENSIONISTAS	29	45,620.18	611,925.90
PRODUCTOR DE PROGRAMAS	1	118,977.03	118,977.03
PROMOTOR DE USUARIOS	7	192,004.49	249,827.64
REDACTOR	2	141,513.08	156,344.67
REPORTERO	2	160,756.21	189,353.36
SECRET.AUX.SERVICIOS ESCOLARES	1	179,448.71	179,448.71
SECRETARIA	262	171,437.93	181,799.27
SECRETARIA EJECUTIVA	97	160,756.21	303,875.95
SUB-JEFE	12	257,492.49	339,092.39
SUPERVISOR DE PERSONAL	27	142,577.64	280,336.18
TAQUIMECANOGRAFA	34	115,055.68	138,419.49
TC PI ASISTENTE A	16	179,254.28	615,354.20
TC PI ASISTENTE A NH	4	96,101.24	167,813.48
TC PI ASISTENTE B	8	190,573.87	220,901.48
TC PI ASISTENTE B NH	3	173,006.48	338,035.55
TC PI ASISTENTE C	12	234,658.77	282,594.05
TC PI ASOCIADO A	46	329,889.67	354,400.77
TC PI ASOCIADO A NH	1	149,464.98	149,464.98
TC PI ASOCIADO B	53	231,484.16	408,614.90
TC PI ASOCIADO C	80	419,209.86	523,660.39
TC PI TITULAR A	84	502,003.27	526,062.91
TC PI TITULAR B	83	408,857.95	669,345.91
TC PI TITULAR B NH	1	546,472.59	546,472.59
TC PI TITULAR C	49	662,370.54	783,476.76
TC PI TITULAR C NH	3	285,035.59	320,866.98
TC TA ASISTENTE A NH	2	120,771.03	120,771.03
TC TA ASISTENTE B NH	5	115,672.46	271,637.11
TC TA ASISTENTE C NH	6	121,632.51	147,304.56
TC TA ASOCIADO A NH	2	149,529.21	149,529.21
TC TA ASOCIADO B NH	1	151,969.26	151,969.26
TC TA ASOCIADO C NH	3	153,135.08	249,807.05
TEC PRENSISTA EN SISTEMA OFSET	1	260,832.81	260,832.81
TECNICO DE IMPRENTA	1	174,797.13	174,797.13
TECNICO DE MANTENIMIENTO	3	118,614.94	120,975.81
VELADOR	128	110,494.78	110,494.78
AUXILIAR DE IMPRENTA	1	112,318.56	112,318.56
AUXILIAR DE MANTENIMIENTO	6	111,913.72	111,913.72
TECNICO BIBLIOTECARIO	11	202,569.09	202,569.09



COMISIÓN ESTATAL DE ARBITRAJE MÉDICO DE OAXACA  
 TABULADOR DE SUELDOS CONFIANZA  
 EJERCICIO 2015

PLAZA/PUESTO	NIVEL	NÚMERO DE PLAZAS	PERCEPCIONES			DEDUCCIONES		TOTAL ANUAL NETO
			SUELDO BASE	REMUNERACIONES ADICIONALES	SUELDO BRUTO	OBLIGACIONES FISCALES DE RETENCIÓN	SEGURIDAD SOCIAL DE RETENCIÓN	
COMISIONADO PRESIDENTE		1	254,889.18	674,459.86	929,349.04	54,433.51	9,928.80	864,986.72
SUBCOMISION		2	302,800.68	1,056,735.54	1,359,536.22	51,948.29	19,857.60	1,287,730.33
DIRECTOR A		1	216,176.69	539,071.60	755,248.28	43,183.22	9,928.80	702,136.26
DIRECTOR B		1	126,486.36	349,490.99	475,977.35	19,398.71	9,928.80	446,649.84
CONSULTOR		4	450,751.39	1,315,501.99	1,766,253.38	63,028.22	39,715.20	1,663,509.96
JEFE DE DEPARTAMENTO		4	214,643.52	660,458.74	875,102.26	1,836.58	39,715.20	833,550.48
JEFE DE OFICINA		1	53,660.88	89,234.96	142,895.84	462.42	9,928.80	132,504.62
ANALISTA		2	99,655.92	192,390.66	292,046.58	-	19,857.60	272,188.98
SECRETARIA DE AREA		5	249,139.80	366,952.95	616,092.75	-	49,644.00	566,448.75
OFICIAL DE TRANSPORTE		2	99,655.92	146,781.18	246,437.10	-	19,857.60	226,579.50
RECEPCIONISTA		1	34,496.28	43,630.27	78,126.55	-	9,928.80	68,197.75
VIGILANTE		2	68,992.56	62,249.04	131,241.60	-	19,857.60	111,384.00
SUBTOTAL REMUNERACIONES CONF.			2,171,349.18	5,496,957.77	7,668,306.95	234,290.95	258,178.80	7,175,867.20
CONSEJO GENERAL								
SECRETARIO EJECUTIVO		1	62,093.30	90,048.55	152,141.85	1,973.92	9,171.29	140,996.65
CONSEJERO		8	2,714,112.00	0.00	2,714,112.00	71,392.00	-	2,442,720.00
PRESTACIONES ANUALES								
CUOTAS AL IMSS PARA CONFIANZA					813,348.12			813,348.12
LIQUIDACIONES POR RETIRO					20,000.00			20,000.00
INDEMNIZACIONES POR DESPIDO					50,000.00			50,000.00
TOTAL SERVICIOS PERSONALES CONFIANZA		35	4,947,554.48	5,587,006.32	11,417,908.93	507,656.87	267,320.09	10,642,931.97

\*Incluye bono por puntualidad, bono por asistencia, prestaciones de previsión social, subsidio para el empleo, prima vacacional y aguinaldo.

\*Conforme a plan de previsión social autorizado por la CONSAR



COMISIÓN ESTATAL DE ARBITRAJE MÉDICO DE OAXACA  
ANÁLITICO DE PLAZAS  
EJERCICIO 2015

PLAZA/PUESTO	NÚMERO DE PLAZAS	REMUNERACIONES	
		DE	HASTA
COMISIONADO PRESIDENTE	1	929,349.04	929,349.04
SUBCOMISION	2	679,768.11	679,768.11
DIRECTOR A	1	755,248.28	755,248.28
DIRECTOR B	1	475,977.35	475,977.35
CONSULTOR	4	441,563.34	441,563.34
JEFE DE DEPARTAMENTO	4	218,775.56	218,775.56
JEFE DE OFICINA	1	142,895.84	142,895.84
ANALISTA	2	146,023.29	146,023.29
SECRETARIA DE AREA	5	123,218.55	123,218.55
OFICIAL DE TRANSPORTE	2	123,218.55	123,218.55
RECEPCIONISTA	1	78,126.55	78,126.55
VIGILANTE	2	65,620.80	65,620.80
SECRETARIO EJECUTIVO	1	152,141.85	152,141.85
CONSEJERO	8	339,264.00	339,264.00
<b>TOTAL</b>	<b>35</b>		

COMISIÓN DE TRANSPARENCIA, ACCESO A LA INFORMACIÓN PÚBLICA Y PROTECCIÓN DE DATOS PERSONALES DEL ESTADO DE OAXACA  
TABULADOR DE SUELDOS



PLAZA/PUESTOS	NIVEL	NÚMERO DE PLAZAS	PERCEPCIONES			DEDUCCIONES			TOTAL ANUAL NETO
			SUELDO BASE	REMUNERACIONES ADICIONALES	SUELDO BRUTO	OBLIGACIONES FISCALES DE RETENCION	SEGURIDAD SOCIAL DE RETENCION		
CONSEJERO	MANDO MEDIO Y SUPERIORES	1	1,147,798.80	91,824.00	1,352,356.60	314,545.20	16,114.86	1,021,696.74	
CONSEJERO	MANDO MEDIO Y SUPERIORES	1	1,147,798.80	91,824.00	1,352,356.60	314,545.20	16,114.86	1,021,696.74	
CONSEJERO	MANDO MEDIO Y SUPERIORES	1	1,147,798.80	91,824.00	1,352,356.60	314,545.20	16,114.86	1,021,696.74	
SECRETARIO GENERAL DE ACUERDO	MANDO MEDIO Y SUPERIORES	1	396,000.00	21,580.00	472,752.00	79,984.32	12,854.65	379,913.03	
DIRECTOR	MANDO MEDIO Y SUPERIORES	1	396,000.00	31,680.00	472,752.00	79,984.32	12,854.65	379,913.03	
DIRECTOR	MANDO MEDIO Y SUPERIORES	1	396,000.00	31,680.00	472,752.00	79,984.32	12,854.65	379,913.03	
DIRECTOR	MANDO MEDIO Y SUPERIORES	1	396,000.00	31,680.00	472,752.00	79,984.32	12,854.65	379,913.03	
DIRECTOR	MANDO MEDIO Y SUPERIORES	1	396,000.00	31,680.00	472,752.00	79,984.32	12,854.65	379,913.03	
SECRETARIA TECNICA	MANDO MEDIO Y SUPERIORES	1	396,000.00	31,680.00	472,752.00	79,984.32	12,854.65	379,913.03	
SUBDIRECTORA	MANDO MEDIO Y SUPERIORES	1	238,064.40	21,425.69	290,347.78	39,783.60	7,614.58	242,949.62	
COORDINADOR	MANDO MEDIO Y SUPERIORES	1	238,064.40	21,425.69	290,347.78	39,783.60	7,614.58	242,949.62	
SECRETARIO DE ACUERDO	MANDO MEDIO Y SUPERIORES	1	180,903.60	16,281.17	222,897.95	27,054.00	5,718.14	190,125.81	
SECRETARIO DE ACUERDO	MANDO MEDIO Y SUPERIORES	1	180,903.60	16,281.17	222,897.95	27,054.00	5,718.14	190,125.81	
JEFE DE DEPARTAMENTO "B"	MANDO MEDIO Y SUPERIORES	1	145,440.00	13,089.60	181,051.20	19,176.00	4,541.66	157,333.54	
JEFE DE DEPARTAMENTO "B"	MANDO MEDIO Y SUPERIORES	1	145,440.00	13,089.60	181,051.20	19,176.00	4,541.66	157,333.54	
JEFE DE DEPARTAMENTO "B"	MANDO MEDIO Y SUPERIORES	1	145,440.00	13,089.60	181,051.20	19,176.00	4,541.66	157,333.54	
JEFE DE DEPARTAMENTO "B"	MANDO MEDIO Y SUPERIORES	1	145,440.00	13,089.60	181,051.20	19,176.00	4,541.66	157,333.54	
JEFE DE DEPARTAMENTO "B"	MANDO MEDIO Y SUPERIORES	1	145,440.00	13,089.60	181,051.20	19,176.00	4,541.66	157,333.54	
JEFE DE DEPARTAMENTO "B"	MANDO MEDIO Y SUPERIORES	1	145,440.00	13,089.60	181,051.20	19,176.00	4,541.66	157,333.54	
JEFE DE DEPARTAMENTO "B"	MANDO MEDIO Y SUPERIORES	1	145,440.00	13,089.60	181,051.20	19,176.00	4,541.66	157,333.54	
JEFE DE DEPARTAMENTO "B"	MANDO MEDIO Y SUPERIORES	1	145,440.00	13,089.60	181,051.20	19,176.00	4,541.66	157,333.54	
JEFE DE DEPARTAMENTO "B"	MANDO MEDIO Y SUPERIORES	1	145,440.00	13,089.60	181,051.20	19,176.00	4,541.66	157,333.54	
JEFE DE DEPARTAMENTO "B"	MANDO MEDIO Y SUPERIORES	1	145,440.00	13,089.60	181,051.20	19,176.00	4,541.66	157,333.54	
SECRETARIO ARTICULAR	MANDO MEDIO Y SUPERIORES	1	180,601.20	16,254.00	222,541.20	26,986.32	5,708.19	189,846.69	
SECRETARIO ARTICULAR	MANDO MEDIO Y SUPERIORES	1	180,601.20	16,254.00	222,541.20	26,986.32	5,708.19	189,846.69	
SECRETARIA "B"	CONTRATO CONFIANZA	1	107,755.20	9,432.00	136,582.96	11,142.00	3,291.28	122,149.68	
AUDITOR	CONTRATO CONFIANZA	1	127,198.80	5,432.00	159,526.80	15,123.60	3,936.51	140,466.69	
DISEÑADORA	CONTRATO CONFIANZA	1	110,286.00	9,432.00	139,569.68	11,613.60	3,375.23	124,580.52	
CAPACITADOR	CONTRATO CONFIANZA	1	108,000.00	9,432.00	136,872.00	11,187.84	3,299.53	122,384.63	
CAPACITADOR	CONTRATO CONFIANZA	1	103,000.00	9,432.00	136,872.00	11,187.84	3,299.53	122,384.63	



COMISIÓN DE TRANSPARENCIA, ACCESO A LA INFORMACIÓN PÚBLICA Y PROTECCIÓN DE  
DATOS PERSONALES DEL ESTADO DE OAXACA  
TABULADOR DE SUELDOS

PLAZA/PUESTOS	NIVEL	NÚMERO DE PLAZAS	PERCEPCIONES			DEDUCCIONES			TOTAL ANUAL NETO
			SUELDO BASE	REMUNERACIONES ADICIONALES	SUELDO BRUTO	OBLIGACIONES FISCALES DE RETENCIÓN	SEGURIDAD SOCIAL DE RETENCIÓN		
CAPACITADOR	CONTRATO CONFIANZA	1	108,000.00	9,432.00	9,720.00	136,872.00	11,187.84	3,299.53	122,384.63
JEFE DE DEPARTAMENTO "A"	CONTRATO CONFIANZA	1	108,000.00	9,432.00	9,720.00	136,872.00	11,187.84	3,299.53	122,384.63
JEFE DE DEPARTAMENTO "A"	CONTRATO CONFIANZA	1	100,800.00	9,432.00	9,072.00	128,376.00	9,846.00	3,060.55	115,469.45
JEFE DE DEPARTAMENTO "A"	CONTRATO CONFIANZA	1	100,800.00	9,432.00	9,072.00	128,376.00	9,846.00	3,060.55	115,469.45
JEFE DE DEPARTAMENTO "A"	CONTRATO CONFIANZA	1	100,800.00	9,432.00	9,072.00	128,376.00	9,846.00	3,060.55	115,469.45
JEFE DE DEPARTAMENTO "A"	CONTRATO CONFIANZA	1	100,800.00	9,432.00	9,072.00	128,376.00	9,846.00	3,060.55	115,469.45
ABOGADO AUXILIAR	CONTRATO CONFIANZA	1	100,800.00	9,432.00	9,072.00	128,376.00	9,846.00	3,060.55	115,469.45
ABOGADO AUXILIAR	CONTRATO CONFIANZA	1	123,598.80	9,432.00	11,124.00	155,278.80	14,323.92	3,817.05	137,137.83
ACTUARIO	CONTRATO CONFIANZA	1	123,598.80	9,432.00	11,124.00	155,278.80	14,323.92	3,817.05	137,137.83
AUXILIAR "B"	CONTRATO CONFIANZA	1	100,454.40	9,432.00	9,040.85	127,968.11	9,781.44	2,920.69	111,387.44
AUXILIAR "B"	CONTRATO CONFIANZA	1	96,580.80	9,432.00	8,692.19	123,397.17	9,089.04	2,920.69	111,387.44
AUXILIAR "B"	CONTRATO CONFIANZA	1	96,580.80	9,432.00	8,692.19	123,397.17	9,089.04	2,920.69	111,387.44
AUXILIAR "B"	CONTRATO CONFIANZA	1	96,580.80	9,432.00	8,692.19	123,397.17	9,089.04	2,920.69	111,387.44
AUXILIAR "A"	CONTRATO CONFIANZA	1	76,798.80	9,432.00	8,692.19	100,054.80	6,191.76	2,264.31	91,598.73
AUXILIAR "A"	CONTRATO CONFIANZA	1	76,798.80	9,432.00	8,692.19	100,054.80	6,191.76	2,264.31	91,598.73
AUXILIAR "A"	CONTRATO CONFIANZA	1	76,798.80	9,432.00	8,692.19	100,054.80	6,191.76	2,264.31	91,598.73
AUXILIAR "A"	CONTRATO CONFIANZA	1	76,798.80	9,432.00	8,692.19	100,054.80	6,191.76	2,264.31	91,598.73
AUXILIAR "A"	CONTRATO CONFIANZA	1	76,798.80	9,432.00	8,692.19	100,054.80	6,191.76	2,264.31	91,598.73
AUXILIAR "A"	CONTRATO CONFIANZA	1	76,798.80	9,432.00	8,692.19	100,054.80	6,191.76	2,264.31	91,598.73
SECRETARIA "A"	CONTRATO CONFIANZA	1	63,208.80	9,432.00	5,688.90	84,018.60	4,654.08	1,813.39	77,551.13
SECRETARIA "A"	CONTRATO CONFIANZA	1	63,208.80	9,432.00	5,688.90	84,018.60	4,654.08	1,813.39	77,551.13
OFICIAL DE PARTES	CONTRATO CONFIANZA	1	67,201.20	9,432.00	6,048.00	88,729.20	5,105.52	1,845.82	81,677.86
CHOFER "A"	CONTRATO CONFIANZA	1	77,641.20	9,432.00	6,987.60	101,048.40	6,286.80	2,292.08	92,469.52
CHOFER "A"	CONTRATO CONFIANZA	1	77,641.20	9,432.00	6,987.60	101,048.40	6,286.80	2,292.08	92,469.52
ASISTENTE	CONTRATO CONFIANZA	1	53,659.80	9,432.00	4,847.43	72,986.46	3,595.92	1,529.33	67,861.21
ASISTENTE	CONTRATO CONFIANZA	1	53,659.80	9,432.00	4,847.43	72,986.46	3,595.92	1,529.33	67,861.21
AUXILIAR "A"	CONTRATO CONFIANZA	1	76,798.80	9,432.00	8,692.19	100,054.80	6,191.76	2,264.31	91,598.73
TOTALES		69	13,082,966.20	660,808.00	1,116,312.89	16,026,662.98	2,311,422.72	349,489.76	13,366,640.61



COMISIÓN DE TRANSPARENCIA, ACCESO A LA INFORMACIÓN PÚBLICA Y PROTECCIÓN DE DATOS PERSONALES DEL ESTADO DE OAXACA  
TABULADOR DE SUELDOS

PLAZA / PUESTO	NÚMERO DE PLAZAS	REMUNERACIONES	
		DE	HASTA
CONSEJEROS	3	-	1,352,356.80
SECRETARIO GENERAL DE ACUERDO	1	-	472,752.00
SECRETARIA TÉCNICA	1	-	472,752.00
DIRECTORES	4	-	472,752.00
CONTRALOR INTERNO	1	-	472,752.00
SUBDIRECTOR	1	-	290,347.78
COORDINADOR	1	-	290,347.78
SECRETARIOS DE ACUERDO	3	-	222,897.95
JEFE DE DEPARTAMENTO "B"	12	-	181,051.20
SECRETARIO PARTICULAR	3	-	222,541.20
SECRETARIAS "B"	1	-	136,582.96
AUDITOR	1	-	159,526.80
DISEÑADORA	1	-	139,569.35
CAPACITADOR	4	-	136,872.00
JEFE DE DEPARTAMENTO "A"	6	-	128,376.00
ABOGADO AUXILIAR	3	-	155,278.80
ACTUARIO	1	-	127,968.11
AUXILIAR "B"	5	-	123,397.17
AUXILIAR "A"	9	-	100,054.80
SECRETARIA "A"	2	-	84,018.60
OFICIAL DE PARTES	1	-	88,729.00
CHOFER A	3	-	72,986.46
ASISTENTE	2	-	72,986.46
<b>TOTAL</b>	<b>69</b>		



GOBIERNO CONSTITUCIONAL  
DEL  
ESTADO DE OAXACA  
PODER LEGISLATIVO

LXII LEGISLATURA  
COMISIÓN PERMANENTE DE PRESUPUESTO Y  
PROGRAMACIÓN.

"2014, AÑO DE OCTAVIO PAZ".

ANEXO 5.

Políticas Transversales

5.1 Política Transversal de Derechos Humanos

POLITICA TRANSVERSAL DE DERECHOS HUMANOS	
<b>TRIBUNAL SUPERIOR DE JUSTICIA</b>	<b>56,392,842.75</b>
SERVICIOS DE GESTIÓN ADMINISTRATIVA	25,005,865.77
VIGILANCIA DE CUMPLIMIENTO DE ACUERDOS DE PLENO	689,000.00
COMUNICACIÓN SOCIAL	3,006,000.00
RESOLUCIÓN DE RECURSOS EN SEGUNDA INSTANCIA DE MATERIA PENAL	14,487,617.20
RESOLUCIÓN DE RECURSOS EN SEGUNDA INSTANCIA DE MATERIA CIVIL	6,322,335.39
RESOLUCIÓN DE RECURSOS EN SEGUNDA INSTANCIA DE MATERIA FAMILIAR	4,112,323.09
RESOLUCIÓN DE RECURSOS EN SEGUNDA INSTANCIA DE CONTROVERSIA CONSTITUCIONAL	2,769,701.31
<b>CONSEJO DE LA JUDICATURA</b>	<b>190,408,751.80</b>
EMISIÓN DE ACUERDOS POR LA PRESIDENCIA DEL CONSEJO DE LA JUDICATURA	299,250.00
VIGILANCIA DE CUMPLIMIENTO DE ACUERDOS DE PLENO	2,211,000.00
ADMINISTRACIÓN Y RESGUARDO DE GARANTÍAS JUDICIALES	126,52
SERVICIOS PERICIALES DE ESPECIALIDAD	119,700.00
CAPACITACIÓN, ESPECIALIZACIÓN Y ACTUALIZACIÓN JUDICIAL	253,750.00
GARANTÍA Y OBSERVANCIA DE DERECHOS HUMANOS	114,625.00
MEDIACIÓN, CONCILIACIÓN PENAL Y JUSTICIA RESTAURATIVA	39,655.00
SERVICIOS DE CONTROL Y APOYO ADMINISTRATIVO	65,546,839.81
PLANEACIÓN, PROGRAMACIÓN, PRESUPUESTACIÓN, SISTEMATIZACIÓN Y TRANSPARENCIA	2,717,801.31
ADMINISTRACIÓN, GESTIÓN E INFORMACIÓN DE RECURSOS FINANCIEROS	73,500.00
ADMINISTRACIÓN Y RESGUARDO DE ARCHIVO Y ACERVO JUDICIAL	41,500.00
CONSERVACIÓN, MANTENIMIENTO Y MEJORA DE INFRAESTRUCTURA JUDICIAL	3,470,000.00
FISCALIZACIÓN, CONTROL Y VIGILANCIA DEL CUMPLIMIENTO NORMATIVO	127,000.00
SUPERVISIÓN Y VIGILANCIA EN MATERIA JUDICIAL	87,500.00



<b>POLITICA TRANSVERSAL DE DERECHOS HUMANOS</b>	
APLICACIÓN DE MEDIDAS SANCIONADORAS POR SENTENCIAS DEL SISTEMA ACUSATORIO ADVERSARIAL	2,507,110.78
IMPARTICIÓN DE JUSTICIA DEL SISTEMA ACUSATORIO ADVERSARIAL PARA ADOLESCENTES	1,862,532.34
IMPARTICIÓN DE JUSTICIA PENAL DEL SISTEMA ACUSATORIO ADVERSARIAL EN LA REGIÓN ISTMO	5,397,613.07
IMPARTICIÓN DE JUSTICIA PENAL DEL SISTEMA ACUSATORIO ADVERSARIAL EN LA REGIÓN MIXTECA	4,889,837.13
IMPARTICIÓN DE JUSTICIA PENAL DEL SISTEMA ACUSATORIO ADVERSARIAL EN LA REGIÓN COSTA	3,893,369.89
IMPARTICIÓN DE JUSTICIA PENAL DEL SISTEMA ACUSATORIO ADVERSARIAL EN LA REGIÓN CUENCA DEL PAPALOAPAN	3,324,376.92
IMPARTICIÓN DE JUSTICIA MERCANTIL DEL SISTEMA ACUSATORIO ADVERSARIAL	1,465,145.18
APLICACIÓN DE MEDIDAS SANCIONADORAS POR SENTENCIAS DEL SISTEMA TRADICIONAL	3,185,845.77
RESOLUCIÓN DE CONTROVERSIAS EN PRIMERA INSTANCIA DE MATERIA PENAL	17,130,496.22
RESOLUCIÓN DE CONTROVERSIAS EN PRIMERA INSTANCIA DE MATERIA CIVIL	17,426,373.09
RESOLUCIÓN DE CONTROVERSIAS EN PRIMERA INSTANCIA DE MATERIA FAMILIAR	13,449,929.88
RESOLUCIÓN DE CONTROVERSIAS EN PRIMERA INSTANCIA DE MATERIA PENAL, CIVIL Y FAMILIAR	19,701,667.57
RESOLUCIÓN DE ASUNTOS JURISDICCIONALES EN MATERIA FISCAL Y RENDICIÓN DE CUENTAS	4,726,834.80
RESOLUCIÓN DE ASUNTOS CONTENCIOSOS Y ADMINISTRATIVOS	9,735,103.82
RESOLUCIÓN DE ASUNTOS JURISDICCIONALES EN MATERIA ELECTORAL	6,483,869.24
<b>GUBERNATURA</b>	<b>874,766.24</b>
FOMENTAR EL RESPETO DE LOS DERECHOS DE LOS NIÑOS NIÑAS Y ADOLESCENTES EN EL ESTADO DE OAXACA	874,766.24
<b>SECRETARIA GENERAL DE GOBIERNO</b>	<b>193,229,546.10</b>
GOBERNABILIDAD Y ESTADO DE DERECHO	53,946,853.30
ATENCION DE CONFLICTOS DENTRO DEL ESTADO	3,165,522.45
REGISTRO Y CREDENCIALIZACION DE AUTORIDADES	82,699.25
GOBERNABILIDAD REGIONAL	1,586,126.96
ASESORIA , CAPACITACION E INTERMEDIACION MUNICIPAL	5,122,042.50



GOBIERNO CONSTITUCIONAL  
DEL  
ESTADO DE OAXACA  
PODER LEGISLATIVO

LXII LEGISLATURA  
COMISIÓN PERMANENTE DE PRESUPUESTO Y  
PROGRAMACIÓN.

"2014. AÑO DE OCTAVIO PAZ".

POLÍTICA TRANSVERSAL DE DERECHOS HUMANOS	
ATENCIÓN DE CONFLICTOS JURÍDICOS Y RELIGIOSOS.	8,711,339.92
ATENCIÓN DE CONFLICTOS AGRARIOS	4,795,920.44
DEFINICIÓN DE LA LÍNEA LÍMITROFE DEL ESTADO DE OAXACA.	1,257,696.96
INSCRIPCIÓN Y CERTIFICACIÓN DE ACTOS Y HECHOS DEL ESTADO CIVIL DE LAS PERSONAS	95,291,675.30
REGISTRO PÚBLICO DE LA PROPIEDAD Y DEL COMERCIO.	19,269,669.03
<b>PROCURADURÍA GENERAL DE JUSTICIA DEL ESTADO</b>	<b>605,120,433.27</b>
OPERACIONES ADMINISTRATIVAS, FINANCIERAS, JURÍDICAS, INFORMÁTICAS Y CONTROL.	141,415,667.60
FORTALECIMIENTO DEL SISTEMA DE PROCURACIÓN DE JUSTICIA	1,395,276.78
INVESTIGACIÓN MINISTERIAL PARA LA PERSECUCIÓN DE DELITOS	329,796,076.14
SEGUIMIENTO A LOS PROCESOS PENALES	32,550,629.79
SUBPROCURADURIA REGIONAL DEL ISTMO	4,370,156.88
SUBPROCURADURIA REGIONAL DE LA CUENCA	13,480,208.83
SUBPROCURADURIA REGIONAL DE LA COSTA	13,291,885.52
SUBPROCURADURIA REGIONAL DE LA MIXTECA	6,980,141.56
ATENCIÓN A VÍCTIMAS DE DELITOS Y A LA SOCIEDAD	3,368,125.90
INVESTIGACIÓN POLICIAL PARA LA PERSECUCIÓN DE DELITOS	46,461,718.04
ATENCIÓN DE DELITOS CONTRA LA MUJER Y RAZÓN DE GÉNERO	893,064.10
CENTRO DE JUSTICIA PARA LAS MUJERES	223,176.63
ATENCIÓN DE DELITOS DE ALTO IMPACTO	4,064,234.01
SERVICIOS PERICIALES	5,160,423.59
JUSTICIA PARA ADOLESCENTES	669,647.90
IMPLEMENTACIÓN INTEGRAL DE LA REFORMA DEL SISTEMA DE JUSTICIA PENAL EN EL ESTADO	1,000,000.00
<b>SECRETARÍA DE SEGURIDAD PÚBLICA</b>	<b>1,209,599,304.76</b>
GESTIÓN PARA LA SEGURIDAD Y EL ORDEN PÚBLICO	174,355,589.00
SERVICIOS DE APOYO ADMINISTRATIVO DE LA OFICIALÍA MAYOR	20,343,529.15
CENTRO DE DESARROLLO INFANTIL (CENDI)	475,489.24
ASESORÍA JURÍDICA	0.00
SERVICIOS DE ASESORIA	0.00

POLÍTICA TRANSVERSAL DE DERECHOS HUMANOS	
SUPERVISION Y CONTROL DE LOS CUERPOS POLICIAOS	34,622,839.01
ATENCIÓN DE EMERGENCIAS Y DESASTRES EN EL ESTADO	9,861,250.00
APLICACIÓN DE OPERATIVOS DE LA POLICÍA ESTATAL EN LAS 8 REGIONES DEL ESTADO	472,147,192.68
POLICIA AUXILIAR BANCARIA, INDUSTRIAL Y COMERCIAL (PABIC)	274,086,180.26
TRANSITO Y VIALIDAD DEL ESTADO	46,178,432.05
RECLUSORIOS REGIONALES	87,143,265.94
PENITENCIARIA CENTRAL DEL ESTADO	66,795,175.75
EJECUCIÓN DE MEDIDAS PARA ADOLESCENTES	17,886,104.95
PATRONATO DE AYUDA PARA LA REINSERCIÓN SOCIAL	580,725.90
ACADEMIA POLICIAL	3,439,398.02
SUPERVISIÓN Y OPERACIÓN DEL SISTEMA DE VIDEO VIGILANCIA	1,684,132.81
<b>SECRETARIA DE SALUD</b>	<b>2,111,136,844.57</b>
DIRECCIÓN Y COORDINACIÓN TÉCNICA DEL RÉGIMEN	770,100.00
SERVICIOS DE ASESORÍA JURÍDICA	758,360.00
SERVICIOS DE PLANEACIÓN Y EVALUACIÓN	606,360.00
PAGO DE SERVICIOS AL PERSONAL DIRECTAMENTE INVOLUCRADO EN LA PRESTACIÓN DE SERVICIOS DE ATENCIÓN A LOS BENEFICIARIOS DEL SISTEMA	779,530,073.46
FORTALECIMIENTO DE UNIDADES MÉDICAS CON ACCIONES DE MANTENIMIENTO.	8,000,000.00
GASTOS DE OPERACIÓN DEL RÉGIMEN ESTATAL DE PROTECCIÓN SOCIAL EN SALUD DE OAXACA	19,864,450.60
GASTOS DE OPERACIÓN DE LAS UNIDADES MÉDICAS	435,932,658.65
FINANCIAMIENTO A LA OPERACIÓN DE CARAVANAS DE LA SALUD	57,964,228.07
DESARROLLO DE SISTEMAS DE INFORMACIÓN, BIENES INFORMÁTICOS, LICENCIAS Y CONECTIVIDAD	623,104.40
PAGO DE SERVICIOS AL PERSONAL ADMINISTRATIVO Y MANDOS MEDIOS DEL RÉGIMEN	36,729,147.87
OPERACIÓN DE MÓDULOS DE AFILIACIÓN Y ORIENTACIÓN	17,793,177.00
PROMOCIÓN DEL SISTEMA DE PROTECCIÓN SOCIAL EN SALUD	1,168,200.00
ADMINISTRACIÓN DEL ARCHIVO DE BENEFICIARIOS DEL SISTEMA	498,504.00
COORDINACIÓN Y SUPERVISIÓN DE MÓDULOS DE AFILIACIÓN	275,000.00
CAPACITACIÓN AL PERSONAL ADSCRITO A MÓDULOS DE AFILIACIÓN Y ORIENTACIÓN	80,000.00
MANTENIMIENTO MENOR DE MÓDULOS DE AFILIACIÓN Y ORIENTACIÓN	884,052.00



GOBIERNO CONSTITUCIONAL  
DEL  
ESTADO DE OAXACA  
PODER LEGISLATIVO

LXII LEGISLATURA  
COMISIÓN PERMANENTE DE PRESUPUESTO Y  
PROGRAMACIÓN.

"2014. AÑO DE OCTAVIO PAZ".

POLÍTICA TRANSVERSAL DE DERECHOS HUMANOS	
PAGO DE SERVICIOS AL PERSONAL ADSCRITO A MÓDULOS DE AFILIACIÓN Y ORIENTACIÓN	25,162,351.06
ABASTO DE MEDICAMENTOS, MATERIAL DE CURACIÓN Y OTROS INSUMOS	267,627,458.
CONVENIOS DE GESTIÓN CON INSTITUCIONES PARTICULARES	103,649,538.00
CONVENIOS DE GESTIÓN CON INSTITUTOS NACIONALES Y HOSPITALES	41,499,999.60
OPERACIÓN DE MÓDULOS DE GESTIÓN DE SERVICIOS DE SALUD	915,719.64
COORDINACIÓN Y SUPERVISIÓN DE MÓDULOS DE GESTIÓN DE SERVICIOS DE SALUD	244,864.78
CAPACITACIÓN A GESTORES DE SERVICIOS DE SALUD	941,500.00
MANTENIMIENTO MENOR, REMODELACIÓN Y CONSERVACIÓN DE MÓDULOS DE GESTIÓN DE SERVICIOS DE SALUD	100,000.00
PAGO DE SERVICIOS AL PERSONAL ADSCRITO A MÓDULOS DE GESTIÓN DE SERVICIOS DE SALUD	12,793,877.82
FORTALECIMIENTO DE ACCIONES EN SALUD PÚBLICA EN EL ESTADO	67,838,155.43
CONSULTA SEGURA	49,910,963.79
SERVICIOS DE APOYO ADMINISTRATIVO	4,212,034.00
FINANCIAMIENTO A ACCIONES DEL PAQUETE BÁSICO GARANTIZADO DE SALUD	111,601,839.34
APLICACIÓN DE PRUEBAS DE DESARROLLO INFANTIL	10,866,650.70
SISTEMA NOMINAL EN SALUD	17,354,558.15
TRABAJO COMUNITARIO	20,649,336.00
CAPACITACIÓN EN SALUD	4,971,950.00
SUPERVISIÓN	2,592,000.00
TALLERES COMUNITARIOS	444,500.00
OPERACIÓN DEL COMPONENTE DE SALUD POR ÁREA GEOGRÁFICA	25,000.00
ESTRATEGIA INTEGRAL DE ATENCIÓN A LA DESNUTRICIÓN	6,257,131.81
<b>SECRETARÍA DE TURISMO Y DESARROLLO ECONÓMICO</b>	<b>151,497,201.40</b>
GESTIÓN Y ADMINISTRACIÓN	148,078,078.39
REPRESENTACIONES EN LAS REGIONES	716,422.84
COORDINAR Y CONCRETAR ACUERDOS	150,000.00
GESTIÓN PARA EL DESARROLLO TURÍSTICO	506,975.20
COMPETITIVIDAD Y DESARROLLO DEL SECTOR TURÍSTICO	400,500.10

<b>POLÍTICA TRANSVERSAL DE DERECHOS HUMANOS</b>	
SERVICIOS AL TURISMO	223,134.87
DESARROLLO Y PROMOCION COMERCIAL	395,428.80
ENERGIAS RENOVABLES	335,712.00
DESARROLLO MIPYME	468,609.60
DESARROLLO SECTORIAL	222,339.60
<b>SECRETARIA DEL TRABAJO</b>	<b>856,551.96</b>
JUNTA LOCAL DE CONCILIACION Y ARBITRAJE	611,451.96
JUNTA DE ARBITRAJE PARA LOS EMPLEADOS AL SERVICIO DE LOS PODERES DEL ESTADO	185,100.00
PROCURADURIA PARA LA DEFENSA DEL TRABAJO.	60,000.00
<b>SECRETARIA DE LAS CULTURAS Y ARTES DE OAXACA</b>	<b>12,671,897.00</b>
SISTEMA ESTATAL A CASAS DEL PUEBLO	250,000.00.
SISTEMA ESTATAL DE CASAS DE CULTURA	250,000.00
TALLER INFANTIL Y JUVENIL DE ARTES PLASTICAS	36,600.00
TALLER DE ARTES PLASTICAS RUFINO TAMAYO	520,047.25
CENTRO DE INICIACION MUSICAL DE OAXACA	529,171.75
BIBLIOTECA PUBLICA CENTRAL MARGARITA MAZA DE JUAREZ	3,590,475.00
COORDINACION DE LAS BIBLIOTECAS PUBLICAS MUNICIPALES	646,785.00
SERVICIOS HEMEROGRAFICOS DE CALIDAD	41,875.00
MARIMBA DEL ESTADO	542,171.50
BANDA DE MUSICA DEL ESTADO	2,403,693.75
ORQUESTA SINFONICA DE OAXACA	1,319,087.00
ORQUESTA PRIMAVERA DE OAXACA	1,032,878.25
COMPAÑIA ESTATAL DE DANZA CONTEMPORANEA	246,288.30
COMPAÑIA ESTATAL DE DANZA COSTUMBRISTA	283,650.00
MIERCOLES DE DANZON	45,000.00
MUESTRA INTERNACIONAL DE DANZA OAXACA	125,000.00
TEATRO ESCOLAR	37,500.00
TALLER INVERNADERO DANZA	37,500.00
MUESTRA ESTATAL DE DANZA TRADICIONAL	25,000.00
ACTIVIDADES ARTISTICAS Y CULTURALES EN EVENTOS ESPECIALES E IMPULSO AL DESARROLLO ARTISTICO	571,674.20
FIESTAS DE DIAS DE MUERTOS EN OAXACA	100,000.00
FESTIVAL GASTRONOMICO EL SABER DEL SABOR	37,500.00
<b>SECRETARIA DE DESARROLLO SOCIAL Y HUMANO</b>	<b>80,912,322.00</b>



GOBIERNO CONSTITUCIONAL  
DEL  
ESTADO DE OAXACA  
PODER LEGISLATIVO

LXII LEGISLATURA  
COMISIÓN PERMANENTE DE PRESUPUESTO Y  
PROGRAMACIÓN.

"2014, AÑO DE OCTAVIO PAZ".

POLÍTICA TRANSVERSAL DE DERECHOS HUMANOS	
GESTIÓN DE POLÍTICAS DE DESARROLLO SOCIAL Y HUMANO (OFICINA DEL SECRETARIO)	76,572,405.93
SERVICIO DE APOYO ADMINISTRATIVO	3,071,415.04
SUBSECRETARIA DE CONCERTACION SOCIAL	602,416.03
FONDO DE COINVERSION SOCIAL	0.00
SUBSECRETARIA DE DESARROLLO REGIONAL	350,890.00
DIRECCION DE NORMATIVIDAD PARA ACCIONES Y PROGRAMAS BIENESTAR	123,795.00
DIRECCIÓN DE SEGUIMIENTO A PROGRAMAS BIENESTAR	191,400.00
<b>SECRETARIA DE ASUNTOS INDÍGENAS</b>	<b>16,478,430.66</b>
ASESORIA Y DEFENSORIA JURIDICA PARA LA POBLACION INDIGENA Y DE ESCASOS RECURSOS	16,478,430.66
<b>FONDO DE INVERSIÓN, PREVISIÓN Y PARI PASSU</b>	<b>3,079,431,189.19</b>
AYUDAS DIVERSAS (SEGEGO)	3,560,000.00
PROGRAMA ANUAL DE EMPLEO	6,000,000.00
FOMENTO CULTURAL (SECULTA)	7,500,000.00
PROGRAMA ESCUELAS DE CALIDAD (IEEPO)	26,200,000.00
SEGURO POPULAR	300,000,000.00
CELEBRACIONES ESTATALES	50,000,000.00
DESASTRES NATURALES	3,229,503.00
EDUCACION (UABJO)	24,000,000.00
EDUCACION PARA ADULTOS	60,000,000.00
TELETON	20,600,000.00
HONORARIOS (TODAS LAS UR)	119,877,203.00
PREVISION DE REVISION SALARIAL (NO CONTROLADOS)	105,000,000.00
APOYO AL SERVICIO POLICIAL (SPP)	45,000,000.00
APOYO AL SERVICIO POLICIAL (PGJE)	30,000,000.00
FONDO PARA LA ACCESIBILIDAD PARA PERSONAS CON DISCAPACIDAD	18,773,785.00
COMISIÓN DE LA VERDAD	12,000,000.00
FONDO DE CULTURA	95,032,000.00
FONDO PARA LA INFRAESTRUCTURA SOCIAL ESTATAL (FISE)	646,651,385.00
FONDO DE APORTACIONES PARA LA SEGURIDAD PUBLICA (FASP)	284,143,862.00

<b>POLÍTICA TRANSVERSAL DE DERECHOS HUMANOS</b>	
FONDO DE APORTACIONES PARA LA EDUCACIÓN MEDIA SUPERIOR (FAIEMS)	18,353,810.00
IMP. DE LA REF. DEL SIST. DE JUSTICIA PENAL EN FAVOR DE LAS ENTIDADES FEDERATIVAS	20,117,398.55
FONDO DE APORTACIONES DE INFRAESTRUCTURA PARA LA EDUCACIÓN SUPERIOR (FAIES)	92,956,989.00
PROGRAMA NACIONAL DE PREVENCIÓN DEL DELITO	50,619,769.76
CONVENIO PESOS A PESO PARA LA EDUCACIÓN MEDIA SUPERIOR	72,832,846.33
FONDO PARA AMPLIAR Y DIVERSIFICAR LA OFERTA EDUCATIVA EN EDUCACIÓN SUPERIOR	13,323,786.26
FONDO DE INFRAESTRUCTURA DEPORTIVA	175,576,812.32
PROGRAMA DE APOYO PARA FORTALECER LOS SERVICIOS DE SALUD	137,393,840.64
SECRETARIADO EJECUTIVO	10,587,556.00
FONDO DE APORTACIONES MÚLTIPLES DE ASISTENCIA SOCIAL (FAAS)	535,257,362.00
GASTOS DE OPERACIÓN II	94,843,280.33
<b>SECRETARIA DE ADMINISTRACIÓN</b>	<b>33,467,182.18</b>
LICITACIÓN, CONTRATACIÓN, ADQUISICIÓN Y DISTRIBUCIÓN DE BIENES Y SERVICIOS	396,024.76
PROMOCIÓN, DIFUSIÓN Y RESCATE DEL ACERVO HISTÓRICO	485,040.00
MANTENIMIENTO Y ASEGURAMIENTO DE INMUEBLES, EQUIPOS Y PLANTILLA VEHICULAR	26,684,876.37
MANTENIMIENTO A PARQUES Y UNIDADES DEPORTIVAS	3,530,458.05
INNOVACIÓN TECNOLÓGICA Y RED ESTATAL	2,370,783.00
<b>SECRETARIA DE ADMINISTRACION-DIRECCION DE RECURSOS HUMANOS</b>	<b>265,003,636.75</b>
PAGO DE PRESTACIONES PACTADAS A LOS TRABAJADORES AL SERVICIO DEL GOBIERNO ESTADO	265,003,636.75
<b>SECRETARIA DE LA CONTRALORÍA Y TRANSPARENCIA GUBERNAMENTAL</b>	<b>2,367,823.21</b>
IMPLEMENTACIÓN DE POLÍTICAS PÚBLICAS DE TRANSPARENCIA, PARTICIPACIÓN CIUDADANA Y PREVENCIÓN DE LA CORRUPCIÓN	81,014.03
COORDINACIÓN DE LAS POLÍTICAS DE TRANSPARENCIA, PARTICIPACIÓN SOCIAL Y GOBIERNO ABIERTO	2,286,809.19
<b>JEFATURA DE LA GUBERNATURA</b>	<b>26,877,836.92</b>
COORDINACION Y SEGUIMIENTO DE ASUNTOS INTERINSTITUCIONALES	18,378,406.69
ADMINISTRACION DEL SISTEMA DE ATENCION CIUDADANA	2,142,953.11



GOBIERNO CONSTITUCIONAL  
DEL  
ESTADO DE OAXACA  
PODER LEGISLATIVO

LXII LEGISLATURA  
COMISIÓN PERMANENTE DE PRESUPUESTO Y  
PROGRAMACIÓN.

"2014. AÑO DE OCTAVIO PAZ".

POLÍTICA TRANSVERSAL DE DERECHOS HUMANOS	
EVALUACION DEL DESEMPEÑO DE LA ADMINISTRACIÓN PÚBLICA ESTATAL	484,149.96
SEGUIMIENTO A PROGRAMAS Y PROYECTOS ESTATALES E INFORMES DE GOBIERNO	1,370,000.00
VINCULACION, POSICIONAMIENTO Y POLITICA INTERNACIONAL	2,533,222.60
CENTRO OAXACA PARA LA GESTION DE TRAMITES Y SERVICIOS DE OAXAQUEÑOS EN CALIFORNIA, E.U.A.	1,969,104.56
<b>COORDINACIÓN GENERAL DE EDUCACIÓN MEDIA SUPERIOR Y SUPERIOR, CIENCIA Y TECNOLOGÍA</b>	<b>264,400.00</b>
IMPULSAR EL DESARROLLO INTEGRAL EN LA EDUCACION MEDIA SUPERIOR, PRIORIZANDO EL DESARROLLO DE HABILIDADES QUE PERMITAN SU INSERCIÓN EN LA EDUCACION SUPERIOR	156,300.00
AMPLIAR LA MATRICULA DE EDUCACION SUPERIOR CON OFERTA DE CALIDAD Y PERTINENCIA	108,100.00
<b>COORDINACIÓN GENERAL DE COMUNICACIÓN SOCIAL</b>	<b>55,275,149.59</b>
COBERTURA INFORMATIVA	751,015.11
DIFUSIÓN DE PROPAGANDA GUBERNAMENTAL	53,616,181.52
ANÁLISIS DE MEDIOS Y DISEÑO DEL MENSAJE INSTITUCIONAL	907,952.96
<b>COORDINACIÓN PARA LA ATENCIÓN DE LOS DERECHOS HUMANOS</b>	<b>6,973,183.00</b>
SERVICIOS ADMINISTRATIVOS	5,627,061.82
MECANISMOS DE CONTROL, ATENCIÓN Y SEGUIMIENTO PARA GARANTIZAR LOS DERECHOS HUMANOS EN EL ESTADO	1,346,121.18
<b>COORDINACIÓN GENERAL DEL COMITÉ ESTATAL DE PLANEACIÓN PARA EL DESARROLLO DE OAXACA</b>	<b>71,491,782.41</b>
GESTIÓN DE POLÍTICAS PÚBLICAS	66,192,066.13
FORMULAR PROPUESTAS SOBRE PLANEACIÓN, GESTIÓN DE LA INFORMACIÓN, ORIENTACIÓN Y APLICACIÓN DE LAS POLÍTICAS PÚBLICAS ASÍ COMO DE COORDINACIÓN INTERINSTITUCIONAL DEL ESTADO DE OAXACA.	160,339.01
ESTABLECER ESTRATEGIAS DE VINCULACIÓN INTERINSTITUCIONAL, ASÍ COMO CON LOS MUNICIPIOS Y MICRORREGIONES EN EL ESTADO DE OAXACA	80,478.39
COORDINACIÓN REGIONAL DEL COPLADE EN LA CAÑADA	0.00
COORDINACION REGIONAL DEL COPLADE EN LA COSTA	0.00



<b>POLÍTICA TRANSVERSAL DE DERECHOS HUMANOS</b>	
COORDINACION REGIONAL DEL COPLADE EN EL ISTMO	0.00
COORDINACION DEL COPLADE EN LA MIXTECA ALTA	0.00
COORDINACION REGIONAL DEL COPLADE EN LA MIXTECA BAJA	0.00
COORDINACIÓN REGIONAL EN LA SIERRA NORTE	0.00
COORDINACION REGIONAL DEL COPLADE EN LA SIERRA SUR	0.00
COORDINACION REGIONAL DEL COPLADE EN PAPALOAPAN	0.00
COORDINACION REGIONAL DEL COPLADE EN LOS VALLES CENTRALES	0.00
MODULO DE DESARROLLO REGIONAL SAN JUAN BAUTISTA CUICATLAN.	229,668.90
MODULO DE DESARROLLO REGIONAL HUAUTLA DE JIMENEZ	164,081.95
MODULO DE DESARROLLO REGIONAL SAN PEDRO POCHUTLA	243,089.29
MODULO DE DESARROLLO REGIONAL PUERTO ESCONDIDO	272,569.20
MODULO DE DESARROLLO REGIONAL PINOTEPA NACIONAL	213,966.02
MODULO DE DESARROLLO REGIONAL MATIAS ROMERO AVENDAÑO	219,783.03
MODULO DE DESARROLLO REGIONAL TEHUANTEPEC	295,302.80
MODULO DE DESARROLLO REGIONAL IXTEPEC	344,168.07
MODULO DE DESARROLLO REGIONAL VILLA DE TAMAZULAPAN DEL PROGRESO	148,492.13
MODULO DE DESARROLLO REGIONAL HUAJUAPAN DE LEON	236,269.36
MODULO DE DESARROLLO REGIONAL ASUNCION NOCHIXTLAN	167,364.99
MODULO DE DESARROLLO REGIONAL SANTIAGO JUXTLAHUACA	99,211.82
MODULO DE DESARROLLO REGIONAL TLAXIACO	301,500.55
MODULO DE DESARROLLO REGIONAL PUTLA VILLA DE GUERRERO	105,314.39
MODULO DE DESARROLLO REGIONAL SAN PEDRO Y SAN PABLO AYUTLA	123,387.30
MODULO DE DESARROLLO REGIONAL IXTLAN DE JUAREZ	151,692.77
MODULO DE DESARROLLO REGIONAL SAN ILDEFONSO VILLA ALTA	85,592.02
MODULO DE DESARROLLO REGIONAL SANTO DOMINGO TEOJOMULCO	162,285.28
MODULO DE DESARROLLO REGIONAL MIAHUATLAN DE PORFIRIO DIAZ	216,188.54
MODULO DE DESARROLLO REGIONAL VILLA SOLA DE VEGA	85,585.70
MODULO DE DESARROLLO REGIONAL SAN JUAN BAUTISTA TUXTEPEC	304,590.97
MODULO DE DESARROLLO REGIONAL MARIA LOMBARDO CASO	211,836.47
MODULO DE DESARROLLO REGIONAL OAXACA DE JUAREZ	523,870.24
MODULO DE DESARROLLO REGIONAL OCOTLAN DE MORELOS	24,002.50
MODULO DE DESARROLLO REGIONAL TLACOLULA DE MATAMOROS	129,084.59
<b>CASA DE LA CULTURA OAXAQUEÑA</b>	<b>21,738,128.63</b>
GESTION DE POLITICAS PUBLICAS CULTURALES Y ARTISTICAS	21,557,262.26
FOMENTO ARTISTICO	50,013.38



GOBIERNO CONSTITUCIONAL  
DEL  
ESTADO DE OAXACA  
PODER LEGISLATIVO

LXII LEGISLATURA  
COMISIÓN PERMANENTE DE PRESUPUESTO Y  
PROGRAMACIÓN.

"2014. AÑO DE OCTAVIO PAZ".

POLÍTICA TRANSVERSAL DE DERECHOS HUMANOS	
PROMOCION CULTURAL	130,852.99
<b>CENTRO DE DISEÑO DE OAXACA</b>	<b>744,518.04</b>
PROYECTOS DE FOMENTO A LA CULTURA DEL DISEÑO	372,278.04
INNOVACIÓN ARTESANAL	372,240.00
<b>CENTRO DE LAS ARTES DE SAN AGUSTÍN</b>	<b>0.00</b>
GESTIÓN Y REALIZACIÓN DE CAPACITACIONES, CURSOS Y DIPLOMADOS DE FORMACIÓN.	0.00
DESARROLLAR RESIDENCIAS DE PRODUCCION ARTISTICAS.	0.00
<b>COLEGIO DE BACHILLERES DEL ESTADO DE OAXACA</b>	<b>939,996,079.45</b>
DIRECCION ACADEMICA	4,281,860.00
ADMINISTRACION Y FINANZAS	935,714,219.45
<b>COLEGIO DE ESTUDIOS CIENTÍFICOS Y TECNOLÓGICOS DEL ESTADO DE OAXACA</b>	<b>534,687,386.24</b>
DIRECCION Y ADMINISTRACION	21,975,526.28
PLANEACION, SEGUIMIENTO Y EVALUACION	182,172.44
FORTALECIMIENTO DE CENTROS EDUCATIVOS	3,775,397.80
MANTENIMIENTO DE REDES Y EQUIPOS DE COMPUTO	1,208,556.20
MODERNIZACION DE LOS PROCESOS EDUCATIVOS Y ADMINISTRATIVOS	63,447.02
SERVICIOS LEGALES	308,756.00
FORTALECIMIENTO AL PERSONAL DE APOYO Y ASISTENCIA A LA EDUCACION	460,911.78
FORTALECIMIENTO DEL PERFIL DEL EGRESADO EN CENTROS EDUCATIVOS	1,369,075.12
VINCULACION SOCIAL	245,060.84
BECAS ACADEMICAS	424,000.00
SERVICIOS EDUCATIVOS EN PLANTELES	406,022,642.56
FORTALECIMIENTO DEL PERSONAL DOCENTE	2,510,499.60
CONCRECION DEL MARCO CURRICULAR COMUN EN PLANTELES	781,950.52
SISTEMA DE EVALUACION AL SNB EN PLANTELES	859,379.76
SERVICIOS EDUCATIVOS EN CENTROS EMSAD	94,219,976.82
CONCRECION DEL MARCO CURRICULAR COMUN EN CENTROS EMSAD	157,927.50
SISTEMA DE EVALUACION AL SNB EN CENTROS EMSAD	122,106.00
<b>COMISIÓN ESTATAL DE CULTURA FÍSICA Y DEPORTE</b>	<b>34,262,123.09</b>

<b>POLÍTICA TRANSVERSAL DE DERECHOS HUMANOS</b>	
DIRECCION Y SERVICIOS ADMINISTRATIVOS FINANCIEROS	25,757,123.00
MANTENIMIENTO, REHABILITACION Y EQUIPAMIENTO DEPORTIVO DE INFRAESTRUCTURA DEPORTIVA PROPIA	800,000.16
ACTIVACION FISICA DE LA POBLACION	255,000.00
APOYO A METODOLOGOS, ENTRENADORES, ASOCIACIONES Y MUNICIPIOS	400,000.00
IMPULSO DE TALENTOS Y DEPORTISTAS DE ALTO RENDIMIENTO	1,000,000.02
SERVICIOS DEPORTIVOS PARA PERSONAS CON CAPACIDADES DIFERENTES	1,300,000.00
ORGANIZACION, DESARROLLO Y COORDINACION DE EVENTOS DE OLIMPIADA Y PARALIMPIADA EN SUS DIFERENTES ETAPAS.	2,999,999.97
ORGANIZACION DE EVENTOS PARA CONFORMAR PRESELECCIONES NACIONALES	349,999.94
ORGANIZACION Y COORDINACION DE BLOQUES DEPORTIVOS REPRESENTATIVOS	1,400,000.01
<b>COMISIÓN ESTATAL DE VIVIENDA</b>	<b>66,851,040.00</b>
ACTIVIDADES DE LA DIRECCION GENERAL	808,387.36
ACTIVIDADES ADMINISTRATIVAS, JURIDICAS Y DE FINANCIAMIENTO	64,015,518.28
ACTIVIDADES PARA LA ADQUISICION, OBRAS Y LA PARTICIPACION SOCIAL.	172,498.79
ADQUISICION DE PAQUETES DE MATERIALES PARA EL MEJORAMIENTO DE VIVIENDA.	315,302.62
SUPERVISION, CONTROL Y SEGUIMIENTO DE LAS ACCIONES PROGRAMADAS EN LA ENTREGA DE PAQUETES DE MATERIALES	218,580.77
LABORES DE GESTION PARA LA CONTRATACION Y SUMINISTRO DE PAQUETES DE MATERIALES PARA EL MEJORAMIENTO DE VIVIENDA.	763,845.32
CONSTRUCCION DE VIVIENDAS	172,745.32
SUPERVISION, CONTROL Y SEGUIMIENTO DE LAS ACCIONES PROGRAMADAS PARA LA CONSTRUCCION DE VIVIENDAS	209,347.50
ESTUDIOS Y SUPERVISION	174,814.04
<b>COMISIÓN ESTATAL DEL AGUA</b>	<b>207,864,937.00</b>
DIRECCION DE PLANEACION	2,729,793.25
GESTION ADMINISTRATIVA (DIRECCION GENERAL Y AREAS STAFF, COORDINACION DE OO)	108,890,649.77
ATENCION DE LA INFRAESTRUCTURA	2,457,184.81
OPERACION Y MANTENIMIENTO	6,487,309.17
ORGANISMO OPERADOR DE ASUNCION IXTALTEPEC	1,657,257.40
ORGANISMO OPERADOR DE SALINA CRUZ	19,897,672.40



GOBIERNO CONSTITUCIONAL  
DEL  
ESTADO DE OAXACA  
PODER LEGISLATIVO

LXII LEGISLATURA  
COMISIÓN PERMANENTE DE PRESUPUESTO Y  
PROGRAMACIÓN.

"2014, AÑO DE OCTAVIO PAZ".

POLÍTICA TRANSVERSAL DE DERECHOS HUMANOS	
ORGANISMO OPERADOR DE HACIENDA BLANCA	1,472,752.20
AGUA POTABLE QUE SE SUMINISTRA A LA POBLACION DE JUCHITAN DE ZARAGOZA	11,590,073.02
ORGANISMO OPERADOR DE MATIAS ROMERO	6,887,881.30
ORGANISMO OPERADOR DE ESPINAL	1,549,829.78
ORGANISMO OPERADOR DE XOXO	533,607.70
ORGANISMO OPERADOR DE SANTA CRUZ AMILPAS	4,271,395.00
ORGANISMO OPERADOR DE EL RETIRO	1,035,575.40
ORGANISMO OPERADOR DE TEHUANTEPEC	9,271,713.96
ORGANISMO OPERADOR DE TELIXTLAHUACA	843,720.00
ORGANISMO OPERADOR DE PUERTO ESCONDIDO	15,369,006.00
ORGANISMO OPERADOR DE CD. IXTEPEC	7,327,415.42
ORGANISMO OPERADOR DE PINOTEPA NACIONAL	4,354,368.30
ORGANISMO OPERADOR DE ZANATEPEC	1,137,732.12
RESIDENCIAS FORANEAS	100,000.00
<b>COMISIÓN ESTATAL PARA LA PLANEACIÓN Y LA PROGRAMACIÓN DE LA EDUCACIÓN MEDIA SUPERIOR</b>	<b>1,682,025.00</b>
GESTION Y ADMINISTRACION DE LA CEPPEMS	1,130,560.50
ESTUDIO Y ANALISIS DE SOLICITUDES DE CREACION DE PLANTELES DE EDUCACION MEDIA SUPERIOR EN EL ESTADO PARA EMITIR DICTAMENES DE VIABILIDAD	276,000.00
ELABORACION Y DISEÑO DE UN SISTEMA ESTADISTICO DE EDUCACION MEDIA SUPERIOR	62,601.50
PROMOCION Y DIFUSION DE LOS SERVICIOS EDUCATIVOS DE EMS BRINDADOS POR LOS SUBSISTEMAS ESTABLECIDOS EN EL ESTADO; Y APOYO EN LA CONSOLIDACION DEL TBC DEL ESTADO DE OAXACA	212,863.00
<b>COMISIÓN ESTATAL PARA LA PLANEACIÓN DE LA EDUCACIÓN SUPERIOR</b>	<b>1,348,868.00</b>
GESTION Y ADMINISTRACION	963,159.50
PLANEACION, ARTICULACION Y DIFUSION DE LA EDUCACIÓN SUPERIOR PARA LAS Y LOS JOVENES	385,708.50

<b>POLÍTICA TRANSVERSAL DE DERECHOS HUMANOS</b>	
<b>COMISIÓN PARA LA REGULARIZACIÓN DE LA TENENCIA DE LA TIERRA URBANA DEL ESTADO DE OAXACA</b>	<b>5,421,782.00</b>
DIRECCION Y APOYO PARA LA REGULARIZACION DE LA TENENCIA DE LA TIERRA	5,042,963.17
ELABORACION DE TITULOS DE PROPIEDAD	102,379.93
ELABORACION DE CERTIFICADOS DE POSESION INMOBILIARIA	276,438.90
<b>CONSEJO ESTATAL DE PREVENCIÓN Y CONTROL DEL SIDA</b>	<b>507,446.01</b>
DIFUSION	507,446.01
<b>CONSEJO OAXAQUEÑO DE CIENCIA Y TECNOLOGÍA</b>	<b>4,170,786.74</b>
GESTION ADMINISTRATIVA Y SERVICIOS	3,813,375.47
APOYO ADMINISTRATIVO PARA LA PROMOCION, DIFUSION Y DIVULGACION DE LA CIENCIA, LA TECNOLOGIA E INNOVACION.	357,411.27
<b>DIRECCIÓN GENERAL DE POBLACIÓN DE OAXACA</b>	<b>1,472,208.60</b>
PROCESAMIENTO, DISTRIBUCION Y DIFUSION DE INFORMACION SOCIODEMOGRAFICA	1,472,208.60
<b>HOSPITAL DE LA NIÑEZ OAXAQUEÑA</b>	<b>18,528,940.00</b>
HOSPITALIZACION	8,478,600.00
ESTUDIOS DE LABORATORIO Y GABINETE	540,000.00
DIRECCIÓN Y ADMINISTRACIÓN GENERAL	9,510,340.00
<b>INSTITUTO TECNOLÓGICO SUPERIOR DE SAN MIGUEL EL GRANDE</b>	<b>509,250.00</b>
DIRECCIÓN GENERAL	99,250.00
PLANEACIÓN Y VINCULACIÓN	261,000.00
SERVICIOS ESCOLARES	30,000.00
COORDINACIÓN Y FORMACIÓN ACADEMICA	95,000.00
FORMACIÓN DE ALUMNOS	24,000.00
<b>INSTITUTO DE ESTUDIOS DE BACHILLERATO DEL ESTADO DE OAXACA</b>	<b>151,254,255.56</b>
DIRECCION GENERAL	291,782.00
DIRECCIÓN ACADEMICA	762,153.60
DIRECCIÓN DE ADMINISTRACION Y FINANZAS	149,136,942.96
DIRECCION DE PLANEACIÓN Y VINCULACIÓN EDUCATIVA	207,075.00
OPERACIÓN EDUCATIVA	546,625.31
SERVICIOS LEGALES	84,883.76
INTEGRACIÓN Y DESARROLLO EDUCATIVO	224,792.93
<b>INSTITUTO ESTATAL DE EDUCACIÓN PARA ADULTOS</b>	<b>61,547,961.00</b>



GOBIERNO CONSTITUCIONAL  
DEL  
ESTADO DE OAXACA  
PODER LEGISLATIVO

LXII LEGISLATURA  
COMISIÓN PERMANENTE DE PRESUPUESTO Y  
PROGRAMACIÓN.

"2014, AÑO DE OCTAVIO PAZ".

POLITICA TRANSVERSAL DE DERECHOS HUMANOS	
SERVICIOS DE APOYO ADMINISTRATIVO	16,123,359.27
COORDINACIONES DE ZONA	45,424,601.73
OPERACIÓN DE PLAZAS COMUNITARIAS	0.00
<b>INSTITUTO ESTATAL DE EDUCACIÓN PÚBLICA DE OAXACA</b>	<b>10,203,452,445.83</b>
ADMINISTRACIÓN Y FINANZAS	2,618,849,420.66
EDUCACIÓN INICIAL	90,187,630.71
EDUCACIÓN PREESCOLAR	1,523,838,496.96
EDUCACIÓN PRIMARIA	4,071,425,779.19
EDUCACIÓN SECUNDARIA	1,808,769,539.25
EDUCACIÓN NORMAL	50,332,291.12
UNIVERSIDAD PEDAGOGICA NACIONAL	40,049,287.96
<b>INSTITUTO OAXAQUEÑO CONSTRUCTOR DE INFRAESTRUCTURA FÍSICA EDUCATIVA</b>	<b>24,861,179.00</b>
PROCESOS ADMINISTRATIVOS Y FINANCIEROS	24,861,179.00
<b>INSTITUTO OAXAQUEÑO DE ATENCIÓN AL MIGRANTE</b>	<b>4,386,126.32</b>
ACTIVIDADES CENTRALES DEL INSTITUTO OAXAQUEÑO DE ATENCIÓN AL MIGRANTE	4,320,860.89
ACCIONES DE CAPACITACION A LAS Y LOS MIGRANTES Y SUS FAMILIAS Y LA DIVULGACION DE SUS DERECHOS HUMANOS.	65,265.43
<b>OFICINA DE PENSIONES DEL ESTADO DE OAXACA</b>	<b>26,930,424.50</b>
SERVICIOS DIRECTIVOS	12,000.00
SERVICIOS ADMINISTRATIVOS	16,283,010.50
ASISTENCIA SOCIAL, CULTURAL, DEPORTIVA Y MEDICA	340,000.00
CONTROL DE CUOTAS Y APORTACIONES DEL FONDO DE PENSIONES	8,439,166.00
CUOTAS IMSS SEGURO FACULTATIVO DE LOS JUBILADOS, PENSIONADOS Y PENSIONISTAS	1,856,248.00
<b>SERVICIOS DE SALUD DEL ESTADO DE OAXACA</b>	<b>3,195,199,561.71</b>
DIRECCIÓN Y COORDINACIÓN	38,176,332.27
ADMINISTRACIÓN DE LOS SERVICIOS DE SALUD	2,760,538,177.27
FORTALECIMIENTO DE LOS SERVICIOS DE SALUD	4,362,432.57
CAPACITACIÓN, ENSEÑANZA E INVESTIGACIÓN EN SALUD	1,296,144.51

<b>POLITICA TRANSVERSAL DE DERECHOS HUMANOS</b>	
INFORMACIÓN Y EVALUACIÓN	42,979,389.30
PLANEACIÓN Y PROGRAMACIÓN	122,517,755.83
DISMINUIR LA MORTALIDAD MATERNA E INFANTIL	205,387.16
ABATIMIENTO DE ENFERMEDADES REINCIDENTES Y CRÓNICAS	123,874.51
SALUD Y ACCIONES PARA LA IGUALDAD DE GÉNERO	54,784.26
PREVENSIÓN Y PROMOCIÓN DE LA SALUD	30,394,203.91
PREVENSIÓN DE LA DESNUTRICIÓN Y OBESIDAD	27,136.26
SALUD CON MEDICINA TRADICIONAL INDÍGENA	17,910.09
CONSULTA EXTERNA CURATIVA	5,292,394.28
CONSULTA EXTERNA PRIMER NIVEL	31,760,124.15
PROCESOS ADMINISTRATIVOS DE ATENCIÓN MÉDICA	199,652.88
HOSPITALIZACIÓN	116,330,965.90
AREA DE HEMATO-ONCOLOGIA	2,072,500.00
CULTURA Y PREVENSIÓN DE RIESGOS SANITARIOS	38,850,396.56
<b>UNIVERSIDAD DE CHALCATONGO</b>	<b>8,698,217.56</b>
GESTIÓN, EJERCICIO Y SEGUIMIENTO DE LOS PROCESOS ADMINISTRATIVOS Y ACADÉMICOS	1,309,298.51
DOCENCIA	5,499,779.20
DESARROLLO DE INVESTIGACION	1,889,139.85
<b>UNIVERSIDAD DE LA CAÑADA</b>	<b>17,607,302.57</b>
GESTIÓN, EJERCICIO Y SEGUIMIENTO DE LOS PROCESOS ADMINISTRATIVOS Y ACADÉMICOS	3,721,411.11
DOCENCIA	6,061,447.52
DESARROLLO DE INVESTIGACIÓN	6,223,995.70
VINCULACION CON LOS SECTORES	1,276,219.41
DIFUSIÓN CULTURAL	324,228.83
<b>UNIVERSIDAD DE LA COSTA</b>	<b>9,146,690.00</b>
APOYO ADMINISTRATIVO	3,367,079.46
DOCENCIA	4,231,984.58
INVESTIGACION	1,547,625.96
<b>UNIVERSIDAD DE LA SIERRA JUÁREZ</b>	<b>23,529,730.94</b>
GESTION, EJERCICIO Y SEGUIMIENTO DE LOS PROCESOS ADMINISTRATIVOS Y ACADEMICO.	3,479,190.72
DOCENCIA	12,667,963.96
DESARROLLO DE INVESTIGACION	5,883,576.73



GOBIERNO CONSTITUCIONAL  
DEL  
ESTADO DE OAXACA

PODER LEGISLATIVO

LXII LEGISLATURA  
COMISIÓN PERMANENTE DE PRESUPUESTO Y  
PROGRAMACIÓN.

"2014, AÑO DE OCTAVIO PAZ".

POLÍTICA TRANSVERSAL DE DERECHOS HUMANOS	
VINCULACION CON LOS SECTORES	848,351.48
DIFUSION CULTURAL	650,648.05
<b>UNIVERSIDAD DE LA SIERRA SUR</b>	<b>49,367,429.82</b>
GESTION, EJERCICIO Y SEGUIMIENTO DE LOS PROCESOS ADMINISTRATIVOS Y ACADEMICOS	9,499,481.64
DOCENCIA	28,823,342.02
DESARROLLO DE INVESTIGACION	7,754,484.08
VINCULACION CON LOS SECTORES	2,826,087.90
DIFUSION CULTURAL	464,034.18
<b>UNIVERSIDAD DEL ISTMO</b>	<b>68,423,829.00</b>
GESTION, EJERCICIO Y SEGUIMIENTO DE LOS PROCESOS ADMINISTRATIVOS Y ACADEMICOS.	9,207,481.57
DOCENCIA	35,318,355.06
DESARROLLO DE INVESTIGACIÓN	20,744,612.69
VINCULACION CON LOS SECTORES	2,335,295.41
EVENTOS CULTURALES REALIZADOS	818,084.27
<b>UNIVERSIDAD DEL MAR</b>	<b>149,596,301.28</b>
GESTION, EJERCICIO Y SEGUIMIENTO DE LOS PROCESOS ADMINISTRATIVOS Y ACADEMICOS	22,125,711.42
FORMACION PROFESIONAL Y POSTGRADO	78,289,026.50
DESARROLLO DE INVESTIGACIÓN	43,024,082.77
VINCULACION CON LOS SECTORES	3,218,888.90
DIFUSION DE LA CULTURA	2,938,591.69
<b>UNIVERSIDAD DEL PAPALOAPAN</b>	<b>66,992,584.14</b>
GESTION, EJERCICIO Y SEGUIMIENTO DE LOS PROCESOS ADMINISTRATIVOS	7,952,385.26
DOCENCIA	26,364,404.78
DESARROLLO DE INVESTIGACION	24,537,583.33
VINCULACION CON LOS SECTORES	6,706,717.58
DIFUSION CULTURAL	1,431,493.19
<b>UNIVERSIDAD TECNOLÓGICA DE LA MIXTECA</b>	<b>126,980,000.37</b>



POLÍTICA TRANSVERSAL DE DERECHOS HUMANOS	
GESTIÓN, EJERCICIO Y SEGUIMIENTO DE LOS PROCESOS ADMINISTRATIVOS Y ACADÉMICOS	17,756,418.54
DOCENCIA	64,046,921.00
DESARROLLO DE INVESTIGACIÓN	26,567,021.16
VINCULACIÓN CON LOS SECTORES	13,874,414.01
DIFUSIÓN CULTURAL	4,735,225.66
<b>UNIVERSIDAD TECNOLÓGICA DE LOS VALLES CENTRALES</b>	<b>29,369,603.14</b>
ADMINISTRACIÓN DE RECURSOS HUMANOS	27,618,257.00
DIRECCIÓN DE ADMINISTRACIÓN Y FINANZAS	1,580,688.28
DIRECCIÓN ACADÉMICA Y VINCULACIÓN EMPRESARIAL	170,657.86
<b>NOVAUNIVERSITAS-OCOTLAN</b>	<b>15,992,538.88</b>
GESTIÓN, EJERCICIO Y SEGUIMIENTO DE LOS PROCESOS ADMINISTRATIVOS Y ACADÉMICOS	3,527,154.76
DOCENCIA	7,637,959.07
CAMPUS JUXTLAHUACA	4,230,206.53
DESARROLLO DE INVESTIGACIÓN	462,697.85
VINCULACIÓN CON LOS SECTORES	76,595.57
DIFUSIÓN DE LA CULTURA	57,925.10
<b>COORDINACIÓN DE ESPACIOS CULTURALES DEL ESTADO DE OAXACA</b>	<b>15,852,340.95</b>
COORDINACIÓN DE ESPACIOS CULTURALES	7,319,106.40
MUSEO DE LOS PINTORES OAXAQUEÑOS	1,312,576.80
SALÓN DE EXPOSICIONES MONTE ALBÁN Y TEATRO ALVARO CARRILLO	1,968,398.40
MUSEO OAXAQUEÑO DE ARQUEOLOGÍA ERVIN FRISSELL	331,200.00
TEATRO MAGEDONIO ALCALA	1,540,389.48
JARDÍN ETNOBOTÁNICO	1,491,780.60
MUSEO ESTATAL DE ARTE POPULAR "OAXACA"	702,607.80
TEATRO JUÁREZ	1,186,281.47
<b>UNIVERSIDAD TECNOLÓGICA DE LA SIERRA SUR DE OAXACA</b>	<b>5,696,990.40</b>
GESTIÓN INSTITUCIONAL	5,696,990.40
<b>SISTEMA PARA EL DESARROLLO INTEGRAL DE LA FAMILIA DEL ESTADO DE OAXACA</b>	<b>239,883,241.00</b>
DIRECCIÓN, PLANEACIÓN, SOPORTE Y GESTIÓN ADMINISTRATIVA	105,803,641.58
SERVICIOS DE ASISTENCIA INTEGRAL EN LAS CASAS HOGAR 1 Y 2	25,096,524.40



GOBIERNO CONSTITUCIONAL  
DEL  
ESTADO DE OAXACA  
PODER LEGISLATIVO

LXII LEGISLATURA  
COMISIÓN PERMANENTE DE PRESUPUESTO Y  
PROGRAMACIÓN.

"2014, AÑO DE OCTAVIO PAZ".

POLÍTICA TRANSVERSAL DE DERECHOS HUMANOS	
ALBERGUES PUBLICOS Y PRIVADOS PARA LA NIÑEZ CARENTE DE CUIDADOS PARENTALES	1,038,000.00
CENTRO DE DESARROLLO INFANTIL-NO.2	8,229,119.00
CAMPAÑAS DE LOS DERECHOS DE NIÑAS, NIÑOS Y ADOLESCENTES	47,528,728.00
PREVENCIÓN Y ATENCIÓN DE LA EXPLOTACION SEXUAL INFANTIL	0.00
PROCURACION DE LOS DERECHOS HUMANOS DEL MENOR Y LA FAMILIA	9,200,551.00
SALUD Y REHABILITACIÓN DE LAS PERSONAS CON DISCAPACIDAD	336,000.00
ATENCIÓN Y ENTREGA DE APOYOS FUNCIONALES A PERSONAS CON DISCAPACIDAD	15,771,384.00
TALLER DE PANADERÍA	69,870.02
ASISTENCIA A FAMILIAS Y POBLACIÓN VULNERABLE	3,741,400.00
VELATORIO POPULAR MANUEL FERNANDEZ FIALLO	825,199.00
COORDINACIÓN Y OPERACIÓN	22,242,824.00
<b>FONDO PARA EL FOMENTO ESTATAL DE LAS ACTIVIDADES PRODUCTIVAS DE OAXACA</b>	<b>2,828,491.60</b>
ACTIVIDADES DE GESTION DE POLÍTICA DE FOMENTO	2,788,059.60
ACTIVIDADES DE PLANEACION	27,952.00
ACTIVIDADES DE CAPACITACION Y ASISTENCIA TECNICA A MIPYMES	6,240.00
ACTIVIDADES DE OPERACIONES FINANCIERAS	6,240.00
<b>UNIVERSIDAD AUTÓNOMA "BENITO JUÁREZ" DE OAXACA</b>	<b>830,995,068.00</b>
ADMINISTRACION Y EXTENSION UNIVERSITARIA	423,900,376.71
EDUCACION MEDIA SUPERIOR DE CALIDAD	119,952,609.84
EDUCACION SUPERIOR DE CALIDAD	286,045,427.01
EDUCACION DE POSGRADO DE CALIDAD	1,096,654.44
<b>COMISIÓN ESTATAL DE ARBITRAJE MEDICO DE OAXACA</b>	<b>12,179,401.00</b>
ADMINISTRACIÓN Y DIVULGACIÓN DE LOS DERECHOS Y OBLIGACIONES DE MÉDICOS Y PACIENTES.	427,513.75
MÓDULOS DE ATENCIÓN MÉDICO JURÍDICA A LA POBLACIÓN OAXAQUEÑA.	11,751,887.25
<b>TOTAL</b>	<b>25,350,888,309.09</b>

## 5.2 Política Transversal de Equidad de Género

POLÍTICA TRANSVERSAL DE EQUIDAD DE GÉNERO	
<b>TRIBUNAL SUPERIOR DE JUSTICIA</b>	<b>45,169,579.50</b>
SERVICIOS DE GESTIÓN ADMINISTRATIVA	21,433,599.23
RESOLUCIÓN DE RECURSOS EN SEGUNDA INSTANCIA DE MATERIA PENAL	12,417,957.60
RESOLUCIÓN DE RECURSOS EN SEGUNDA INSTANCIA DE MATERIA CIVIL	5,419,144.62
RESOLUCIÓN DE RECURSOS EN SEGUNDA INSTANCIA DE MATERIA FAMILIAR	3,524,848.36
RESOLUCIÓN DE RECURSOS EN SEGUNDA INSTANCIA DE CONTROVERSIA CONSTITUCIONAL	2,374,029.69
<b>CONSEJO DE LA JUDICATURA</b>	<b>158,193,644.40</b>
EMISIÓN DE ACUERDOS POR LA PRESIDENCIA DEL CONSEJO DE LA JUDICATURA	256,500.00
ADMINISTRACIÓN Y RESGUARDO DE GARANTÍAS JUDICIALES	108,450.00
SERVICIOS PERICIALES DE ESPECIALIDAD	102,600.00
CAPACITACIÓN, ESPECIALIZACIÓN Y ACTUALIZACIÓN JUDICIAL	217,500.00
GARANTÍA Y OBSERVANCIA DE DERECHOS HUMANOS	98,250.00
MEDIACIÓN, CONCILIACIÓN PENAL Y JUSTICIA RESTAURATIVA	33,990.00
SERVICIOS DE CONTROL Y APOYO ADMINISTRATIVO	56,183,005.55
PLANEACIÓN, PROGRAMACIÓN, PRESUPUESTACIÓN, SISTEMATIZACIÓN Y TRANSPARENCIA	2,329,543.98
ADMINISTRACIÓN, GESTIÓN E INFORMACIÓN DE RECURSOS FINANCIEROS	63,000.00
SUPERVISIÓN Y VIGILANCIA EN MATERIA JUDICIAL	75,000.00
APLICACIÓN DE MEDIDAS SANCIONADORAS POR SENTENCIAS DEL SISTEMA ACUSATORIO ADVERSARIAL	2,148,952.10
IMPARTICIÓN DE JUSTICIA DEL SISTEMA ACUSATORIO ADVERSARIAL PARA ADOLESCENTES	1,596,456.29
IMPARTICIÓN DE JUSTICIA PENAL DEL SISTEMA ACUSATORIO ADVERSARIAL EN LA REGIÓN ISTMO	4,626,525.49
IMPARTICIÓN DE JUSTICIA PENAL DEL SISTEMA ACUSATORIO ADVERSARIAL EN LA REGIÓN MIXTECA	4,191,288.97
IMPARTICIÓN DE JUSTICIA PENAL DEL SISTEMA ACUSATORIO ADVERSARIAL EN LA REGIÓN COSTA	3,337,174.19
IMPARTICIÓN DE JUSTICIA PENAL DEL SISTEMA ACUSATORIO ADVERSARIAL EN LA REGIÓN CUENCA DEL PAPALOAPAN	2,849,465.93



GOBIERNO CONSTITUCIONAL  
DEL  
ESTADO DE OAXACA  
PODER LEGISLATIVO

LXII LEGISLATURA  
COMISIÓN PERMANENTE DE PRESUPUESTO Y  
PROGRAMACIÓN.

"2014, AÑO DE OCTAVIO PAZ".

POLITICA TRANSVERSAL DE EQUIDAD DE GENERO	
IMPARTICIÓN DE JUSTICIA MERCANTIL DEL SISTEMA ACUSATORIO ADVERSARIAL	1,255,838.73
APLICACIÓN DE MEDIDAS SANCIONADORAS POR SENTENCIAS DEL SISTEMA TRADICIONAL	2,730,724.94
RESOLUCIÓN DE CONTROVERSIAS EN PRIMERA INSTANCIA DE MATERIA PENAL	14,683,282.47
RESOLUCIÓN DE CONTROVERSIAS EN PRIMERA INSTANCIA DE MATERIA CIVIL	14,936,891.22
RESOLUCIÓN DE CONTROVERSIAS EN PRIMERA INSTANCIA DE MATERIA FAMILIAR	11,528,511.32
RESOLUCIÓN DE CONTROVERSIAS EN PRIMERA INSTANCIA DE MATERIA PENAL, CIVIL Y FAMILIAR	16,887,143.63
RESOLUCIÓN DE ASUNTOS JURISDICCIONALES EN MATERIA FISCAL Y RENDICIÓN DE CUENTAS	4,051,572.68
RESOLUCIÓN DE ASUNTOS CONTENCIOSOS Y ADMINISTRATIVOS	8,344,374.70
RESOLUCIÓN DE ASUNTOS JURISDICCIONALES EN MATERIA ELECTORAL	5,557,602.20
<b>SECRETARIA GENERAL DE GOBIERNO</b>	<b>169,253,894.48</b>
GOBERNABILIDAD Y ESTADO DE DERECHO	26,973,426.65
ATENCION DE CONFLICTOS DENTRO DEL ESTADO	6,331,044.90
REGISTRO Y CREDENCIALIZACION DE AUTORIDADES	82,699.25
GOBERNABILIDAD REGIONAL	793,063.48
ASESORIA, CAPACITACION E INTERMEDIACION MUNICIPAL	10,244,085.00
ATENCION DE CONFLICTOS JURIDICOS Y RELIGIOSOS.	4,355,669.96
ATENCION DE CONFLICTOS AGRARIOS	4,654,863.96
DEFINICION DE LA LINEA LIMITROFE DEL ESTADO DE OAXACA.	1,257,696.96
INSCRIPCIÓN Y CERTIFICACIÓN DE ACTOS Y HECHOS DEL ESTADO CIVIL DE LAS PERSONAS	95,291,675.30
REGISTRO PUBLICO DE LA PROPIEDAD Y DEL COMERCIO.	19,269,669.03
<b>PROCURADURÍA GENERAL DE JUSTICIA DEL ESTADO</b>	<b>1,116,240.73</b>
ATENCIÓN DE DELITOS CONTRA LA MUJER Y RAZÓN DE GENERO	893,064.10
CENTRO DE JUSTICIA PARA LAS MUJERES	223,176.63
<b>SECRETARIA DE SEGURIDAD PUBLICA</b>	<b>475,489.24</b>
CENTRO DE DESARROLLO INFANTIL (CENDI)	475,489.24

POLITICA TRANSVERSAL DE EQUIDAD DE GENERO	
<b>SECRETARIA DE SALUD</b>	<b>67,863,155.43</b>
FORTALECIMIENTO DE ACCIONES EN SALUD PUBLICA EN EL ESTADO	67,838,155.43
OPERACION DEL COMPONENTE DE SALUD POR AREA GEOGRAFICA	25,000.00
<b>SECRETARIA DEL TRABAJO</b>	<b>2,617,449.56</b>
CUMPLIMIENTO A LA NORMATIVIDAD Y COMPETITIVIDAD LABORAL.	375,999.92
COORDINACION DEL SERVICIO NACIONAL DE EMPLEO OAXACA	2,241,449.64
<b>SECRETARIA DE LAS CULTURAS Y ARTES DE OAXACA</b>	<b>51,071,723.00</b>
GESTION Y VINCULACION DE ACCIONES EN MATERIA DE CULTURA A NIVEL ESTATAL Y FEDERAL	181,500.00
SERVICIOS ADMINISTRATIVOS Y FINANCIEROS	35,899,239.00
UNIDADES REGIONALES Y ESTATALES DE CULTURAS POPULARES E INDIGENAS	0.00
SISTEMA ESTATAL A CASAS DEL PUEBLO	250,000.00
SISTEMA ESTATAL DE CASAS DE CULTURA	250,000.00
TALLER INFANTIL Y JUVENIL DE ARTES PLASTICAS	36,600.00
TALLER DE ARTES PLASTICAS RUFINO TAMAYO	520,047.25
CENTRO DE INICIACION MUSICAL DE OAXACA	529,171.75
BIBLIOTECA PUBLICA CENTRAL MARGARITA MAZA DE JUAREZ	3,590,475.00
COORDINACION DE LAS BIBLIOTECAS PUBLICAS MUNICIPALES	646,785.00
SERVICIOS HEMEROGRAFICOS DE CALIDAD	41,875.00
MARIMBA DEL ESTADO	542,171.50
BANDA DE MUSICA DEL ESTADO	2,403,693.75
ORQUESTA SINFONICA DE OAXACA	2,638,174.00
ORQUESTA PRIMAVERA DE OAXACA	1,032,878.25
COMPANIA ESTATAL DE DANZA CONTEMPORANEA	246,288.30
COMPANIA ESTATAL DE DANZA COSTUMBRISTA	283,650.00
MIERCOLES DE DANZON	45,000.00
MUESTRA INTERNACIONAL DE DANZA OAXACA	125,000.00
FESTIVAL DE LA CIUDAD DE OAXACA	1,000,000.00
TEATRO ESCOLAR	37,500.00
TALLER INVERNADERO DANZA	37,500.00
MUESTRA ESTATAL DE DANZA TRADICIONAL	25,000.00
ACTIVIDADES ARTISTICAS Y CULTURALES EN EVENTOS ESPECIALES E IMPULSO AL DESARROLLO ARTISTICO	571,674.20
FIESTAS DE DIAS DE MUERTOS EN OAXACA	100,000.00
FESTIVAL GASTRONOMICO EL SABER DEL SABOR	37,500.00



GOBIERNO CONSTITUCIONAL  
DEL  
ESTADO DE OAXACA  
PODER LEGISLATIVO

LXII LEGISLATURA  
COMISIÓN PERMANENTE DE PRESUPUESTO Y  
PROGRAMACIÓN.

"2014. AÑO DE OCTAVIO PAZ".

POLÍTICA TRANSVERSAL DE EQUIDAD DE GÉNERO	
<b>SECRETARIA DE DESARROLLO SOCIAL Y HUMANO</b>	<b>0.00</b>
FONDO DE COINVERSION SOCIAL	0.00
<b>SECRETARIA DE ASUNTOS INDÍGENAS</b>	<b>16,576,730.66</b>
MUJERES INDIGENAS	98,300.00
ASESORIA Y DEFENSORIA JURIDICA PARA LA POBLACION INDIGENA Y DE ESCASOS RECURSOS	16,478,430.66
<b>FONDO DE INVERSIÓN, PREVISIÓN Y PARI PASSU</b>	<b>79,973,660.00</b>
AYUDAS DIVERSAS (SEGEGO)	2,670,000.00
COMPLEMENTO PRERROGATIVAS IIEPCO)	45,500,000.00
PROGRAMA DE FORTALECIMIENTO DE LA TRANSVERSALIDAD DE LA PERSPECTIVA DE GÉNERO	7,670,745.60
PROGRAMA DE APOYO A INSTANCIAS DE MUJERES	13,545,358.40
SECRETARIADO EJECUTIVO	10,587,556.00
<b>SECRETARIA DE FINANZAS-NORMATIVA</b>	<b>94,568,750.00</b>
FIDEICOMISO 6259 ALIANZA PARA EL CAMPO	94,568,750.00
<b>SECRETARIA DE ADMINISTRACIÓN</b>	<b>491,812,695.81</b>
DIRECCIÓN ADMINISTRATIVA	366,930,717.86
OPERACION DE LA CASA OFICIAL DE GOBIERNO	4,829,259.40
COORDINACIÓN DE GIRAS Y PROTOCOLO	4,210,241.57
ASUNTOS JURIDICOS Y LABORALES	633,735.00
PLANEACIÓN, OPERACIÓN Y SERVICIOS AL PERSONAL	114,813,985.98
CAPACITACION, PROFESIONALIZACION, DIAGNOSTICO Y PROYECTOS ESTRATÉGICOS	191,836.00
SIMPLIFICACION ADMINISTRATIVA, NORMATIVA Y MEJORA DE PROCESOS DE LA GESTIÓN PÚBLICA	202,920.00
<b>SECRETARIA DE ADMINISTRACION-DIRECCION DE RECURSOS HUMANOS</b>	<b>265,003,636.75</b>
PAGO DE PRESTACIONES PACTADAS A LOS TRABAJADORES AL SERVICIO DEL GOBIERNO ESTADO	265,003,636.75
<b>SECRETARIA DE LA CONTRALORÍA Y TRANSPARENCIA GUBERNAMENTAL</b>	<b>2,367,823.21</b>

<b>POLÍTICA TRANSVERSAL DE EQUIDAD DE GÉNERO</b>	
IMPLEMENTACIÓN DE POLÍTICAS PÚBLICAS DE TRANSPARENCIA, PARTICIPACIÓN CIUDADANA Y PREVENCIÓN DE LA CORRUPCIÓN	81,014.03
COORDINACIÓN DE LAS POLÍTICAS DE TRANSPARENCIA, PARTICIPACIÓN SOCIAL Y GOBIERNO ABIERTO	2,286,809.19
<b>JEFATURA DE LA GUBERNATURA</b>	<b>103,637.08</b>
CENTRO OAXACA PARA LA GESTIÓN DE TRÁMITES Y SERVICIOS DE OAXAQUEÑOS EN CALIFORNIA, E.U.A.	103,637.08
<b>COORDINACIÓN GENERAL DE COMUNICACIÓN SOCIAL</b>	<b>107,895,950.27</b>
COBERTURA INFORMATIVA	300,406.04
DIFUSIÓN DE PROPAGANDA GUBERNAMENTAL	107,232,363.04
ANÁLISIS DE MEDIOS Y DISEÑO DEL MENSAJE INSTITUCIONAL	363,181.18
<b>COORDINACIÓN GENERAL DEL COMITÉ ESTATAL DE PLANEACIÓN PARA EL DESARROLLO DE OAXACA</b>	<b>81,081.59</b>
ESTABLECER ESTRATEGIAS DE COORDINACIÓN SECTORIAL APOYADA EN LA CAPACITACIÓN DE LOS DIFERENTES ACTORES Y EL DESARROLLO DE PROYECTOS EN EL ESTADO DE OAXACA	81,081.59
<b>CASA DE LA CULTURA OAXAQUEÑA</b>	<b>50,013.38</b>
FOMENTO ARTISTICO	50,013.38
<b>COLEGIO DE BACHILLERES DEL ESTADO DE OAXACA</b>	<b>2,002,251.55</b>
DIRECCION DE PLANEACION	2,002,251.55
<b>COLEGIO DE ESTUDIOS CIENTÍFICOS Y TECNOLÓGICOS DEL ESTADO DE OAXACA</b>	<b>94,614,669.76</b>
MODERNIZACION DE LOS PROCESOS EDUCATIVOS Y ADMINISTRATIVOS	63,447.02
FORTALECIMIENTO AL PERSONAL DE APOYO Y ASISTENCIA A LA EDUCACION	51,212.42
SERVICIOS EDUCATIVOS EN CENTROS EMSAD	94,219,976.82
CONCRECION DEL MARCO CURRICULAR COMUN EN CENTROS EMSAD	157,927.50
SISTEMA DE EVALUACION AL SNB EN CENTROS EMSAD	122,106.00
<b>COMISIÓN ESTATAL DE CULTURA FÍSICA Y DEPORTE</b>	<b>4,199,999.93</b>
IMPULSO DE TALENTOS Y DEPORTISTAS DE ALTO RENDIMIENTO	1,000,000.02
ORGANIZACION, DESARROLLO Y COORDINACION DE EVENTOS DE OLIMPIADA Y PARALIMPIADA EN SUS DIFERENTES ETAPAS.	2,249,999.98
ORGANIZACION DE EVENTOS PARA CONFORMAR PRESELECCIONES NACIONALES	349,999.94
ORGANIZACION Y COORDINACION DE BLOQUES DEPORTIVOS REPRESENTATIVOS	600,000.00



GOBIERNO CONSTITUCIONAL  
DEL  
ESTADO DE OAXACA  
PODER LEGISLATIVO

LXII LEGISLATURA  
COMISIÓN PERMANENTE DE PRESUPUESTO Y  
PROGRAMACIÓN.

"2014, AÑO DE OCTAVIO PAZ".

POLÍTICA TRANSVERSAL DE EQUIDAD DE GÉNERO	
<b>COMISIÓN ESTATAL PARA LA PLANEACIÓN DE LA EDUCACIÓN SUPERIOR</b>	<b>809,320.80</b>
GESTION Y ADMINISTRACION	577,895.70
PLANEACION, ARTICULACION Y DIFUSION DE LA EDUCACION SUPERIOR PARA LAS Y LOS JOVENES	231,425.10
<b>CONSEJO ESTATAL DE PREVENCIÓN Y CONTROL DEL SIDA</b>	<b>507,446.01</b>
DIFUSION	507,446.01
<b>CONSEJO ESTATAL DEL CAFÉ DE OAXACA</b>	<b>4,693,939.80</b>
GESTION ADMINISTRATIVA	4,620,019.80
PLANEACION. ORGANIZACION Y SEGUIMIENTO DE PROYECTOS PRODUCTIVOS DE CAFE	36,480.00
PROMOCION, DIFUSION Y ACOMPAÑAMIENTO TECNICO EN TEMAS RELACIONADOS CON EL CAFE	37,440.00
<b>CONSEJO OAXAQUEÑO DE CIENCIA Y TECNOLOGÍA</b>	<b>357,411.27</b>
APOYO ADMINISTRATIVO PARA LA PROMOCION, DIFUSION Y DIVULGACION DE LA CIENCIA, LA TECNOLOGIA E INNOVACION.	357,411.27
<b>DIRECCIÓN GENERAL DE POBLACIÓN DE OAXACA</b>	<b>1,472,208.60</b>
PROCESAMIENTO, DISTRIBUCION Y DIFUSION DE INFORMACION SOCIODEMOGRAFICA	1,472,208.60
<b>INSTITUTO DE CAPACITACIÓN Y PRODUCTIVIDAD PARA EL TRABAJO DEL ESTADO DE OAXACA</b>	<b>10,062,000.00</b>
CAPACITACIÓN	10,062,000.00
<b>INSTITUTO TECNOLÓGICO SUPERIOR DE SAN MIGUEL EL GRANDE</b>	<b>19,219,386.00</b>
DIRECCIÓN GENERAL	99,250.00
SERVICIOS ADMINISTRATIVOS	18,710,136.00
PLANEACIÓN Y VINCULACIÓN	261,000.00
SERVICIOS ESCOLARES	30,000.00
COORDINACIÓN Y FORMACIÓN ACADEMICA	95,000.00
FORMACIÓN DE ALUMNOS	24,000.00
<b>INSTITUTO DE ESTUDIOS DE BACHILLERATO DEL ESTADO DE OAXACA</b>	<b>152,321,448.82</b>



<b>POLÍTICA TRANSVERSAL DE EQUIDAD DE GÉNERO</b>	
DIRECCION GENERAL	291,782.00
DIRECCIÓN ACADEMICA	889,179.20
DIRECCIÓN DE ADMINISTRACION Y FINANZAS	149,136,942.96
DIRECCION DE PLANEACIÓN Y VINCULACIÓN EDUCATIVA	241,587.50
OPERACIÓN EDUCATIVA	911,042.18
SERVICIOS INFORMÁTICOS	527,091.00
SERVICIOS LEGALES	99,031.05
INTEGRACIÓN Y DESARROLLO EDUCATIVO	224,792.93
<b>INSTITUTO DE LA MUJER OAXAQUEÑA</b>	<b>8,306,960.00</b>
SEGUIMIENTO A MECANISMOS DE IGUALDAD Y PREVENCIÓN, ATENCIÓN, SANCIÓN Y ERRADICACIÓN DE LA VIOLENCIA DE GÉNERO	7,964,434.84
TALLERES DE CAPACITACIÓN EN PERSPECTIVA DE GÉNERO DIRIGIDOS A FUNCIONARIADO DE LAS DEPENDENCIAS ESTATALES Y MUNICIPALES DE GOBIERNO DEL ESTADO DE OAXACA	209,000.00
TALLERES DE CAPACITACIÓN EN PERSPECTIVA DE GÉNERO Y PREVENCIÓN DE LA VIOLENCIA DIRIGIDOS A POBLACIÓN ABIERTA	133,525.16
TALLERES PARA LA PROMOCIÓN DE LOS DERECHOS POLÍTICOS DE LAS MUJERES	0.00
<b>INSTITUTO ESTATAL DE EDUCACIÓN PARA ADULTOS</b>	<b>61,547,961.00</b>
SERVICIOS DE APOYO ADMINISTRATIVO	16,123,359.27
COORDINACIONES DE ZONA	45,424,601.73
OPERACIÓN DE PLAZAS COMUNITARIAS	0.00
<b>INSTITUTO ESTATAL DE EDUCACIÓN PÚBLICA DE OAXACA</b>	<b>7,584,603,025.17</b>
EDUCACIÓN INICIAL	90,187,630.71
EDUCACIÓN PREESCOLAR	1,523,838,496.96
EDUCACIÓN PRIMARIA	4,071,425,779.19
EDUCACIÓN SECUNDARIA	1,808,769,539.25
EDUCACIÓN NORMAL	50,332,291.12
UNIVERSIDAD PEDAGOGICA NACIONAL	40,049,287.96
<b>INSTITUTO OAXAQUEÑO DE ATENCIÓN AL MIGRANTE</b>	<b>4,386,126.32</b>
ACTIVIDADES CENTRALES DEL INSTITUTO OAXAQUEÑO DE ATENCIÓN AL MIGRANTE	4,320,860.89
ACCIONES DE CAPACITACION A LAS Y LOS MIGRANTES Y SUS FAMILIAS Y LA DIVULGACION DE SUS DERECHOS HUMANOS.	65,265.43
<b>INSTITUTO TECNOLÓGICO SUPERIOR DE TEPOSCOLULA</b>	<b>22,016,643.90</b>



GOBIERNO CONSTITUCIONAL  
DEL  
ESTADO DE OAXACA  
PODER LEGISLATIVO

LXII LEGISLATURA  
COMISIÓN PERMANENTE DE PRESUPUESTO Y  
PROGRAMACIÓN.

"2014. AÑO DE OCTAVIO PAZ".

POLÍTICA TRANSVERSAL DE EQUIDAD DE GÉNERO	
DIRECCIÓN GENERAL	84,742.10
SERVICIOS ADMINISTRATIVOS	19,898,309.00
PLANEACIÓN Y VINCULACIÓN.	200,782.80
ADMINISTRACIÓN Y COORDINACIÓN ACADÉMICA DE LA INGENIERÍA EN SISTEMAS COMPUTACIONALES.	103,400.00
IMPARTICIÓN DE DOCENCIA DE LA INGENIERÍA EN SISTEMAS COMPUTACIONALES.	1,468,726.00
IMPARTICIÓN DE DOCENCIA DE INGENIERÍA EN DESARROLLO COMUNITARIO	24,000.00
ADMINISTRACIÓN Y COORDINACIÓN ACADÉMICA DE LA INGENIERÍA EN ADMINISTRACIÓN.	133,400.00
ADMINISTRACIÓN Y COORDINACIÓN ACADÉMICA DE LA LICENCIATURA DE GASTRONOMÍA.	8,400.00
IMPARTICIÓN DE DOCENCIA DE LA LICENCIATURA EN GASTRONOMÍA.	94,884.00
<b>OFICINA DE PENSIONES DEL ESTADO DE OAXACA</b>	<b>26,930,424.50</b>
SERVICIOS DIRECTIVOS	12,000.00
SERVICIOS ADMINISTRATIVOS	16,283,010.50
ASISTENCIA SOCIAL, CULTURAL, DEPORTIVA Y MEDICA	340,000.00
CONTROL DE CUOTAS Y APORTACIONES DEL FONDO DE PENSIONES	8,439,166.00
CUOTAS IMSS SEGURO FACULTATIVO DE LOS JUBILADOS, PENSIONADOS Y PENSIONISTAS	1,856,248.00
<b>SERVICIOS DE SALUD DEL ESTADO DE OAXACA</b>	<b>38,188,190.47</b>
DISMINUIR LA MORTALIDAD MATERNA E INFANTIL	205,387.16
ABATIMIENTO DE ENFERMEDADES REINCIDENTES Y CRÓNICAS	123,874.51
SALUD Y ACCIONES PARA LA IGUALDAD DE GÉNERO	54,784.26
PREVENSIÓN Y PROMOCIÓN DE LA SALUD	30,394,203.91
PREVENSIÓN DE LA DESNUTRICIÓN Y OBESIDAD	27,136.26
SALUD CON MEDICINA TRADICIONAL INDÍGENA	17,910.09
CONSULTA EXTERNA CURATIVA	5,292,394.28
AREA DE HEMATO-ONCOLOGIA	2,072,500.00
<b>UNIVERSIDAD DE CHALCATONGO</b>	<b>2,078,282.44</b>

<b>POLÍTICA TRANSVERSAL DE EQUIDAD DE GÉNERO</b>	
GESTIÓN, EJERCICIO Y SEGUIMIENTO DE LOS PROCESOS ADMINISTRATIVOS Y ACADÉMICOS	231,052.68
DOCENCIA	1,374,944.80
DESARROLLO DE INVESTIGACION	472,284.96
<b>UNIVERSIDAD DE LA CAÑADA</b>	<b>4,320,768.43</b>
GESTIÓN, EJERCICIO Y SEGUIMIENTO DE LOS PROCESOS ADMINISTRATIVOS Y ACADÉMICOS	930,352.78
DOCENCIA	1,515,361.88
DESARROLLO DE INVESTIGACIÓN	1,555,998.92
VINCULACION CON LOS SECTORES	319,054.85
<b>UNIVERSIDAD DE LA SIERRA JUÁREZ</b>	<b>1,845,644.06</b>
DESARROLLO DE INVESTIGACION	1,470,894.18
VINCULACION CON LOS SECTORES	212,087.87
DIFUSION CULTURAL	162,662.01
<b>UNIVERSIDAD DE LA SIERRA SUR</b>	<b>11,235,707.80</b>
DOCENCIA	7,205,835.50
DESARROLLO DE INVESTIGACION	3,323,350.32
VINCULACION CON LOS SECTORES	706,521.98
<b>UNIVERSIDAD DEL MAR</b>	<b>8,698,780.72</b>
FORMACION PROFESIONAL Y POSTGRADO	8,698,780.72
<b>UNIVERSIDAD DEL PAPALOAPAN</b>	<b>7,832,572.86</b>
GESTION, EJERCICIO Y SEGUIMIENTO DE LOS PROCESOS ADMINISTRATIVOS	883,598.36
DOCENCIA	6,591,101.20
DIFUSION CULTURAL	357,873.30
<b>UNIVERSIDAD TECNOLÓGICA DE LA MIXTECA</b>	<b>4,439,104.63</b>
GESTIÓN, EJERCICIO Y SEGUIMIENTO DE LOS PROCESOS ADMINISTRATIVOS Y ACADÉMICOS	4,439,104.63
<b>UNIVERSIDAD TECNOLÓGICA DE LOS VALLES CENTRALES</b>	<b>170,657.86</b>
DIRECCION ACADEMICA Y VINCULACION EMPRESARIAL	170,657.86
<b>NOVAUNIVERSITAS-OCOTLAN</b>	<b>2,033,674.85</b>
DOCENCIA	1,909,489.77
DESARROLLO DE INVESTIGACION	115,674.46
VINCULACION CON LOS SECTORES	8,510.62
<b>UNIVERSIDAD TECNOLÓGICA DE LA SIERRA SUR DE OAXACA</b>	<b>1,898,996.80</b>
GESTION INSTITUCIONAL	1,898,996.80



GOBIERNO CONSTITUCIONAL  
DEL  
ESTADO DE OAXACA  
PODER LEGISLATIVO

LXII LEGISLATURA  
COMISIÓN PERMANENTE DE PRESUPUESTO Y  
PROGRAMACIÓN.

"2014, AÑO DE OCTAVIO PAZ".

POLÍTICA TRANSVERSAL DE EQUIDAD DE GÉNERO	
<b>INSTITUTO DE LA JUVENTUD DEL ESTADO DE OAXACA</b>	<b>18,346,376.00</b>
DIRECCION GENERAL, SERVICIOS ADMINISTRATIVOS Y SERVICIOS OPERATIVOS	17,857,901.00
PLANEACION Y DESARROLLO JUVENIL	392,420.00
ATENCION Y PARTICIPACION JUVENIL	96,055.00
<b>SISTEMA PARA EL DESARROLLO INTEGRAL DE LA FAMILIA DEL ESTADO DE OAXACA</b>	<b>100,000.00</b>
PROMOCIÓN Y DIFUSIÓN DE LOS DERECHOS DE LA MUJER	100,000.00
<b>FIDEICOMISO PARA EL DESARROLLO LOGÍSTICO DEL ESTADO DE OAXACA</b>	<b>387,554.50</b>
GESTION Y COORDINACIÓN DE INICIATIVAS INSTITUCIONALES Y EMPRESARIALES	381,674.50
DESARROLLO DE ESTUDIOS Y PROYECTOS	4,200.00
FOMENTO A PROYECTOS DE INFRAESTRUCTURA	1,680.00
<b>FONDO PARA EL FOMENTO ESTATAL DE LAS ACTIVIDADES PRODUCTIVAS DE OAXACA</b>	<b>4,242,737.40</b>
ACTIVIDADES DE GESTION DE POLITICA DE FOMENTO	4,182,089.40
ACTIVIDADES DE PLANEACION	41,928.00
ACTIVIDADES DE CAPACITACION Y ASISTENCIA TECNICA A MIPYMES	9,360.00
ACTIVIDADES DE OPERACIONES FINANCIERAS	9,360.00
<b>OFICINA DE CONVENCIONES Y VISITANTES DE OAXACA</b>	<b>2,083,953.00</b>
GESTION Y COORDINACION PARA LLEVAR A CABO LAS ACTIVIDADES DE TURISMO DE REUNIONES.	2,083,953.00
<b>INSTITUTO ESTATAL ELECTORAL Y DE PARTICIPACIÓN CIUDADANA</b>	<b>34,754,036.00</b>
MINISTRACION DE FINANCIAMIENTO PUBLICO A PARTIDOS POLITICOS.	34,754,036.00
<b>TOTAL</b>	<b>9,694,903,416.34</b>

## 5.3 Política Transversal de Pueblos Indígenas

POLÍTICA TRANSVERSAL DE PUEBLOS INDÍGENAS	
<b>TRIBUNAL SUPERIOR DE JUSTICIA</b>	<b>52,697,842.75</b>
SERVICIOS DE GESTIÓN ADMINISTRATIVA	25,005,865.77
RESOLUCIÓN DE RECURSOS EN SEGUNDA INSTANCIA DE MATERIA PENAL	14,487,617.20
RESOLUCIÓN DE RECURSOS EN SEGUNDA INSTANCIA DE MATERIA CIVIL	6,322,335.39
RESOLUCIÓN DE RECURSOS EN SEGUNDA INSTANCIA DE MATERIA FAMILIAR	4,112,323.09
RESOLUCIÓN DE RECURSOS EN SEGUNDA INSTANCIA DE CONTROVERSIA CONSTITUCIONAL	2,769,701.31
<b>CONSEJO DE LA JUDICATURA</b>	<b>184,559,251.80</b>
EMISIÓN DE ACUERDOS POR LA PRESIDENCIA DEL CONSEJO DE LA JUDICATURA	299,250.00
ADMINISTRACIÓN Y RESGUARDO DE GARANTÍAS JUDICIALES	126,525.00
SERVICIOS PERICIALES DE ESPECIALIDAD	119,700.00
CAPACITACIÓN, ESPECIALIZACIÓN Y ACTUALIZACIÓN JUDICIAL	253,750.00
GARANTÍA Y OBSERVANCIA DE DERECHOS HUMANOS	114,625.00
MEDIACIÓN, CONCILIACIÓN PENAL Y JUSTICIA RESTAURATIVA	39,655.00
SERVICIOS DE CONTROL Y APOYO ADMINISTRATIVO	65,546,839.81
PLANEACIÓN, PROGRAMACIÓN, PRESUPUESTACIÓN, SISTEMATIZACIÓN Y TRANSPARENCIA	2,717,801.31
ADMINISTRACIÓN, GESTIÓN E INFORMACIÓN DE RECURSOS FINANCIEROS	73,500.00
SUPERVISIÓN Y VIGILANCIA EN MATERIA JUDICIAL	87,500.00
APLICACIÓN DE MEDIDAS SANCIONADORAS POR SENTENCIAS DEL SISTEMA ACUSATORIO ADVERSARIAL	2,507,110.78
IMPARTICIÓN DE JUSTICIA DEL SISTEMA ACUSATORIO ADVERSARIAL PARA ADOLESCENTES	1,862,532.34
IMPARTICIÓN DE JUSTICIA PENAL DEL SISTEMA ACUSATORIO ADVERSARIAL EN LA REGIÓN ISTMO	5,397,613.07
IMPARTICIÓN DE JUSTICIA PENAL DEL SISTEMA ACUSATORIO ADVERSARIAL EN LA REGIÓN MIXTECA	4,889,837.13
IMPARTICIÓN DE JUSTICIA PENAL DEL SISTEMA ACUSATORIO ADVERSARIAL EN LA REGIÓN COSTA	3,893,369.89



GOBIERNO CONSTITUCIONAL  
DEL  
ESTADO DE OAXACA  
PODER LEGISLATIVO

LXII LEGISLATURA  
COMISIÓN PERMANENTE DE PRESUPUESTO Y  
PROGRAMACIÓN.

"2014. AÑO DE OCTAVIO PAZ".

POLITICA TRANSVERSAL DE PUEBLOS INDIGENAS	
IMPARTICIÓN DE JUSTICIA PENAL DEL SISTEMA ACUSATORIO ADVERSARIAL EN LA REGIÓN CUENCA-DEL PAPALOAPAN	3,324,376.92
IMPARTICIÓN DE JUSTICIA MERCANTIL DEL SISTEMA ACUSATORIO ADVERSARIAL	1,465,145.18
APLICACIÓN DE MEDIDAS SANCIONADORAS POR SENTENCIAS DEL SISTEMA TRADICIONAL	3,185,845.77
RESOLUCIÓN DE CONTROVERSIAS EN PRIMERA INSTANCIA DE MATERIA PENAL	17,130,496.22
RESOLUCIÓN DE CONTROVERSIAS EN PRIMERA INSTANCIA DE MATERIA CIVIL	17,426,373.09
RESOLUCIÓN DE CONTROVERSIAS EN PRIMERA INSTANCIA DE MATERIA FAMILIAR	13,449,929.88
RESOLUCIÓN DE CONTROVERSIAS EN PRIMERA INSTANCIA DE MATERIA PENAL, CIVIL Y FAMILIAR	19,701,667.57
RESOLUCIÓN DE ASUNTOS JURISDICCIONALES EN MATERIA FISCAL Y RENDICIÓN DE CUENTAS	4,726,834.80
RESOLUCIÓN DE ASUNTOS CONTENCIOSOS Y ADMINISTRATIVOS	9,735,103.82
RESOLUCIÓN DE ASUNTOS JURISDICCIONALES EN MATERIA ELECTORAL	6,483,869.24
<b>SECRETARIA GENERAL DE GOBIERNO</b>	<b>47,745,381.42</b>
GOVERNABILIDAD Y ESTADO DE DERECHO	26,973,426.65
ATENCION DE CONFLICTOS DENTRO DEL ESTADO	3,165,522.45
REGISTRO Y CREDENCIALIZACION DE AUTORIDADES	165,398.50
GOVERNABILIDAD REGIONAL	793,063.48
ASESORIA , CAPACITACION E INTERMEDIACION MUNICIPAL	5,122,042.50
ATENCION DE CONFLICTOS JURIDICOS Y RELIGIOSOS.	4,355,669.96
ATENCION DE CONFLICTOS AGRARIOS	4,654,863.96
DEFINICION DE LA LINEA LIMITROFE DEL ESTADO DE OAXACA.	2,515,393.93
<b>SECRETARIA DE SALUD</b>	<b>1,000,000.00</b>
PLAN DE COMUNICACIÓN INDÍGENA	1,000,000.00
<b>SECRETARIA DE LAS CULTURAS Y ARTES DE OAXACA</b>	<b>60,963,146.00</b>
SERVICIOS ADMINISTRATIVOS Y FINANCIEROS	35,899,239.00
SERVICIOS LEGALES	39,200.00
UNIDADES REGIONALES Y ESTATALES DE CULTURAS POPULARES E INDIGENAS	0.00

<b>POLITICA TRANSVERSAL DE PUEBLOS INDIGENAS</b>	
SISTEMA ESTATAL A CASAS DEL PUEBLO	500,000.00
SISTEMA ESTATAL DE CASAS DE CULTURA	500,000.00
TALLER INFANTIL Y JUVENIL DE ARTES PLASTICAS	73,200.00
TALLER DE ARTES PLASTICAS RUFINO TAMAYO	1,040,094.50
CENTRO DE INICIACION MUSICAL DE OAXACA	1,058,343.50
BIBLIOTECA PUBLICA CENTRAL MARGARITA MAZA DE JUAREZ	7,180,950.00
COORDINACION DE LAS BIBLIOTECAS PUBLICAS MUNICIPALES	1,293,570.00
SERVICIOS HEMEROGRAFICOS DE CALIDAD	83,750.00
MARIMBA DEL ESTADO	1,084,343.00
BANDA DE MUSICA DEL ESTADO	4,807,387.50
ORQUESTA SINFONICA DE OAXACA	1,319,087.00
ORQUESTA PRIMAVERA DE OAXACA	2,065,756.50
COMPANIA ESTATAL DE DANZA CONTEMPORANEA	492,576.60
COMPANIA ESTATAL DE DANZA COSTUMBRISTA	567,300.00
MIERCOLES DE DANZON	90,000.00
MUESTRA INTERNACIONAL DE DANZA OAXACA	250,000.00
FESTIVAL DE LA CIUDAD DE OAXACA	1,000,000.00
TEATRO ESCOLAR	75,000.00
TALLER INVERNADERO DANZA	75,000.00
MUESTRA ESTATAL DE DANZA TRADICIONAL	50,000.00
ACTIVIDADES ARTISTICAS Y CULTURALES EN EVENTOS ESPECIALES E IMPULSO AL DESARROLLO ARTISTICO	1,143,348.40
FIESTAS DE DIAS DE MUERTOS EN OAXACA	200,000.00
FESTIVAL GASTRONOMICO EL SABER DEL SABOR	75,000.00
<b>SECRETARIA DE DESARROLLO SOCIAL Y HUMANO</b>	<b>0.00</b>
FONDO DE COINVERSION SOCIAL	0.00
<b>SECRETARIA DE ASUNTOS INDIGENAS</b>	<b>47,410,514.69</b>
APOYO ADMINISTRATIVO PARA LA ATENCION DE LOS PUEBLOS INDIGENAS	23,059,823.81
RECONOCIMIENTO E IMPLEMENTACION	751,250.00
PARTICIPACION Y CONSULTA	386,700.00
MUJERES INDIGENAS	98,300.00
DESARROLLO INTEGRAL COMUNITARIO CON IDENTIDAD CULTURAL	200,800.00
ASESORIA Y DEFENSORIA JURIDICA PARA LA POBLACION INDIGENA Y DE ESCASOS RECURSOS	21,971,240.88
CULTURA, LENGUA E IDENTIDAD	942,400.00



GOBIERNO CONSTITUCIONAL  
DEL  
ESTADO DE OAXACA  
PODER LEGISLATIVO

LXII LEGISLATURA  
COMISIÓN PERMANENTE DE PRESUPUESTO Y  
PROGRAMACIÓN.

"2014, AÑO DE OCTAVIO PAZ".

POLÍTICA TRANSVERSAL DE PUEBLOS INDÍGENAS	
<b>FONDO DE INVERSIÓN, PREVISIÓN Y PARI PASSU</b>	<b>3,214,691,849.70</b>
AYUDAS DIVERSAS (SEGEGO)	2,670,000.00
GUELAGUETZA (STYDE)	13,000,000.00
GASTOS DE OPERACION	385,000,000.00
FONDO REGIONAL	1,300,243,375.00
FAM PARA INFRAESTRUCTURA EDUCATIVA BASICA (FAIEB).	339,946,115.00
PROGRAMA DE INFRAESTRUCTURA INDIGENA	757,230,002.02
FONDO DE PAVIMENTACIÓN, ESPACIOS DEP., ALUMBRADO PÚBLICO Y REHABILITACIÓN DE INFRAESTR. EDUCATIVA	208,174,003.52
FONDO DE APOYO AL MIGRANTE	8,148,356.16
OTROS INGRESOS	200,279,998.00
<b>COORDINACIÓN GENERAL DE COMUNICACIÓN SOCIAL</b>	<b>54,113,871.94</b>
COBERTURA INFORMATIVA	225,304.53
DIFUSIÓN DE PROPAGANDA GUBERNAMENTAL	53,616,181.52
ANÁLISIS DE MEDIOS Y DISEÑO DEL MENSAJE INSTITUCIONAL	272,385.89
<b>CENTRO DE LAS ARTES DE SAN AGUSTÍN</b>	<b>0.00</b>
GESTIÓN Y REALIZACIÓN DE CAPACITACIONES, CURSOS Y DIPLOMADOS DE FORMACIÓN.	0.00
<b>COLEGIO SUPERIOR PARA LA EDUCACIÓN INTEGRAL INTERCULTURAL DE OAXACA</b>	<b>105,425,010.00</b>
DIRECCIÓN GENERAL Y ADMINISTRATIVA	20,776,231.84
FORMACION ACADEMICA	82,186,955.00
FORMACION Y DESARROLLO A NINEL DOCENTE	2,461,823.16
<b>COMISIÓN ESTATAL DE CULTURA FÍSICA Y DEPORTE</b>	<b>2,294,999.98</b>
ACTIVACION FISICA DE LA POBLACION	45,000.00
ORGANIZACION, DESARROLLO Y COORDINACION DE EVENTOS DE OLIMPIADA Y PARALIMPIADA EN SUS DIFERENTES ETAPAS.	2,249,999.98
<b>COMISIÓN ESTATAL PARA LA PLANEACIÓN DE LA EDUCACIÓN SUPERIOR</b>	<b>539,547.20</b>
GESTION Y ADMINISTRACION	385,263.80
PLANEACION, ARTICULACION Y DIFUSION DE LA EDUCACION SUPERIOR PARA LAS Y LOS JOVENES	154,283.40



<b>POLÍTICA TRANSVERSAL DE PUEBLOS INDÍGENAS</b>	
<b>CONSEJO ESTATAL DE PREVENCIÓN Y CONTROL DEL SIDA</b>	<b>8,720,018.99</b>
CAPACITACION	4,429,737.54
SERVICIOS LEGALES	644,537.89
ATENCION MEDICA	3,645,743.56
<b>CONSEJO ESTATAL DEL CAFÉ DE OAXACA</b>	<b>3,129,293.20</b>
GESTION ADMINISTRATIVA	3,080,013.20
PLANEACION. ORGANIZACION Y SEGUIMIENTO DE PROYECTOS PRODUCTIVOS DE CAFE	24,320.00
PROMOCION, DIFUSION Y ACOMPAÑAMIENTO TECNICO EN TEMAS RELACIONADOS CON EL CAFE	24,960.00
<b>CORPORACIÓN OAXAQUEÑA DE RADIO Y TELEVISIÓN</b>	<b>48,918,471.00</b>
DIRECCIÓN GENERAL	27,740,568.80
SERVICIOS DE APOYO ADMINISTRATIVO Y FINANCIERO	16,290,470.05
MANTENIMIENTO, INGENIERÍA Y OPERACIÓN DE LA RED DE TRANSMISIONES	787,298.84
INFORMACIÓN Y NOTICIAS	408,910.00
REALIZACIÓN DE PROGRAMAS DE RADIO	9,140.40
REALIZACIÓN DE PROGRAMAS DE TELEVISION	3,682,082.91
<b>DIRECCIÓN GENERAL DE POBLACIÓN DE OAXACA</b>	<b>981,472.40</b>
PROCESAMIENTO, DISTRIBUCION Y DIFUSION DE INFORMACION SOCIODEMOGRAFICA	981,472.40
<b>INSTITUTO DE ESTUDIOS DE BACHILLERATO DEL ESTADO DE OAXACA</b>	<b>1,594,214.62</b>
DIRECCIÓN ACADEMICA	889,179.20
DIRECCION DE PLANEACIÓN Y VINCULACIÓN EDUCATIVA	241,587.50
OPERACIÓN EDUCATIVA	364,416.87
SERVICIOS LEGALES	99,031.05
<b>INSTITUTO OAXAQUEÑO DE ATENCIÓN AL MIGRANTE</b>	<b>2,193,063.16</b>
ACTIVIDADES CENTRALES DEL INSTITUTO OAXAQUEÑO DE ATENCION AL MIGRANTE	2,160,430.44
ACCIONES DE CAPACITACION A LAS Y LOS MIGRANTES Y SUS FAMILIAS Y LA DIVULGACION DE SUS DERECHOS HUMANOS.	32,632.72
<b>INSTITUTO OAXAQUEÑO DE LAS ARTESANÍAS</b>	<b>9,671,096.00</b>
DIRECCION Y ADMINISTRACION	9,296,846.00
DESARROLLO ARTESANAL	271,750.00
PROMOCION Y COMERCIALIZACION ARTESANAL	102,500.00



GOBIERNO CONSTITUCIONAL  
DEL  
ESTADO DE OAXACA  
PODER LEGISLATIVO

LXII LEGISLATURA  
COMISIÓN PERMANENTE DE PRESUPUESTO Y  
PROGRAMACIÓN.

"2014, AÑO DE OCTAVIO PAZ".

POLÍTICA TRANSVERSAL DE PUEBLOS INDÍGENAS	
<b>INSTITUTO TECNOLÓGICO SUPERIOR DE TEPOSCOLULA</b>	<b>184,642.10</b>
DIRECCIÓN GENERAL	84,742.10
ADMINISTRACIÓN Y COORDINACIÓN ACADÉMICA DE LA INGENIERÍA EN DESARROLLO COMUNITARIO	99,900.00
<b>SERVICIOS DE SALUD DEL ESTADO DE OAXACA</b>	<b>18,452.82</b>
SALUD CON MEDICINA TRADICIONAL INDÍGENA	18,452.82
<b>UNIVERSIDAD DE LA SIERRA SUR</b>	<b>81,888.38</b>
DIFUSION CULTURAL	81,888.38
<b>NOVAUNIVERSITAS-OCOTLAN</b>	<b>14,481.27</b>
DIFUSION DE LA CULTURA	14,481.27
<b>UNIVERSIDAD TECNOLÓGICA DE LA SIERRA SUR DE OAXACA</b>	<b>1,898,996.80</b>
GESTION INSTITUCIONAL	1,898,996.80
<b>FIDEICOMISO PARA EL DESARROLLO LOGÍSTICO DEL ESTADO DE OAXACA</b>	<b>769,229.00</b>
GESTION Y COORDINACIÓN DE INICIATIVAS INSTITUCIONALES Y EMPRESARIALES	763,349.00
DESARROLLO DE ESTUDIOS Y PROYECTOS	4,200.00
FOMENTO A PROYECTOS DE INFRAESTRUCTURA	1,680.00
<b>INSTITUTO ESTATAL ELECTORAL Y DE PARTICIPACIÓN CIUDADANA</b>	<b>877,093.66</b>
ELECCIONES POR SISTEMAS NORMATIVOS INTERNOS	877,093.66
<b>TOTAL</b>	<b>3,850,493,828.89</b>

## 5.4 Política Transversal de Sustentabilidad

<b>POLÍTICA TRANSVERSAL DE SUSTENTABILIDAD</b>	
<b>SECRETARIA DE LAS INFRAESTRUCTURAS Y EL ORDENAMIENTO TERRITORIAL SUSTENTABLE</b>	<b>202,963,362.00</b>
GESTION Y OPERACION	202,963,362.00
<b>SECRETARIA DE TURISMO Y DESARROLLO ECONÓMICO</b>	<b>384,565.60</b>
INDUSTRIA Y MINERIA	384,565.60
<b>SECRETARIA DE DESARROLLO SOCIAL Y HUMANO</b>	<b>0.00</b>
FONDO DE COINVERSION SOCIAL	0.00
<b>SECRETARIA DE DESARROLLO AGROPECUARIO, FORESTAL, PESCA Y ACUACULTURA</b>	<b>203,943,056.00</b>
GESTION DE POLITICAS PARA EL DESARROLLO RURAL SUSTENTABLE	4,757,962.47
SERVICIOS DE APOYO ADMINISTRATIVO Y FINANCIERO	93,017,840.00
OPERACION REGIONAL	1,001,956.55
PLANEACION, FORMULACION, EVALUACION Y SEGUIMIENTOS DE PLANES Y PROGRAMAS.	98,191.08
FORTALECIMIENTO DE LAS CAPACIDADES DE ORGANIZACION Y COMERCIALIZACION PRODUCTIVA.	496,474.60
FORTALECIMIENTO DE LAS ACTIVIDADES AGRICOLAS	26,117,089.77
FORTALECIMIENTO DE LAS ACTIVIDADES PECUARIAS	22,050,080.76
FORTALECIMIENTO DE LAS ACTIVIDADES FORESTALES	44,627,458.97
FORTALECIMIENTO DE LAS ACTIVIDADES PESQUERAS ACUICOLAS	11,776,001.80
<b>FONDO DE INVERSIÓN, PREVISIÓN Y PARI PASSU</b>	<b>302,431,629.15</b>
AYUDAS DIVERSAS TRANSPORTISTAS (SEVITRA)	10,000,000.00
COMISION NACIONAL DE AGUA POTABLE	240,475,051.86
ORDENAMIENTO DE LAS AGUAS RESIDUALES	21,607,349.29
SECRETARIA DEL MEDIO AMBIENTE Y RECURSOS NATURALES	30,349,228.00
<b>SECRETARIA DE ADMINISTRACIÓN</b>	<b>60,008,982.70</b>
VERIFICACION DEL PATRIMONIO DEL GOBIERNO DEL ESTADO	60,008,982.70
<b>COORDINACIÓN GENERAL DE COMUNICACIÓN SOCIAL</b>	<b>54,113,871.94</b>
COBERTURA INFORMATIVA	225,304.53
DIFUSIÓN DE PROPAGANDA GUBERNAMENTAL	53,616,181.52
ANÁLISIS DE MEDIOS Y DISEÑO DEL MENSAJE INSTITUCIONAL	272,385.89
<b>COORDINACIÓN GENERAL DEL COMITÉ ESTATAL DE PLANEACIÓN PARA EL DESARROLLO DE OAXACA</b>	<b>0.00</b>



GOBIERNO CONSTITUCIONAL  
DEL  
ESTADO DE OAXACA  
PODER LEGISLATIVO

LXII LEGISLATURA  
COMISIÓN PERMANENTE DE PRESUPUESTO Y  
PROGRAMACIÓN.

"2014. AÑO DE OCTAVIO PAZ".

POLÍTICA TRANSVERSAL DE SUSTENTABILIDAD	
IMPLEMENTAR LAS POLÍTICAS PÚBLICAS COORDINANDO LA PARTICIPACIÓN EN LAS REGIONES, MICRORREGIONES Y MUNICIPIOS DEL ESTADO DE OAXACA	0.00
<b>CAMINOS Y AEROPISTAS DE OAXACA</b>	<b>172,668,421.00</b>
PLANEACION Y ADMINISTRACION DE LOS RECURSOS	44,214,838.26
OPERACION Y EJECUCION TECNICA DE OBRAS	124,113,523.68
MODULOS DE MAQUINARIA	4,340,059.06
<b>CENTRO DE LAS ARTES DE SAN AGUSTÍN</b>	<b>5,478,540.00</b>
ORIENTACIÓN ESTRATEGICA, DIRECCIÓN Y ADMINISTRACIÓN	5,478,540.00
GESTIÓN Y REALIZACIÓN DE CAPACITACIONES, CURSOS Y DIPLOMADOS DE FORMACIÓN.	0.00
<b>DIRECCIÓN GENERAL DE POBLACIÓN DE OAXACA</b>	<b>981,472.40</b>
PROCESAMIENTO, DISTRIBUCION Y DIFUSION DE INFORMACION SOCIODEMOGRAFICA	981,472.40
<b>INSTITUTO ESTATAL DE ECOLOGÍA Y DESARROLLO SUSTENTABLE</b>	<b>11,948,153.00</b>
GESTIÓN Y ADMINISTRACIÓN DE POLÍTICAS PÚBLICAS AMBIENTALES	8,671,820.40
PARTICIPACIÓN EN COMITES DE GESTIÓN AMBIENTAL COMUNITARIOS E INSTITUCIONALES	167,714.40
PROTECCIÓN DE ÁREAS PRIORITARIAS DE CONSERVACIÓN, ÁREAS PROTEGIDAS ESTATALES Y PLANEACIÓN TERRITORIAL	143,661.40
ASESORIAS TÉCNICAS A MUNICIPIOS Y COMUNIDADES EN EL MANEJO DE LOS RECURSOS NATURALES	46,400.00
GESTION AMBIENTAL PARA PREVENIR LOS IMPACTOS AMBIENTALES EN LA CALIDAD DEL AIRE Y SUELO PROVOCADOS POR LAS ACTIVIDADES ECONOMICAS Y SOCIALES EN EL ESTADO	488,420.60
GESTION Y CAPACITACIONES PARA LA CONCLUSION DEL PROGRAMA DE ACCION ANTE EL CAMBIO CLIMATICO Y REDD+	172,400.00
SERVICIOS LEGALES, VIGILANCIA E INSPECCION AMBIENTAL	403,919.80
CAPACITACIÓN Y DIFUSIÓN AMBIENTAL EN EL ESTADO DE OAXACA PARA EL USO SOSTENIBLE DE LOS RECURSOS NATURALES	353,814.40
COMPRA DE HOLOGRAMAS PARA EL PROGRAMA ESTATAL OBLIGATORIO DE VERIFICACION DE VEHICULOS	1,500,002.00

POLÍTICA TRANSVERSAL DE SUSTENTABILIDAD	
SERVICIOS DE AGUA POTABLE Y ALCANTARILLADO DE OAXACA	170,332,278.00
GESTION Y COMERCIALIZACION	170,332,278.00
COMISIÓN ESTATAL FORESTAL	2,926,698.02
GESTIÓN Y SEGUIMIENTO DE POLÍTICAS PARA EL DESARROLLO FORESTAL SUSTENTABLE	766,718.02
SERVICIOS DE APOYO ADMINISTRATIVO Y FINANCIERO	2,159,980.00
FIDEICOMISO PARA EL DESARROLLO LOGÍSTICO DEL ESTADO DE OAXACA	2,685,161.50
GESTION Y COORDINACIÓN DE INICIATIVAS INSTITUCIONALES Y EMPRESARIALES	2,671,721.50
FOMENTO A PROYECTOS DE INFRAESTRUCTURA	5,040.00
LOGISTICA Y RECUPERACION DE LA INVERSIÓN	8,400.00
TOTAL	1,190,866,191.31



GOBIERNO DEL ESTADO  
DE OAXACA

## AVISO

POR ACUERDO DEL CIUDADANO GOBERNADOR CONSTITUCIONAL DEL ESTADO LIBRE Y SOBERANO DE OAXACA, LOS ESTABLECIMIENTOS COMERCIALES Y DEMÁS CENTROS DE TRABAJO EN EL ESTADO, DEBERÁN SUSPENDER TOTALMENTE SUS ACTIVIDADES, COMO LO PREVIENEN LOS ARTÍCULOS 73 Y 74 FRACCIÓN I, DE LA LEY FEDERAL DEL TRABAJO; 4 FRACCIÓN I, 7, 8, 11 Y 12 DEL REGLAMENTO PARA LA SUSPENSIÓN DE ACTIVIDADES DE LOS ESTABLECIMIENTOS COMERCIALES Y DE SERVICIOS EN EL ESTADO DE OAXACA, EL PRÓXIMO DÍA VIERNES:

### “PRIMERO DE ENERO DEL AÑO 2016”

CON EXCEPCIÓN DE LOS QUE EN SEGUIDA SE INDICAN, TOMANDO EN CUENTA LO DISPUESTO POR LOS ARTÍCULOS 7 Y 8 DEL REGLAMENTO PARA LA SUSPENSIÓN DE ACTIVIDADES DE LOS ESTABLECIMIENTOS COMERCIALES Y DE SERVICIOS EN EL ESTADO DE OAXACA, SIENDO LOS SIGUIENTES:

LAS FÁBRICAS Y EXPENDIOS DE HIELO; HOTELES; MOTELES; RESTAURANTES; CAFÉS; FONDAS; LONCHERÍAS; TAQUERÍAS; SANATORIOS; HOSPITALES; FARMACIAS; GASOLINERAS; ESTACIONAMIENTOS; AGENCIAS DE INHUMACIONES; LÍNEAS DE TRANSPORTES; TIENDAS DE ABARROTES Y TENDEJONES DE BARRIO; LOS CENTROS DE DIVERSIÓN Y ESPARCIMIENTO; LOS MOLINOS PARA NIXTAMAL; EXPENDIOS DE MASA Y TORTILLAS; LOS MERCADOS PÚBLICOS Y PUESTOS DE ALIMENTOS COCIDOS O CONDIMENTADOS; LOS SUPERMERCADOS PÚBLICOS Y TIENDAS DEPARTAMENTALES, PODRÁN FUNCIONAR DE ACUERDO A LAS CONDICIONES ACOSTUMBRADAS.

QUIENES PRESTAN SUS SERVICIOS EN CALIDAD DE ASALARIADOS EN LOS ESTABLECIMIENTOS A QUE SE REFIERE ESTE ACUERDO, TIENEN ACCIÓN PARA QUE EN SU FAVOR SE APLIQUEN LAS DISPOSICIONES PREVISTAS EN EL ARTÍCULO 73 DE LA LEY FEDERAL DEL TRABAJO, QUE DICE: “LOS TRABAJADORES NO ESTÁN OBLIGADOS A PRESTAR SERVICIOS EN SUS DÍAS DE DESCANSO. SI SE QUEBRANTA ESTA DISPOSICIÓN, EL PATRÓN PAGARÁ AL TRABAJADOR, INDEPENDIEMENTE DEL SALARIO QUE LE CORRESPONDA POR EL DESCANSO, UN SALARIO DOBLE POR EL SERVICIO PRESTADO.”.

LA VIGILANCIA CORRESPONDIENTE PARA EL CUMPLIMIENTO DEL PRESENTE ACUERDO, ESTARÁ A CARGO DE LA SECRETARÍA DEL TRABAJO Y LA SECRETARÍA DE SEGURIDAD PÚBLICA DEL ESTADO.

LOS INFRACTORES SERÁN SANCIONADOS CONFORME A LA LEY.

TLALIXTAC DE CABRERA, CENTRO, OAXACA, 01 DE DICIEMBRE DEL 2015.



EL SECRETARIO GENERAL DE GOBIERNO.

Secretaría General de Gobierno  
2010 - 2015

LIC. ALFONSO JOSÉ GÓMEZ SANDOVAL HERNÁNDEZ.

IMPRESO EN LOS TALLERES GRÁFICOS DE GOBIERNO DEL ESTADO