



GOBIERNO CONSTITUCIONAL
DEL
ESTADO DE OAXACA
PODER LEGISLATIVO


1
**LXII LEGISLATURA
COMISIÓN PERMANENTE DE PRESUPUESTO Y
PROGRAMACIÓN.**

"2014, AÑO DE OCTAVIO PAZ".





221-012
EXPEDIENTE NUM: 788

**DICTAMEN DE LA COMISIÓN PERMANENTE DE PRESUPUESTO Y PROGRAMACION,
CON PROYECTO DE DECRETO DE PRESUPUESTO DE EGRESOS DEL ESTADO DE
OAXACA PARA EL EJERCICIO FISCAL 2015.**

Honorable Asamblea:



Para los efectos del trámite legislativo correspondiente, y por acuerdo del Pleno Legislativo del Honorable Congreso del Estado de Oaxaca, fue turnado a esta Comisión Permanente de Presupuesto y Programación, para su estudio y dictamen correspondiente el oficio número GEO/086/2014, de fecha veinte de noviembre del año dos mil catorce, suscrito por el Licenciado Gabino Cué Monteagudo, Gobernador Constitucional del Estado Libre y Soberano de Oaxaca, con el que remite iniciativa de PROYECTO DE PRESUPUESTO DE EGRESOS DEL ESTADO DE OAXACA, PARA EL EJERCICIO FISCAL 2015, por lo tanto con fundamento en lo dispuesto en los artículos 51 primer párrafo, 53 fracción I, 59 fracciones I, II, L, LV y LXVIII de la Constitución Política del Estado Libre y Soberano de Oaxaca; 42, 44 fracción XXXI y 48 de la Ley Orgánica del Poder Legislativo del Estado de Oaxaca; 25 fracción XXXI, 29, 30, 37 fracción XXX y demás aplicables del Reglamento Interior para el Congreso del Estado de Oaxaca, somete a la consideración de los integrantes de esta Honorable Asamblea el presente:



DICTAMEN:**I.- ANTECEDENTES:**

1. Con fecha 25 de noviembre del año 2014, el Licenciado Gabino Cué Monteagudo, Gobernador Constitucional del Estado de Oaxaca, presentó la Iniciativa de Decreto Presupuesto de Egresos del Estado de Oaxaca para el Ejercicio Fiscal 2015.
2. Asimismo, en sesión ordinaria celebrada el día 4 de Diciembre del año 2014, la Mesa Directiva de este Honorable Congreso remitió dicha iniciativa para su estudio y dictamen, a esta Comisión Permanente de Presupuesto y Programación.
3. El día 9 de diciembre del año en curso, en sesión plenaria de la Comisión Permanente de Presupuesto y Programación, se dieron inicio a los trabajos de estudio y discusión de la Iniciativa de Decreto de Presupuesto de Egresos del Estado de Oaxaca para el ejercicio fiscal 2015.
4. Derivado de la importancia de ésta iniciativa sometida a análisis y dictamen, la Comisión Permanente de Presupuesto y Programación, acordó sostener reuniones conjuntas con los funcionarios de la Secretaría de Finanzas del Gobierno del Estado de Oaxaca. Llevándose a cabo dichas reuniones, los días 13, 14, 15 y 16 de diciembre de 2014.
5. Una vez realizado el análisis a la Iniciativa, la Comisión Permanente de Presupuesto y Programación, construyó el proyecto de dictamen, mismo que se puso a consideración de los diputados y diputadas integrantes de la Comisión.

II.- MATERIA DE LA INICIATIVA:

En su iniciativa de Presupuesto de Egresos para el Ejercicio Fiscal 2015, el Titular del Poder Ejecutivo manifiesta: que esta se elaboró observando criterios de racionalidad, austeridad, disciplina presupuestaria y sentido de responsabilidad, sin perder de vista los requerimientos de los ejecutores de gasto para el logro de los objetivos y metas en beneficio del pueblo de Oaxaca que constituyen la esencia del Plan Estatal de Desarrollo de Oaxaca 2011-2016.




III.- CONSIDERANDOS:


1.- El Ejecutivo del Estado, señala en la exposición de motivos referente al Proyecto de Presupuesto de Egresos del Estado para el ejercicio 2015, que este se elaboró observando criterios de racionalidad, austeridad, disciplina presupuestaria y sentido de responsabilidad, promoviendo el ahorro y la austeridad en todos los órdenes de gobierno, evitando gasto corriente no prioritario, con lo cual da cumplimiento al artículo 36 Fracción I de La Ley Estatal del Presupuesto y Responsabilidad Hacendaria en cuanto a las políticas de Gasto del Ejecutivo Estatal, siendo su objetivo primordial asignar recursos contenidos en los cuatro ejes temáticos y las políticas transversales establecidas en el Plan Estatal de Desarrollo 2011 – 2016, a efecto de seguir mejorando las condiciones de vida de las oaxaqueñas y de los oaxaqueños, generando mejores oportunidades de desarrollo en materia de ingreso, empleo, alimentación, salud, educación, justicia, seguridad, paz social y medio ambiente.

2.- Por otra parte, la orientación social del gasto público continua priorizando acciones en todas las áreas para incrementar el gasto de inversión, cuyo objetivo es abatir los índices de pobreza, rezago y marginación, a través de la planeación y evaluación socioeconómica de los programas y proyectos. En cuanto a infraestructura social básica, se considera aplicar la inversión prioritaria en dotación de agua potable, drenaje y alcantarillado, electrificación, salud y vivienda, así como también en proyectos de conectividad interestatal como son carreteras, troncales, alimentadoras y rurales; proyectos productivos, estratégicos y de logística productiva.

3.- El Gobierno del Estado asume el compromiso de administrar las fuentes federalizadas de forma responsable como lo es el Fondo de Aportaciones para la Nómina Educativa y Gasto Operativo, siendo los recursos complementarios para apoyar financieramente las atribuciones que de manera exclusiva se asignan al Estado. De igual manera, se establece el compromiso para que el Fondo de Aportaciones para los Servicios de Salud se destine a la atención de las necesidades de la población que no tiene acceso a la seguridad social, hecho con el cual la ciudadanía se verá favorecida con más recursos para el abatimiento de los índices de pobreza en el Estado; así mismo asume la responsabilidad de la administración del Fondo de Aportaciones para la Infraestructura Social, Fondo de Aportaciones Múltiples, Fondo de Aportaciones para la Educación Tecnológica y de Adultos, Fondo de Aportaciones para la Seguridad Publica de los Estados y del Distrito Federal y el Fondo de Aportaciones para el Fortalecimiento de la Entidades Federativas.





4.- Con la Implementación del Presupuesto basado en resultados (PbR) y la nueva Estructura Programática Presupuestaria en el Estado y el Sistema de Evaluación del Desempeño, así como adecuada aplicación de los criterios generales de contabilidad y los criterios del Consejo Nacional de Armonización Contable (CONAC), se ha avanzado de manera significativa en el proceso de programación y presupuestación tanto a nivel Estatal como municipal, y se mejorará el impacto del gasto público.



5.- En materia de transparencia presupuestaria, el Gobierno del Estado cumplirá en tiempo y forma en la presentación de los informes de avance trimestral y cuenta pública anual referente al ejercicio del gasto y generará reportes de manera oportuna en los términos de la Ley de Transparencia y Acceso a la Información Pública para el Estado.

6.- Se establece que los ejecutores del gasto serán responsables de que el ejercicio de los recursos públicos se realicen con base en criterios de legalidad, eficiencia, eficacia, economía, transparencia, honradez y equidad de género.





7.- Para lograr los objetivos a los que están destinados los recursos, se priorizó la asignación de éstos a obras de alto impacto y beneficio social, atendiendo preferentemente a la población de menor ingreso y cumpliendo con las metas establecidas en el Plan Estatal de Desarrollo 2011 – 2016.

8.- Con el objeto de que los ejecutores del gasto no adquieran compromisos que rebasen el periodo de vigencia del presente Decreto, ni el monto del gasto autorizado y no se reconozca adeudos, ni pagos por cantidades reclamadas o erogaciones que contravengan a lo dispuesto en el presente Presupuesto, se establece que la Auditoría, el Consejo de la Judicatura, los órganos internos de control de los órganos Autónomos y la Contraloría, en el ámbito de sus respectivas atribuciones vigilarán y realizarán acciones preventivas.

9.- Los Ejecutores de gasto serán responsables del seguimiento y cumplimiento de los indicadores estratégicos y de gestión, comprendidos en sus matrices de indicadores de resultados y que forman parte del Decreto aprobado.

Los indicadores estratégicos y de gestión deberán ser publicados en las páginas electrónicas de los Ejecutores de gasto y de la Secretaría.



10.- Respecto a Pasivos Financieros, se establece en el presente Dictamen el pago del costo financiero de la deuda pública Estatal y las obligaciones de pago, contraídos en ejercicios anteriores.



11.- Se considera una previsión salarial y económica en el Presupuesto de Egresos para el ejercicio 2015, en virtud de que cada año a los empleados de base del Poder Ejecutivo se les otorga un incremento a su salario.

12.- Se modifica el último párrafo del artículo 1, en donde se faculta a la Secretaría de Finanzas, y de la Contraloría y Transparencia Gubernamental en el ámbito de sus competencias determinen sus normas y procedimientos administrativos, para armonizar, transparentar, racionalizar y llevar a cabo el control del gasto público estatal.

13.- Esta Comisión determina las siguientes modificaciones y adiciones a los artículos contenidos en el presente Decreto que a continuación se mencionan:

a).- Para el ejercicio fiscal 2015 en su artículo 2 se agregan fracciones que definen conceptos y términos de legalidad, así mismo se precisa la redacción en las fracciones XXII, XXIII, XXVII, XXVIII y XXXI.

b).- Se precisa la redacción del texto en el artículo 5

c).- Se modifica la redacción en el segundo párrafo al artículo 9.

d).- En la propuesta de la iniciativa en su Artículo 10 hace referencia a que ningún ejecutor podrá comprometer recursos a través de convenios o por cualquier otro formato, esta comisión permanente determino que debe precisar el término " instrumento jurídico" en lugar de " otros formatos ".

e).- En el artículo 14 se modifica la redacción y se precisa la facultad de la Secretaría para cancelar las economías presupuestarias y reasignar los ahorros que únicamente serán aplicables a obras o actividades de las Dependencias y Entidades que la generen.

f).- Artículo 58 se suprime la palabra transferencia y se adiciona la palabra Ayudas.

g).- Artículo 59 se agrega la palabra Dependencias en virtud de que no fueron consideradas en este artículo y que son ejecutores del gasto.

h).- Artículo 60 se suprime la palabra transferencia y se adiciona la palabra Ayudas.

i).- En relación al artículo 62 primer párrafo se agrega los conceptos de Ayudas y Donativos y en su fracción segunda se eliminan los conceptos de transferencias, ayudas y subsidios por estar considerados en el primer párrafo de este artículo; así mismo se modifica la palabra presupuestales por presupuestarios.

j).- Artículo 63 se adiciona el segundo párrafo el cual se modifica la redacción del contenido del artículo suprimiendo "y reducción".

k).- Artículo 68 apartado A fracción I se agrega la palabra competencia y se suprime "atribuciones", también se modifica la redacción de la fracción VII del apartado B, para quedar como sigue:

" Las plazas en litigio no deberán ser ocupadas hasta la emisión de sentencia firme y cumplimiento de la misma ".

l).- Artículo 74 apartado A, se corrige los números de las fracciones, quedando solo la fracción I y II, así también se precisa la redacción en el apartado B fracciones III y IV.

14.- El gasto federal reasignado se constituye con los recursos que para el ejercicio fiscal 2015, el Gobierno Federal transfiere al Estado, debiéndose aplicar conforme a las disposiciones contenidas en el Decreto de Presupuesto de Egresos de la Federación del ejercicio fiscal 2015.

15.- Se reitera que los ejecutores del gasto serán directamente responsables de la administración, ejercicio, control, evaluación, información, validación, remisión y guarda y custodia de la documentación comprobatoria de los recursos ejercidos.

16.- Que en el ejercicio del gasto de capital en inversión pública, los ejecutores del gasto se sujetarán a los montos de los rangos mínimos y máximos.

17 - En las asignaciones por concepto de subsidios, transferencias, donativos y otras ayudas, con cargo a este Presupuesto, se sujetarán a criterios de objetividad, equidad, transparencia, publicidad, selectividad y temporalidad.

18.- En el rubro de servicios generales, los ejecutores del gasto, para la adquisición de bienes y servicios se sujetarán a los montos de los rangos mínimos y máximos.

19.- Esta Comisión considera necesario agregar al proyecto original del Ejecutivo artículos transitorios, para establecer lo siguiente:

PRIMERO: El presente Decreto con sus Anexos, entrarán en vigor a partir del uno de enero del año dos mil quince, previa publicación en el Órgano de difusión oficial del Estado.

SEGUNDO: La Secretaría deberá realizar las adecuaciones presupuestarias correspondientes a los recursos federales previstos en el presente Decreto, que conforme a



las disposiciones que prevé el Presupuesto de Egresos de la Federación, deban modificarse durante el ejercicio fiscal 2015.

TERCERO: El Ejecutivo del Estado informará al Congreso del Estado trimestralmente sobre los montos ejercidos y devengados en cada una de las obras y acciones determinadas en las declaraciones de desastres naturales que se atenderán con la autorización contenida en la Ley de Ingresos del Estado de Oaxaca para el Ejercicio Fiscal 2015.

CUARTO.- Se exhorta al Titular del Poder Judicial del Estado, a los Titulares de los Órganos Autónomos y Organismos Públicos Descentralizados, para que homologuen el formato del tabulador de sueldos y salarios, tomando como referencia el cuadro de reporte de la Administración Pública Centralizada y su vez verifiquen la información contenida en el mismo.

QUINTO.- Con el Propósito de atender las propuestas que los H. Ayuntamientos formulen a través del Congreso del Estado, en el marco de las funciones de gestoría y promoción que desempeñan los integrantes del Poder Legislativo; la presente ley considera recursos del presupuesto de inversión pública por un monto no menor de Doscientos Diez Millones de pesos, los cuales se concertarán en el primer cuatrimestre del Ejercicio Fiscal con las Dependencias y Entidades del Poder Ejecutivo para su aplicación.

SEXTO.- El Ejecutivo del Estado a través de la Secretaría de Finanzas garantizará el cumplimiento de la entrega de la ampliación presupuestal del monto que establece el artículo 24 fracción II inciso b) del presente decreto por concepto de las prerrogativas a que tienen derecho los partidos políticos en términos del artículo 51 de la Ley General de Partidos Políticos.

Por lo antes expuesto, analizado, fundado y motivado, esta Comisión Permanente de Presupuesto y Programación juzga que es de aprobarse el presente dictamen, por lo cual se somete a la consideración del Pleno Legislativo del Honorable Congreso del Estado de Oaxaca, el siguiente proyecto de decreto por el que se expide el Presupuesto de Egresos del Estado de Oaxaca para el Ejercicio Fiscal 2015, para quedar como sigue:

ARTÍCULO ÚNICO: Se expide el Presupuesto de Egresos del Estado de Oaxaca para el Ejercicio Fiscal 2015, para quedar como sigue:

DECRETO DE PRESUPUESTO DE EGRESOS DEL ESTADO DE OAXACA PARA EL EJERCICIO FISCAL 2015

Título Primero De las Disposiciones Generales

Artículo 1. El ejercicio, control y evaluación de resultados del gasto público estatal para el ejercicio fiscal 2015, se realizará conforme a lo establecido en las Leyes de Coordinación Fiscal, Estatal de Presupuesto y Responsabilidad Hacendaria, de Coordinación Fiscal para el Estado de Oaxaca, de Deuda Pública, de Fiscalización Superior del Estado, para Adquisiciones, Arrendamientos y Servicios del Estado de Oaxaca, de Obras Públicas y Servicios Relacionados del Estado de Oaxaca, este Decreto y las demás disposiciones legales que le sean aplicables.

La interpretación del presente Decreto, para efectos administrativos y exclusivamente en el ámbito de competencia del Ejecutivo Estatal, corresponde a la Secretaría de Finanzas del Poder Ejecutivo del Estado, y a la Secretaría de la Contraloría y Transparencia Gubernamental, conforme a las disposiciones y definiciones que establece la Ley Estatal de Presupuesto y Responsabilidad Hacendaria. Lo anterior, sin perjuicio de la interpretación que corresponda a otros Poderes del Estado en el ámbito de sus respectivas atribuciones.

Corresponde a las Secretarías de Finanzas del Poder Ejecutivo del Estado y de la Contraloría y Transparencia Gubernamental en el ámbito de sus competencias, determinar las normas y procedimientos administrativos tendientes a armonizar, transparentar, racionalizar y llevar a cabo el control del gasto público estatal.

Artículo 2. Para efectos del presente Decreto, se entenderá por:

- I Adecuación Presupuestaria: Modificación a las estructuras funcional, programática, administrativa, económica, tipo de gasto y por objeto del gasto; a los calendarios de presupuesto; a las ampliaciones y reducciones del Presupuesto de Egresos aprobado; a los flujos de efectivo correspondientes, siempre que permitan un mejor cumplimiento de los objetivos de los programas a cargo de los Ejecutores de gasto;
- II Administración: Secretaría de Administración;
- III Ahorro presupuestario: Remanente de recursos del presupuesto modificado una vez que se hayan cumplido las metas establecidas;
- IV Asignación presupuestaria: Importe destinado a cubrir las erogaciones previstas en programas, subprogramas, proyectos y actividades necesarias para el logro de los objetivos y metas programadas;
- V Auditoría: Auditoría Superior del Estado;



- VI Avance de Gestión: Actividades de las entidades fiscalizables señaladas en el artículo 2 fracción XVII de la Ley de Fiscalización Superior del Estado de Oaxaca;
- VII Calendario de Presupuesto: Periodicidad en que deben llevarse a cabo las actividades y gastos de los programas;
- VIII Capítulo de Gasto: Es el mayor nivel de agregación que identifica el conjunto homogéneo y ordenado de los bienes y servicios requeridos por los Ejecutores de gasto;
- IX Clasificación Administrativa: Elemento de programación presupuestaria que refleja las asignaciones de los Ejecutores de gasto;
- X Clasificación Económica: Elemento de programación presupuestaria que permite identificar el gasto según su naturaleza económica: corriente o de capital. El gasto corriente no aumenta los activos del Estado, mientras que el de capital incrementa la capacidad de producción, así como la inversión física directa y las inversiones financieras propiamente dichas;
- XI Clasificación Funcional: Agrupa los gastos según los propósitos u objetivos socioeconómicos que persiguen los Ejecutores de gasto;
- XII Clasificación por Objeto del Gasto: Listado ordenado, homogéneo y coherente que permite identificar los bienes y servicios que el sector público demanda para desarrollar sus acciones, agrupándolas en capítulos, conceptos y partidas;
- XIII Clasificación por Tipo de Gasto: Relaciona las transacciones públicas que generan gastos con los grandes agregados de la clasificación económica presentándolos en Corriente, de Capital y Amortización de la deuda y disminución de pasivos;
- XIV Clasificación Programática: Ordena el Presupuesto de Egresos del Estado acorde a la relación que tienen las erogaciones con los programas a cargo de los Ejecutores de gasto;
- XV Congreso: Congreso del Estado;
- XVI Contraloría: Secretaría de la Contraloría y Transparencia Gubernamental;

- XVII Coordinadora de Sector: Dependencia que designe el Ejecutivo Estatal en los términos de la Ley Orgánica del Poder Ejecutivo del Estado, para orientar y coordinar la programación, presupuestación, ejercicio y evaluación del gasto de las entidades que queden ubicadas en el sector bajo su coordinación;
- XVIII Decreto: Decreto de Presupuesto de Egresos del Estado de Oaxaca para el ejercicio fiscal 2015 y sus Anexos;
- XIX Dependencias: Secretarías de despacho, incluidas en ellas a los órganos administrativos desconcentrados; Procuraduría General de Justicia del Estado; Consejería Jurídica del Gobierno del Estado; Órganos Auxiliares que dependen directamente del Gobernador del Estado, y la Coordinación General del Comité Estatal de Planeación para el Desarrollo de Oaxaca;
- XX Disponibilidad Presupuestaria: Saldos o diferencias resultantes de restar a una asignación presupuestaria autorizada, los compromisos legalmente contraídos con cargo a la misma;
- XXI Entidades: Los organismos descentralizados, empresas de participación estatal, fideicomisos públicos y órganos auxiliares de colaboración, que de conformidad con la Ley de Entidades Paraestatales del Estado de Oaxaca sean considerados entidades paraestatales;
- XXII Ejecutores de gasto: Los Poderes Legislativo y Judicial; Órganos Autónomos por disposición constitucional y legal; dependencias y entidades del Poder Ejecutivo que realizan las erogaciones a que se refiere el artículo 4 de la Ley con cargo al Presupuesto de Egresos;
- XXIII Economía presupuestaria: Remanentes de recursos no comprometidos, no devengados y no ejercidos del presupuesto modificado.
- XXIV Estructura programática: Conjunto de categorías y elementos ordenados en forma coherente, el cual define las acciones que efectúan los Ejecutores de gasto para alcanzar sus objetivos y metas de acuerdo con las políticas definidas en el Plan Estatal de Desarrollo, programas y presupuestos, así como ordena y clasifica las acciones de los Ejecutores de gasto para delimitar la aplicación del gasto y permite conocer el resultado esperado de la utilización de los recursos públicos;
- XXV Ley: Ley Estatal de Presupuesto y Responsabilidad Hacendaria;
- XXVI Ley de Responsabilidades: Ley de Responsabilidades de los Servidores Públicos del Estado y Municipios de Oaxaca;
- XXVII Órganos Autónomos: Entes de derecho público de carácter estatal con patrimonio y personalidad jurídica, con autonomía en el ejercicio de sus funciones y en su



11

**LXII LEGISLATURA
COMISIÓN PERMANENTE DE PRESUPUESTO Y
PROGRAMACIÓN.**

GOBIERNO CONSTITUCIONAL
DEL
ESTADO DE OAXACA
PODER LEGISLATIVO

"2014, AÑO DE OCTAVIO PAZ".

administración, creados por disposición expresa de la Constitución Política del Estado Libre y Soberano de Oaxaca, y legal, a los que se asignen recursos del Presupuesto de Egresos;

- XXVIII Presupuesto de egresos: Montos financieros aprobados en este Decreto;
- XXIX Secretaría: Secretaría de Finanzas del Poder Ejecutivo del Estado;
- XXX Unidades de administración: Órganos o unidades administrativas de los Ejecutores de gasto, establecidos en los términos de sus respectivas leyes orgánicas, y
- XXXI Unidad responsable: Para efectos presupuestales, los Poderes Legislativo y Judicial; Órganos Autónomos; dependencias y entidades del Poder Ejecutivo, obligadas a rendir cuentas sobre la aplicación, ejercicio, control y evaluación de los programas comprendidos en este Decreto, y que contribuyen al cumplimiento del Plan Estatal de Desarrollo.

Artículo 3. El ejercicio y evaluación de los resultados del gasto público se sujetará a la Ley, a los clasificadores Administrativo, funcional, programático, de financiamiento, geográfico, por tipo de gasto, por objeto de gasto y a las demás disposiciones que al efecto emita la Secretaría.

Artículo 4. Los titulares de los Ejecutores de gasto, de las Unidades de administración y los operativos, serán responsables de que el ejercicio de los recursos públicos se realice con base en criterios de legalidad, eficiencia, eficacia, economía, transparencia, honradez, racionalidad, austeridad, control, rendición de cuentas y equidad de género, para lograr los objetivos a los que están destinados, con base en lo siguiente:

- I. Priorizar la asignación de los recursos a los programas, obras y acciones de alto impacto y beneficio social que incidan en el desarrollo económico y social;
- II. Garantizar la elevación de los niveles de calidad de vida en la población;
- III. Identificar la población objetivo, procurando atender a la de menor ingreso;

IV. Consolidar la estructura presupuestaria que facilite la ejecución de los programas, y

V. Fortalecer un Presupuesto basado en Resultados.

El ejercicio del gasto tendrá como finalidad dar cumplimiento a las metas y objetivos planteados en el Plan Estatal de Desarrollo de Oaxaca 2011-2016 y los instrumentos legales que de éste deriven.

Asimismo, en términos de lo establecido en el artículo 5 de la Ley, serán responsables del contenido, veracidad y autenticidad de la documentación justificativa y comprobatoria e información financiera que proporcionen a la Secretaría y a los Órganos de control y fiscalización estatales o federales.

La guarda y custodia de la documentación a que se refiere el párrafo anterior quedará a cargo del Ejecutor de gasto.

Artículo 5. Los Ejecutores de gasto serán responsables del seguimiento y cumplimiento de los indicadores estratégicos y de gestión, comprendidos en sus matrices de indicadores de resultados y que forman parte del presente Decreto.

Los indicadores estratégicos y de gestión deberán ser publicados en las páginas electrónicas de los Ejecutores de gasto y de la Secretaría.

Artículo 6. La Auditoría, el Consejo de la Judicatura, los órganos internos de control de los Órganos Autónomos y la Contraloría, en el ámbito de sus respectivas competencias, vigilarán y realizarán acciones preventivas para que los Ejecutores de gasto no adquieran compromisos que rebasen el periodo de vigencia del presente Decreto, ni el monto del gasto autorizado y no reconocerán adeudos, ni pagos por cantidades reclamadas o erogaciones efectuadas en contravención a lo dispuesto en el mismo, por lo que vigilarán que cualquier saldo financiero no pagado al 31 de diciembre, tratándose de recursos estatales, se reintegre a la Secretaría.

Tratándose de recursos federales, vigilarán y realizarán acciones preventivas para que cualquier remanente presupuestario que no haya sido comprometido al 31 de diciembre se reintegre a la Tesorería de la Federación, conforme a lo establecido en el convenio respectivo.

Se exceptúan de lo anterior, las obras públicas, adquisiciones, arrendamientos y la prestación de servicios plurianuales autorizados en los términos previstos por el artículo 50 de la Ley; así como los recursos calendarizados para su ejecución abarcando dos o más ejercicios fiscales o hasta la conclusión de su objeto, vigilando que se observen los criterios señalados en el artículo 4 de este Decreto y a las acciones y metas contenidas en los programas operativos anuales.



Artículo 7. Los Ejecutores de gasto, deberán llevar el registro de su presupuesto de egresos aprobado, modificado, comprometido, devengado, ejercido y pagado.

Artículo 8. Los recursos estatales autorizados para gastos de inversión no ejercidos durante la vigencia del presente Decreto, podrán registrarse en el siguiente ejercicio fiscal, previa autorización de la Secretaría.

En el caso de recursos federales estará sujeto a la calendarización o prórroga que la Federación otorgue. La aplicación y conclusión de los mismos deberá sujetarse a la Ley y a las disposiciones legales o normativas que les den origen.

Se podrán otorgar anticipos que se deriven de la aplicación de recursos federales, con cargo a la fuente de recursos federales que le de origen a la acción autorizada.

Artículo 9. No se autorizarán asignaciones presupuestarias mayores a las aprobadas para el presente ejercicio fiscal, salvo en casos debidamente justificados y aprobados por la Secretaría, los cuales no se considerarán gastos regularizables.

La Secretaría, es la única instancia competente para autorizar erogaciones adicionales para aplicarlas a programas de los Ejecutores de gasto, en términos de la Ley.

Artículo 10. Ningún Ejecutor de gasto podrá comprometer recursos estatales con la Federación a través de convenios u otro instrumento jurídico, sin autorización previa de la Secretaría.

Artículo 11. No se autorizarán traspasos de recursos de otros capítulos de gasto al capítulo de servicios personales y viceversa. Igualmente, no se autorizarán traspasos de los capítulos de Bienes Muebles e Inmuebles; Obra Pública, Proyectos Productivos y de Fomento; e, Inversiones Financieras, a otros capítulos de gasto.

Tratándose de recursos federales, se exceptúan de lo anterior, siempre que las disposiciones federales que los rijan lo permitan.

Artículo 12. El Ejecutivo Estatal, por conducto de la Secretaría, en el ámbito de su competencia y de conformidad con el artículo 19 de la Ley, podrá efectuar adecuaciones al presupuesto de egresos aprobado a los Ejecutores de gasto.

Los ajustes y reducciones deberán realizarse en forma selectiva, sin afectar a los programas de desarrollo social y de género. Tratándose de programas estratégicos o de programas de inversión se deberá optar por aquellos de menor productividad e impacto social y económico.

Artículo 13. Las Dependencias y Entidades deberán registrar ante la Secretaría, todas las operaciones que involucren compromisos financieros con recursos públicos, los cuales sólo se podrán erogar si se encuentran autorizados en el presente Decreto.

Artículo 14. Las economías presupuestarias, serán canceladas por la Secretaría, sin que para ello se requiera la aprobación de los Ejecutores de gasto.

Con la aprobación de la Secretaría, los ahorros presupuestarios que se obtengan durante el ejercicio, se podrán reasignar a obras o actividades de las Dependencias o Entidades que las generen, siempre y cuando correspondan a las prioridades establecidas en sus programas de acuerdo a su naturaleza. Dichas reasignaciones no serán regularizables para el siguiente ejercicio fiscal.

Artículo 15. En el ejercicio del Presupuesto de egresos, los Ejecutores de gasto se sujetarán a los montos y calendarios autorizados, así como a la disponibilidad financiera durante el ejercicio fiscal.

Artículo 16. En el ejercicio del presupuesto de egresos, las Dependencias y Entidades se sujetarán a la calendarización que determine y les dé a conocer la Secretaría, la cual será congruente con los flujos de ingresos. Asimismo, las Dependencias y Entidades proporcionarán a la Secretaría, la información presupuestaria y financiera que se les requiera, de conformidad con las disposiciones vigentes.

Artículo 17. Los recursos que los Ejecutores de gasto generen o recauden por los servicios que presten y por el otorgamiento del uso, goce o aprovechamiento de bienes de dominio público, están incluidos en las asignaciones estatales ordinarias aprobadas al inicio del ejercicio fiscal; por lo que es requisito indispensable el estricto cumplimiento a lo dispuesto por el artículo 3 de la Ley de Ingresos del Estado de Oaxaca para el ejercicio fiscal 2015.

Los servidores públicos que no den cumplimiento a lo establecido en el párrafo anterior, incurrirán en responsabilidad, que se sancionará conforme a la Ley de Responsabilidades, la Ley y los demás ordenamientos legales aplicables.



Artículo 18. Los titulares de los Ejecutores de gasto, los titulares de las Unidades de administración y de las áreas operativas, son responsables de las cantidades que indebidamente paguen cuando la documentación comprobatoria del gasto no cumpla con los requisitos fiscales y administrativos vigentes o cuando rebasen el importe del Presupuesto de egresos. Es obligatorio que en el ejercicio del gasto se observen las disposiciones legales que le sean aplicables.

Artículo 19. Para la ministración de los recursos del Presupuesto de egresos, los Ejecutores de gasto presentarán a la Secretaría, las Cuentas por Liquidar Certificadas (CLC's), correspondientes en los términos y plazos que se establezcan en la Ley y demás disposiciones aplicables.

Artículo 20. Formarán parte de este Decreto los montos de recursos adicionales y distintos a los contenidos en el mismo, que se asignen al Estado mediante el Decreto de Presupuesto de Egresos de la Federación para el Ejercicio Fiscal 2015 y que por disposición de la legislación federal aplicable deban ser administrados, ejercidos, controlados, informados y evaluados por las Dependencias y Entidades de la Administración Pública Estatal.

Título Segundo
De las Asignaciones Generales

Artículo 21. El gasto total importa la cantidad de \$ 57,182,209,034.00 (Cincuenta y siete mil ciento ochenta y dos millones doscientos nueve mil treinta y cuatro pesos 00/100 M.N.).

Artículo 22. El Presupuesto de egresos asignado al Poder Legislativo asciende a \$678,000,000.00 (Seiscientos setenta y ocho millones de pesos 00/100 M.N.), que se distribuye de la siguiente forma:

	Pesos
Congreso del Estado	605,000,000.00
Auditoría Superior del Estado	73,000,000.00
Total General	678,000,000.00

Artículo 23. Al Poder Judicial, se asignan \$687,421,913.00 (Seiscientos ochenta y siete millones cuatrocientos veintiún mil novecientos trece pesos 00/100 M.N.), que se distribuye de la siguiente forma:

	Pesos
Tribunal Superior de Justicia	154,260,265.00
Presidencia del Tribunal Superior de Justicia	75,140,330.76
Salas	79,119,934.24
Consejo de la Judicatura	533,161,648.00
Órganos de Administración Internos	204,075,631.77
Juzgados del Sistema Acusatorio Adversarial	66,685,672.32
Juzgados del Sistema Tradicional	202,555,178.62
Tribunal de Fiscalización	13,505,242.28
Tribunal de lo Contencioso Administrativo	27,814,582.33
Tribunal Estatal Electoral	18,525,340.68
Total General	687,421,913.00

Artículo 24. Los Órganos Autónomos por disposición constitucional y legal, ejercerán un Presupuesto de egresos cuyo monto asciende a \$995,470,528.00 (Novecientos noventa y cinco millones cuatrocientos setenta mil quinientos veintiocho pesos 00/100 M.N.), que se distribuye de la siguiente forma:

	Pesos
I Defensoría de los Derechos Humanos del Pueblo de Oaxaca	40,604,284.00
II Instituto Estatal Electoral y de Participación Ciudadana	85,348,785.00
a) Presupuesto Ordinario	50,594,749.00
b) Prerrogativas de Ley	34,754,036.00
III Universidad Autónoma "Benito Juárez" de Oaxaca	830,995,068.00
IV Comisión Estatal de Arbitraje Médico de Oaxaca	12,179,401.00
V Comisión de Transparencia, Acceso a la Información Pública y Protección de Datos Personales	26,342,990.00
Total General	995,470,528.00



GOBIERNO CONSTITUCIONAL
DEL
ESTADO DE OAXACA

PODER LEGISLATIVO

**LXII LEGISLATURA
COMISIÓN PERMANENTE DE PRESUPUESTO Y
PROGRAMACIÓN.**

"2014, AÑO DE OCTAVIO PAZ".

Artículo 25. El Poder Ejecutivo ejercerá un Presupuesto de egresos de \$43,570,052,825.84 (Cuarenta y tres mil quinientos setenta millones cincuenta y dos mil ochocientos veinticinco pesos 84/100 M.N.), distribuidos de la siguiente forma:

	Pesos
Administración Pública Centralizada	18,501,050,950.07
Administración Pública Paraestatal	25,069,001,875.77
Total General	43,570,052,825.84

Artículo 26. Los Municipios ejercerán un Presupuesto de egresos que asciende a: \$11,251,263,767.16 (Once mil doscientos cincuenta y un millones doscientos sesenta y tres mil setecientos sesenta y siete pesos 16/100 M.N.), provenientes de los fondos contenidos en la Ley de Coordinación Fiscal, distribuidos de la siguiente forma:

	Pesos
Fondo Municipal de Participaciones	2,862,159,641.00
Fondo de Fomento Municipal	1,180,652,469.00
Fondo de Compensación	98,493,178.00
Fondo Municipal sobre Impuesto a la Venta de Gasolina y Diesel	75,545,088.00
Fondo de Aportaciones para la Infraestructura Social Municipal	4,996,095,993.00
Fondo de Aportaciones para el Fortalecimiento Municipal	1,952,053,214.00
Fondo de Seguridad Pública Municipal	86,264,184.16
Total General	11,251,263,767.16

Los montos de participaciones se distribuyen a los 570 Municipios de conformidad con el Decreto de Bases, Factores de Distribución, Montos Estimados y Plazos para el Pago de Participaciones Federales, aprobados por el Congreso.

La distribución de los Fondos Municipal de Participaciones, de Fomento Municipal, de Compensación, y sobre Impuesto a la Venta de Gasolina y Diesel, que corresponden a los 570 Municipios, se detalla en el **Anexo 1**.

Artículo 27. El Presupuesto asignado para el funcionamiento de las Unidades ejecutoras que atienden conflictos laborales, se desglosa de la siguiente forma:

	Pesos
Junta Local de Conciliación y Arbitraje	611,451.96
Junta de Arbitraje para los Empleados al Servicio de los Poderes del Estado	185,100.00
Total General	796,551.96

Artículo 28. El Presupuesto de egresos asignado para el pago de obligaciones plurianuales asciende a \$835,733,661.13 (Ochocientos treinta y cinco millones setecientos treinta y tres mil seiscientos sesenta y un pesos 13/100 M.N.), según el siguiente desglose:

- a) Mantenimiento, Mejoramiento y Equipamiento del Sistema del Centro Estatal de Control, Comando y Comunicaciones (C4) del Sistema de Seguridad Estatal;
- b) Gerencia del Proyecto y Supervisión de Obra del Archivo Histórico del Estado de Oaxaca y Parque las Canteras;
- c) Construcción de la Ciudad de los Archivos en Oaxaca;
- d) Centro de las Artes Cinematográficas y Audiovisuales de Oaxaca;
- e) Construcción del Centro Cultural y de Convenciones en la Ciudad de Oaxaca de Juárez;
- f) Servicios de alimentación para los reclusorios de Penitenciaría Central; Reclusorio Tehuantepec, Reclusorio Tuxtepec, Reclusorio Pochutla, Reclusorio Matías Romero, Reclusorio Juchitán, Reclusorio Etlá, Reclusorio Miahuatlán, Reclusorio Tanivet Tlacolula, y Dirección de Ejecución de Medidas para Adolescentes y la Policía Estatal, y
- g) Programa de emisión de licencias de conducir.



Artículo 29. El Presupuesto de egresos asignado para cubrir el costo financiero de la Deuda Pública se conforma de la siguiente manera:

	Pesos
Servicios Financieros, Bancarios y Comerciales	308,142,709.00
Amortización de la Deuda Pública	312,443,649.00
Intereses de la Deuda Pública	344,615,465.00
Gastos de la Deuda Pública	15,688,439.00
Costo por Coberturas	48,563,266.00
Total General	1,029,453,528.00

Artículo 30. El presupuesto asignado para atender las obligaciones de pago asciende a \$1,395,396,425.00 (Un mil trescientos noventa y cinco millones trescientos noventa y seis mil cuatrocientos veinticinco pesos 100/100 M.N.), para la atención de los siguientes compromisos:

- a) Decreto número 167 de fecha 29 de octubre de 2005, expedido por el Congreso del Estado, por el que se suscribió el Contrato de Prestación de Servicios a Largo Plazo para el Diseño, Creación de Infraestructura, Equipamiento y Mantenimiento de la Ciudad Administrativa "Benemérito de las Américas Don Benito Juárez García" en Tlaxiáctac de Cabrera y el Centro Administrativo de los Poderes Ejecutivo y Judicial "Soldado de la Patria, General Porfirio Díaz", en Reyes Mantecón, San Bartolo Coyotepec; se destinarán \$515,106,000.00 (Quinientos quince millones ciento seis mil pesos 00/100 M.N.).
- b) Para cubrir las erogaciones relacionadas con el proceso de bursatilización del Impuesto sobre Nóminas y los Derechos por Servicios de Control Vehicular, establecidas en los Decretos números 521 y 522, expedidos por el Congreso del Estado el 14 de septiembre de 2007, se destinarán \$611,158,600.00 (Seiscientos once millones ciento cincuenta y ocho mil seiscientos pesos 00/100 M.N.).
- c) Para cubrir los intereses ordinarios de las obligaciones de pago derivadas del Fondo de Reconstrucción de Entidades Federativas establecidos en el Decreto número 385 expedido por el Congreso del Estado, y publicado en el Periódico Oficial del Estado el 7 de abril de 2011, se destinarán \$173,853,066.00 (Ciento setenta y tres millones ochocientos cincuenta y tres mil sesenta y seis pesos 00/100 M.N.).

- d) Para cubrir los intereses ordinarios de las obligaciones de pago derivadas del Fondo de Apoyo para la Infraestructura y Seguridad, autorizados en el Decreto Número 1176 expedido por el Congreso del Estado, publicado el 2 de abril de 2012 en el Periódico Oficial del Estado, se destinará la cantidad de \$47,010,988.00 (Cuarenta y siete millones diez mil novecientos ochenta y ocho pesos 00/100 M.N.).
- e) Para cubrir los intereses ordinarios de las obligaciones de pago derivadas del Fondo de Reconstrucción de Entidades Federativas, autorizados en el Decreto Número 1176, expedido por el Congreso del Estado, publicado el 2 de abril de 2012 en el Periódico Oficial del Estado se destinará la cantidad de \$25,877,309.00 (Veinticinco millones ochocientos setenta y siete mil trescientos nueve pesos 00/100 M.N.).
- f) Para cubrir los intereses ordinarios de las obligaciones de pago derivadas del Fondo de Reconstrucción de Entidades Federativas, autorizados en los Decretos Número 1360 y 2084, expedidos por el Congreso del Estado, publicados el 30 de noviembre de 2012 y 16 de noviembre de 2013 respectivamente, en el Periódico Oficial del Estado se destinará la cantidad de \$22,390,462.00 (Veintidós millones trescientos noventa mil cuatrocientos sesenta y dos pesos 00/100 M.N.).

Artículo 31. La asignación presupuestal para las provisiones salariales y económicas, destinadas al personal de base del Poder Ejecutivo asciende a \$202,000,000.00 (Doscientos dos millones de pesos 00/100 M.N.)

Previsión que deberá sujetarse a lo establecido en el artículo 61 fracción II de la Ley Estatal de Presupuesto y Responsabilidad Hacendaria.

Artículo 32. El Poder Ejecutivo destinará al Fondo de Pensiones del Estado de Oaxaca la cantidad de \$226,167,995.70 (Doscientos veintiséis millones ciento sesenta y siete mil novecientos noventa y cinco pesos 70/100 M.N.)

Artículo 33. El importe total de las aportaciones previstas para las Instituciones de Educación Superior asciende a \$1,596,300,775.00 (Un mil quinientos noventa y seis millones trescientos mil setecientos setenta y cinco pesos 00/100 M.N.); monto que estará sujeto a las aportaciones convenidas entre el Gobierno Federal y el Gobierno Estatal, distribuidos de la siguiente manera:

	Pesos
Universidad de Chalcatongo	10,776,500.00
Universidad de la Cañada	21,928,071.00
Universidad de la Costa	9,146,690.00
Universidad de la Sierra Juárez	25,375,375.00
Universidad de la Sierra Sur	60,685,026.00
Universidad del Istmo	68,423,829.00



GOBIERNO CONSTITUCIONAL
DEL
ESTADO DE OAXACA

PODER LEGISLATIVO

LXII LEGISLATURA
COMISIÓN PERMANENTE DE PRESUPUESTO Y
PROGRAMACIÓN.

"2014, AÑO DE OCTAVIO PAZ".

Universidad del Mar	158,295,082.00
Universidad del Papaloapan	74,825,157.00
Universidad Tecnológica de la Mixteca	131,419,105.00
Universidad Tecnológica de Los Valles Centrales	29,540,261.00
Novauniversitas-Ocotlán	18,040,695.00
Universidad Tecnológica de la Sierra Sur de Oaxaca	9,494,984.00
Universidad Autónoma "Benito Juárez" de Oaxaca	830,995,068.00
Instituto Tecnológico Superior de San Miguel El Grande	19,728,636.00
Instituto Tecnológico Superior de Teposcolula	22,201,286.00
Colegio Superior para la Educación Integral Intercultural de Oaxaca	105,425,010.00
Total General	1,596,300,775.00

Artículo 34. Se asignarán recursos por un importe de \$11,948,153.00 (Once millones novecientos cuarenta y ocho mil ciento cincuenta y tres pesos 00/100 M.N.), para mitigar los efectos del cambio climático.

Artículo 35. Para el Programa Alianza para el Campo se destinarán recursos por la cantidad de \$94,568,750.00 (Noventa y cuatro millones quinientos sesenta y ocho mil setecientos cincuenta pesos 00/100 M.N.).

Artículo 36. Como parte de la transversalidad, dentro del presupuesto de egresos se destina para la atención de los niños, niñas y adolescentes, la cantidad de \$15,106,878,120.00 (Quince mil ciento seis millones ochocientos setenta y ocho mil ciento veinte pesos 00/100 M.N.), distribuido según el **Anexo 2**.

Artículo 37. El Ejecutivo del Estado, asignará \$700,000,000.00 (Setecientos millones de pesos 00/100 M.N.), destinados a los Programas Bienestar.

Título Tercero
De las Clasificaciones del Gasto


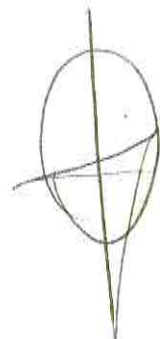
Artículo 38. El Presupuesto de egresos tendrá la siguiente conformación, atendiendo a la clasificación administrativa.

	Pesos
Poder Legislativo	678,000,000.00
Congreso del Estado	605,000,000.00
Auditoría Superior del Estado de Oaxaca	73,000,000.00
Poder Judicial	687,421,913.00
Tribunal Superior de Justicia	154,260,265.00
Consejo de la Judicatura	533,161,648.00
Órganos Autónomos	995,470,528.00
Defensoría de los Derechos Humanos del Pueblo de Oaxaca	40,604,284.00
Instituto Estatal Electoral y de Participación Ciudadana	85,348,785.00
Universidad Autónoma "Benito Juárez" de Oaxaca	830,995,068.00
Comisión Estatal de Arbitraje Médico de Oaxaca	12,179,401.00
Comisión de Transparencia, Acceso a la Información Pública y Protección de Datos Personales	26,342,990.00
Administración Pública Centralizada	18,501,050,950.07
Secretaría General de Gobierno	410,228,822.00
Secretaría de Seguridad Pública	1,210,074,794.00
Secretaría de Salud	2,180,000,000.00
Secretaría de las Infraestructuras y el Ordenamiento Territorial Sustentable	202,963,362.00
Secretaría de Turismo y Desarrollo Económico	151,881,767.00
Secretaría del Trabajo	94,416,164.00
Secretaría de las Culturas y Artes de Oaxaca	124,706,766.00
Secretaría de Desarrollo Social y Humano	80,912,322.00
Secretaría de Asuntos Indígenas	80,465,676.00
Secretaría de Desarrollo Agropecuario, Forestal, Pesca y Acuicultura	203,943,056.00
Secretaría de Finanzas	414,017,226.00
Fondo de Inversión, Previsión y Pari Passu	8,302,427,832.17
Secretaría de Finanzas-Normativa	1,838,665,204.00
Secretaría de Administración	1,299,145,976.00
Secretaría de Administración-Dirección de Recursos Humanos	530,007,273.50
Secretaría de la Contraloría y Transparencia Gubernamental	82,873,590.00
Secretaría de Vialidad y Transporte	101,394,647.00
Procuraduría General de Justicia del Estado	606,236,674.00
Consejería Jurídica del Gobierno del Estado	26,613,683.98



Coordinación General del Comité Estatal de Planeación para el Desarrollo de Oaxaca	71,572,864.00
Gubernatura	135,550,815.50
Jefatura de la Gubernatura	26,981,474.00
Coordinación General de Educación Media Superior y Superior, Ciencia y Tecnología	10,378,488.00
Coordinación General de Comunicación Social	299,793,812.92
Coordinación para la Atención de los Derechos Humanos	6,973,183.00
Representación del Gobierno del Estado de Oaxaca en el Distrito Federal	8,825,477.00
Organismos Públicos Descentralizados	25,056,004,748.77
Caminos y Aeropistas de Oaxaca	172,668,421.00
Casa de la Cultura Oaxaqueña	21,788,142.00
Centro de Diseño de Oaxaca	7,029,442.00
Centro de las Artes de San Agustín	5,478,540.00
Comisión Estatal de Cultura Física y Deporte	40,757,123.00
Comisión Estatal de Vivienda	66,851,040.00
Comisión Estatal del Agua	207,864,937.00
Comisión Estatal para la Planeación y la Programación de la Educación Media Superior	1,682,025.00
Comisión Estatal para la Planeación de la Educación Superior	2,697,736.00
Comisión para la Regularización de la Tenencia de la Tierra Urbana del Estado de Oaxaca	5,421,782.00
Consejo Estatal de Prevención y Control del Sida	9,734,911.00
Consejo Estatal del Café de Oaxaca	7,823,233.00
Consejo Oaxaqueño de Ciencia y Tecnología	4,528,198.00
Corporación Oaxaqueña de Radio y Televisión	48,918,471.00
Dirección General de Población de Oaxaca	5,390,955.00
Hospital de la Niñez Oaxaqueña	18,528,940.00
Instituto de Capacitación y Productividad para el Trabajo del Estado de Oaxaca	61,172,497.00

Colegio de Bachilleres del Estado de Oaxaca	941,998,331.00
Colegio de Estudios Científicos y Tecnológicos del Estado de Oaxaca	629,302,056.00
Colegio Superior para la Educación Integral Intercultural de Oaxaca	105,425,010.00
Instituto Tecnológico Superior de San Miguel El Grande	19,728,636.00
Instituto de Estudios de Bachillerato del Estado de Oaxaca	305,169,919.00
Instituto de la Mujer Oaxaqueña	8,306,960.00
Instituto del Patrimonio Cultural del Estado de Oaxaca	7,761,276.00
Instituto Estatal de Ecología y Desarrollo Sustentable	11,948,153.00
Instituto Estatal de Educación para Adultos	123,095,922.00
Instituto Estatal de Educación Pública de Oaxaca	17,788,055,471.00
Instituto Estatal de Protección Civil	6,518,982.00
Instituto Oaxaqueño Constructor de Infraestructura Física Educativa	24,861,179.00
Instituto Oaxaqueño de Atención al Migrante	10,965,315.80
Instituto Oaxaqueño de las Artesanías	9,671,096.00
Instituto Tecnológico Superior de Teposcolula	22,201,286.00
Oficina de Pensiones del Estado de Oaxaca	53,860,849.00
Servicios de Salud del Estado de Oaxaca	3,233,406,205.00
Universidad de Chalcatongo	10,776,500.00
Universidad de la Cañada	21,928,071.00
Universidad de la Costa	9,146,690.00
Universidad de la Sierra Juárez	25,375,375.00
Universidad de la Sierra Sur	60,685,026.00
Universidad del Istmo	68,423,829.00
Universidad del Mar	158,295,082.00
Universidad del Papaloapan	74,825,157.00
Universidad Tecnológica de la Mixteca	131,419,105.00
Universidad Tecnológica de Los Valles Centrales	29,540,261.00
Novauniversitas-Ocotlán	18,040,695.00
Universidad Tecnológica de la Sierra Sur de Oaxaca	9,494,984.00
Coordinación de Espacios Culturales del Estado de Oaxaca	15,852,340.95
Instituto de la Juventud del Estado de Oaxaca	18,346,376.00
Sistema para el Desarrollo Integral de la Familia del Estado de Oaxaca	239,983,241.00
Servicios de Agua Potable y Alcantarillado de Oaxaca	170,332,278.00





LXII LEGISLATURA
COMISIÓN PERMANENTE DE PRESUPUESTO Y
PROGRAMACIÓN.

"2014, AÑO DE OCTAVIO PAZ".

Comisión Estatal Forestal	2,926,698.02
Fideicomisos Públicos	12,997,127.00
Fideicomiso para el Desarrollo Logístico del Estado de Oaxaca	3,841,945.00
Fondo para el Fomento Estatal de las Actividades Productivas de Oaxaca	7,071,229.00
Oficina de Convenciones y Visitantes de Oaxaca	2,083,953.00
Municipios	11,251,263,767.16
Municipios - Participaciones y Aportaciones	11,251,263,767.16
Total General	57,182,209,034.00


Artículo 39. Como parte de la Clasificación Económica, el Presupuesto de egresos tendrá la siguiente conformación, atendiendo al Clasificador por Tipo de Gasto homologado a nivel nacional por el Consejo Nacional de Armonización Contable:

	Pesos
Gasto Corriente	43,781,177,130.15
Gasto de Capital	12,679,721,084.85
Amortización de la Deuda y Disminución de Pasivos	721,310,819.00
Total General	57,182,209,034.00

Artículo 40. Como parte de la Clasificación Económica, el Presupuesto de egresos tendrá la siguiente conformación, atendiendo al Clasificador por Objeto del Gasto homologado a nivel nacional por el Consejo Nacional de Armonización Contable:




	Pesos
Servicios Personales	4,339,534,260.00
Materiales y Suministros	341,828,649.97

Servicios Generales	2,405,004,530.08
Transferencias, Asignaciones, Subsidios y Otras Ayudas	30,525,906,100.10
Bienes Muebles, Inmuebles e Intangibles	18,053,359.51
Inversión Pública	7,665,571,732.34
Participaciones y Aportaciones	11,164,999,583.00
Deuda Pública	721,310,819.00
Total General	57,182,209,034.00



Artículo 41. En la Clasificación Funcional, homologada a las disposiciones emitidas a nivel nacional por el Consejo Nacional de Armonización Contable, el gasto se distribuye de la siguiente manera:

	Pesos
Gobierno	7,946,412,462.76
Legislación	678,000,000.00
Justicia	1,630,686,827.28
Coordinación de la política de gobierno	782,714,210.31
Asuntos financieros y hacendarios	1,081,944,640.34
Asuntos de orden público y de seguridad	1,449,405,771.74
Otros servicios generales	2,323,661,013.09
Desarrollo Social	33,071,029,515.62
Protección ambiental	515,171,417.17
Vivienda y servicios a la comunidad	2,252,482,068.54
Salud	5,591,243,297.64
Recreación, cultura y otras manifestaciones sociales	596,037,635.27
Educación	22,074,477,210.07
Protección social	1,933,400,186.77
Otros asuntos sociales	108,217,700.16
Desarrollo Económico	3,884,049,760.46
Asuntos económicos, comerciales y laborales	1,341,643,461.36
Agropecuaria, silvicultura, pesca y caza	306,335,039.00
Minería, manufacturas y construcción	10,362,045.20
Transporte	1,594,306,443.00
Turismo	607,816,251.50
Ciencia, tecnología e innovación	11,557,640.00
Otras industrias y asuntos económicos	12,028,880.40





Otras no clasificadas en funciones anteriores	12,280,717,295.16
Transacciones de la deuda pública	1,029,453,528.00
Transferencias, participaciones y aportaciones entre niveles y órdenes de gobierno	11,251,263,767.16
Total General	57,182,209,034.00

Artículo 42. Las asignaciones presupuestarias a los ejes de gobierno contenidos en el Plan Estatal de Desarrollo de Oaxaca, 2011-2016, son las siguientes:

	Pesos
Estado de Derecho, Gobernabilidad y Seguridad	15,868,647,774.71
Crecimiento Económico, Competitividad y Empleo	4,148,642,578.44
Desarrollo Social y Humano	32,839,854,546.37
Gobierno Honesto y de Resultados	4,325,064,134.48
Total General	57,182,209,034.00

Artículo 43: Las asignaciones presupuestarias a las Políticas Transversales contenidas en el Plan Estatal de Desarrollo de Oaxaca, 2011-2016, se consideran conforme al **Anexo 5:**

	Pesos
Política transversal de Derechos Humanos	25,350,888,309.09
Política transversal de Equidad de Género	9,694,903,416.34
Política transversal de Pueblos Indígenas	3,850,493,828.89
Política transversal de Sustentabilidad	1,190,866,191.31

Artículo 44. Las asignaciones de la clasificación de Programas Presupuestarios, de acuerdo con las disposiciones emitidas por el Consejo Nacional de Armonización Contable, se distribuyen conforme al **Anexo 3**.

Título Cuarto **De los Fondos de Aportaciones Federales**

Artículo 45. Los Fondos de Aportaciones Federales, se constituyen con los recursos que para el ejercicio fiscal 2015 el Gobierno Federal transfiere al Estado a través del Ramo 33, condicionando su gasto al cumplimiento de los objetivos que para cada tipo de aportaciones se establezca.

Su ejercicio deberá cumplir con las disposiciones contenidas la Ley de Coordinación Fiscal, Decreto de Presupuesto de Egresos de la Federación, Ley de Coordinación Fiscal para el Estado de Oaxaca, la Ley y la normatividad aplicable.

Artículo 46. Del Fondo de Aportaciones para la Nómina Educativa y Gasto Operativo, el Estado ejercerá la cantidad de \$17,788,055,471.00 (Diecisiete mil setecientos ochenta y ocho millones cincuenta y cinco mil cuatrocientos setenta y un pesos 00/100 M.N.), de acuerdo a las disposiciones normativas aplicables.

Artículo 47. Del Fondo de Aportaciones para los Servicios de Salud, el Estado ejercerá la cantidad de \$3,229,261,205.00 (Tres mil doscientos veintinueve millones doscientos sesenta y un mil doscientos cinco pesos 00/100 M.N.), de acuerdo a las disposiciones normativas aplicables.

Artículo 48. Del Fondo de Aportaciones para la Infraestructura Social, el Estado ejercerá la cantidad de \$5,685,228,183.00 (Cinco mil seiscientos ochenta y cinco millones doscientos veintiocho mil ciento ochenta y tres pesos 00/100 M.N.), de acuerdo a las disposiciones normativas aplicables.

Artículo 49. Del Fondo de Aportaciones Múltiples, el Estado ejercerá la cantidad de \$986,514,276.00 (Novecientos ochenta y seis millones quinientos catorce mil doscientos setenta y seis pesos 00/100 M.N.), misma que se integra de los siguientes Sub-fondos:

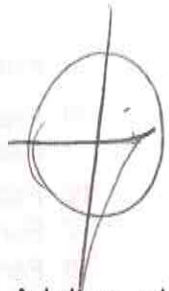
	Pesos
I Fondo de Aportaciones Múltiples para la Asistencia Social (FAM-FASS)	535,257,362.00
II Fondo de Aportaciones Múltiples para la Infraestructura Educativa Básica (FAM-FAIEB)	339,946,115.00



LXII LEGISLATURA
COMISIÓN PERMANENTE DE PRESUPUESTO Y
PROGRAMACIÓN.

"2014, AÑO DE OCTAVIO PAZ".

III Fondo de Aportaciones Múltiples para la Infraestructura Educativa Superior (FAM-FAIES)	92,956,989.00
IV Fondo de Aportaciones Múltiples para la Infraestructura Educativa Superior (FAM-FAIEMS)	18,353,810.00
Total General	986,514,276.00



Artículo 50. Del Fondo de Aportaciones para la Educación Tecnológica y de Adultos, el Estado ejercerá la cantidad de \$123,095,922.00 (Ciento veintitrés millones noventa y cinco mil novecientos veintidós pesos 00/100 M.N.).

Artículo 51. Del Fondo de Aportaciones para la Seguridad Pública de los Estados y del Distrito Federal, el Estado ejercerá la cantidad de \$284,143,862.00 (Doscientos ochenta y cuatro millones ciento cuarenta y tres mil ochocientos sesenta y dos pesos 00/100 M.N.).

Artículo 52. Del Fondo de Aportaciones para el Fortalecimiento de las Entidades Federativas, el Estado ejercerá la cantidad de \$1,217,750,480.00 (Un mil doscientos diecisiete millones setecientos cincuenta mil cuatrocientos ochenta pesos 00/100 M.N.).

Artículo 53. Los Ejecutores de gasto a los que se asignen recursos correspondientes a los Fondos de Aportaciones a que se refiere el presente Título, ejercerán, comprobarán, informarán, resguardarán y custodiarán la documentación que se genere en el ejercicio de los recursos asignados, en los términos de las disposiciones legales aplicables, ante los Órganos de Control y Fiscalización estatales y federales.

Los montos señalados en este Título estarán sujetos a reducción o ampliación, según sea el caso, dependiendo del importe que oficialmente comuniquen al Estado las Dependencias o Entidades Federales que correspondan.

Título Quinto
Del Gasto Federal Reasignado

Artículo 54. El Gasto Federal Reasignado se constituye con los recursos que para el ejercicio fiscal 2015, el Gobierno Federal transfiere al Estado. Su ejercicio deberá cumplir con las disposiciones contenidas en el Decreto de Presupuesto de Egresos de la Federación del Ejercicio Fiscal 2015, Ley Federal de Presupuesto y Responsabilidad Hacendaria, Reglas de Operación y/o disposiciones contenidas en otros instrumentos jurídicos por los cuales se lleve a cabo la reasignación de recursos.

Artículo 55. Por concepto de Gasto Federal Reasignado, se ejercerá la cantidad de \$7,459,937,869.00 (Siete mil cuatrocientos cincuenta y nueve millones novecientos treinta y



siete mil ochocientos sesenta y nueve pesos 00/100 M.N.), integrada de las transferencias siguientes:

	Pesos
I Subsidio a Educación Media Superior y Superior	1,901,176,880.00
II Programa de Infraestructura Indígena	757,230,002.02
III Proyectos para el Cuidado del Medio Ambiente y Recursos Naturales	292,431,629.15
IV Fondo Regional	1,300,243,375.00
V Fondo Metropolitano	77,733,029.00
VI Fondo de Accesibilidad en el Transporte Público para Personas con Discapacidad	18,773,785.00
VII Subsidio para la Seguridad Municipal	86,264,184.16
VIII Prospera, Programa de Inclusión Social	180,000,000.00
IX Reforma del Sistema de Justicia Penal a favor de las Entidades Federativas	20,117,398.55
X Programa Nacional de Prevención del Delito	50,619,769.76
XI Programa de Fortalecimiento a la transversalidad de la Perspectiva de Género	7,670,745.60
XII Micro, Pequeña y Mediana Empresa	43,650,067.13
XIII Convenio Peso a Peso para la Educación Media Superior	72,832,846.33
XIV Fondo para Ampliar y Diversificar la Oferta Educativa en Educación Superior	13,323,786.26
XV Programa de Apoyo a Instancias de Mujeres	13,545,358.40
XVI Fondo de Pavimentación , Espacios Deportivos, Alumbrado Público y Rehabilitación de Infraestructura Educativa	208,174,003.52
XVII Fondo de Apoyo al Migrante	8,148,356.16
XVIII Fondo de Cultura	95,032,000.00
XIX Fondo de Infraestructura Deportiva	175,576,812.32
XX Programa de Apoyo para Fortalecer la Calidad de los Servicios de Salud	137,393,840.64
XXI Seguro Popular	2,000,000,000.00
Total General	7,459,937,869.00



Artículo 56. Los Ejecutores de gasto, serán directamente responsables de la administración, ejercicio, control, evaluación, información, validación, remisión, guarda y custodia de la documentación comprobatoria derivada de la asignación de recursos correspondientes al Gasto Federal Reasignado, verificando que se realice conforme a las disposiciones del Decreto de Presupuesto de Egresos de la Federación para el Ejercicio Fiscal 2015, Reglas de Operación, acuerdos o convenios que les den origen y demás normatividad aplicable.

Lo anterior, sin perjuicio del control, vigilancia, seguimiento y evaluación de los recursos a que se refiere el presente Título, a cargo de los Órganos de Control y Fiscalización federales o estatales.

Título Sexto Del Gasto de Capital

Artículo 57. En el ejercicio del gasto de capital en inversión pública para el año 2015, los Ejecutores de gasto observarán lo siguiente:

- I Atender prioritariamente las erogaciones por concepto de gasto de mantenimiento de los proyectos y obras públicas concluidas, el avance de los proyectos y obras públicas que se encuentren en procesos vinculados a la prestación de servicios públicos, así como las que cuenten con autorización plurianual;
- II Iniciar proyectos cuando tengan garantizada la disponibilidad presupuestaria durante el ejercicio fiscal. En proyectos que abarquen más de un ejercicio fiscal deberán sujetarse a lo dispuesto en la Ley;
- III Prever la disponibilidad de recursos para su terminación, puesta en operación y mantenimiento;
- IV Sujetar la programación de la inversión a los lineamientos estratégicos que señalen los programas de mediano plazo;
- V Procurar la ampliación y diversificación de las fuentes de financiamiento alternativas y/o complementarias al Presupuesto de Egresos;
- VI Presentar para autorización de la Secretaría, los anexos para la ejecución de obras públicas, proyectos productivos y acciones de fomento, y
- VII Sujetarse a los montos máximos y mínimos que a continuación se establecen:

Presupuesto anual para realizar obras públicas y servicios relacionados con las mismas		Monto máximo total de cada OBRA que podrá adjudicarse directamente	Monto máximo total de cada OBRA que podrá adjudicarse mediante invitación	Monto máximo total de cada SERVICIO relacionado con obra pública que podrá adjudicarse directamente	Monto máximo total de cada SERVICIO relacionado con obra pública que podrá adjudicarse mediante invitación
Mayor de	Hasta	Dependencias Ejecutoras	Dependencias Ejecutoras	Dependencias Ejecutoras	Dependencias Ejecutoras
0.00	5'000,000.00	216,000.00	1'080,000.00	108,000.00	810,000.00
5'000,000.01	10'000,000.00	297,000.00	1'485,000.00	148,500.00	1'114,000.00
10'000,000.01	25'000,000.00	378,000.00	1'890,000.00	189,000.00	1'418,000.00
25'000,000.01	50'000,000.00	459,000.00	2'295,000.00	229,500.00	1'721,000.00
50'000,000.01	75'000,000.00	540,000.00	2'700,000.00	270,000.00	2'025,000.00
75'000,000.01	100'000,000.00	810,000.00	4'050,000.00	405,000.00	3'038,000.00
100'000,000.01	En adelante	1'080,000.00	5'400,000.00	540,000.00	4'050,000.00

Los montos establecidos deberán considerarse sin incluir el importe del Impuesto al Valor Agregado.

Los Ejecutores de gasto deberán utilizar el presupuesto anual modificado del ejercicio inmediato anterior para efecto de ubicarse en el rango correspondiente.

Título Séptimo De las Transferencias, Asignaciones, Subsidios y Otras Ayudas

Artículo 58. Las asignaciones por concepto de subsidios, ayudas y donativos con cargo al presente Decreto, se sujetarán a criterios de objetividad, equidad, transparencia, publicidad, selectividad, temporalidad y observando el contenido del Capítulo Sexto del Título Tercero de la Ley.

Artículo 59. Los titulares de las Dependencias y Entidades a los que se autorice la asignación de transferencias y subsidios con cargo al Presupuesto de egresos, serán responsables de su correcta aplicación conforme a lo establecido en la Ley, este Decreto y las demás disposiciones aplicables.

Artículo 60. La Secretaría podrá emitir durante el ejercicio fiscal, disposiciones sobre la operación, evaluación y ejercicio del gasto relacionado con el otorgamiento y aplicación de subsidios y ayudas.

Artículo 61. La Secretaría y las Coordinadoras de Sector verificarán en el ámbito de sus respectivas competencias, que las Entidades:



- I Justifiquen la necesidad de las transferencias autorizadas, en función del estado de liquidez de la Entidad beneficiaria, así como la aplicación de dichos recursos, mediante la presentación periódica de estados financieros aprobados por sus órganos de gobierno;
- II No cuenten con recursos ociosos o aplicados en operaciones que originen rendimientos de cualquier clase no autorizados por la Secretaría;
- III Realicen los informes trimestrales de avance físico-financiero de sus programas, proyectos y acciones, en el Portal Único de la Secretaría de Hacienda y Crédito Público, y
- IV Observen estrictamente lo dispuesto en el artículo 3 de la Ley de Ingresos del Estado de Oaxaca para el Ejercicio Fiscal 2015.

Artículo 62. La Secretaría podrá reducir, suspender o terminar las transferencias, ayudas, donativos y subsidios cuando a quien se le otorguen:

- I Cuenten con autosuficiencia financiera;
- II No remitan la información referente a la aplicación de los mismos
- III No cumplan con el objetivo de su otorgamiento, y
- IV No existan las condiciones presupuestarias para seguir otorgándolas.

Título Octavo

De las Disposiciones de Racionalidad, Austeridad y Disciplina Presupuestaria

Artículo 63. Administración en coordinación con la Secretaría, emitirá disposiciones de racionalidad, austeridad y disciplina presupuestaria en materia de gasto corriente.

Todo ahorro presupuestario que derive de las disposiciones de este Título, podrá ser reducido por la Secretaría sin que medie oficio de solicitud, y deberá ser comunicado a los Ejecutores de gasto.

Artículo 64. Las Dependencias y Entidades se sujetarán a las disposiciones de austeridad y ajuste del gasto corriente que se establezcan en los términos del Título Tercero, Capítulo IV de la Ley, conforme a lo siguiente:

- I La adquisición y los arrendamientos de inmuebles procederán exclusivamente cuando no se cuente con bienes del Estado aptos para cubrir las necesidades correspondientes y previo análisis costo-beneficio.
- II La remodelación de oficinas sólo podrá autorizarse por situaciones estructurales y que no puedan postergarse, así como las que reparen daños provenientes de casos fortuitos.
- III La adquisición de vehículos, estará sujeta a la disponibilidad presupuestaria. Adicionalmente el Ejecutor de gasto deberá contar previamente con autorización expresa de la Secretaría.

Los Poderes Legislativo y Judicial, y los Órganos Autónomos deberán implementar medidas equivalentes a las aplicables a Dependencias y Entidades, respecto de la reducción del gasto destinado a las actividades administrativas y de apoyo, para lo cual publicarán en el Periódico Oficial del Estado y en sus respectivas páginas de Internet, a más tardar el último día hábil del mes de enero, sus respectivos lineamientos y el monto correspondiente a la meta de ahorro.

En los Informes de Avance de Gestión Financiera, que envíen al Congreso de forma trimestral, los Poderes y los Órganos Autónomos deberán señalar las medidas adoptadas y los montos de ahorros obtenidos; reportes que serán considerados por la Comisión de Presupuesto y Programación en el proceso de análisis y aprobación de las erogaciones correspondientes al Presupuesto de Egresos para el siguiente ejercicio fiscal.

Para el cumplimiento de las presentes medidas de austeridad, racionalidad y disciplina presupuestaria, la Contraloría y la Auditoría estarán facultadas para el seguimiento, revisión y fiscalización en el ámbito de sus respectivas competencias.

Artículo 65. Los montos asignados a las partidas presupuestarias: placas de tránsito, formas de registro y control vehicular; alimentación, servicio de comedor y víveres para personas; vestuario administrativo y de campo; prendas de protección personal; blancos y telas, excepto prendas de vestir; energía eléctrica; teléfono convencional; telefonía celular; Internet, redes y procesamiento de información; agua; arrendamiento de terrenos; arrendamiento de edificios; seguros y fianzas de equipo de transporte; seguros y fianzas de edificios; primas de seguros y fianzas; impuestos y derechos vehiculares; impuestos y derechos; suscripciones oficiales; servicios de vigilancia; servicios de investigación científica y desarrollo; servicios de consultoría administrativa, procesos, técnica y en tecnologías de la información; apoyos a damnificados; ayudas por desastres naturales y otros siniestros; servicios de protección y seguridad; y servicios profesionales, científicos y técnicos integrales, se considerarán intransferibles, y los saldos no ejercidos serán reducidos por la Secretaría como ahorro presupuestario.

Artículo 66. Con el propósito de optimizar el ejercicio del gasto corriente, la Secretaría definirá las partidas presupuestarias, así como los porcentajes susceptibles de consolidarse.



Capítulo Primero
De los Servicios Personales

Artículo 67. Ningún servidor público del Poder Ejecutivo Estatal podrá percibir un sueldo bruto igual o superior al del Titular del Ejecutivo del Estado.

Artículo 68. En el ejercicio presupuestario correspondiente a Servicios Personales se deberá cumplir lo siguiente:

A) Administración:

- I. Revisará las funciones y competencias de las Dependencias y Entidades a fin de identificar duplicidades y, en su caso, compactar áreas, o eliminar aquellas cuya existencia no se justifique a fin de optimizar recursos;
- II. No autorizará plazas de nueva creación en ninguna modalidad de contratación, sin el visto bueno de la Secretaría;
- III. Verificará que las plazas de base únicamente sean utilizadas por sus titulares, por lo que las plazas de base de personal con licencia sin goce de sueldo deberán quedar reservadas, y
- IV. Verificará que las Dependencias y Entidades únicamente contraten personal de mandos medios y superiores, en estricto apego a la estructura orgánica autorizada.

B) Ejecutores de gasto:

- I Se apegarán estrictamente a los niveles establecidos en los tabuladores de sueldos del **Anexo 4** que forma parte del presente Decreto;
- II No crearán plazas, salvo las que sean resultado de reformas jurídicas y en estricto apego a la estructura orgánica autorizada;
- III Regularán las remuneraciones adicionales por jornadas u horas extraordinarias, de conformidad con las disposiciones que establezcan el Consejo de la Judicatura, la Tesorería o su equivalente de la Legislatura del Estado, las tesorerías o su equivalente de los Órganos Autónomos, el Poder Ejecutivo a través de Administración y la Secretaría, de acuerdo al Presupuesto de egresos aprobado. Asimismo, se deberán

poner en práctica mecanismos de trabajo que permitan reducir al mínimo su pago en los casos en que existan las asignaciones correspondientes;

- IV Solo podrán contratar personal bajo la modalidad de honorarios asimilados a salarios, previa aprobación de la cobertura presupuestaria emitida por la Secretaría, que no podrá ser mayor al monto ejercido en el año fiscal inmediato anterior;
- V Se abstendrán de incorporar mediante la celebración de contratos administrativos de prestación de Servicios Personales en la modalidad de honorarios asimilados a salario, personal para el desempeño de labores iguales o similares a las que realiza el personal que forma la plantilla autorizada;
- VI La vigencia de los contratos administrativos de prestación de Servicios Personales en la modalidad de honorarios asimilados a salario, no podrán rebasar el ejercicio fiscal 2015;
- VII Las plazas en litigio no deberán ser ocupadas hasta la emisión de sentencia firme y cumplimiento de la misma;
- VIII Se abstendrán de proponer traspasos de recursos de otros capítulos de gasto al capítulo de servicios personales y viceversa;
- IX Se abstendrán de contratar recursos humanos que generen incompatibilidad en el empleo. Se considerará la existencia de incompatibilidad en el empleo, cuando una sola persona ocupe dos o más puestos o comisiones remunerados con cargo al Decreto, o cuando se ocupen más de un puesto en cualquier Municipio, en el Gobierno del Estado o en la Federación, y
- X Se abstendrán de traspasar recursos destinados a programas de capacitación a otras partidas presupuestarias.

Artículo 69. Las listas de raya con cargo a Servicios Personales o a programas de inversión, que por su naturaleza requieran la contratación de personal eventual, se tramitarán en la Secretaría previa validación de Administración.

Artículo 70. Se podrá contratar personal eventual, con cargo a los derechos recaudados de supervisión de obra pública previsto en el artículo 56 de la Ley Estatal de Derechos. Esta contratación será eventual y se autorizará para el ejercicio fiscal en el que la Dependencia o Entidad cuente con recursos financieros para su pago; de no existir disponibilidad financiera, la contratación deberá darse por concluida. Podrá contratarse nuevamente personal en esta modalidad, cuando vuelva a disponerse de recursos financieros para su pago.

Será responsabilidad del titular de la Dependencia o Entidad y del titular de la Unidad de administración o su equivalente, vigilar que dicho personal no forme parte de la estructura



organizacional y ocupacional autorizada por Administración, ni sea beneficiario de estímulos o prestaciones laborales que otorgue el Gobierno del Estado.

Artículo 71. Las Dependencias y Entidades no podrán autorizar ningún tipo de gratificación, compensación, bono o emolumento extraordinario sin la autorización de Administración, previa determinación de disponibilidad presupuestaria emitida por la Secretaría.

Tratándose de los demás Ejecutores de gasto, las gratificaciones, compensaciones, bonos o emolumentos extraordinarios previstos en las disposiciones legales que las regulan, se autorizarán conforme a su disponibilidad presupuestaria en las partidas que les corresponda.

Artículo 72. Los recursos previstos en Servicios Personales que por alguna causa no se ejerzan, se considerarán ahorro presupuestario y serán cancelados por la Secretaría, sin que medie solicitud de los Ejecutores de gasto.

Capítulo Segundo De Materiales y Suministros

Artículo 73. En el ejercicio presupuestario correspondiente a Materiales y Suministros se deberá cumplir lo siguiente:

- I El vestuario, los uniformes y prendas de protección deberán ser otorgados únicamente al personal que autorice Administración, considerando la naturaleza de las funciones que realiza y de conformidad con los convenios establecidos;
- II Los combustibles y lubricantes deberán ser únicamente para vehículos oficiales y en comisiones oficiales, por lo que deberán abstenerse de destinarlos para uso personal;
- III Ningún vehículo oficial deberá ser utilizado para uso personal, ni circular fines de semana y días festivos, salvo en circunstancias debidamente justificadas, y
- IV El ejercicio del presupuesto para la adquisición de consumibles de equipo de cómputo, se realizará con base en el número de máquinas en operación, estableciendo medidas para reducir el costo de impresión, priorizando el uso de equipos de fotocopiado, habilitados como multifuncionales.

Capítulo Tercero De los Servicios Generales

Artículo 74. En el ejercicio presupuestal correspondiente a servicios generales se deberá cumplir lo siguiente:

A) Administración:

- I Autorizará el servicio de telefonía celular, únicamente a los siguientes servidores públicos de nivel Secretario, Procurador General, Consejero Jurídico, Director General, Subsecretario, Subprocurador, Director de área y Titular de la Unidad de administración que por la naturaleza de sus funciones requieren del servicio;

Contratará la mejor tarifa del mercado con la finalidad de aplicar una reducción presupuestaria de al menos 25% del monto aprobado para este servicio, y

- II No autorizará la contratación adicional de los arrendamientos de edificios aprobados en el Presupuesto de egresos y deberá realizar un análisis costo-beneficio de los arrendamientos vigentes, mismos que en caso de requerirse no tendrán incremento a los montos pagados en el ejercicio fiscal 2014.

B) Ejecutores de gasto:

- I Establecerán medidas de racionalidad específicas para el ahorro de energía eléctrica, agua potable, internet y telefonía convencional y celular;
- II Mantendrán actualizadas y a disposición de los órganos fiscalizadores, las bitácoras de consumo de combustible, de mantenimiento del equipo de transporte, maquinaria, de comunicación, etc.;
- III Reducir el ejercicio del gasto en un 10 por ciento del monto total aprobado, en los conceptos de viáticos, pasajes y gastos en comisión, y
- IV Reducir el ejercicio del gasto en un 20 por ciento del monto total aprobado, en los conceptos de congresos, reuniones, convenciones, exposiciones, espectáculos culturales, gastos ceremoniales, gastos de orden social, fomento cultural, fomento deportivo y fomento de actividades cívicas, vigilando que éstos sean de carácter institucional.

C) Dependencias y Entidades:

- I Verificarán que el ejercicio del gasto por concepto de mantenimiento y reparación, sea exclusivamente para aquellos bienes propiedad del Gobierno del Estado o estén bajo contrato de comodato autorizado por Administración, tomando en consideración



**LXII LEGISLATURA
COMISIÓN PERMANENTE DE PRESUPUESTO Y
PROGRAMACIÓN.**

"2014, AÑO DE OCTAVIO PAZ".

el costo beneficio de dichos mantenimientos, debiendo reducir en un 5 por ciento este concepto mediante acciones de austeridad.

- II No se contratarán servicios por consultorías y asesorías que sustituyan las funciones sustantivas del Ejecutor de gasto. Se exceptúan los servicios relacionados a auditorías e integración de libros blancos.
- III Para realizar reuniones de trabajo evitarán la contratación de espacios externos cuya utilización tenga un costo, procurando hacer uso de sus instalaciones, y en su caso, pedir en préstamo el espacio de otras Dependencias y Entidades;
- IV Establecerán y difundirán rutas y horarios para el traslado y entrega de mensajería, con el objeto de disminuir costos, y
- V Darán estricto cumplimiento a las disposiciones vigentes para el ejercicio de la partida de viáticos.

**Capítulo Cuarto
De los Rangos de adquisición**

Artículo 75. Los Ejecutores de gasto, para la adquisición de bienes y servicios deberán observar los montos de los rangos mínimos y máximos siguientes:

Modalidad de Contratación para los Ejecutores de gasto a través de sus Unidades de administración	Rangos (Pesos)	
	Mínimo	Máximo
a) Compra Directa	0.01	30,000.00
b) Adjudicación directa, obteniendo como mínimo tres cotizaciones de proveedores que se encuentren inscritos y vigentes en el Padrón de Proveedores de la Administración Pública Estatal; con las cotizaciones obtenidas se deberá elaborar un cuadro comparativo que permita hacer análisis de acuerdo con los criterios establecidos en el artículo 7 de la Ley para Adquisiciones, Arrendamientos y Servicios del Estado de Oaxaca. Así mismo, éste cuadro, para efectos de validez deberá contar con sello y la firma del titular de la Unidad de administración.	30,000.01	60,000.00
Modalidad de contratación con autorización del Comité de Adquisiciones de Bienes y Servicios del Poder Ejecutivo y de los Subcomités autorizados en el año 2015	Rangos (Pesos)	
	Mínimo	Máximo
a) Adjudicación directa	60,000.01	816,000.00

b) Invitación restringida	816,000.01	2,160,000.00
b) Licitación Pública Nacional o Internacional	2,160,000.01	En adelante

Los montos establecidos deberán considerarse sin incluir el importe del Impuesto al Valor Agregado.

Título Noveno De la Información, Transparencia y Evaluación

Artículo 76. El Ejecutivo Estatal, por conducto de la Secretaría, entregará al Congreso los Informes de Avance de Gestión Financiera y Cuenta Pública del Estado, los que deberán incluir lo previsto en la Ley y la Ley de Fiscalización Superior para el Estado de Oaxaca.

Los Ejecutores de gasto serán responsables de remitir en los plazos que fije la Secretaría, la información que corresponda para la debida integración de los Informes de Avance de Gestión Financiera y Cuenta Pública del Estado.

Asimismo, deberán difundir los informes que alude el párrafo anterior en la página de internet respectiva.

Artículo 77. El Consejo de la Judicatura, los órganos de control interno del Poder Legislativo, y de los Órganos Autónomos y la Contraloría, en el ámbito de sus respectivas competencias, verificarán periódicamente el ejercicio del Presupuesto de egresos de los Ejecutores de gasto, así como los indicadores de resultados de los programas operativos anuales, a fin de que se adopten las medidas necesarias para cumplir con las metas programático-presupuestarias.

TRANSITORIOS

PRIMERO: El presente Decreto con sus Anexos, entrarán en vigor a partir del uno de enero del año dos mil quince, previa publicación en el Órgano de difusión oficial del Estado.

SEGUNDO: La Secretaría deberá realizar las adecuaciones presupuestarias correspondientes a los recursos federales previstos en el presente Decreto, que conforme a las disposiciones que prevé el Presupuesto de Egresos de la Federación, deban modificarse durante el ejercicio fiscal 2015.

TERCERO: El Ejecutivo del Estado informará al Congreso del Estado trimestralmente sobre los montos ejercidos y devengados en cada una de las obras y acciones determinadas en las declaraciones de desastres naturales que se atenderán con la autorización contenida en la Ley de Ingresos del Estado de Oaxaca para el Ejercicio Fiscal 2015.

CUARTO.- Se exhorta al Titular del Poder Judicial del Estado, a los Titulares de los Órganos Autónomos y Organismos Públicos Descentralizados, para que homologuen el formato del



LXII LEGISLATURA
COMISIÓN PERMANENTE DE PRESUPUESTO Y
PROGRAMACIÓN.

"2014, AÑO DE OCTAVIO PAZ".

tabulador de sueldos y salarios, tomando como referencia el cuadro de reporte de la Administración Pública Centralizada y su vez verifiquen la información contenida en el mismo.

QUINTO.- Con el Propósito de atender las propuestas que los H. Ayuntamientos formulen a través del Congreso del Estado, en el marco de las funciones de gestoría y promoción que desempeñan los integrantes del Poder Legislativo; la presente ley considera recursos del presupuesto de inversión pública por un monto no menor de Doscientos Diez Millones de pesos, los cuales se concertarán en el primer cuatrimestre del Ejercicio Fiscal con las Dependencias y Entidades del Poder Ejecutivo para su aplicación.

SEXTO.- El Ejecutivo del Estado a través de la Secretaría de Finanzas garantizará el cumplimiento de la entrega de la ampliación presupuestal del monto que establece el artículo 24 fracción II inciso b) del presente decreto por concepto de las prerrogativas a que tienen derecho los partidos políticos en términos de los artículos 41 inciso a) de la fracción II de la Constitución Política de los Estados Unidos Mexicanos y 51 de la Ley General de Partidos Políticos. Además, la Secretaría de finanzas otorgará al Instituto Estatal Electoral y de Participación Ciudadana, Organismo Público local Electoral, recursos en ampliación presupuestal para gastos operativos para el proceso electoral 2015-2016; tomando en cuenta como referencia el ejercicio electoral ordinario anterior.

ANEXO 1.

DISTRIBUCIÓN DE FONDOS MUNICIPALES

MUNICIPIO	Fondo Municipal de Participación	Fondo de Fomento Municipal	Fondo de Compensación	Fondo Municipal sobre Impuesto a la Venta de Gasolina y Diésel
Total	2,862,159,641.00	1,180,652,469.00	98,493,178.00	75,545,088.00
ABEJONES	1,447,473.00	644,503.00	30,053.00	15,361.00
ACATLAN DE PEREZ FIGUEROA	21,621,731.00	7,916,995.00	1,194,691.00	646,962.00
ASUNCION CACALOTEPEC	1,803,254.00	594,788.00	70,537.00	34,703.00
ASUNCION CUYOTEPEJI	1,017,894.00	468,557.00	25,566.00	16,067.00
ASUNCION IXTALTEPEC	11,971,700.00	3,818,771.00	355,747.00	235,072.00
ASUNCION NOCHIXTLAN	12,914,563.00	5,555,355.00	441,217.00	413,368.00
ASUNCION OCOTLAN	2,550,476.00	1,013,560.00	76,558.00	36,330.00
ASUNCION TLACOLULITA	1,193,205.00	621,864.00	21,936.00	17,696.00
AYOTZINTEPEC	3,657,194.00	2,059,895.00	175,638.00	103,260.00
EL BARRIO DE LA SOLEDAD	6,970,115.00	2,612,439.00	321,751.00	224,381.00
CALIHUALA	1,228,646.00	474,884.00	35,121.00	16,970.00
CANDELARIA LOXICHA	4,818,791.00	1,272,391.00	287,494.00	145,998.00
CIENEGA DE ZIMATLAN	3,678,316.00	2,088,475.00	69,399.00	68,205.00
CIUDAD IXTEPEC	22,456,071.00	7,580,279.00	599,144.00	594,878.00
COATECAS ALTAS	3,053,302.00	974,160.00	149,071.00	65,539.00
COICOYAN DE LAS FLORES	4,342,910.00	892,287.00	277,020.00	118,657.00
LA COMPAÑÍA	2,322,785.00	596,177.00	96,352.00	45,927.00
CONCEPCION BUENAVISTA	1,148,795.00	552,644.00	22,685.00	15,635.00
CONCEPCION PAPALO	2,051,815.00	571,544.00	85,491.00	43,737.00
CONSTANCIA DEL ROSARIO	2,532,512.00	1,971,794.00	111,631.00	58,050.00
COSOLAPA	7,082,103.00	2,426,686.00	368,393.00	204,003.00
COSOLTEPEC	1,152,951.00	527,956.00	21,994.00	19,601.00
CUILAPAM DE GUERRERO	7,349,815.00	3,766,001.00	452,721.00	256,315.00
CUYAMECALCO VILLA DE ZARAGOZA	4,304,833.00	2,382,114.00	113,793.00	56,835.00
CHAHUITES	5,984,877.00	2,860,134.00	283,526.00	169,935.00
CHALCATONGO DE HIDALGO	4,904,184.00	1,258,383.00	230,087.00	117,962.00
CHIQUEHUITLAN DE BENITO JUAREZ	1,950,965.00	1,359,286.00	70,238.00	34,188.00
HEROICA CIUDAD DE EJUTLA DE CRESPO	10,273,682.00	2,844,000.00	523,134.00	273,715.00
ELOXOCHITLAN DE FLORES MAGON	3,095,817.00	2,042,669.00	136,387.00	59,294.00
EL ESPINAL	15,834,918.00	1,599,851.00	182,069.00	257,435.00
TAMAZULAPAM DEL ESPIRITU SANTO	6,424,969.00	1,135,904.00	202,879.00	102,398.00
FRESNILLO DE TRUJANO	1,278,341.00	636,188.00	28,514.00	14,368.00
GUADALUPE ETLA	1,405,730.00	657,610.00	56,028.00	47,833.00



**LXII LEGISLATURA
COMISIÓN PERMANENTE DE PRESUPUESTO Y
PROGRAMACIÓN.**

"2014, AÑO DE OCTAVIO PAZ".

MUNICIPIO	Fondo Municipal de Participación	Fondo de Fomento Municipal	Fondo de Compensación	Fondo Municipal sobre Impuesto a la Venta de Gasolina y Diésel
GUADALUPE DE RAMIREZ	1,347,599.00	714,445.00	36,553.00	19,820.00
GUELATAO DE JUAREZ	652,451.00	600,781.00	12,000.00	10,308.00
GUEVEA DE HUMBOLDT	3,102,828.00	751,520.00	146,592.00	74,169.00
MESONES HIDALGO	2,642,664.00	670,419.00	129,807.00	61,507.00
VILLA HIDALGO	1,583,995.00	843,061.00	59,802.00	32,762.00
CIUDAD DE HUAJUAPAM DE LEON	62,373,266.00	28,507,936.00	1,612,154.00	1,860,787.00
SAN MIGUEL HUAUTEPEC	3,248,980.00	780,082.00	185,861.00	83,384.00
HUAUTLA DE JIMENEZ	17,296,670.00	8,297,413.00	865,823.00	447,661.00
IXTLAN DE JUAREZ	5,462,616.00	1,595,361.00	199,783.00	150,501.00
JUCHITAN DE ZARAGOZA	66,201,506.00	24,107,673.00	2,220,395.00	1,728,149.00
LOMA BONITA	31,967,354.00	16,048,165.00	1,022,400.00	787,846.00
MAGDALENA APASCO	3,369,964.00	2,538,927.00	172,067.00	113,576.00
MAGDALENA JALTEPEC	3,202,503.00	1,362,656.00	89,720.00	79,331.00
SANTA MAGDALENA JICOTLAN	599,023.00	361,728.00	2,254.00	2,676.00
MAGDALENA MIXTEPEC	1,457,995.00	679,332.00	38,840.00	19,124.00
MAGDALENA OCOTLAN	1,219,864.00	546,496.00	30,343.00	21,132.00
MAGDALENA PEÑASCO	2,582,527.00	930,808.00	108,102.00	52,548.00
MAGDALENA TEITIPAC	2,849,895.00	1,089,306.00	132,684.00	60,754.00
MAGDALENA TEQUISISTLAN	4,038,835.00	1,483,765.00	159,305.00	103,150.00
MAGDALENA TLACOTEPEC	3,987,722.00	2,109,322.00	30,772.00	16,982.00
MAGDALENA ZAHUATLAN	923,663.00	499,644.00	10,340.00	10,968.00
MARISCALA DE JUAREZ	2,425,612.00	1,186,860.00	92,308.00	49,098.00
MARTIRES DE TACUBAYA	1,250,280.00	471,867.00	39,102.00	20,277.00
MATIAS ROMERO	28,495,669.00	9,899,870.00	926,767.00	846,083.00
MAZATLAN VILLA DE FLORES	6,709,619.00	1,181,201.00	405,278.00	186,867.00
MIAHUATLAN DE PORFIRIO DIAZ	25,713,373.00	11,072,596.00	1,084,219.00	575,652.00
MIXISTLAN DE LA REFORMA	2,090,829.00	863,820.00	78,719.00	42,700.00
MONJAS	2,787,640.00	1,208,145.00	76,542.00	50,417.00
NATIVIDAD	951,538.00	498,237.00	14,084.00	9,565.00
NAZARENO ETLA	1,714,034.00	429,075.00	90,832.00	57,044.00
NEJAPA DE MADERO	4,216,215.00	1,368,365.00	195,970.00	126,313.00
IXPANTEPEC NIEVES	1,497,832.00	847,382.00	33,549.00	19,643.00


MUNICIPIO	Fondo Municipal de Participación	Fondo de Fomento Municipal	Fondo de Compensación	Fondo Municipal sobre Impuesto a la Venta de Gasolina y Diésel
SANTIAGO NILTEPEC	4,643,699.00	3,269,503.00	140,319.00	78,923.00
OAXACA DE JUAREZ	397,716,954.00	171,580,393.00	5,672,562.00	10,741,625.00
OCOTLAN DE MORELOS	12,222,436.00	5,364,859.00	533,829.00	296,832.00
LA "PE"	1,837,286.00	628,678.00	68,279.00	34,421.00
PINOTEPA DE DON LUIS	3,277,147.00	1,418,433.00	183,505.00	92,202.00
PLUMA HIDALGO	3,640,191.00	2,243,022.00	88,789.00	42,561.00
SAN JOSE DEL PROGRESO	3,249,362.00	792,654.00	182,070.00	91,507.00
PUTLA VILLA DE GUERRERO	16,138,412.00	5,925,211.00	817,012.00	443,655.00
SANTA CATARINA QUIOQUITANI	1,225,728.00	621,552.00	13,384.00	7,783.00
REFORMA DE PINEDA	3,976,144.00	1,734,179.00	67,730.00	40,933.00
LA REFORMA	2,249,603.00	1,148,458.00	88,955.00	56,315.00
REYES ETLA	2,283,807.00	961,987.00	86,055.00	62,721.00
ROJAS DE CUAUHEMOC	1,355,342.00	568,545.00	25,912.00	15,188.00
SALINA CRUZ	67,070,276.00	19,947,941.00	1,815,547.00	2,451,222.00
SAN AGUSTIN AMATENGO	1,352,631.00	592,706.00	36,390.00	18,248.00
SAN AGUSTIN ATENANGO	1,488,212.00	565,295.00	52,815.00	30,786.00
SAN AGUSTIN CHAYUCO	2,503,450.00	668,986.00	107,640.00	55,396.00
SAN AGUSTIN DE LAS JUNTAS	3,401,990.00	1,755,945.00	186,755.00	130,899.00
SAN AGUSTIN ETLA	2,495,396.00	942,953.00	87,400.00	78,412.00
SAN AGUSTIN LOXICHA	9,343,293.00	1,458,617.00	700,474.00	313,857.00
SAN AGUSTIN TLACOTEPEC	1,147,564.00	603,792.00	23,263.00	15,135.00
SAN AGUSTIN YATARENI	2,123,274.00	1,481,725.00	105,673.00	62,876.00
SAN ANDRES CABECERA NUEVA	2,296,952.00	931,837.00	79,815.00	57,355.00
SAN ANDRES DINICUITI	1,522,280.00	460,964.00	55,466.00	31,057.00
SAN ANDRES HUAXPALTEPEC	3,479,862.00	1,442,589.00	159,136.00	91,684.00
SAN ANDRES HUAYAPAM	2,767,308.00	2,369,939.00	109,340.00	81,273.00
SAN ANDRES IXTLAHUACA	1,495,328.00	691,185.00	36,168.00	26,225.00
SAN ANDRES LAGUNAS	840,153.00	377,149.00	12,785.00	9,193.00
SAN ANDRES NUXIÑO	1,581,138.00	564,296.00	50,936.00	28,262.00
SAN ANDRES PAXTLAN	2,689,157.00	1,212,551.00	121,877.00	55,496.00
SAN ANDRES SINAXTLA	1,043,908.00	352,901.00	18,361.00	17,763.00
SAN ANDRES SOLAGA	1,396,283.00	628,641.00	46,135.00	27,141.00
SAN ANDRES TEOTILALPAM	2,685,547.00	630,953.00	128,330.00	61,575.00
SAN ANDRES TEPETLAPA	1,373,632.00	715,515.00	13,424.00	6,606.00
SAN ANDRES YAA	1,184,537.00	597,956.00	13,577.00	6,912.00
SAN ANDRES ZABACHE	1,309,335.00	633,458.00	20,711.00	10,097.00
SAN ANDRES ZAUTLA	2,165,296.00	851,966.00	109,419.00	64,260.00
SAN ANTONINO CASTILLO VELASCO	4,157,701.00	2,093,926.00	152,413.00	146,294.00



GOBIERNO CONSTITUCIONAL
DEL
ESTADO DE OAXACA
PODER LEGISLATIVO

LXII LEGISLATURA
COMISIÓN PERMANENTE DE PRESUPUESTO Y
PROGRAMACIÓN.

"2014, AÑO DE OCTAVIO PAZ".



MUNICIPIO	Fondo Municipal de Participación	Fondo de Fomento Municipal	Fondo de Compensación	Fondo Municipal sobre Impuesto a la Venta de Gasolina y Diésel
SAN ANTONINO EL ALTO	2,649,806.00	1,291,339.00	69,871.00	51,981.00
SAN ANTONINO MONTE VERDE	3,434,252.00	735,351.00	179,968.00	93,849.00
SAN ANTONIO ACUTLA	802,548.00	367,965.00	7,823.00	11,158.00
SAN ANTONIO DE LA CAL	8,878,545.00	4,457,877.00	499,480.00	310,350.00
SAN ANTONIO HUITEPEC	2,607,968.00	660,139.00	120,818.00	64,266.00
SAN ANTONIO NANAHUATIPAM	1,032,986.00	438,955.00	30,432.00	17,149.00
SAN ANTONIO SINICAHUA	1,728,982.00	634,436.00	48,916.00	27,332.00
SAN ANTONIO TEPETLAPA	3,037,174.00	1,016,517.00	126,089.00	61,116.00
SAN BALTAZAR CHICHICAPAM	4,115,970.00	2,108,486.00	65,119.00	47,141.00
SAN BALTAZAR LOXICHA	2,527,354.00	1,847,261.00	77,573.00	55,445.00
SAN BALTAZAR YATZACHI EL BAJO	1,022,928.00	436,112.00	18,115.00	10,102.00
SAN BARTOLO COYOTEPEC	4,082,879.00	2,206,637.00	198,854.00	190,784.00
SAN BARTOLOME AYAUTLA	2,543,220.00	724,594.00	121,212.00	58,714.00
SAN BARTOLOME LOXICHA	1,818,182.00	726,469.00	69,087.00	34,564.00
SAN BARTOLOME QUIALANA	4,175,666.00	1,496,186.00	70,699.00	61,167.00
SAN BARTOLOME YUCUAÑE	1,036,513.00	566,605.00	10,886.00	7,399.00
SAN BARTOLOME ZOOGOCHO	1,119,668.00	605,725.00	9,416.00	7,589.00
SAN BARTOLO SOYALTEPEC	1,130,054.00	490,171.00	17,262.00	12,895.00
SAN BARTOLO YAUTEPEC	961,454.00	564,190.00	16,681.00	10,197.00
SAN BERNARDO MIXTEPEC	1,782,633.00	995,328.00	72,574.00	40,460.00
SAN BLAS ATEMPA	8,722,864.00	2,794,677.00	507,277.00	291,303.00
SAN CARLOS YAUTEPEC	6,210,321.00	2,682,322.00	330,850.00	164,307.00
SAN CRISTOBAL AMATLAN	2,796,146.00	1,131,252.00	146,304.00	73,346.00
SAN CRISTOBAL AMOLTEPEC	1,627,621.00	595,529.00	38,847.00	24,316.00
SAN CRISTOBAL LACHIRIOAG	1,333,660.00	765,964.00	31,892.00	18,716.00
SAN CRISTOBAL SUCHIXTLAHUACA	1,623,324.00	973,598.00	8,045.00	34,719.00
SAN DIONISIO DEL MAR	6,312,889.00	1,739,002.00	144,149.00	568,170.00
SAN DIONISIO OCOTEPEC	7,103,875.00	3,009,078.00	289,681.00	168,045.00
SAN DIONISIO OCOTLAN	1,644,762.00	723,299.00	31,491.00	29,641.00
SAN ESTEBAN ATATLAHUACA	2,582,787.00	887,753.00	117,624.00	60,014.00
SAN FELIPE JALAPA DE DIAZ	11,103,440.00	3,572,038.00	771,451.00	373,290.00
SAN FELIPE TEJALAPAM	3,083,126.00	733,344.00	185,905.00	103,543.00



MUNICIPIO	Fondo Municipal de Participación	Fondo de Fomento Municipal	Fondo de Compensación	Fondo Municipal sobre Impuesto a la Venta de Gasolina y Diésel
SAN FELIPE USILA	5,959,781.00	3,514,348.00	310,551.00	177,313.00
SAN FRANCISCO CAHUACUA	2,728,480.00	2,509,501.00	98,280.00	59,715.00
SAN FRANCISCO CAJONOS	865,034.00	452,007.00	12,174.00	8,804.00
SAN FRANCISCO CHAPULAPA	1,885,662.00	642,348.00	63,147.00	29,709.00
SAN FRANCISCO CHINDUA	854,786.00	355,990.00	21,088.00	11,502.00
SAN FRANCISCO DEL MAR	4,006,210.00	1,246,314.00	195,509.00	101,935.00
SAN FRANCISCO HUEHUETLAN	1,208,829.00	480,582.00	32,890.00	17,127.00
SAN FRANCISCO IXHUATAN	6,106,711.00	2,393,176.00	226,692.00	124,610.00
SAN FRANCISCO JALTEPETONGO	985,226.00	426,673.00	29,155.00	15,738.00
SAN FRANCISCO LACHIGOLO	2,815,082.00	976,623.00	84,966.00	89,278.00
SAN FRANCISCO LOGUECHE	2,143,330.00	1,063,830.00	77,632.00	39,986.00
SAN FRANCISCO NUXAÑO	1,408,421.00	780,040.00	9,630.00	17,036.00
SAN FRANCISCO OZOLOTEPEC	2,202,472.00	978,035.00	55,639.00	49,750.00
SAN FRANCISCO SOLA	1,467,575.00	745,925.00	43,941.00	23,219.00
SAN FRANCISCO TELIXTLAHUACA	5,087,863.00	1,263,456.00	279,140.00	194,467.00
SAN FRANCISCO TEOPAN	808,391.00	360,905.00	10,870.00	5,480.00
SAN FRANCISCO TLAPANCINGO	1,608,650.00	578,885.00	63,691.00	29,953.00
SAN GABRIEL MIXTEPEC	2,449,148.00	655,180.00	126,777.00	68,388.00
SAN ILDEFONSO AMATLAN	2,173,985.00	969,176.00	66,706.00	43,099.00
SAN ILDEFONSO SOLA	1,340,041.00	687,949.00	28,182.00	13,074.00
SAN ILDEFONSO VILLA ALTA	2,293,789.00	823,846.00	91,063.00	48,375.00
SAN JACINTO AMILPAS	10,502,039.00	2,851,516.00	291,036.00	339,003.00
SAN JACINTO TLACOTEPEC	1,949,228.00	783,629.00	65,660.00	31,031.00
SAN JERONIMO COATLAN	2,943,538.00	989,124.00	159,752.00	80,913.00
SAN JERONIMO SILACAYOAPILLA	1,604,352.00	648,861.00	37,315.00	25,093.00
SAN JERONIMO SOSOLA	1,912,601.00	622,463.00	69,517.00	35,781.00
SAN JERONIMO TAVICHE	1,477,857.00	512,472.00	51,061.00	25,703.00
SAN JERONIMO TECOATL	1,393,473.00	1,088,290.00	46,614.00	22,337.00
SAN JORGE NUCHITA	1,966,158.00	2,010,808.00	88,949.00	45,879.00
SAN JOSE AYUQUILA	1,465,809.00	890,978.00	41,366.00	21,016.00
SAN JOSE CHILTEPEC	5,649,117.00	1,684,595.00	284,903.00	175,304.00
SAN JOSE DEL PEÑASCO	1,558,796.00	657,376.00	58,598.00	29,125.00
SAN JOSE ESTANCIA GRANDE	1,094,784.00	457,676.00	26,450.00	13,589.00
SAN JOSE INDEPENDENCIA	2,653,741.00	1,110,363.00	112,830.00	51,240.00
SAN JOSE LACHIGUIRI	3,272,560.00	1,166,805.00	117,809.00	56,145.00
SAN JOSE TENANGO	8,760,263.00	3,248,905.00	610,990.00	271,537.00
SAN JUAN ACHIUTLA	543,311.00	238,464.00	10,745.00	5,980.00
SAN JUAN ATEPEC	1,341,694.00	584,075.00	40,191.00	23,587.00



LXII LEGISLATURA
COMISIÓN PERMANENTE DE PRESUPUESTO Y
PROGRAMACIÓN.

"2014, AÑO DE OCTAVIO PAZ".

MUNICIPIO	Fondo Municipal de Participación	Fondo de Fomento Municipal	Fondo de Compensación	Fondo Municipal sobre Impuesto a la Venta de Gasolina y Diésel
ANIMAS TRUJANO	2,033,898.00	1,007,549.00	83,430.00	52,284.00
SAN JUAN BAUTISTA ATATLAHUCA	1,473,174.00	741,555.00	47,264.00	24,171.00
SAN JUAN BAUTISTA COIXTLAHUACA	2,564,559.00	977,778.00	77,531.00	39,056.00
SAN JUAN BAUTISTA CUICATLAN	4,830,504.00	1,047,557.00	245,410.00	131,315.00
SAN JUAN BAUTISTA GUELACHE	2,701,052.00	534,015.00	147,306.00	87,446.00
SAN JUAN BAUTISTA JAYACATLAN	1,511,240.00	767,606.00	39,424.00	23,055.00
SAN JUAN BAUTISTA LO DE SOTO	1,632,296.00	592,052.00	61,541.00	32,338.00
SAN JUAN BAUTISTA SUCHIXTEPEC	965,452.00	483,602.00	10,963.00	7,942.00
SAN JUAN BAUTISTA TLACOATZINTEPEC	1,682,572.00	593,912.00	65,045.00	31,879.00
SAN JUAN BAUTISTA TLACHICHILCO	1,470,205.00	700,070.00	39,378.00	23,194.00
SAN JUAN BAUTISTA TUXTEPEC	146,677,198.00	74,327,961.00	3,679,199.00	3,805,459.00
SAN JUAN CACAHUATEPEC	4,069,382.00	1,202,086.00	223,351.00	120,730.00
SAN JUAN CIENEGUILLA	1,180,512.00	637,381.00	16,077.00	8,867.00
SAN JUAN COATZOSPAM	1,801,622.00	657,227.00	73,986.00	37,291.00
SAN JUAN COLORADO	4,270,387.00	840,687.00	263,612.00	132,052.00
SAN JUAN COMALTEPEC	1,778,601.00	523,316.00	77,261.00	35,009.00
SAN JUAN COTZOCON	9,961,286.00	1,792,971.00	601,564.00	310,950.00
SAN JUAN CHICOMEZUCHIL	560,997.00	266,969.00	7,959.00	4,450.00
SAN JUAN CHILATECA	1,336,400.00	642,168.00	33,585.00	24,504.00
SAN JUAN DEL ESTADO	1,514,337.00	510,706.00	63,747.00	35,412.00
SAN JUAN DEL RIO	1,724,225.00	702,054.00	31,819.00	17,122.00
SAN JUAN DIUXI	1,896,383.00	803,519.00	36,161.00	27,363.00
SAN JUAN EVANGELISTA ANALCO	874,076.00	441,523.00	9,882.00	7,196.00
SAN JUAN GUELAVIA	3,006,889.00	1,371,829.00	79,523.00	65,292.00
SAN JUAN GUICHICOVI	13,085,410.00	7,727,855.00	789,759.00	391,427.00
SAN JUAN IHUALTEPEC	1,108,538.00	513,874.00	21,222.00	10,261.00
SAN JUAN JUQUILA MIXES	2,482,453.00	750,196.00	109,482.00	60,630.00
SAN JUAN JUQUILA VIJANOS	1,450,623.00	455,720.00	51,521.00	25,481.00
SAN JUAN LACHAO	2,738,251.00	954,329.00	127,266.00	67,318.00
SAN JUAN LACHIAGALLA	2,342,021.00	756,105.00	98,480.00	45,691.00
SAN JUAN LAJARCIA	867,811.00	458,388.00	18,116.00	10,548.00
SAN JUAN LALANA	8,395,102.00	3,283,269.00	502,280.00	241,989.00

MUNICIPIO	Fondo Municipal de Participación	Fondo de Fomento Municipal	Fondo de Compensación	Fondo Municipal sobre Impuesto a la Venta de Gasolina y Diésel
SAN JUAN DE LOS CUES	1,504,225.00	477,096.00	61,434.00	32,783.00
SAN JUAN MAZATLAN	8,685,252.00	2,902,662.00	530,582.00	265,614.00
SAN JUAN MIXTEPEC (JUXTLAHUACA)	4,299,404.00	1,104,426.00	216,719.00	106,247.00
SAN JUAN MIXTEPEC (MIAHUATLAN)	1,408,873.00	733,771.00	20,252.00	11,703.00
SAN JUAN ÑUMI	3,625,659.00	742,570.00	182,994.00	93,166.00
SAN JUAN OZOLOTEPEC	2,089,350.00	804,980.00	91,984.00	44,063.00
SAN JUAN PETLAPA	2,180,308.00	652,232.00	98,382.00	39,042.00
SAN JUAN QUIAHUJE	2,764,803.00	1,112,165.00	101,555.00	53,645.00
SAN JUAN QUIOTEPEC	1,813,570.00	527,331.00	66,313.00	33,011.00
SAN JUAN SAYULTEPEC	948,460.00	560,702.00	18,779.00	15,542.00
SAN JUAN TABAA	1,529,386.00	772,175.00	35,788.00	26,267.00
SAN JUAN TAMAZOLA	2,614,907.00	708,287.00	102,056.00	54,380.00
SAN JUAN TEITA	1,138,543.00	608,619.00	17,480.00	9,471.00
SAN JUAN TEITIPAC	2,150,281.00	888,935.00	71,295.00	35,676.00
SAN JUAN TEPEUXILA	2,181,347.00	864,424.00	73,923.00	38,569.00
SAN JUAN TEPOSCOLULA	1,184,009.00	631,925.00	35,483.00	21,857.00
SAN JUAN YAAE	1,352,908.00	610,606.00	41,767.00	21,592.00
SAN JUAN YATZONA	1,007,023.00	837,549.00	11,874.00	7,239.00
SAN JUAN YUCUITA	775,053.00	456,634.00	16,939.00	9,513.00
SAN LORENZO	3,226,398.00	747,000.00	175,009.00	82,828.00
SAN LORENZO ALBARRADAS	1,755,769.00	1,247,758.00	73,502.00	39,274.00
SAN LORENZO CACAOTEPEC	6,912,660.00	2,988,832.00	308,502.00	240,248.00
SAN LORENZO CUAUNECUITITLA	1,415,456.00	671,400.00	22,194.00	10,723.00
SAN LORENZO TEXMELUCAN	3,735,627.00	1,240,949.00	212,177.00	99,991.00
SAN LORENZO VICTORIA	1,067,695.00	499,422.00	26,778.00	15,583.00
SAN LUCAS CAMOTLAN	2,005,793.00	660,464.00	91,726.00	42,088.00
SAN LUCAS OJITLAN	12,171,137.00	3,707,904.00	630,680.00	323,744.00
SAN LUCAS QUIAVINI	2,052,739.00	1,535,217.00	50,340.00	36,497.00
SAN LUCAS ZOQUIAPAM	3,922,960.00	821,115.00	228,207.00	105,068.00
SAN LUIS AMATLAN	2,788,567.00	1,194,396.00	105,735.00	56,394.00
SAN MARCIAL OZOLOTEPEC	1,806,382.00	1,001,828.00	46,775.00	28,980.00
SAN MARCOS ARTEAGA	1,506,285.00	659,842.00	39,154.00	21,656.00
SAN MARTIN DE LOS CANSECOS	1,342,972.00	691,177.00	21,268.00	11,349.00
SAN MARTIN HUAMELULPAM	1,067,559.00	459,936.00	27,978.00	22,395.00
SAN MARTIN ITUNYOSO	1,977,447.00	663,564.00	76,610.00	35,013.00
SAN MARTIN LACHILA	1,270,023.00	659,201.00	29,198.00	18,845.00
SAN MARTIN PERAS	5,859,671.00	962,914.00	355,730.00	158,020.00
SAN MARTIN TILCAJETE	1,945,287.00	1,043,270.00	43,110.00	30,338.00



LXII LEGISLATURA
COMISIÓN PERMANENTE DE PRESUPUESTO Y
PROGRAMACIÓN.

"2014, AÑO DE OCTAVIO PAZ".


MUNICIPIO	Fondo Municipal de Participación	Fondo de Fomento Municipal	Fondo de Compensación	Fondo Municipal sobre Impuesto a la Venta de Gasolina y Diésel
SAN MARTIN TOXPALAN	2,028,043.00	611,228.00	94,907.00	51,032.00
SAN MARTIN ZACATEPEC	1,177,206.00	422,019.00	34,586.00	17,761.00
SAN MATEO CAJONOS	1,022,907.00	487,200.00	16,958.00	8,723.00
CAPULALPAM DE MENDEZ	2,132,153.00	688,803.00	33,222.00	73,202.00
SAN MATEO DEL MAR	6,068,834.00	2,020,680.00	449,043.00	198,231.00
SAN MATEO YOLOXOCHITLAN	2,090,844.00	1,014,423.00	97,997.00	49,948.00
SAN MATEO ETLATONGO	1,993,461.00	756,559.00	29,969.00	30,986.00
SAN MATEO NEJAPAM	1,566,193.00	751,339.00	33,614.00	18,769.00
SAN MATEO PEÑASCO	1,669,906.00	598,152.00	59,026.00	29,431.00
SAN MATEO PIÑAS	2,158,517.00	850,949.00	66,886.00	30,961.00
SAN MATEO RIO HONDO	2,378,791.00	1,013,047.00	95,186.00	46,011.00
SAN MATEO SINDIHUI	1,779,563.00	563,348.00	61,944.00	35,495.00
SAN MATEO TLAPILTEPEC	923,665.00	464,018.00	6,067.00	4,569.00
SAN MELCHOR BETAZA	1,369,752.00	643,069.00	31,002.00	15,272.00
SAN MIGUEL ACHIUTLA	1,081,475.00	567,626.00	19,667.00	12,435.00
SAN MIGUEL AHUEHUETITLAN	2,143,588.00	1,262,716.00	72,906.00	37,510.00
SAN MIGUEL ALOAPAM	1,705,163.00	579,105.00	69,324.00	35,407.00
SAN MIGUEL AMATITLAN	3,627,839.00	3,459,095.00	206,966.00	100,756.00
SAN MIGUEL AMATLAN	995,367.00	357,012.00	26,247.00	23,521.00
SAN MIGUEL COATLAN	2,536,413.00	1,078,017.00	107,697.00	52,797.00
SAN MIGUEL CHICAHUA	1,828,336.00	1,053,311.00	64,973.00	31,978.00
SAN MIGUEL CHIMALAPA	3,632,751.00	726,068.00	186,181.00	91,910.00
SAN MIGUEL DEL PUERTO	4,537,524.00	6,928,489.00	239,020.00	133,288.00
SAN MIGUEL DEL RIO	794,067.00	424,828.00	7,183.00	4,988.00
SAN MIGUEL EJUTLA	1,198,167.00	548,031.00	24,025.00	19,027.00
SAN MIGUEL EL GRANDE	3,687,958.00	2,755,223.00	105,976.00	59,738.00
SAN MIGUEL HUAUTLA	1,404,423.00	660,528.00	41,996.00	19,458.00
SAN MIGUEL MIXTEPEC	1,980,202.00	582,994.00	96,847.00	45,947.00
SAN MIGUEL PANIXTLAHUACA	3,162,908.00	789,665.00	164,231.00	98,480.00
SAN MIGUEL PERAS	2,283,467.00	971,281.00	105,225.00	51,854.00
SAN MIGUEL PIEDRAS	1,462,207.00	600,363.00	39,061.00	18,026.00
SAN MIGUEL QUETZALTEPEC	3,494,121.00	783,562.00	205,612.00	103,619.00

MUNICIPIO	Fondo Municipal de Participación	Fondo de Fomento Municipal	Fondo de Compensación	Fondo Municipal sobre Impuesto a la Venta de Gasolina y Diésel
SAN MIGUEL SANTA FLOR	1,541,326.00	872,546.00	23,766.00	11,141.00
VILLA SOLA DE VEGA	7,884,019.00	3,151,488.00	371,146.00	192,891.00
SAN MIGUEL SOYALTEPEC	16,491,686.00	7,115,909.00	1,022,558.00	539,829.00
SAN MIGUEL SUCHIXTEPEC	2,012,442.00	912,941.00	79,778.00	41,814.00
VILLA TALEA DE CASTRO	2,078,060.00	941,707.00	61,068.00	38,350.00
SAN MIGUEL TECOMATLAN	902,610.00	377,953.00	7,659.00	10,496.00
SAN MIGUEL TENANGO	1,100,589.00	416,708.00	21,997.00	11,213.00
SAN MIGUEL TEQUIXTEPEC	1,250,222.00	679,795.00	27,399.00	22,485.00
SAN MIGUEL TILQUIAPAM	4,014,085.00	1,825,680.00	95,423.00	46,533.00
SAN MIGUEL TLACAMAMA	2,152,687.00	1,008,991.00	93,153.00	47,095.00
SAN MIGUEL TLACOTEPEC	2,628,731.00	1,157,953.00	87,799.00	44,787.00
SAN MIGUEL TULANCINGO	892,642.00	398,004.00	9,025.00	12,249.00
SAN MIGUEL YOTAO	1,085,612.00	755,617.00	16,661.00	8,592.00
SAN NICOLAS	1,350,134.00	593,093.00	30,440.00	15,898.00
SAN NICOLAS HIDALGO	1,064,189.00	472,231.00	26,672.00	14,075.00
SAN PABLO COATLAN	2,461,017.00	687,219.00	115,821.00	57,958.00
SAN PABLO CUATRO VENADOS	1,451,614.00	612,936.00	40,881.00	20,860.00
SAN PABLO ETLA	8,966,532.00	4,152,139.00	331,624.00	392,882.00
SAN PABLO HUITZO	3,329,188.00	1,812,652.00	145,330.00	119,360.00
SAN PABLO HUIXTEPEC	6,568,180.00	3,304,348.00	213,206.00	205,269.00
SAN PABLO MACUULTIANGUIS	1,112,627.00	534,954.00	24,438.00	19,171.00
SAN PABLO TIJALTEPEC	1,744,946.00	715,642.00	63,930.00	40,475.00
SAN PABLO VILLA DE MITLA	6,563,422.00	2,375,341.00	303,917.00	189,474.00
SAN PABLO YAGANIZA	1,372,832.00	585,936.00	29,648.00	23,931.00
SAN PEDRO AMUZGOS	3,114,089.00	1,151,597.00	178,826.00	89,963.00
SAN PEDRO APOSTOL	2,853,812.00	1,528,704.00	43,165.00	33,380.00
SAN PEDRO ATOYAC	2,964,204.00	825,039.00	116,998.00	62,023.00
SAN PEDRO CAJONOS	1,078,852.00	409,659.00	31,177.00	17,014.00
SAN PEDRO COXCALTEPEC CANTAROS	1,099,105.00	491,564.00	23,902.00	11,836.00
SAN PEDRO COMITANCILLO	2,334,012.00	1,189,516.00	90,850.00	70,103.00
SAN PEDRO EL ALTO	2,509,479.00	1,095,174.00	113,855.00	54,286.00
SAN PEDRO HUAMELULA	4,371,559.00	773,823.00	250,254.00	133,443.00
SAN PEDRO HUILOTEPEC	2,258,089.00	1,654,287.00	73,848.00	39,487.00
SAN PEDRO IXCATLAN	5,583,704.00	1,819,026.00	297,939.00	144,250.00
SAN PEDRO IXTLAHUACA	3,288,571.00	1,344,615.00	176,305.00	108,549.00
SAN PEDRO JALTEPETONGO	1,263,502.00	626,431.00	12,550.00	9,030.00
SAN PEDRO JICAYAN	5,187,371.00	1,063,793.00	341,482.00	164,265.00
SAN PEDRO JOCOTIPAC	1,360,017.00	632,410.00	23,681.00	11,600.00



GOBIERNO CONSTITUCIONAL
DEL
ESTADO DE OAXACA
PODER LEGISLATIVO

LXII LEGISLATURA
COMISIÓN PERMANENTE DE PRESUPUESTO Y
PROGRAMACIÓN.



"2014, AÑO DE OCTAVIO PAZ".

MUNICIPIO	Fondo Municipal de Participación	Fondo de Fomento Municipal	Fondo de Compensación	Fondo Municipal sobre Impuesto a la Venta de Gasolina y Diésel
SAN PEDRO JUCHATENGO	1,674,701.00	795,662.00	43,343.00	39,055.00
SAN PEDRO MARTIR	1,741,820.00	882,888.00	52,097.00	27,275.00
SAN PEDRO MARTIR QUIECHAPA	1,406,505.00	721,108.00	19,995.00	10,473.00
SAN PEDRO MARTIR YUCUXACO	1,549,668.00	766,467.00	37,286.00	27,893.00
SAN PEDRO MIXTEPEC (JUQUILA)	30,846,620.00	10,680,407.00	1,019,870.00	965,698.00
SAN PEDRO MIXTEPEC (MIAHUATLAN)	859,509.00	297,564.00	30,592.00	15,286.00
SAN PEDRO MOLINOS	823,949.00	322,536.00	18,946.00	10,200.00
SAN PEDRO NOPALA	1,137,030.00	469,115.00	24,116.00	13,030.00
SAN PEDRO OCOPETATILLO	1,404,844.00	673,032.00	25,917.00	12,295.00
SAN PEDRO OCOTEPEC	1,786,810.00	539,249.00	61,087.00	31,288.00
SAN PEDRO POCHUTLA	20,148,221.00	5,508,904.00	1,163,319.00	610,049.00
SAN PEDRO QUIATONI	5,322,984.00	2,343,821.00	308,024.00	154,537.00
SAN PEDRO SOCHIAPAM	3,451,721.00	1,958,875.00	140,276.00	76,752.00
SAN PEDRO TAPANATEPEC	15,380,290.00	6,835,780.00	358,819.00	266,999.00
SAN PEDRO TAVICHE	1,221,242.00	492,768.00	33,769.00	17,138.00
SAN PEDRO TEOZACOALCO	1,444,391.00	572,912.00	37,287.00	27,645.00
SAN PEDRO TEUTILA	2,488,184.00	709,138.00	120,623.00	60,433.00
SAN PEDRO TIDAA	1,621,703.00	720,098.00	24,704.00	22,516.00
SAN PEDRO TOPILTEPEC	688,834.00	306,015.00	10,391.00	5,647.00
SAN PEDRO TOTOLAPA	1,895,891.00	664,571.00	64,687.00	51,771.00
VILLA DE TUTUTEPEC DE MELCHOR OCAMPO	18,546,721.00	4,518,515.00	1,164,802.00	610,786.00
SAN PEDRO YANERI	1,387,627.00	606,291.00	28,897.00	14,860.00
SAN PEDRO YOLOX	2,328,310.00	1,103,343.00	64,881.00	45,109.00
SAN PEDRO Y SAN PABLO AYUTLA	3,599,512.00	1,384,201.00	170,116.00	94,680.00
VILLA DE ETLA	4,767,897.00	3,145,906.00	208,511.00	129,075.00
SAN PEDRO Y SAN PABLO TEPOSCOLULA	3,964,795.00	1,483,900.00	97,729.00	55,483.00
SAN PEDRO Y SAN PABLO TEQUIXTEPEC	1,553,507.00	496,167.00	49,799.00	27,506.00
SAN PEDRO YUCUNAMA	993,474.00	426,043.00	5,738.00	6,738.00
SAN RAYMUNDO JALPAN	4,324,924.00	1,419,565.00	50,596.00	61,723.00
SAN SEBASTIAN ABASOLO	1,798,891.00	857,120.00	46,735.00	33,880.00
SAN SEBASTIAN COATLAN	2,097,527.00	1,080,466.00	71,584.00	36,344.00

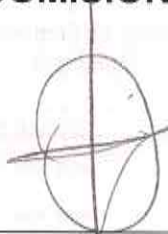
MUNICIPIO	Fondo Municipal de Participación	Fondo de Fomento Municipal	Fondo de Compensación	Fondo Municipal sobre Impuesto a la Venta de Gasolina y Diésel
SAN SEBASTIAN IXCAPA	2,425,852.00	649,411.00	106,851.00	55,190.00
SAN SEBASTIAN NICANANDUTA	1,693,238.00	571,114.00	38,644.00	24,504.00
SAN SEBASTIAN RIO HONDO	2,188,981.00	650,040.00	106,504.00	50,962.00
SAN SEBASTIAN TECOMAXTLAHUACA	5,212,270.00	2,601,096.00	226,427.00	129,276.00
SAN SEBASTIAN TEITIPAC	1,534,691.00	977,310.00	52,304.00	30,189.00
SAN SEBASTIAN TUTLA	10,953,259.00	4,362,943.00	335,607.00	382,441.00
SAN SIMON ALMOLONGAS	1,910,309.00	898,861.00	72,544.00	37,492.00
SAN SIMON ZAHUATLAN	2,263,677.00	712,299.00	118,043.00	53,313.00
SANTA ANA	1,710,367.00	1,337,142.00	53,934.00	33,122.00
SANTA ANA ATEIXTLAHUACA	1,148,748.00	552,223.00	15,898.00	8,606.00
SANTA ANA CUAUHEMOC	1,119,154.00	545,760.00	21,507.00	10,264.00
SANTA ANA DEL VALLE	2,369,467.00	768,652.00	52,858.00	58,859.00
SANTA ANA TAVELA	1,472,435.00	631,767.00	23,906.00	12,629.00
SANTA ANA TLAPACOYAN	2,272,982.00	991,844.00	50,393.00	35,883.00
SANTA ANA YARENI	1,388,701.00	650,288.00	21,507.00	16,406.00
SANTA ANA ZEGACHE	2,862,922.00	1,540,905.00	98,785.00	64,495.00
SANTA CATALINA QUIERI	1,407,670.00	734,779.00	25,670.00	14,138.00
SANTA CATARINA CUIXTLA	1,662,959.00	714,614.00	39,694.00	31,574.00
SANTA CATARINA IXTEPEJI	2,000,981.00	816,353.00	66,786.00	57,515.00
SANTA CATARINA JUQUILA	7,994,283.00	3,534,852.00	398,719.00	231,205.00
SANTA CATARINA LACHATAO	1,188,066.00	482,013.00	33,725.00	19,675.00
SANTA CATARINA LOXICHA	3,470,883.00	1,962,188.00	118,821.00	75,956.00
SANTA CATARINA MECHOACAN	2,622,903.00	877,199.00	132,291.00	63,188.00
SANTA CATARINA MINAS	3,478,308.00	1,915,558.00	47,938.00	32,244.00
SANTA CATARINA QUIANE	1,313,079.00	772,933.00	45,052.00	25,931.00
SANTA CATARINA TAYATA	1,227,480.00	618,563.00	17,488.00	15,302.00
SANTA CATARINA TICUA	1,521,805.00	713,043.00	26,437.00	23,104.00
SANTA CATARINA YOSONOTU	1,767,715.00	809,188.00	53,388.00	27,806.00
SANTA CATARINA ZAPOQUILA	951,384.00	445,040.00	12,387.00	6,309.00
SANTA CRUZ ACATEPEC	1,317,816.00	499,666.00	44,575.00	20,446.00
SANTA CRUZ AMILPAS	6,253,624.00	2,728,278.00	224,736.00	262,315.00
SANTA CRUZ DE BRAVO	792,935.00	402,692.00	9,744.00	5,062.00
SANTA CRUZ ITUNDUJIA	5,447,942.00	2,005,325.00	322,740.00	164,564.00
SANTA CRUZ MIXTEPEC	2,107,380.00	1,357,876.00	95,918.00	60,089.00
SANTA CRUZ NUNDACO	1,912,409.00	610,098.00	84,843.00	41,405.00
SANTA CRUZ PAPALUTLA	1,384,175.00	466,714.00	51,200.00	28,698.00
SANTA CRUZ TACACHE DE MINA	1,680,900.00	1,288,864.00	65,439.00	36,246.00
SANTA CRUZ TACAHUA	1,353,967.00	646,132.00	34,611.00	17,124.00



GOBIERNO CONSTITUCIONAL
DEL
ESTADO DE OAXACA
PODER LEGISLATIVO

LXII LEGISLATURA
COMISIÓN PERMANENTE DE PRESUPUESTO Y
PROGRAMACIÓN.

"2014, AÑO DE OCTAVIO PAZ".



MUNICIPIO	Fondo Municipal de Participación	Fondo de Fomento Municipal	Fondo de Compensación	Fondo Municipal sobre Impuesto a la Venta de Gasolina y Diésel
SANTA CRUZ TAYATA	980,196.00	404,373.00	15,775.00	9,650.00
SANTA CRUZ XITLA	2,561,238.00	727,092.00	127,216.00	62,885.00
SANTA CRUZ XOXOCOTLAN	53,705,030.00	12,588,044.00	1,758,900.00	2,132,623.00
SANTA CRUZ ZENZONTEPEC	13,154,065.00	1,924,569.00	544,277.00	441,131.00
SANTA GERTRUDIS	1,977,108.00	884,551.00	74,124.00	48,259.00
SANTA INES DEL MONTE	1,991,801.00	2,157,486.00	74,789.00	35,445.00
SANTA INES YATZECHÉ	1,698,081.00	823,980.00	26,366.00	12,810.00
SANTA LUCIA DEL CAMINO	20,788,150.00	5,770,274.00	1,010,737.00	745,971.00
SANTA LUCIA MIAHUATLAN	2,362,588.00	1,022,557.00	106,910.00	48,996.00
SANTA LUCIA MONTE VERDE	3,900,026.00	1,474,478.00	200,660.00	100,532.00
SANTA LUCIA OCOTLAN	2,443,000.00	876,255.00	98,156.00	54,918.00
SANTA MARIA ALOTEPEC	1,655,462.00	467,564.00	74,032.00	38,639.00
SANTA MARIA APAZCO	1,847,565.00	698,501.00	57,541.00	26,399.00
SANTA MARIA LA ASUNCION	2,362,085.00	800,167.00	101,046.00	46,740.00
HEROICA CIUDAD DE TLAXIACO	23,238,335.00	9,938,657.00	956,152.00	723,928.00
AYOQUEZCO DE ALDAMA	3,332,199.00	1,551,547.00	118,824.00	81,405.00
SANTA MARIA ATZOMPA	12,885,481.00	3,970,622.00	638,517.00	382,011.00
SANTA MARIA CAMOTLAN	1,956,920.00	658,758.00	41,786.00	29,923.00
SANTA MARIA COLOTEPEC	11,026,292.00	4,630,975.00	564,593.00	313,815.00
SANTA MARIA CORTIJO	1,165,136.00	488,055.00	28,715.00	15,063.00
SANTA MARIA COYOTEPEC	2,087,134.00	1,066,781.00	64,968.00	68,569.00
SANTA MARIA CHACHOAPAM	1,198,328.00	705,734.00	18,803.00	20,393.00
SANTA MARIA CHILAPA DE DIAZ	1,978,741.00	809,866.00	50,468.00	60,103.00
SANTA MARIA CHILCHOTLA	10,622,087.00	3,039,519.00	655,213.00	286,303.00
SANTA MARIA CHIMALAPA	4,331,027.00	864,908.00	245,092.00	118,310.00
SANTA MARIA DEL ROSARIO	969,394.00	593,646.00	12,707.00	12,971.00
SANTA MARIA DEL TULE	5,863,360.00	1,985,700.00	172,127.00	244,410.00
SANTA MARIA ECATEPEC	2,328,417.00	753,233.00	90,745.00	48,139.00
SANTA MARIA GUELACE	1,102,215.00	564,286.00	19,838.00	11,349.00
SANTA MARIA GUIENAGATI	3,175,529.00	705,604.00	88,084.00	76,609.00
SANTA MARIA HUATULCO	77,404,132.00	28,948,621.00	920,951.00	2,440,565.00
SANTA MARIA HUAZOLOTITLAN	5,342,056.00	1,775,274.00	292,261.00	158,315.00

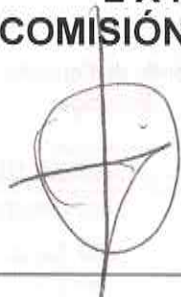


MUNICIPIO	Fondo Municipal de Participación	Fondo de Fomento Municipal	Fondo de Compensación	Fondo Municipal sobre Impuesto a la Venta de Gasolina y Diésel
SANTA MARIA IPALAPA	2,596,099.00	647,446.00	130,552.00	67,987.00
SANTA MARIA IXCATLAN	1,180,443.00	638,366.00	14,426.00	9,384.00
SANTA MARIA JACATEPEC	5,351,719.00	2,806,326.00	247,517.00	141,124.00
SANTA MARIA JALAPA DEL MARQUES	4,950,267.00	1,462,483.00	294,933.00	165,350.00
SANTA MARIA JALTIANGUIS	1,083,228.00	588,522.00	13,881.00	11,919.00
SANTA MARIA LACHIXIO	1,708,229.00	574,601.00	47,137.00	24,828.00
SANTA MARIA MIXTEQUILLA	4,791,763.00	2,056,254.00	113,038.00	82,318.00
SANTA MARIA NATIVITAS	1,220,488.00	510,347.00	18,018.00	9,472.00
SANTA MARIA NDUAYACO	988,023.00	400,935.00	15,192.00	9,497.00
SANTA MARIA OZOLOTEPEC	2,703,841.00	2,123,980.00	115,445.00	58,085.00
SANTA MARIA PAPALO	2,029,649.00	864,049.00	63,227.00	30,725.00
SANTA MARIA PEÑALES	4,742,807.00	1,004,452.00	235,539.00	173,734.00
SANTA MARIA PETAPA	6,293,844.00	2,025,582.00	397,795.00	236,782.00
SANTA MARIA QUIEGOLANI	1,675,527.00	658,848.00	51,001.00	28,298.00
SANTA MARIA SOLA	1,534,036.00	614,184.00	43,444.00	21,197.00
SANTA MARIA TATALTEPEC	942,853.00	527,113.00	6,873.00	7,009.00
SANTA MARIA TECOMAVACA	1,237,318.00	523,200.00	45,318.00	24,674.00
SANTA MARIA TEMAXCALAPA	1,370,701.00	674,565.00	25,202.00	16,870.00
SANTA MARIA TEMAXCALTEPEC	1,887,992.00	577,565.00	77,497.00	36,093.00
SANTA MARIA TEOPOXCO	2,886,512.00	809,422.00	133,060.00	66,564.00
SANTA MARIA TEPANTLALI	2,250,809.00	970,202.00	102,877.00	53,199.00
SANTA MARIA TEXCATITLAN	1,237,666.00	560,095.00	30,266.00	15,932.00
SANTA MARIA TLAHUITOLTEPEC	8,254,101.00	865,712.00	278,771.00	195,830.00
SANTA MARIA TLALIXTAC	1,686,350.00	631,671.00	50,367.00	24,396.00
SANTA MARIA TONAMECA	10,933,091.00	27,276,538.00	701,992.00	338,239.00
SANTA MARIA TOTOLAPILLA	1,338,454.00	950,027.00	23,595.00	12,462.00
SANTA MARIA XADANI	3,463,607.00	1,760,001.00	201,483.00	110,349.00
SANTA MARIA YALINA	757,412.00	408,422.00	9,357.00	5,660.00
SANTA MARIA YAVESIA	806,647.00	354,839.00	10,796.00	8,714.00
SANTA MARIA YOLOTEPEC	1,052,742.00	470,485.00	13,481.00	19,983.00
SANTA MARIA YOSOYUA	1,586,553.00	620,871.00	43,992.00	23,182.00
SANTA MARIA YUCUHITI	3,465,282.00	1,218,646.00	169,530.00	101,647.00
SANTA MARIA ZACATEPEC	6,732,212.00	3,248,069.00	412,292.00	209,692.00
SANTA MARIA ZANIZA	1,580,391.00	511,671.00	59,984.00	30,084.00
SANTA MARIA ZOQUITLAN	2,084,630.00	689,311.00	92,457.00	50,364.00
SANTIAGO AMOLTEPEC	6,089,320.00	1,021,812.00	394,568.00	171,261.00
SANTIAGO APOALA	1,444,442.00	559,280.00	30,884.00	15,631.00
SANTIAGO APOSTOL	3,333,423.00	1,371,667.00	121,678.00	67,614.00



LXII LEGISLATURA
COMISIÓN PERMANENTE DE PRESUPUESTO Y
PROGRAMACIÓN.

"2014, AÑO DE OCTAVIO PAZ".



MUNICIPIO	Fondo Municipal de Participación	Fondo de Fomento Municipal	Fondo de Compensación	Fondo Municipal sobre Impuesto a la Venta de Gasolina y Diésel
SANTIAGO ASTATA	1,871,636.00	409,155.00	101,016.00	54,453.00
SANTIAGO ATITLAN	1,997,019.00	557,852.00	88,266.00	44,230.00
SANTIAGO AYUQUILILLA	2,021,938.00	937,808.00	75,853.00	44,184.00
SANTIAGO CACALOXTEPEC	1,375,847.00	860,717.00	44,471.00	27,136.00
SANTIAGO CAMOTLAN	2,400,193.00	681,005.00	100,451.00	59,525.00
SANTIAGO COMALTEPEC	1,844,879.00	686,439.00	28,675.00	32,316.00
SANTIAGO CHAZUMBA	3,070,975.00	1,421,972.00	112,683.00	78,016.00
SANTIAGO CHOAPAM	3,210,430.00	809,597.00	154,051.00	75,289.00
SANTIAGO DEL RIO	1,272,274.00	922,382.00	17,715.00	35,148.00
SANTIAGO HUAJOLOTITLAN	3,007,911.00	1,374,742.00	107,945.00	75,466.00
SANTIAGO HUAUCLILLA	980,791.00	443,025.00	18,103.00	10,630.00
SANTIAGO IHUITLAN PLUMAS	903,119.00	416,362.00	12,896.00	6,676.00
SANTIAGO IXCUINTEPEC	1,328,539.00	535,371.00	42,579.00	21,809.00
SANTIAGO IXTAYUTLA	5,809,890.00	992,439.00	359,543.00	165,753.00
SANTIAGO JAMILTEPEC	8,452,409.00	18,376,869.00	472,725.00	268,937.00
SANTIAGO JOCOTEPEC	6,550,063.00	3,023,735.00	383,906.00	188,717.00
SANTIAGO JUXTLAHUACA	16,863,523.00	5,795,385.00	953,909.00	457,982.00
SANTIAGO LACHIGUIRI	2,705,114.00	639,000.00	130,465.00	65,275.00
SANTIAGO LALOPA	1,145,100.00	635,765.00	13,485.00	8,311.00
SANTIAGO LAOLLAGA	4,689,776.00	2,162,684.00	79,995.00	44,481.00
SANTIAGO LAXOPA	1,379,922.00	613,031.00	36,642.00	20,670.00
SANTIAGO LLANO GRANDE	1,934,002.00	582,593.00	86,114.00	45,343.00
SANTIAGO MATATLAN	6,947,028.00	4,263,760.00	270,250.00	231,315.00
SANTIAGO MILTEPEC	858,538.00	420,215.00	10,505.00	9,274.00
SANTIAGO MINAS	1,587,536.00	805,828.00	41,740.00	21,327.00
SANTIAGO NACALTEPEC	1,572,594.00	458,883.00	50,839.00	26,936.00
SANTIAGO NEJAPILLA	742,462.00	373,903.00	5,869.00	3,625.00
SANTIAGO NUNDICHE	1,430,982.00	593,055.00	27,744.00	19,341.00
SANTIAGO NUYOO	1,749,210.00	697,754.00	52,840.00	31,298.00
SANTIAGO PINOTEPA NACIONAL	36,973,980.00	9,235,054.00	1,320,692.00	1,080,097.00
SANTIAGO SUCHILQUITONGO	4,583,638.00	2,184,788.00	226,150.00	154,342.00
SANTIAGO TAMAZOLA	3,097,120.00	1,247,512.00	115,758.00	75,549.00



MUNICIPIO	Fondo Municipal de Participación	Fondo de Fomento Municipal	Fondo de Compensación	Fondo Municipal sobre Impuesto a la Venta de Gasolina y Diésel
SANTIAGO TAPEXTLA	2,148,599.00	979,631.00	88,634.00	43,398.00
VILLA TEJUPAM DE LA UNION	1,781,991.00	2,457,065.00	63,629.00	34,341.00
SANTIAGO TENANGO	2,373,349.00	887,831.00	49,781.00	39,305.00
SANTIAGO TEPETLAPA	820,437.00	477,072.00	3,336.00	3,690.00
SANTIAGO TETEPEC	3,116,680.00	909,056.00	141,912.00	70,825.00
SANTIAGO TEXCALCIINGO	1,950,448.00	690,484.00	90,144.00	42,784.00
SANTIAGO TEXTITLAN	2,365,492.00	683,494.00	113,898.00	63,274.00
SANTIAGO TILANTONGO	2,983,189.00	1,117,437.00	93,134.00	48,596.00
SANTIAGO TILLO	821,279.00	409,855.00	13,789.00	9,973.00
SANTIAGO TLAZOYALTEPEC	2,929,100.00	1,268,763.00	144,150.00	68,101.00
SANTIAGO XANICA	2,174,938.00	697,215.00	83,677.00	40,113.00
SANTIAGO XIACUI	1,345,609.00	577,517.00	51,251.00	31,198.00
SANTIAGO YAITEPEC	2,630,038.00	1,131,899.00	123,315.00	59,260.00
SANTIAGO YAVEO	4,096,596.00	1,403,231.00	190,385.00	100,590.00
SANTIAGO YOLOMECATL	1,799,819.00	801,846.00	48,620.00	44,898.00
SANTIAGO YOSONDUA	4,246,384.00	1,114,316.00	211,533.00	109,644.00
SANTIAGO YUCUYACHI	1,197,634.00	531,754.00	25,548.00	27,500.00
SANTIAGO ZACATEPEC	3,126,771.00	744,632.00	163,163.00	82,735.00
SANTIAGO ZOOCHILA	1,543,552.00	551,561.00	9,790.00	5,201.00
NUEVO ZOQUIAPAM	1,727,519.00	760,088.00	43,323.00	23,309.00
SANTO DOMINGO INGENIO	4,181,798.00	829,851.00	182,031.00	266,822.00
SANTO DOMINGO ALBARRADAS	1,089,604.00	570,689.00	21,257.00	20,249.00
SANTO DOMINGO ARMENTA	2,058,571.00	881,301.00	91,923.00	44,842.00
SANTO DOMINGO CHIHUITAN	1,138,737.00	385,502.00	37,208.00	21,155.00
SANTO DOMINGO DE MORELOS	4,990,451.00	1,556,012.00	318,676.00	156,209.00
SANTO DOMINGO IXCATLAN	1,219,253.00	425,396.00	25,408.00	12,198.00
SANTO DOMINGO NUXAA	2,242,831.00	1,199,403.00	108,322.00	53,996.00
SANTO DOMINGO OZOLOTEPEC	1,232,135.00	535,210.00	25,819.00	12,992.00
SANTO DOMINGO PETAPA	4,170,243.00	966,245.00	215,310.00	116,752.00
SANTO DOMINGO ROAYAGA	1,413,664.00	626,509.00	30,248.00	15,968.00
SANTO DOMINGO TEHUANTEPEC	36,942,612.00	14,883,594.00	1,516,841.00	1,247,178.00
SANTO DOMINGO TEOJOMULCO	2,960,183.00	831,355.00	127,720.00	70,916.00
SANTO DOMINGO TEPUXTEPEC	2,915,077.00	767,837.00	155,028.00	94,472.00
SANTO DOMINGO TLATAYAPAM	734,095.00	416,594.00	3,788.00	5,851.00
SANTO DOMINGO TOMALTEPEC	1,941,756.00	966,302.00	71,189.00	49,691.00
SANTO DOMINGO TONALA	4,701,974.00	2,312,848.00	189,736.00	134,074.00
SANTO DOMINGO TONALTEPEC	950,721.00	455,357.00	7,781.00	5,530.00
SANTO DOMINGO XAGACIA	1,195,114.00	492,936.00	34,847.00	16,871.00



GOBIERNO CONSTITUCIONAL
DEL
ESTADO DE OAXACA
PODER LEGISLATIVO

LXII LEGISLATURA
COMISIÓN PERMANENTE DE PRESUPUESTO Y
PROGRAMACIÓN.

"2014, AÑO DE OCTAVIO PAZ".

MUNICIPIO	Fondo Municipal de Participación	Fondo de Fomento Municipal	Fondo de Compensación	Fondo Municipal sobre Impuesto a la Venta de Gasolina y Diésel
SANTO DOMINGO YANHUITLAN	2,049,535.00	722,227.00	40,951.00	22,379.00
SANTO DOMINGO YODOHINO	880,598.00	403,951.00	9,641.00	5,751.00
SANTO DOMINGO ZANATEPEC	7,822,597.00	2,557,979.00	283,708.00	188,284.00
SANTOS REYES NOPALA	6,906,663.00	1,826,238.00	444,346.00	222,349.00
SANTOS REYES PAPALO	2,126,039.00	1,100,393.00	77,369.00	39,348.00
SANTOS REYES TEPEJILLO	1,337,449.00	552,664.00	33,719.00	21,105.00
SANTOS REYES YUCUNA	1,463,740.00	577,486.00	40,384.00	18,526.00
SANTO TOMAS JALIEZA	2,786,402.00	1,133,311.00	93,173.00	85,911.00
SANTO TOMAS MAZALTEPEC	1,662,207.00	581,492.00	57,518.00	33,295.00
SANTO TOMAS OCOTEPEC	2,391,400.00	1,390,942.00	113,469.00	58,693.00
SANTO TOMAS TAMAZULAPAM	1,956,594.00	904,787.00	57,661.00	34,344.00
SAN VICENTE COATLAN	2,479,384.00	857,440.00	114,039.00	63,770.00
SAN VICENTE LACHIXIO	2,422,316.00	662,907.00	83,570.00	42,794.00
SAN VICENTE NUÑU	953,617.00	459,947.00	12,775.00	10,055.00
SILACAYOAPAM	5,128,665.00	1,978,061.00	182,043.00	93,844.00
SITIO DE XITLAPEHUA	1,233,787.00	625,686.00	19,189.00	19,928.00
SOLEDAD ETLA	2,374,800.00	1,334,033.00	116,762.00	72,937.00
VILLA DE TAMAZULAPAM DEL PROGRESO	4,406,282.00	2,126,664.00	167,061.00	98,183.00
TANETZE DE ZARAGOZA	1,476,147.00	732,342.00	45,001.00	24,561.00
TANICHE	1,233,320.00	669,197.00	20,094.00	10,376.00
TATALTEPEC DE VALDEZ	2,937,477.00	694,558.00	157,061.00	77,348.00
TEOCOCUILCO DE MARCOS PEREZ	1,319,313.00	590,628.00	28,377.00	18,953.00
TEOTITLAN DE FLORES MAGON	8,593,200.00	4,247,927.00	213,249.00	143,986.00
TEOTITLAN DEL VALLE	3,147,321.00	1,329,621.00	149,824.00	83,723.00
TEOTONGO	1,348,901.00	641,680.00	24,572.00	16,126.00
TEPELMEME VILLA DE MORELOS	2,216,088.00	1,027,116.00	47,533.00	24,638.00
TEOZOATLAN DE SEGURA Y LUNA	7,397,438.00	3,218,159.00	313,284.00	157,436.00
SAN JERONIMO TLACOCHAHUAYA	4,412,707.00	1,067,307.00	126,730.00	128,780.00
TLACOLULA DE MATAMOROS	17,371,351.00	7,120,237.00	469,090.00	708,051.00
TLACOTEPEC PLUMAS	824,530.00	651,665.00	13,130.00	10,178.00
TLALIXTAC DE CABRERA	8,550,070.00	2,900,613.00	225,575.00	265,584.00
TOTONTEPEC VILLA DE MORELOS	3,667,071.00	1,399,227.00	154,443.00	77,862.00

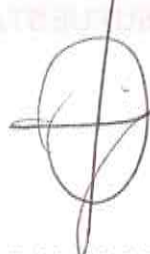
MUNICIPIO	Fondo Municipal de Participación	Fondo de Fomento Municipal	Fondo de Compensación	Fondo Municipal sobre Impuesto a la Venta de Gasolina y Diésel
TRINIDAD DE ZAACHILA	1,836,817.00	918,259.00	70,970.00	36,900.00
LA TRINIDAD VISTA HERMOSA	860,371.00	478,254.00	6,404.00	9,370.00
UNION HIDALGO	9,095,320.00	4,635,540.00	325,065.00	194,308.00
VALERIO TRUJANO	1,146,862.00	384,005.00	39,377.00	21,461.00
SAN JUAN BAUTISTA VALLE NACIONAL	10,029,484.00	2,046,807.00	593,328.00	312,201.00
VILLA DIAZ ORDAZ	4,022,164.00	1,681,056.00	166,453.00	108,967.00
YAXE	4,081,786.00	2,158,310.00	72,195.00	49,834.00
MAGDALENA YODOCONO DE PORFIRIO DIAZ	1,409,632.00	674,710.00	36,672.00	28,127.00
YOGANA	1,344,299.00	542,938.00	39,126.00	18,192.00
YUTANDUCHI DE GUERRERO	1,814,507.00	727,750.00	36,581.00	22,203.00
VILLA DE ZAACHILA	21,234,637.00	8,846,158.00	852,780.00	713,439.00
ZAPOTITLAN DEL RIO	2,422,603.00	720,095.00	88,802.00	66,972.00
ZAPOTITLAN LAGUNAS	2,193,548.00	717,339.00	91,203.00	47,560.00
ZAPOTITLAN PALMAS	1,253,349.00	713,923.00	41,675.00	21,058.00
SANTA INES DE ZARAGOZA	1,612,828.00	713,228.00	46,478.00	26,260.00
ZIMATLAN DE ALVAREZ	11,043,171.00	4,091,632.00	487,307.00	309,793.00



GOBIERNO CONSTITUCIONAL
DEL
ESTADO DE OAXACA
PODER LEGISLATIVO

LXII LEGISLATURA
COMISIÓN PERMANENTE DE PRESUPUESTO Y
PROGRAMACIÓN.

"2014, AÑO DE OCTAVIO PAZ"





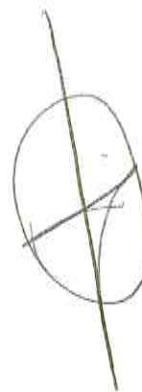
ANEXO 2.

ATENCIÓN DE NIÑOS NIÑAS Y ADOLESCENTES

TOTAL	15,106,878,120
CONSEJO DE LA JUDICATURA	5,321,521
Impartición de justicia del sistema acusatorio adversarial para adolescentes	5,321,521
GUBERNATURA	874,766
Fomentar el respeto de los derechos de los niños, niñas y adolescentes en el estado de Oaxaca	874,766
SECRETARÍA DE SEGURIDAD PÚBLICA	950,978
Centro de Desarrollo Infantil (CENDI)	950,978
SECRETARÍA DE SALUD	10,866,651
Aplicación de pruebas de desarrollo infantil	10,866,651
HOSPITAL DE LA NIÑEZ OAXAQUEÑA	18,528,940
Atención medico especializada	18,528,940
INSTITUTO ESTATAL DE EDUCACIÓN PÚBLICA DE OAXACA	14,988,442,892
Educación básica	11,370,903,814
Educación secundaria	3,617,539,079
SISTEMA PARA EL DESARROLLO INTEGRAL DE LA FAMILIA	81,892,371
Albergues	26,134,524
Centro de desarrollo infantil no.2	8,229,119
Promoción de los derechos humanos de la niñez	47,528,728

ANEXO 3.**PROGRAMAS PRESUPUESTARIOS**

	Pesos
Sujetos a reglas de operación	9,494,984.00
Otros subsidios	614,356,353.08
Provisión de bienes públicos	320,763,845.32
Prestación de servicios públicos	6,627,870,108.75
Promoción y fomento	686,121,194.44
Regulación y supervisión	28,035,970.45
Proyectos de inversión	2,511,063,216.34
Planeación, seguimiento y evaluación de políticas públicas	581,428,393.89
Apoyo al proceso presupuestario y para mejorar la eficiencia institucional	5,839,061,726.50
Apoyo a la función pública y al mejoramiento de la gestión	110,835,246.91
Desastres naturales	3,229,503.00
Pensiones y jubilaciones	53,860,849.00
Gasto federalizado	26,272,720,147.66
Participaciones a entidades federativas y municipios	11,781,271,040.66
Costo financiero, deuda o apoyos a deudores y ahorradores de la banca	1,742,096,454.00
Total General	57,182,209,034.00





GOBIERNO CONSTITUCIONAL
DEL
ESTADO DE OAXACA
PODER LEGISLATIVO

LXII LEGISLATURA
COMISIÓN PERMANENTE DE PRESUPUESTO Y
PROGRAMACIÓN.

"2014, AÑO DE OCTAVIO PAZ".

ANEXO 4.

TABULADORES DE SUELDO



CONGRESO DEL ESTADO DE OAXACA
TABULADOR DE SUELDOS DEL PERSONAL
ADMINISTRATIVO

PLAZA/PUESTOS	NIVEL	NÚMERO DE PLAZAS	PERCEPCIONES			DEDUCCIONES		TOTAL ANUAL NETO
			SUELDO BASE	REMUNERACIONES ADICIONALES	SUELDO BRUTO	OBLIGACIONES FISCALES DE RETENCIÓN	SEGURIDAD SOCIAL DE RETENCIÓN	
AUXILIAR DE OFICINA	01A	1	81,612.00	33,654.00	115,266.00	3,307.20	3,348.95	108,609.85
AUXILIAR DE OFICINA	03A	1	85,580.00	33,834.00	119,394.00	4,167.60	3,510.95	111,715.45
OFICIAL ADMINISTRATIVO	04A	2	88,044.00	33,942.00	121,986.00	4,437.60	3,612.89	113,935.51
OFICIAL ADMINISTRATIVO	05A	1	89,388.00	34,002.00	123,390.00	7,225.20	3,668.04	112,498.76
OFICIAL ADMINISTRATIVO	06A	3	91,740.00	34,110.00	125,850.00	7,602.00	3,764.55	114,483.45
OFICIAL ADMINISTRATIVO	07A	3	95,256.00	34,266.00	129,522.00	8,164.80	3,908.83	117,448.37
OFICIAL ADMINISTRATIVO	08A	9	98,760.00	34,422.00	133,182.00	8,725.20	4,052.62	120,404.18
OFICIAL ADMINISTRATIVO	08C	2	101,460.00	34,542.00	136,002.00	9,157.20	4,163.41	122,681.39
OFICIAL ADMINISTRATIVO	09A	2	102,732.00	34,602.00	137,334.00	9,361.20	4,215.61	123,757.19
OFICIAL ADMINISTRATIVO	09B	1	107,688.00	34,830.00	142,518.00	10,239.60	4,418.98	127,859.42
OFICIAL ADMINISTRATIVO	09C	6	109,692.00	34,914.00	144,606.00	10,598.40	4,501.21	129,506.39
TECNICO	10A	12	112,716.00	35,058.00	147,774.00	11,140.80	4,625.30	132,007.90
TECNICO	10B	1	115,366.00	35,178.00	150,534.00	11,613.60	4,733.63	134,186.77
TECNICO	11A	7	120,648.00	35,416.00	156,066.00	12,561.60	4,950.79	138,553.61
TECNICO	11B	1	121,212.00	35,442.00	156,654.00	12,862.40	4,973.93	139,017.67
TECNICO	11C	3	123,984.00	35,562.00	159,546.00	13,173.60	5,087.68	141,284.72
TECNICO	12A	11	126,804.00	35,694.00	162,498.00	13,776.00	5,203.40	143,518.60
TECNICO ADMINISTRATIVO	12A	1	126,804.00	35,694.00	162,498.00	13,776.00	5,203.40	143,518.60
TECNICO	12B	2	129,588.00	35,814.00	165,402.00	14,370.00	5,317.64	145,714.36
TECNICO	12C	2	134,304.00	36,030.00	170,334.00	15,378.00	5,511.16	149,444.84
TECNICO ADMINISTRATIVO	12C	3	134,304.00	36,030.00	170,334.00	15,378.00	5,511.16	149,444.84
ABOGADO	13A	1	137,232.00	36,162.00	173,394.00	16,003.20	5,631.32	151,759.48
ANALISTA	13A	2	137,232.00	36,162.00	173,394.00	16,003.20	5,631.32	151,759.48
REPORTERO DE EVEN. ESP.	13A	1	137,232.00	36,162.00	173,394.00	16,003.20	5,631.32	151,759.48
TECNICO ESPECIALIZADO	13A	9	137,232.00	36,162.00	173,394.00	16,003.20	5,631.32	151,759.48
TECNICO ESPECIALIZADO	13B	11	140,208.00	36,294.00	176,502.00	16,639.20	5,753.44	154,109.36
ABOGADO	13C	9	143,136.00	36,426.00	179,562.00	17,264.40	5,873.59	156,424.01
ANALISTA	13C	37	143,136.00	36,426.00	179,562.00	17,264.40	5,873.59	156,424.01
CONTADOR	13C	2	143,136.00	36,426.00	179,562.00	17,264.40	5,873.59	156,424.01
TECNICO ESPECIALIZADO	13C	17	143,136.00	36,426.00	179,562.00	17,264.40	5,873.59	156,424.01
AUXILIAR	01	4	41,124.00	38,844.00	79,968.00	0	1,687.52	78,280.48
ADMINISTRATIVO	05	2	45,156.00	39,264.00	84,420.00	0	1,852.98	82,567.02
TECNICO	10	1	57,720.00	40,368.00	98,088.00	1,021.20	2,368.54	94,698.26
ANALISTA	13	5	73,788.00	42,024.00	115,812.00	3,397.20	3,027.89	109,386.91
JEFE DE OFICINA	15	1	81,480.00	43,788.00	125,268.00	7,627.20	3,343.53	114,297.27
JEFE DE DEPARTAMENTO	17A	31	82,680.00	77,244.00	159,924.00	17,412.00	3,392.77	139,119.23
JEFE DE UNIDAD	18A	7	83,160.00	107,544.00	190,704.00	23,988.00	3,412.47	163,303.53
DIRECTOR	20A	16	83,640.00	135,564.00	219,204.00	30,072.00	3,432.17	185,699.83
SECRETARIO PARTICULAR	20A	1	83,640.00	135,564.00	219,204.00	30,072.00	3,432.17	185,699.83
SECRETARIO TECNICO	20A	1	83,640.00	135,564.00	219,204.00	30,072.00	3,432.17	185,699.83
CONTRALOR	24A	1	314,376.00	469,704.00	784,080.00	186,600.00	12,900.42	584,579.58
OFICIAL MAYOR	24A	1	314,376.00	469,704.00	784,080.00	186,600.00	12,900.42	584,579.58
TESORERO	24A	1	314,376.00	469,704.00	784,080.00	186,600.00	12,900.42	584,579.58
ADMINISTRATIVO	06	1	46,428.00	39,504.00	85,932.00	0	1,905.17	84,026.83
CHOFER TITULAR SECRET.	07	8	48,264.00	39,636.00	87,900.00	0	1,980.51	85,919.49
SECRETARIA DE JEFE DE UNI.	07	1	48,264.00	39,636.00	87,900.00	0	1,980.51	85,919.49
TECNICO	10	37	57,720.00	40,368.00	98,088.00	1,021.20	2,368.54	94,698.26
ANALISTA	13	12	73,788.00	42,024.00	115,812.00	3,397.20	3,027.89	109,386.91
JEFE DE OFICINA	15	6	81,480.00	43,788.00	125,268.00	7,627.20	3,343.53	114,297.27



CONGRESO DEL ESTADO DE OAXACA
ANALÍTICO DE PLAZAS
EJERCICIO 2015

PLAZA / PUESTO	NÚMERO DE PLAZAS	REMUNERACIONES	
		DE	HASTA
BASE	163	9,605.50	14,963.50
CONFIANZA	65	7,161.00	10,439.00
MANDOS MEDIOS Y SUPERIORES	59	13,327.00	65,340.00
CONTRATO			
CONFIANZA	13	6,664.00	10,439.00
HONORARIOS	120	5,010.00	37,601.00



LXII LEGISLATURA COMISIÓN PERMANENTE DE PRESUPUESTO Y PROGRAMACIÓN.

GOBIERNO CONSTITUCIONAL
DEL
ESTADO DE OAXACA
PODER LEGISLATIVO

"2014, AÑO DE OCTAVIO PAZ".



AUDITORÍA SUPERIOR DEL ESTADO DE OAXACA
DIRECCIÓN DE LA UNIDAD DE ADMINISTRACIÓN
TABULADOR DE SUELDOS
EJERCICIO 2015

PLAZA/PUESTOS	NIVEL	NÚMERO DE PLAZAS	PERCEPCIONES			DEDUCCIONES		TOTAL ANUAL NETO
			SUELDO BASE	REMUNERACIONES ADICIONALES	SUELDO BRUTO	OBLIGACIONES FISCALES DE RETENCIÓN	SEGURIDAD SOCIAL DE RETENCIÓN	
AUXILIAR DE OFICINA	03 A	1	85,560.00	33,834.00	119,394.00	4,167.60	3,510.96	111,715.44
OFICIAL ADMINISTRATIVO	05 C	1	90,984.00	34,074.00	125,058.00	7,480.80	3,733.44	113,843.76
OFICIAL ADMINISTRATIVO	06 B	1	92,808.00	34,158.00	126,966.00	7,772.40	3,808.32	115,385.28
OFICIAL ADMINISTRATIVO	09 C	2	109,692.00	34,914.00	144,606.00	10,598.40	4,501.20	129,506.40
TECNICO	10 A	3	112,716.00	35,058.00	147,774.00	11,140.80	4,625.28	132,007.92
TECNICO	10 B	1	115,356.00	35,178.00	150,534.00	11,613.60	4,733.52	134,186.88
TECNICO	11 B	6	121,212.00	35,442.00	156,654.00	12,662.40	4,974.00	139,017.60
ANALISTA	13 B	3	140,208.00	36,294.00	176,502.00	16,639.20	5,753.52	154,109.28
CONTADOR	13 C	21	143,136.00	36,426.00	179,562.00	17,264.64	5,873.52	156,423.84
AUDITOR	13	57	73,788.00	42,024.00	115,812.00	3,397.20	3,027.84	109,386.96
JEFE DE OFICINA	15	8	81,480.00	43,788.00	125,268.00	7,627.20	3,343.44	114,297.36
JEFE DE DEPARTAMENTO	16 B	1	82,440.00	56,208.00	138,648.00	12,900.00	3,383.04	122,364.96
JEFE DE DEPARTAMENTO	17 A	14	82,680.00	227,244.00	309,924.00	50,412.00	3,392.00	256,120.00
SECRETARIO TECNICO	20 A	1	83,640.00	375,564.00	459,204.00	90,936.00	3,432.24	364,835.76
DIRECTOR	22 A	8	218,760.00	669,816.00	888,576.00	217,512.00	8,160.00	682,904.00
SUBAUDITOR	23 A	2	282,504.00	759,984.00	1,042,488.00	263,760.00	8,160.00	770,568.00
AUDITOR SUPERIOR DEL ESTADO	24 A	1	314,376.00	888,408.00	1,202,784.00	311,856.00	8,160.00	882,768.00



AUDITORÍA SUPERIOR DEL ESTADO DE OAXACA
DIRECCIÓN DE LA UNIDAD DE ADMINISTRACIÓN
ANALÍTICO DE PLAZAS
EJERCICIO 2015

PLAZA / PUESTO	NUMERO DE PLAZAS	REMUNERACIONES	
		DE	HASTA
BASE	39	9,949.50	14,963.50
CONFIANZA	1	6,149.00	6,149.00
CONTRATO			
CONFIANZA	64	9,651.00	10,439.00
MANDOS MEDIOS Y SUPERIORES	27	8,591.00	48,690.00
HONORARIOS	122	6,495.88	30,000.00



PODER JUDICIAL DEL ESTADO DE OAXACA
 TRIBUNAL SUPERIOR DE JUSTICIA DEL ESTADO DE OAXACA
 TABULADOR SALARIAL MENSUAL PARA PERSONAL DE MANDOS MEDIOS Y SUPERIORES
 TABULADOR VIGENTE SUJETO A MODIFICACIÓN POR REVISIÓN SALARIAL

CATEGORÍA	NIVEL	PERCEPCIONES ORDINARIAS			PERCEPCIONES EVENTUALES				TOTAL PERCEP.
		SUELDO	COMPENSACIÓN FIJA GARANTIZADA	P.S.M.	R.D.L.	COMPENSACIÓN EVENTUAL	R.D.L. ADICIONAL	RIESGO LABORAL (RDL)	
MAGISTRADO PRESIDENTE	25 A	35,170.00	28,327.00	1,804.00	2,318.00	24,285.00	55,346.50	14,285.70	161,536.20
MAGISTRADO	23 A	18,230.00	18,230.00	1,804.00	268.00	11,579.00	35,238.50	20,929.70	106,279.20
MAGISTRADO JUBILADO	22 B	18,230.00	18,230.00	1,804.00	0.00	11,579.00	0.00	0.00	49,843.00
SECRETARIO GENERAL DE ACUERDOS	22 A	18,230.00	14,775.00	1,804.00	8,986.50	0.00	29,800.50	0.00	73,596.00
DIRECTOR	21 B	7,885.00	7,885.00	1,804.00	9,916.00	0.00	24,818.50	0.00	52,308.50
DIRECTOR	21 A	7,885.00	7,885.00	1,804.00	9,916.00	0.00	10,533.00	0.00	38,023.00
SECRETARIO PRIVADO	21 A	7,885.00	7,885.00	1,804.00	9,916.00	0.00	10,533.00	0.00	38,023.00
SECRETARIO PARTICULAR	20 A	6,970.00	6,433.00	1,804.00	8,188.50	0.00	21,631.50	0.00	45,027.00
JEFE DE UNIDAD	18 A	6,930.00	3,552.00	1,804.00	4,067.00	0.00	8,167.00	0.00	24,520.00
ASESOR	17 B	6,910.00	3,421.00	1,804.00	16,937.00	0.00	3,923.00	0.00	32,995.00
SECRETARIO AUXILIAR	17 B	6,910.00	3,421.00	1,804.00	16,937.00	0.00	3,923.00	0.00	32,995.00
JEFE DE DEPARTAMENTO	17 A	6,890.00	2,420.00	1,804.00	4,019.00	0.00	3,815.00	0.00	18,948.00
ASESOR	17 A	6,890.00	2,420.00	1,804.00	4,019.00	0.00	3,815.00	0.00	18,948.00
SECRETARIO DE ACUERDOS DE SALA	16 A	6,850.00	605.00	1,804.00	6,394.00	0.00	1,272.00	3,179.00	20,104.00
SECRETARIO DE ESTUDIO Y CUENTA	16 A	6,850.00	605.00	1,804.00	6,394.00	0.00	1,272.00	3,179.00	20,104.00



PODER JUDICIAL DEL ESTADO DE OAXACA
 TRIBUNAL SUPERIOR DE JUSTICIA DEL ESTADO DE OAXACA
 TABULADOR SALARIAL MENSUAL PARA PERSONAL DE CONFIANZA ADMINISTRATIVA
 TABULADOR VIGENTE SUJETO A MODIFICACIÓN POR REVISIÓN SALARIAL


CATEGORÍA	NIVEL	PERCEPCIONES ORDINARIAS			PERCEPCIONES			TOTAL PERCEP.
		SUELDO	ESTIMULO	P.S.M.	C. BASICA	ESTIMULO ADICIONAL	RIESGO LABORAL	
SECRETARIO DE ACUERDOS AUXILIAR DE SALA	15 C	6,790.00	4,545.00	1,339.00	1,442.00	1,272.00	2,544.00	17,932.00
JEFE DE OFICINA	15	6,790.00	868.00	1,339.00	1,442.00	1,196.20	0.00	11,635.20
ANALISTA	13	6,149.00	721.00	1,339.00	1,442.00	1,460.00	0.00	11,111.00
TECNICO ADMINISTRATIVO	12	5,430.00	664.00	1,339.00	1,407.00	1,208.50	0.00	10,048.50
ACTUARIO JUDICIAL	10	4,810.00	618.00	1,339.00	1,407.00	1,168.20	0.00	9,342.20
SECRETARIA EJECUTIVA DE PRESIDENCIA	10	4,810.00	1,118.00	1,339.00	1,407.00	1,208.50	0.00	9,882.50
TECNICO	10	4,810.00	618.00	1,339.00	1,407.00	1,168.20	0.00	9,342.20
SECRETARIA EJECUTIVA DE DIRECTOR	8	4,173.00	1,082.00	1,339.00	1,407.00	1,202.10	0.00	9,203.10
CHOFER	7	4,022.00	910.00	1,339.00	1,407.00	1,156.00	0.00	8,834.00
CAPTURISTA DE DATOS	5	3,763.00	526.00	1,339.00	1,407.00	1,220.70	0.00	8,255.70
OFICIAL DE POLICIA	5	3,763.00	526.00	1,339.00	1,407.00	1,220.70	0.00	8,255.70
OFICIAL ADMINISTRATIVO	4	3,692.00	519.00	1,339.00	1,407.00	1,220.70	0.00	8,177.70
AUXILIAR	1	3,427.00	491.00	1,339.00	1,407.00	1,172.00	0.00	7,836.00



GOBIERNO CONSTITUCIONAL
DEL
ESTADO DE OAXACA
PODER LEGISLATIVO

LXII LEGISLATURA
COMISIÓN PERMANENTE DE PRESUPUESTO Y
PROGRAMACIÓN.

"2014, AÑO DE OCTAVIO PAZ".



TRIBUNAL
SUPERIOR
DE JUSTICIA
DEL ESTADO
DE OAXACA

PODER JUDICIAL DEL ESTADO DE OAXACA
TRIBUNAL SUPERIOR DE JUSTICIA DEL ESTADO DE OAXACA
TABULADOR SALARIAL MENSUAL PARA PERSONAL DE BASE
TABULADOR VIGENTE SUJETO A MODIFICACIÓN POR REVISIÓN SALARIAL

CATEGORÍA	NIVEL	SUELDO	COMPENSACIÓN	DESPENSA	P.S.M.	ACTIVIDADES CULTURALES Y DEPORTIVAS	TOTAL PERC.
EDUCADORA	13 C	11,928.00	475.00	825.00	1,541.50	669.00	15,438.50
ANALISTA	13 C	11,928.00	475.00	825.00	1,541.50	669.00	15,438.50
ABOGADO	13 C	11,928.00	475.00	825.00	1,541.50	669.00	15,438.50
TECNICO ESPECIALIZADO	13 C	11,928.00	475.00	825.00	1,541.50	669.00	15,438.50
EJECUTOR	13 C	11,928.00	475.00	825.00	1,541.50	669.00	15,438.50
ANALISTA	13 B	11,684.00	475.00	825.00	1,530.50	669.00	15,183.50
EJECUTOR	13 B	11,684.00	475.00	825.00	1,530.50	669.00	15,183.50
ABOGADO	13 A	11,436.00	475.00	825.00	1,519.50	669.00	14,924.50
TECNICO ESPECIALIZADO	13 A	11,436.00	475.00	825.00	1,519.50	669.00	14,924.50
ANALISTA	13 A	11,436.00	475.00	825.00	1,519.50	669.00	14,924.50
EJECUTOR	13 A	11,436.00	475.00	825.00	1,519.50	669.00	14,924.50
EJECUTOR	12 C	11,192.00	475.00	825.00	1,508.50	669.00	14,669.50
TECNICO	12 C	11,192.00	475.00	825.00	1,508.50	669.00	14,669.50
EJECUTOR	12 B	10,799.00	475.00	825.00	1,490.50	669.00	14,258.50
TECNICO	12 B	10,799.00	475.00	825.00	1,490.50	669.00	14,258.50
TECNICO	12 A	10,567.00	475.00	825.00	1,480.50	669.00	14,016.50
EJECUTOR	12 A	10,567.00	475.00	825.00	1,480.50	669.00	14,016.50
EJECUTOR	11 C	10,332.00	475.00	825.00	1,469.50	669.00	13,770.50
AUXILIAR DE ANALISTA	11 C	10,332.00	475.00	825.00	1,469.50	669.00	13,770.50
TECNICO	11 C	10,332.00	475.00	825.00	1,469.50	669.00	13,770.50
EJECUTOR	11 B	10,101.00	475.00	825.00	1,459.50	669.00	13,529.50
TECNICO	11 B	10,101.00	475.00	825.00	1,459.50	669.00	13,529.50
TECNICO	11 A	10,054.00	475.00	825.00	1,457.50	669.00	13,480.50
TRABAJADORA SOCIAL	11 A	10,054.00	475.00	825.00	1,457.50	669.00	13,480.50
EJECUTOR	11 A	10,054.00	475.00	825.00	1,457.50	669.00	13,480.50
TRABAJADORA SOCIAL	10 C	9,832.00	165.00	825.00	1,446.50	669.00	12,937.50
TECNICO	10 C	9,832.00	165.00	825.00	1,446.50	669.00	12,937.50
EJECUTOR	10 C	9,832.00	475.00	825.00	1,446.50	669.00	13,247.50
EJECUTOR	10 B	9,613.00	400.00	825.00	1,437.50	669.00	12,944.50
TECNICO	10 B	9,613.00	165.00	825.00	1,437.50	669.00	12,709.50
EJECUTOR	10 A	9,393.00	325.00	825.00	1,427.50	669.00	12,639.50
AUXILIAR DE ANALISTA	10 A	9,393.00	165.00	825.00	1,427.50	669.00	12,479.50
TECNICO	10 A	9,393.00	165.00	825.00	1,427.50	669.00	12,479.50



PODER JUDICIAL DEL ESTADO DE OAXACA
 TRIBUNAL SUPERIOR DE JUSTICIA DEL ESTADO DE OAXACA
 TABULADOR SALARIAL MENSUAL PARA PERSONAL DE BASE
 TABULADOR VIGENTE SUJETO A MODIFICACIÓN POR REVISIÓN SALARIAL


CATEGORÍA	NIVEL	SUELDO	COMPENSACIÓN	DESPENSA	P.S.M.	ACTIVIDADES CULTURALES Y DEPORTIVAS	TOTAL PERC.
AUXILIAR CONTABLE	10 A	9,393.00	165.00	825.00	1,427.50	669.00	12,479.50
OFICIAL ADMINISTRATIVO	9 C	9,141.00	165.00	825.00	1,415.50	669.00	12,215.50
OFICIAL ADMINISTRATIVO	9 B	8,974.00	165.00	825.00	1,408.50	669.00	12,041.50
OFICIAL ADMINISTRATIVO	9 A	8,561.00	165.00	825.00	1,389.50	669.00	11,609.50
OFICIAL ADMINISTRATIVO	8 C	8,455.00	165.00	825.00	1,384.50	669.00	11,498.50
OFICIAL ADMINISTRATIVO	8 B	8,362.00	165.00	825.00	1,380.50	669.00	11,401.50
OFICIAL ADMINISTRATIVO	8 A	8,230.00	165.00	825.00	1,374.50	669.00	11,263.50
OFICIAL ADMINISTRATIVO	7 C	8,128.00	165.00	825.00	1,370.50	669.00	11,157.50
OFICIAL ADMINISTRATIVO	7 B	8,039.00	165.00	825.00	1,366.50	669.00	11,064.50
OFICIAL ADMINISTRATIVO	7 A	7,938.00	165.00	825.00	1,361.50	669.00	10,958.50
OFICIAL ADMINISTRATIVO	6 C	7,845.00	165.00	825.00	1,357.50	669.00	10,861.50
OFICIAL ADMINISTRATIVO	6 B	7,734.00	165.00	825.00	1,352.50	669.00	10,745.50
OFICIAL ADMINISTRATIVO	6 A	7,645.00	165.00	825.00	1,348.50	669.00	10,652.50
OFICIAL ADMINISTRATIVO	5 C	7,582.00	165.00	825.00	1,345.50	669.00	10,586.50
OFICIAL ADMINISTRATIVO	5 B	7,514.00	165.00	825.00	1,342.50	669.00	10,515.50
OFICIAL ADMINISTRATIVO	5 A	7,449.00	165.00	825.00	1,339.50	669.00	10,447.50
CAPTURISTA DE DATOS	5 A	7,449.00	165.00	825.00	1,339.50	669.00	10,447.50
OFICIAL ADMINISTRATIVO	4 C	7,422.00	165.00	825.00	1,338.50	669.00	10,419.50
OFICIAL ADMINISTRATIVO	4 B	7,375.00	165.00	825.00	1,336.50	669.00	10,370.50
AUXILIAR TECNICO	4 B	7,375.00	165.00	825.00	1,336.50	669.00	10,370.50
OFICIAL DE TRANSPORTE	4 B	7,375.00	165.00	825.00	1,336.50	669.00	10,370.50
OFICIAL ADMINISTRATIVO	4 A	7,337.00	165.00	825.00	1,334.50	669.00	10,330.50
AUXILIAR TECNICO	4 A	7,337.00	165.00	825.00	1,334.50	669.00	10,330.50
AUXILIAR	3 C	7,269.00	165.00	825.00	1,331.50	669.00	10,259.50
AUXILIAR	3 B	7,191.00	165.00	825.00	1,327.50	669.00	10,177.50
AUXILIAR	3 A	7,130.00	165.00	825.00	1,325.50	669.00	10,114.50
AUXILIAR	2 C	7,059.00	165.00	825.00	1,321.50	669.00	10,039.50
AUXILIAR	2 B	7,014.00	165.00	825.00	1,319.50	669.00	9,992.50
AUXILIAR	2 A	6,945.00	165.00	825.00	1,316.50	669.00	9,920.50
AUXILIAR	1 C	6,893.00	165.00	825.00	1,314.50	669.00	9,866.50
AUXILIAR	1 B	6,854.00	165.00	825.00	1,312.50	669.00	9,825.50
AUXILIAR	1 A	6,801.00	165.00	825.00	1,310.50	669.00	9,770.50



GOBIERNO CONSTITUCIONAL
DEL
ESTADO DE OAXACA
PODER LEGISLATIVO

LXII LEGISLATURA
COMISIÓN PERMANENTE DE PRESUPUESTO Y
PROGRAMACIÓN.

"2014. AÑO DE OCTAVIO PAZ".




PODER JUDICIAL DEL ESTADO DE OAXACA
CONSEJO DE LA JUDICATURA

TABULADOR SALARIAL MENSUAL PARA PERSONAL DE MANDOS MEDIOS Y SUPERIORES
TABULADOR VIGENTE SUJETO A MODIFICACIÓN POR REVISIÓN SALARIAL



CATEGORÍA	NIVEL	PERCEPCIONES ORDINARIAS				PERCEPCIONES EVENTUALES				TOTAL PERCEP.
		SUELDO	COMPENSACIÓN FIJA GARANTIZADA	P.S.M.	R.D.L.	COMPENSACIÓN EVENTUAL	R.D.L. ADICIONAL	COMPENSACIÓN ÚNICA	RIESGO LABORAL (RDL)	
CONSEJERO PRESIDENTE	25 A	0.00	0.00	0.00	0.00	0.00	0.00	71,428.30	0.00	71,428.30
MAGISTRADO PRESIDENTE DE TRIBUNAL ESPECIALIZADO	24 A	26,198.50	26,198.50	1,804.00	2,318.00	24,285.00	66,446.50	0.00	14,285.70	161,536.20
MAGISTRADO	23 A	18,230.00	18,230.00	1,804.00	268.00	11,579.00	35,238.50	0.00	20,929.70	106,279.20
CONSEJERO	23 A	18,230.00	18,230.00	1,804.00	268.00	18,223.00	35,238.50	0.00	14,285.70	106,279.20
MAGISTRADO SUPLENTE	22 B	18,230.00	18,230.00	1,804.00	268.00	11,579.00	41,421.00	0.00	0.00	91,532.00
SECRETARIO EJECUTIVO	22 A	18,230.00	14,775.00	1,804.00	8,986.50	0.00	29,800.50	0.00	0.00	73,596.00
VISITADOR GENERAL	21 C	7,885.00	7,885.00	1,804.00	9,916.00	0.00	39,104.00	0.00	0.00	66,594.00
DIRECTOR	21 C	7,885.00	7,885.00	1,804.00	9,916.00	0.00	39,104.00	0.00	0.00	66,594.00
DIRECTOR	21 B	7,885.00	7,885.00	1,804.00	9,916.00	0.00	24,818.50	0.00	0.00	52,308.50
DIRECTOR	21 A	7,885.00	7,885.00	1,804.00	9,916.00	0.00	10,533.00	0.00	0.00	38,023.00
SECRETARIO GENERAL DE ACUERDOS DE TRIBUNAL ESPECIALIZADO	21 A	7,885.00	7,885.00	1,804.00	9,916.00	0.00	10,533.00	0.00	0.00	38,023.00
SECRETARIO PARTICULAR DE TRIBUNAL ESPECIALIZADO	21 A	7,885.00	7,885.00	1,804.00	9,916.00	0.00	10,533.00	0.00	0.00	38,023.00
JEFE DE UNIDAD	18 A	6,930.00	3,552.00	1,804.00	4,067.00	0.00	8,167.00	0.00	0.00	24,520.00
VISITADOR	17 B	6,910.00	3,421.00	1,804.00	16,937.00	0.00	6,637.50	0.00	4,285.10	39,994.60
JUEZ DE EJECUCION DE PENAS	17 B	6,910.00	3,421.00	1,804.00	16,937.00	0.00	3,923.00	0.00	4,142.10	37,137.10
JUEZ	17 B	6,910.00	3,421.00	1,804.00	16,937.00	0.00	0.00	0.00	3,923.00	32,995.00
SECRETARIO AUXILIAR EJECUTIVO	17 B	6,910.00	3,421.00	1,804.00	16,937.00	0.00	3,923.00	0.00	0.00	32,995.00
SECRETARIO ADMINISTRATIVO DE CONSEJO	17 B	6,910.00	3,421.00	1,804.00	16,937.00	0.00	3,923.00	0.00	0.00	32,995.00
SECRETARIO AUXILIAR	17 B	6,910.00	3,421.00	1,804.00	16,937.00	0.00	3,923.00	0.00	0.00	32,995.00
ADMINISTRADOR DE DISTRITO	17 B	6,910.00	3,421.00	1,804.00	16,937.00	0.00	0.00	0.00	0.00	29,072.00
JEFE DE DEPARTAMENTO	17 A	6,890.00	2,420.00	1,804.00	4,019.00	0.00	3,815.00	0.00	0.00	18,948.00
JEFE DE DEPARTAMENTO DE SISTEMA ACUSATORIO	17 A	6,890.00	2,420.00	1,804.00	4,019.00	0.00	0.00	0.00	0.00	15,133.00
SECRETARIO DE ESTUDIO Y CUENTA	16 A	6,850.00	605.00	1,804.00	6,394.00	0.00	1,272.00	0.00	3,179.00	20,104.00
MEDIADOR	16 A	6,850.00	605.00	1,804.00	6,394.00	0.00	1,272.00	0.00	3,179.00	20,104.00
SECRETARIO DE CONSEJO	16 A	6,850.00	605.00	1,804.00	6,394.00	0.00	1,272.00	0.00	3,179.00	20,104.00



PODER JUDICIAL DEL ESTADO DE OAXACA
CONSEJO DE LA JUDICATURA
TABULADOR SALARIAL MENSUAL PARA PERSONAL DE CONFIANZA ADMINISTRATIVA
TABULADOR VIGENTE SUJETO A MODIFICACIÓN POR REVISIÓN SALARIAL



CATEGORÍA	NIVEL	PERCEPCIONES ORDINARIAS				PERCEPCIONES EVENTUALES		TOTAL PERCEP.
		SUELDO	ESTIMULO	P.S.M.	C. BASICA	ESTIMULO ADICIONAL	RIESGO LABORAL	
SECRETARIO DE ACUERDOS	15 C	6,790.00	4,545.00	1,339.00	1,442.00	1,272.00	2,544.00	17,932.00
PERITO JUDICIAL	15 B	6,790.00	2,247.50	1,339.00	1,442.00	1,218.30	0.00	13,036.80
AUDITOR	15 B	6,790.00	2,247.50	1,339.00	1,442.00	1,218.30	0.00	13,036.80
JEFE DE OFICINA	15	6,790.00	868.00	1,339.00	1,442.00	1,196.20	0.00	11,635.20
ENCARGADO DE AUDIO Y VIDEO	15	6,790.00	868.00	1,339.00	1,442.00	0.00	0.00	10,439.00
ENCARGADO DE CAUSAS	15	6,790.00	868.00	1,339.00	1,442.00	0.00	0.00	10,439.00
ENCARGADO DE SALA	15	6,790.00	868.00	1,339.00	1,442.00	0.00	0.00	10,439.00
ENCARGADO DE ATENCION AL PUBLICO	15	6,790.00	868.00	1,339.00	1,442.00	0.00	0.00	10,439.00
GESTOR ADMINISTRATIVO	15	6,790.00	868.00	1,339.00	1,442.00	1,196.20	0.00	11,635.20
PROGRAMADOR	15	6,790.00	868.00	1,339.00	1,442.00	1,196.20	0.00	11,635.20
ANALISTA	13	6,149.00	721.00	1,339.00	1,442.00	1,460.00	0.00	11,111.00
ADMINISTRATIVO DE ACTAS	13	6,149.00	721.00	1,339.00	1,442.00	0.00	0.00	9,651.00
NOTIFICADOR ESPECIALIZADO	13	6,149.00	721.00	1,339.00	1,442.00	0.00	0.00	9,651.00
TECNICO ADMINISTRATIVO	12	5,430.00	664.00	1,339.00	1,407.00	1,208.50	0.00	10,048.50
TRABAJADORA SOCIAL	11	5,086.00	634.00	1,339.00	1,407.00	1,168.10	0.00	9,634.10
ACTUARIO JUDICIAL	10	4,810.00	618.00	1,339.00	1,407.00	1,168.20	0.00	9,342.20
AUXILIAR CONTABLE	10	4,810.00	618.00	1,339.00	1,407.00	1,168.20	0.00	9,342.20
SECRETARIA EJECUTIVA DE PRESIDENCIA	10	4,810.00	1,118.00	1,339.00	1,407.00	1,208.50	0.00	9,882.50
TECNICO	10	4,810.00	618.00	1,339.00	1,407.00	1,168.20	0.00	9,342.20
SECRETARIA EJECUTIVA DE DIRECTOR	8	4,173.00	1,082.00	1,339.00	1,407.00	1,202.10	0.00	9,203.10
CHOFER	7	4,022.00	910.00	1,339.00	1,407.00	1,156.00	0.00	8,834.00
CAPTURISTA DE DATOS	5	3,763.00	526.00	1,339.00	1,407.00	1,220.70	0.00	8,255.70
OFICIAL DE POLICIA	5	3,763.00	526.00	1,339.00	1,407.00	1,220.70	0.00	8,255.70
OFICIAL ADMINISTRATIVO	4	3,692.00	519.00	1,339.00	1,407.00	1,220.70	0.00	8,177.70
AUXILIAR	1	3,427.00	491.00	1,339.00	1,407.00	1,172.00	0.00	7,836.00

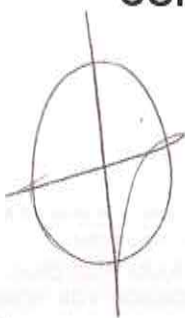




GOBIERNO CONSTITUCIONAL
DEL
ESTADO DE OAXACA
PODER LEGISLATIVO

LXII LEGISLATURA
COMISIÓN PERMANENTE DE PRESUPUESTO Y
PROGRAMACIÓN.

"2014, AÑO DE OCTAVIO PAZ".



PODER JUDICIAL DEL ESTADO DE OAXACA
CONSEJO DE LA JUDICATURA
TABULADOR SALARIAL MENSUAL PARA PERSONAL DE BASE
TABULADOR VIGENTE SUJETO A MODIFICACIÓN POR REVISIÓN SALARIAL

CATEGORÍA	NIVEL	SUELDO	COMPENSACIÓN	DESPENSA	P.S.M.	ACTIVIDADES CULTURALES Y DEPORTIVAS	TOTAL PERC.
EDUCADORA	13 C	11,928.00	475.00	825.00	1,541.50	669.00	15,438.50
ANALISTA	13 C	11,928.00	475.00	825.00	1,541.50	669.00	15,438.50
ABOGADO	13 C	11,928.00	475.00	825.00	1,541.50	669.00	15,438.50
TECNICO ESPECIALIZADO	13 C	11,928.00	475.00	825.00	1,541.50	669.00	15,438.50
EJECUTOR	13 C	11,928.00	475.00	825.00	1,541.50	669.00	15,438.50
ANALISTA	13 B	11,684.00	475.00	825.00	1,530.50	669.00	15,183.50
EJECUTOR	13 B	11,684.00	475.00	825.00	1,530.50	669.00	15,183.50
ABOGADO	13 A	11,436.00	475.00	825.00	1,519.50	669.00	14,924.50
TECNICO ESPECIALIZADO	13 A	11,436.00	475.00	825.00	1,519.50	669.00	14,924.50
ANALISTA	13 A	11,436.00	475.00	825.00	1,519.50	669.00	14,924.50
EJECUTOR	13 A	11,436.00	475.00	825.00	1,519.50	669.00	14,924.50
EJECUTOR	12 C	11,192.00	475.00	825.00	1,508.50	669.00	14,669.50
TECNICO	12 C	11,192.00	475.00	825.00	1,508.50	669.00	14,669.50
EJECUTOR	12 B	10,799.00	475.00	825.00	1,490.50	669.00	14,258.50
TECNICO	12 B	10,799.00	475.00	825.00	1,490.50	669.00	14,258.50
TECNICO	12 A	10,567.00	475.00	825.00	1,480.50	669.00	14,016.50
EJECUTOR	12 A	10,567.00	475.00	825.00	1,480.50	669.00	14,016.50
EJECUTOR	11 C	10,332.00	475.00	825.00	1,469.50	669.00	13,770.50
AUXILIAR DE ANALISTA	11 C	10,332.00	475.00	825.00	1,469.50	669.00	13,770.50
TECNICO	11 C	10,332.00	475.00	825.00	1,469.50	669.00	13,770.50
EJECUTOR	11 B	10,101.00	475.00	825.00	1,459.50	669.00	13,529.50
TECNICO	11 B	10,101.00	475.00	825.00	1,459.50	669.00	13,529.50
TECNICO	11 A	10,054.00	475.00	825.00	1,457.50	669.00	13,480.50
TRABAJADORA SOCIAL	11 A	10,054.00	475.00	825.00	1,457.50	669.00	13,480.50
EJECUTOR	11 A	10,054.00	475.00	825.00	1,457.50	669.00	13,480.50
TRABAJADORA SOCIAL	10 C	9,832.00	165.00	825.00	1,446.50	669.00	12,937.50
TECNICO	10 C	9,832.00	165.00	825.00	1,446.50	669.00	12,937.50
EJECUTOR	10 C	9,832.00	475.00	825.00	1,446.50	669.00	13,247.50
EJECUTOR	10 B	9,613.00	400.00	825.00	1,437.50	669.00	12,944.50
TECNICO	10 B	9,613.00	165.00	825.00	1,437.50	669.00	12,709.50
EJECUTOR	10 A	9,393.00	325.00	825.00	1,427.50	669.00	12,639.50
AUXILIAR DE ANALISTA	10 A	9,393.00	165.00	825.00	1,427.50	669.00	12,479.50
TECNICO	10 A	9,393.00	165.00	825.00	1,427.50	669.00	12,479.50



PODER JUDICIAL DEL ESTADO DE OAXACA
 CONSEJO DE LA JUDICATURA
 TABULADOR SALARIAL MENSUAL PARA PERSONAL DE BASE
 TABULADOR VIGENTE SUJETO A MODIFICACIÓN POR REVISIÓN SALARIAL

CATEGORÍA	NIVEL	SUELDO	COMPENSACIÓN	DESPENSA	P.S.M.	ACTIVIDADES CULTURALES Y DEPORTIVAS	TOTAL PERC.
AUXILIAR CONTABLE	10 A	9,393.00	165.00	825.00	1,427.50	669.00	12,479.50
OFICIAL ADMINISTRATIVO	9 C	9,141.00	165.00	825.00	1,415.50	669.00	12,215.50
OFICIAL ADMINISTRATIVO	9 B	8,974.00	165.00	825.00	1,408.50	669.00	12,041.50
OFICIAL ADMINISTRATIVO	9 A	8,561.00	165.00	825.00	1,389.50	669.00	11,609.50
OFICIAL ADMINISTRATIVO	8 C	8,455.00	165.00	825.00	1,384.50	669.00	11,498.50
OFICIAL ADMINISTRATIVO	8 B	8,362.00	165.00	825.00	1,380.50	669.00	11,401.50
OFICIAL ADMINISTRATIVO	8 A	8,230.00	165.00	825.00	1,374.50	669.00	11,263.50
OFICIAL ADMINISTRATIVO	7 C	8,128.00	165.00	825.00	1,370.50	669.00	11,157.50
OFICIAL ADMINISTRATIVO	7 B	8,039.00	165.00	825.00	1,366.50	669.00	11,064.50
OFICIAL ADMINISTRATIVO	7 A	7,938.00	165.00	825.00	1,361.50	669.00	10,958.50
OFICIAL ADMINISTRATIVO	6 C	7,845.00	165.00	825.00	1,357.50	669.00	10,861.50
OFICIAL ADMINISTRATIVO	6 B	7,734.00	165.00	825.00	1,352.50	669.00	10,745.50
OFICIAL ADMINISTRATIVO	6 A	7,645.00	165.00	825.00	1,348.50	669.00	10,652.50
OFICIAL ADMINISTRATIVO	5 C	7,582.00	165.00	825.00	1,345.50	669.00	10,586.50
OFICIAL ADMINISTRATIVO	5 B	7,514.00	165.00	825.00	1,342.50	669.00	10,515.50
OFICIAL ADMINISTRATIVO	5 A	7,449.00	165.00	825.00	1,339.50	669.00	10,447.50
CAPTURISTA DE DATOS	5 A	7,449.00	165.00	825.00	1,339.50	669.00	10,447.50
OFICIAL ADMINISTRATIVO	4 C	7,422.00	165.00	825.00	1,338.50	669.00	10,419.50
OFICIAL ADMINISTRATIVO	4 B	7,375.00	165.00	825.00	1,336.50	669.00	10,370.50
AUXILIAR TECNICO	4 B	7,375.00	165.00	825.00	1,336.50	669.00	10,370.50
OFICIAL DE TRANSPORTE	4 B	7,375.00	165.00	825.00	1,336.50	669.00	10,370.50
OFICIAL ADMINISTRATIVO	4 A	7,337.00	165.00	825.00	1,334.50	669.00	10,330.50
AUXILIAR TECNICO	4 A	7,337.00	165.00	825.00	1,334.50	669.00	10,330.50
AUXILIAR	3 C	7,269.00	165.00	825.00	1,331.50	669.00	10,259.50
AUXILIAR	3 B	7,191.00	165.00	825.00	1,327.50	669.00	10,177.50
AUXILIAR	3 A	7,130.00	165.00	825.00	1,325.50	669.00	10,114.50
AUXILIAR	2 C	7,059.00	165.00	825.00	1,321.50	669.00	10,039.50
AUXILIAR	2 B	7,014.00	165.00	825.00	1,319.50	669.00	9,992.50
AUXILIAR	2 A	6,945.00	165.00	825.00	1,316.50	669.00	9,920.50
AUXILIAR	1 C	6,893.00	165.00	825.00	1,314.50	669.00	9,866.50
AUXILIAR	1 B	6,854.00	165.00	825.00	1,312.50	669.00	9,825.50
AUXILIAR	1 A	6,801.00	165.00	825.00	1,310.50	669.00	9,770.50



GOBIERNO CONSTITUCIONAL
DEL
ESTADO DE OAXACA
PODER LEGISLATIVO



71
LXII LEGISLATURA
COMISIÓN PERMANENTE DE PRESUPUESTO Y
PROGRAMACIÓN.

"2014, AÑO DE OCTAVIO PAZ".

SECRETARÍA DE ADMINISTRACIÓN
DIRECCIÓN DE RECURSOS HUMANOS
TABULADOR SALARIAL MENSUAL PARA PERSONAL DE BASE
VIGENTE A PARTIR DEL 1° DE ENERO DEL 2014

NIVEL	SUELDO BASE	DESPENSA	P.S.M.	ACTIVIDADES CULTURALES Y DEPORTIVAS	SUBTOTAL	COMPENSACIÓN	TOTAL	OBLIGACIONES FISCALES DE RETENCIÓN SIN COMP.	OBLIGACIONES FISCALES DE RETENCIÓN CON COMP.
01A	6,801.00	825.00	1,310.50	669.00	9,605.50	300.00	9,905.50	275.60	308.20
01B	6,854.00	825.00	1,312.50	669.00	9,660.50	300.00	9,960.50	281.30	349.90
01C	6,893.00	825.00	1,314.50	669.00	9,701.50	300.00	10,001.50	285.60	354.10
02A	6,945.00	825.00	1,316.50	669.00	9,755.50	300.00	10,055.50	291.20	359.80
02B	7,014.00	825.00	1,319.50	669.00	9,827.50	300.00	10,127.50	298.70	367.30
02C	7,059.00	825.00	1,321.50	669.00	9,874.50	300.00	10,174.50	303.80	372.20
03A	7,130.00	825.00	1,325.50	669.00	9,949.50	300.00	10,249.50	347.30	599.10
03B	7,191.00	825.00	1,327.50	669.00	10,012.50	300.00	10,312.50	353.90	608.90
03C	7,269.00	825.00	1,331.50	669.00	10,094.50	300.00	10,394.50	362.40	621.30
04A	7,337.00	825.00	1,334.50	669.00	10,165.50	300.00	10,465.50	369.80	632.20
04B	7,375.00	825.00	1,336.50	669.00	10,205.50	300.00	10,505.50	373.90	638.30
04C	7,422.00	825.00	1,338.50	669.00	10,254.50	300.00	10,554.50	597.80	645.80
05A	7,449.00	825.00	1,339.50	669.00	10,282.50	300.00	10,582.50	602.10	650.10
05B	7,514.00	825.00	1,342.50	669.00	10,350.50	300.00	10,650.50	612.50	660.50
05C	7,582.00	825.00	1,345.50	669.00	10,421.50	300.00	10,721.50	623.40	671.40
06A	7,645.00	825.00	1,348.50	669.00	10,487.50	300.00	10,787.50	633.50	681.50
06B	7,734.00	825.00	1,352.50	669.00	10,580.50	300.00	10,880.50	647.70	695.70
06C	7,845.00	825.00	1,357.50	669.00	10,696.50	300.00	10,996.50	665.50	713.50
07A	7,938.00	825.00	1,361.50	669.00	10,793.50	300.00	11,093.50	680.40	728.40
07B	8,039.00	825.00	1,366.50	669.00	10,899.50	300.00	11,199.50	696.50	744.50
07C	8,128.00	825.00	1,370.50	669.00	10,992.50	300.00	11,292.50	710.80	758.80
08A	8,230.00	825.00	1,374.50	669.00	11,098.50	300.00	11,398.50	727.10	775.10
08B	8,362.00	825.00	1,380.50	669.00	11,236.50	300.00	11,536.50	748.20	797.40
08C	8,455.00	825.00	1,384.50	669.00	11,333.50	300.00	11,633.50	763.10	814.00
09A	8,561.00	825.00	1,389.50	669.00	11,444.50	300.00	11,744.50	780.10	833.00
09B	8,974.00	825.00	1,408.50	669.00	11,876.50	300.00	12,176.50	853.30	907.10
09C	9,141.00	825.00	1,415.50	669.00	12,050.50	300.00	12,350.50	883.20	937.00
10A	9,393.00	825.00	1,427.50	669.00	12,314.50	300.00	12,614.50	928.40	982.10
10B	9,613.00	825.00	1,437.50	669.00	12,544.50	300.00	12,844.50	967.80	1,021.60
10C	9,832.00	825.00	1,446.50	669.00	12,722.50	300.00	13,072.50	1,007.00	1,060.80
11A	10,054.00	825.00	1,457.50	669.00	13,005.50	300.00	13,305.50	1,046.80	1,102.50
11B	10,101.00	825.00	1,459.50	669.00	13,054.50	300.00	13,354.50	1,055.20	1,112.50
11C	10,332.00	825.00	1,469.50	669.00	13,295.50	300.00	13,595.50	1,097.80	1,161.90
12A	10,567.00	825.00	1,480.50	669.00	13,541.50	300.00	13,841.50	1,148.00	1,212.10
12B	10,799.00	825.00	1,490.50	669.00	13,783.50	300.00	14,083.50	1,197.50	1,261.60
12C	11,192.00	825.00	1,508.50	669.00	14,194.50	300.00	14,494.50	1,281.50	1,345.60
13A	11,436.00	825.00	1,519.50	669.00	14,449.50	400.00	14,849.50	1,333.60	1,419.00
13B	11,684.00	825.00	1,530.50	669.00	14,708.50	400.00	15,108.50	1,386.60	1,472.00
13C	11,928.00	825.00	1,541.50	669.00	14,963.50	400.00	15,363.50	1,438.70	1,524.10



SECRETARÍA DE ADMINISTRACIÓN
DIRECCIÓN DE RECURSOS HUMANOS
TABULADOR SALARIAL MENSUAL PARA PERSONAL DE CONFIANZA

NIVEL	SUELDO BASE	CANASTA BÁSICA	P.S.M.	ESTIMULO	TOTAL PERCEPCIONES	SUBSIDIO PARA EL EMPLEO	OBLIGACIONES FISCALES DE RETENCIÓN
01	3,427.00	1,407.00	1,339.00	491.00	6,664.00	153.90	0.00
02	3,509.00	1,407.00	1,339.00	495.00	6,750.00	148.40	0.00
03	3,600.00	1,407.00	1,339.00	508.00	6,854.00	141.80	0.00
04	3,692.00	1,407.00	1,339.00	519.00	6,957.00	135.20	0.00
05	3,763.00	1,407.00	1,339.00	526.00	7,035.00	126.70	0.00
06	3,869.00	1,407.00	1,339.00	546.00	7,161.00	113.00	0.00
07	4,022.00	1,407.00	1,339.00	557.00	7,325.00	66.90	0.00
08	4,173.00	1,407.00	1,339.00	582.00	7,501.00	18.40	0.00
09	4,450.00	1,407.00	1,339.00	598.00	7,794.00	0.00	13.50
10	4,810.00	1,407.00	1,339.00	618.00	8,174.00	0.00	85.10
11	5,086.00	1,407.00	1,339.00	634.00	8,466.00	0.00	116.90
12	5,430.00	1,407.00	1,339.00	664.00	8,840.00	0.00	157.50
13	6,149.00	1,442.00	1,339.00	721.00	9,651.00	0.00	283.10
14	6,550.00	1,442.00	1,339.00	797.00	10,128.00	0.00	370.90
15	6,790.00	1,442.00	1,339.00	868.00	10,439.00	0.00	635.60



SECRETARÍA DE ADMINISTRACIÓN
DIRECCIÓN DE RECURSOS HUMANOS
TABULADOR DE SUELDOS MENSUAL PARA PERSONAL DE CONTRATO

NIVEL	CONTRATO	ACTIVIDADES CULTURALES Y DEPORTIVAS	INCENTIVO	TOTAL PERCEPCIONES	SUBSIDIO PARA EL EMPLEO	OBLIGACIONES FISCALES DE RETENCIÓN
01	3,123.00	1,609.00	792.00	5,524.00	154.10	0.00
02	3,185.00	1,609.00	792.00	5,586.00	150.20	0.00
03	3,267.00	1,609.00	792.00	5,668.00	144.90	0.00
04	3,365.00	1,609.00	792.00	5,766.00	138.60	0.00
05	3,418.00	1,609.00	792.00	5,819.00	135.20	0.00
06	3,509.00	1,609.00	792.00	5,910.00	125.40	0.00
07	3,643.00	1,609.00	792.00	6,044.00	110.80	0.00
08	3,768.00	1,609.00	792.00	6,169.00	69.00	0.00
09	3,931.00	1,609.00	792.00	6,332.00	21.90	0.00
10	4,312.00	1,609.00	792.00	6,713.00	0.00	19.60
11	4,610.00	1,609.00	792.00	7,011.00	0.00	82.30
12	4,848.00	1,609.00	792.00	7,249.00	0.00	108.10
13	5,243.00	1,609.00	892.00	7,744.00	0.00	162.00



Gobierno Constitucional
del
Estado de Oaxaca
Poder Legislativo

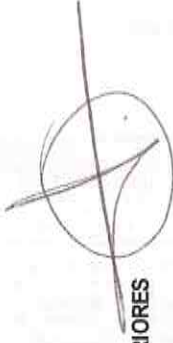
73

LXII LEGISLATURA
COMISIÓN PERMANENTE DE PRESUPUESTO Y
PROGRAMACIÓN.

“2014, AÑO DE OCTAVIO PAZ”.



SECRETARÍA DE ADMINISTRACIÓN
DIRECCIÓN DE RECURSOS HUMANOS
TABULADOR SALARIAL MENSUAL PARA PERSONAL DE MANDOS MEDIOS Y SUPERIORES
1° DE ENERO DEL 2011



NIVEL	PERCEPCIONES			DEDUCCIONES		TOTAL NETO	R.D.L. MENSUAL			PERCEPCIONES MENSUALES			
	SUELDO BASE	COMPENSACIÓN FIJA GARANTIZADA	P.S.M.	TOTAL	OBLIGACIONES FISCALES DE RETENCIÓN		TOTAL	R.D.L.	OBLIGACIONES FISCALES DE RETENCIÓN	TOTAL	PERCEPCIONES DEDUCCIONES	MENSUAL NETO	
16 A	6,650.00	50.00	1,343.00	8,243.00	735.00	735.00	7,508.00	2,844.00	256.00	2,588.00	11,087.00	991.00	10,096.00
16 B	6,870.00	378.00	1,343.00	8,591.00	795.00	795.00	7,796.00	2,963.00	280.00	2,683.00	11,554.00	1,075.00	10,479.00
17 A	6,890.00	1,680.00	1,343.00	9,913.00	1,057.00	1,057.00	8,856.00	3,414.00	394.00	3,020.00	13,327.00	1,451.00	11,876.00
17 B	6,910.00	2,578.00	1,343.00	10,831.00	1,240.00	1,240.00	9,591.00	3,728.00	474.00	3,254.00	14,559.00	1,714.00	12,845.00
18 A	6,930.00	3,552.00	1,343.00	11,825.00	1,438.00	1,438.00	10,387.00	4,067.00	561.00	3,506.00	15,892.00	1,999.00	13,893.00
19 A	6,950.00	4,278.00	1,343.00	12,571.00	1,587.00	1,587.00	10,984.00	4,321.00	625.00	3,696.00	16,892.00	2,272.00	14,680.00
20 A	6,970.00	5,283.00	1,343.00	13,596.00	1,791.00	1,791.00	11,805.00	4,671.00	715.00	3,956.00	18,267.00	2,506.00	15,761.00
21 A	7,885.00	6,499.00	1,343.00	15,727.00	2,214.00	2,214.00	13,513.00	5,398.00	902.00	4,496.00	21,125.00	3,116.00	18,009.00
22 A	18,230.00	14,775.00	1,343.00	34,348.00	6,788.00	6,788.00	27,560.00	11,754.00	2,961.00	8,793.00	46,102.00	9,749.00	36,353.00
22 B	18,230.00	14,775.00	1,343.00	34,348.00	6,788.00	6,788.00	27,560.00	11,754.00	2,961.00	8,793.00	46,102.00	9,749.00	36,353.00
23 A	23,542.00	19,024.00	1,343.00	43,909.00	9,466.00	9,466.00	34,443.00	15,018.00	4,130.00	10,888.00	58,927.00	13,596.00	45,331.00
24 A	26,198.00	21,149.00	1,343.00	48,690.00	10,805.00	10,805.00	37,885.00	16,650.00	4,715.00	11,935.00	65,340.00	15,520.00	49,820.00
25 A	35,170.00	28,327.00	1,343.00	64,840.00	14,418.00	14,418.00	50,422.00	21,677.00	21,677.00	47,406.00	133,923.00	36,095.00	97,828.00

Handwritten signatures and initials at the bottom of the page.



COLEGIO DE BACHILLERES DEL ESTADO DE OAXACA
TABULADOR DE SUELDOS
EJERCICIO 2015

PLAZA/PUESTO	NIVEL	NÚMERO DE PLAZAS	PERCEPCIONES			DEDUCCIONES		TOTAL ANUAL NETO
			SUELDO BASE	REMUNERACIONES ADICIONALES	SUELDO BRUTO	OBLIGACIONES FISCALES DE RETENCIÓN	SEGURIDAD SOCIAL DE RETENCIÓN	
BASE	NIVEL 10	47	3,805,815.60	2,023,994.16	5,829,809.76	90,187.05	906,234.09	6,826,230.90
BASE	NIVEL 11	49	4,171,860.00	2,509,160.16	6,681,020.16	99,826.67	1,005,504.09	7,786,350.91
BASE	NIVEL 12	111	9,938,451.60	5,627,662.08	15,566,113.68	249,728.45	2,503,708.77	18,319,550.90
BASE	NIVEL 13	90	8,497,872.00	4,827,553.92	13,325,425.92	217,460.66	2,190,372.49	15,733,259.07
BASE	NIVEL 14	69	6,991,963.20	3,952,098.00	10,944,061.20	180,382.59	1,816,903.67	12,941,347.47
BASE	NIVEL 15	87	9,461,145.60	6,220,994.64	15,682,140.24	252,714.59	2,537,320.35	18,472,175.18
BASE	NIVEL 16	107	12,451,204.80	7,992,626.08	20,443,832.88	330,236.34	3,326,305.56	24,100,374.78
BASE	NIVEL 16A	86	10,823,925.60	7,262,848.56	18,086,774.16	296,399.35	2,985,482.42	21,368,655.93
BASE	NIVEL 16B	105	14,293,314.00	10,221,747.84	24,515,061.84	395,747.86	3,986,170.28	28,896,979.98
BASE	NIVEL 16C	86	12,662,330.40	8,666,156.88	21,328,487.28	358,609.00	3,612,089.18	25,299,185.47
BASE	NIVEL 16D	159	24,347,034.00	18,156,735.84	42,503,769.84	717,089.10	7,222,879.98	50,443,738.93
BASE	NIVEL 3	16	918,201.60	233,963.52	1,152,165.12	18,364.03	184,971.71	1,355,500.86
BASE	NIVEL 4	81	4,860,388.80	1,413,041.28	6,273,430.08	97,527.80	979,125.32	7,350,083.21
BASE	NIVEL 5	67	4,215,452.40	982,548.72	5,198,001.12	84,476.82	849,202.89	6,131,680.83
BASE	NIVEL 6	45	2,977,884.00	1,007,303.76	3,985,187.76	61,932.42	606,293.59	4,653,413.77
BASE	NIVEL 7	45	3,139,560.00	910,644.48	4,050,204.48	65,316.82	657,903.68	4,773,424.98
BASE	NIVEL 8	40	2,935,296.00	921,669.36	3,856,965.36	62,717.50	629,750.98	4,549,433.84
BASE	NIVEL 9	50	3,852,720.00	1,622,548.80	5,475,268.80	87,433.65	880,675.40	6,443,377.85
BASE	DOCENTE	307	27,253,989.60	18,709,272.96	45,963,262.56	740,719.83	7,407,089.20	54,111,071.59
BASE	PROFR. ASOC. B 1/2 T	15	1,849,179.36	594,564.00	2,443,743.36	39,734.23	398,965.96	2,882,443.54
BASE	PROFR. ASOC. C 1/2 T	111	13,728,007.68	7,525,722.24	21,253,729.92	332,009.92	3,329,472.11	24,915,211.95
BASE	PROFR. ASOC. C 3/4 T	75	12,817,333.20	6,483,546.00	19,300,879.20	328,742.78	3,308,119.02	22,937,741.00
BASE	PROFR. ASOC. C T. C.	15	2,736,774.00	1,530,156.48	4,266,930.48	72,781.81	730,870.77	5,070,583.06
BASE	PROFR. TITULAR A 1/2 T	111	14,851,236.72	9,958,473.12	24,809,709.84	383,699.00	3,862,390.75	29,055,799.58
BASE	PROFR. TITULAR A 3/4 T	117	22,439,470.80	13,032,042.24	35,471,513.04	580,398.41	5,842,678.60	41,894,590.05
BASE	PROFR. TITULAR A T. C.	89	18,771,915.60	10,519,025.04	29,290,940.64	491,825.21	4,939,453.40	34,722,219.26
BASE	PROFR. TITULAR B 1/2 T	29	4,430,787.84	3,489,482.40	7,920,270.24	127,029.97	1,279,025.94	9,326,326.15
BASE	PROFR. TITULAR B 3/4 T	45	10,111,261.44	6,504,940.08	16,616,201.52	282,431.78	2,843,392.00	19,742,025.30
BASE	PROFR. TITULAR B T. C.	100	24,966,000.00	17,982,813.84	42,948,813.84	711,257.24	7,156,837.97	50,816,909.05
BASE	PROFR. TITULAR C 1/2 T	9	1,438,794.48	1,155,720.00	2,594,514.48	43,426.11	437,119.44	3,075,060.03
BASE	PROFR. TITULAR C 3/4 T	13	3,249,307.44	2,517,093.36	5,766,400.80	98,945.57	985,895.98	6,851,242.35
BASE	PROFR. TITULAR C T. C.	75	21,949,920.00	16,741,182.72	38,691,102.72	680,788.45	6,850,859.77	46,222,750.95
BASE	TEC. DOC. ASOC. C 1/2 T	29	2,450,272.32	2,347,694.64	4,797,966.96	69,984.19	697,663.53	5,565,614.67
BASE	TEC. DOC. ASOC. C 3/4 T	6	708,873.60	616,903.44	1,325,777.04	21,694.42	218,517.05	1,565,988.51
BASE	TECNICO DOCENTE	149	5,874,596.84	4,499,370.96	10,373,967.80	141,418.22	1,400,261.06	11,915,646.89



GOBIERNO CONSTITUCIONAL
DEL
ESTADO DE OAXACA
PODER LEGISLATIVO

LXII LEGISLATURA
COMISIÓN PERMANENTE DE PRESUPUESTO Y
PROGRAMACIÓN.

"2014, AÑO DE OCTAVIO PAZ".



COLEGIO DE BACHILLERES DEL ESTADO DE OAXACA
TABULADOR DE SUELDOS
EJERCICIO 2015

PLAZA/PUESTO	NIVEL	NÚMERO DE PLAZAS	PERCEPCIONES			DEDUCCIONES		TOTAL ANUAL NETO
			SUELDO BASE	REMUNERACIONES ADICIONALES	SUELDO BRUTO	OBLIGACIONES FISCALES DE RETENCIÓN	SEGURIDAD SOCIAL DE RETENCIÓN	
CONFIANZA	JEFE DE MATERIA	23	4,127,331.60	278,272.80	4,405,604.40	84,226.01	848,366.47	5,338,196.87
INTERINO	DOCENTE	43	3,104,401.92	3,192,877.54	6,297,279.46	105,237.24	1,060,002.15	7,462,518.86
INTERINO	NIVEL 10	4	323,899.20	383,883.46	707,782.66	7,773.58	78,299.39	793,855.64
INTERINO	NIVEL 11	1	85,140.00	289,007.62	374,147.62	1,702.80	17,151.45	393,001.88
INTERINO	NIVEL 12	3	268,606.80	304,847.62	573,454.42	5,372.14	54,110.84	632,937.40
INTERINO	NIVEL 15	6	652,492.80	328,607.62	981,100.42	13,049.86	131,444.67	1,125,594.95
INTERINO	NIVEL 16	6	698,198.40	328,607.62	1,026,806.02	13,963.97	140,652.07	1,181,422.06
INTERINO	NIVEL 3	11	631,263.60	369,337.54	1,000,601.14	12,625.27	127,168.05	1,140,394.47
INTERINO	NIVEL 4	16	960,076.80	570,827.14	1,530,903.94	22,081.77	222,418.59	1,775,404.30
INTERINO	NIVEL 5	9	566,254.80	413,231.86	979,486.66	12,331.77	124,211.77	1,116,030.20
INTERINO	NIVEL 6	4	264,700.80	431,319.94	696,020.74	7,411.62	74,653.57	778,085.93
INTERINO	NIVEL 7	3	209,304.00	366,998.02	576,302.02	5,302.37	53,408.10	635,012.49
INTERINO	NIVEL 8	12	880,588.80	378,127.62	1,258,716.42	17,611.78	177,394.61	1,451,722.81
INTERINO	PROFR. TITULAR C T. C.	1	292,665.60	293,423.62	586,089.22	5,853.31	58,957.49	650,900.02
INTERINO	TECNICO DOCENTE	7	197,842.08	674,099.86	871,941.94	8,596.39	86,587.16	967,125.49
MANDOS MEDIOS	COORDINADOR	4	1,240,891.20	33,792.00	1,274,683.20	24,817.82	249,977.53	1,549,478.56
MANDOS MEDIOS	DIRECTOR DE AREA	3	1,642,582.80	16,896.00	1,659,478.80	32,851.66	330,898.31	2,023,228.76
MANDOS MEDIOS	DIRECTOR DE PLANTEL A	38	12,736,900.80	658,725.12	13,395,625.92	261,492.04	2,633,878.56	16,290,996.52
MANDOS MEDIOS	DIRECTOR DE PLANTEL B	24	9,251,107.20	449,347.44	9,700,454.64	189,954.05	1,913,312.20	11,803,720.89
MANDOS MEDIOS	DIRECTOR DE PLANTEL C	6	2,659,651.20	204,407.76	2,864,058.96	56,267.42	566,753.58	3,487,079.96
MANDOS MEDIOS	DIRECTOR GRAL. DEL SIST.	1	1,035,417.60	8,448.00	1,043,865.60	20,708.35	208,584.88	1,273,158.83
MANDOS MEDIOS	INVEST. EDUC. CEA	13	2,363,587.20	629,910.48	2,993,497.68	57,245.44	576,604.73	3,627,347.85
MANDOS MEDIOS	JEFE DE DEPARTAMENTO	27	7,322,464.80	256,301.76	7,578,766.56	147,013.41	1,480,792.58	9,206,572.56
MANDOS MEDIOS	SUB-DIR DE PLANTEL B	34	9,633,492.00	463,307.76	10,096,799.76	196,191.36	1,976,137.43	12,269,128.54
MANDOS MEDIOS	SUB-DIR. DE PLANTEL C	12	3,910,075.20	263,817.60	4,173,892.80	81,450.34	820,408.51	5,075,751.65
MANDOS MEDIOS	SUBDIRECTOR DE AREA	6	1,965,448.80	50,688.00	2,016,136.80	39,308.98	395,939.66	2,451,385.44
HONORARIOS		36	3,713,840.40	-	3,713,840.40	74,276.81	-	-
TOTALES		2,988	400,710,366.72	220,398,415.44	621,108,782.16	10,317,755.40	102,977,621.35	730,616,041.70



COLEGIO DE BACHILLERES DEL ESTADO DE OAXACA
ANÁLITICO DE PLAZAS
EJERCICIO 2015

PLAZA	PUESTO	NUMERO DE PLAZAS	REMUNERACIONES	
			DE	HASTA
BASE	NIVEL 10	47	80,974.80	80,974.80
BASE	NIVEL 11	49	85,140.00	85,140.00
BASE	NIVEL 12	111	89,535.60	89,535.60
BASE	NIVEL 13	90	94,420.80	94,420.80
BASE	NIVEL 14	69	101,332.80	101,332.80
BASE	NIVEL 15	87	108,748.80	108,748.80
BASE	NIVEL 16	107	116,366.40	116,366.40
BASE	NIVEL 16A	86	125,859.60	125,859.60
BASE	NIVEL 16B	105	136,126.80	136,126.80
BASE	NIVEL 16C	86	147,236.40	147,236.40
BASE	NIVEL 16D	159	153,126.00	153,126.00
BASE	NIVEL 3	16	57,387.60	57,387.60
BASE	NIVEL 4	81	60,004.80	60,004.80
BASE	NIVEL 5	67	62,917.20	62,917.20
BASE	NIVEL 6	45	66,175.20	66,175.20
BASE	NIVEL 7	45	69,768.00	69,768.00
BASE	NIVEL 8	40	73,382.40	73,382.40
BASE	NIVEL 9	50	77,054.40	77,054.40
BASE	DOCENTE	307	0.00	0.00
BASE	PROFR. ASOC. B 1/2 T	15	81,417.60	81,417.60
BASE	PROFR. ASOC. C 1/2 T	111	91,224.00	91,224.00
BASE	PROFR. ASOC. C 3/4 T	75	136,832.40	136,832.40
BASE	PROFR. ASOC. C T. C.	15	182,451.60	182,451.60
BASE	PROFR. TITULAR A 1/2 T	111	105,462.00	105,462.00
BASE	PROFR. TITULAR A 3/4 T	117	158,187.60	158,187.60
BASE	PROFR. TITULAR A T. C.	89	210,920.40	210,920.40
BASE	PROFR. TITULAR B 1/2 T	29	124,833.60	124,833.60
BASE	PROFR. TITULAR B 3/4 T	45	187,250.40	187,250.40
BASE	PROFR. TITULAR B T. C.	100	249,660.00	249,660.00
BASE	PROFR. TITULAR C 1/2 T	9	146,336.40	146,336.40
BASE	PROFR. TITULAR C 3/4 T	13	219,502.80	219,502.80
BASE	PROFR. TITULAR C T. C.	75	292,665.60	292,665.60
BASE	TEC. DOC. ASOC. C 1/2 T	29	74,764.80	74,764.80
BASE	TEC. DOC. ASOC. C 3/4 T	6	112,147.20	112,147.20
BASE	TECNICO DOCENTE	149	0.00	0.00



LXII LEGISLATURA
COMISIÓN PERMANENTE DE PRESUPUESTO Y
PROGRAMACIÓN.

"2014, AÑO DE OCTAVIO PAZ".



COLEGIO DE BACHILLERES DEL ESTADO DE OAXACA
ANÁLITICO DE PLAZAS
EJERCICIO 2015

PLAZA	PUESTO	NÚMERO DE PLAZAS	REMUNERACIONES	
			DE	HASTA
CONFIANZA	JEFE DE MATERIA	23	179,449.20	179,449.20
INTERINO	NIVEL 10	4	80,974.80	80,974.80
INTERINO	NIVEL 11	1	85,140.00	85,140.00
INTERINO	NIVEL 12	3	89,535.60	89,535.60
INTERINO	NIVEL 15	6	108,748.80	108,748.80
INTERINO	NIVEL 16	6	116,366.40	116,366.40
INTERINO	NIVEL 3	11	57,387.60	57,387.60
INTERINO	NIVEL 4	16	60,004.80	60,004.80
INTERINO	NIVEL 5	9	62,917.20	62,917.20
INTERINO	NIVEL 6	4	66,175.20	66,175.20
INTERINO	NIVEL 7	3	69,768.00	69,768.00
INTERINO	NIVEL 8	12	73,382.40	73,382.40
INTERINO	DOCENTE	43	0.00	0.00
INTERINO	PROFR. TITULAR C T. C.	1	292,665.60	292,665.60
INTERINO	TECNICO DOCENTE	7	0.00	0.00
MANDOS MEDIOS	COORDINADOR	4	310,222.80	310,222.80
MANDOS MEDIOS	DIRECTOR DE AREA	3	547,527.60	547,527.60
MANDOS MEDIOS	DIRECTOR DE PLANTEL A	38	335,181.60	335,181.60
MANDOS MEDIOS	DIRECTOR DE PLANTEL B	24	385,462.80	385,462.80
MANDOS MEDIOS	DIRECTOR DE PLANTEL C	6	443,275.20	443,275.20
MANDOS MEDIOS	DIRECTOR GRAL. DEL SIST.	1	1,035,417.60	1,035,417.60
MANDOS MEDIOS	INVEST. EDUC. CEA	13	181,814.40	181,814.40
MANDOS MEDIOS	JEFE DE DEPARTAMENTO	27	271,202.40	271,202.40
MANDOS MEDIOS	SUB-DIR DE PLANTEL B	34	283,338.00	283,338.00
MANDOS MEDIOS	SUB-DIR. DE PLANTEL C	12	325,839.60	325,839.60
MANDOS MEDIOS	SUBDIRECTOR DE AREA	6	327,574.80	327,574.80

NOTA: EL PERSONAL DOCENTE Y TECNICO DOCENTE, NO SE ENCUENTRAN CON UN IMPORTE EN EL TABULADOR, EN VIRTUD DE QUE SU SUELDO ES VARIABLE, CALCULADO EN BASE A SUS HORAS LABORABLES, ES DECIR NO PERCIBE UN SUELDO BASE.



COLEGIO DE ESTUDIOS CIENTÍFICOS Y TECNOLÓGICOS DEL ESTADO DE OAXACA
DIRECCIÓN DE ADMINISTRACIÓN
DEPARTAMENTO DE RECURSOS HUMANOS
TABULADOR DE SUELDOS
EJERCICIO 2015

PUESTO	NÚMERO DE PLAZAS	PERCEPCIONES			DEDUCCIONES		TOTAL ANUAL NETO
		SUELDO BASE	REMUNERACIONES ADICIONALES	SUELDO BRUTO	OBLIGACIONES FISCALES DE RETENCIÓN	SEGURIDAD SOCIAL DE RETENCIÓN	
ALMACENISTA	2	124,580.58	252,503.84	377,084.42	60,481.02	7,375.43	309,227.97
ANALISTA ESPECIALIZADO	12	1,176,311.27	2,262,061.33	3,438,372.60	600,723.11	72,537.77	2,765,111.72
ANALISTA ESPECIALIZADO (INTERINO)	1	97,838.21	71,373.34	169,211.55	28,259.11	3,350.33	137,602.12
AUXILIAR DE SERVICIOS Y MANTENIMIENTO	54	3,216,991.59	6,450,613.23	9,667,604.82	1,525,560.98	186,381.37	7,955,662.47
AUXILIAR DE SERVICIOS Y MANTENIMIENTO (INTERINO)	13	772,960.03	740,150.00	1,513,110.03	228,484.86	27,096.12	1,257,529.05
AUXILIAR DEL RESPONSABLE DEL CENTRO "A"	5	773,510.40	767,859.05	1,541,369.45	277,433.01	32,969.67	1,230,966.77
AUXILIAR DEL RESPONSABLE DEL CENTRO "B"	15	2,668,610.88	2,558,426.83	5,227,037.71	954,250.77	113,398.17	4,159,388.77
AUXILIAR DEL RESPONSABLE DEL CENTRO "C"	44	9,002,163.46	8,421,102.55	17,423,266.00	3,221,996.03	382,888.62	13,818,381.35
BIBLIOTECARIO	24	1,648,834.15	3,476,143.75	5,124,977.90	841,832.36	102,321.69	4,180,823.85
CAPTURISTA	35	2,666,337.63	5,324,061.34	7,990,398.97	1,327,506.27	161,089.65	6,501,803.06
CAPTURISTA (INTERINO)	5	380,184.48	318,365.82	698,550.30	111,459.88	13,216.78	573,873.64
CHOFER (INTERINO)	1	62,172.86	57,030.06	119,202.92	18,144.09	2,151.39	98,907.44
COOR. DE TECNICOS ESPECIALIZADOS	1	120,691.58	126,098.91	246,790.49	43,050.64	5,115.79	198,624.06
COORDINADOR DE PLANTEL	93	29,440,678.18	25,932,483.52	55,373,161.69	10,561,485.80	1,255,111.35	43,556,564.54
DIRECTOR DE AREA	5	2,096,303.04	3,653,573.23	5,749,876.27	1,136,093.21	135,457.73	4,478,325.34
DIRECTOR DE PLANTEL "A"	10	4,281,863.04	3,609,249.02	7,891,112.06	1,527,433.41	181,507.90	6,182,170.75
DIRECTOR DE PLANTEL "B"	28	12,456,872.06	10,473,665.20	22,930,537.26	4,445,790.79	528,304.53	17,956,441.94
DIRECTOR GENERAL	1	556,631.71	1,618,216.03	2,174,847.74	434,514.86	51,909.85	1,688,423.03
DOCENTE CON ACTIVIDADES COMPLEMENTARIAS	34	2,719,408.95	4,571,871.92	7,291,280.87	1,231,841.94	146,687.95	5,912,750.99
DOCENTE CON ACTIVIDADES COMPLEMENTARIAS (INTERINO)	3	199,036.28	161,805.20	360,841.48	55,086.14	6,527.41	299,227.93
DOCENTE CON ACTIVIDADES DE ORIENTACION EDUCATIVA	1	136,775.01	223,167.10	359,942.11	65,658.77	7,822.06	286,461.27
DOCENTE HORAS CLASE	141	18,279,577.33	27,032,567.88	45,312,145.21	8,134,385.15	968,509.73	36,209,250.33
DOCENTE HORAS CLASE (INTERINO)	146	15,238,217.72	10,046,613.08	25,284,830.80	4,243,132.23	502,826.61	20,538,871.96
ENCARGADO DE LA SALA DE COMPUTO MOD "B"	9	836,601.48	1,579,416.51	2,416,017.99	410,565.33	49,662.64	1,955,790.02
ENCARGADO DE LA SALA DE COMPUTO MOD "B" (INTERINO)	4	367,570.94	275,064.34	642,635.29	106,116.74	12,580.85	523,937.69
ENCARGADO DE LA SALA DE COMPUTO MOD "C"	40	4,275,945.27	7,471,734.29	11,747,679.56	2,039,178.77	246,227.62	9,462,273.17
ENCARGADO DE LA SALA DE COMPUTO MOD "C" (INTERINO)	6	634,068.86	430,756.29	1,064,825.16	179,578.07	21,285.17	863,961.91
ENCARGADO DE ORDEN	32	2,437,794.40	4,805,782.26	7,243,576.67	1,210,719.13	146,908.04	5,885,949.50
ENCARGADO DE ORDEN (INTERINO)	2	152,073.79	128,384.57	280,458.36	44,793.95	5,311.91	230,352.50



GOBIERNO CONSTITUCIONAL
DEL
ESTADO DE OAXACA
PODER LEGISLATIVO

LXII LEGISLATURA
COMISIÓN PERMANENTE DE PRESUPUESTO Y
PROGRAMACIÓN.

"2014, AÑO DE OCTAVIO PAZ".



COLEGIO DE ESTUDIOS CIENTÍFICOS Y TECNOLÓGICOS DEL ESTADO DE OAXACA
DIRECCIÓN DE ADMINISTRACIÓN
DEPARTAMENTO DE RECURSOS HUMANOS
TABULADOR DE SUELDOS
EJERCICIO 2015

PUESTO	NÚMERO DE PLAZAS	PERCEPCIONES			DEDUCCIONES		TOTAL ANUAL NETO
		SUELDO BASE	REMUNERACIONES ADICIONALES	SUELDO BRUTO	OBLIGACIONES FISCALES DE RETENCIÓN	SEGURIDAD SOCIAL DE RETENCIÓN	
ENFERMERA	5	399,974.05	804,835.31	1,204,809.36	204,215.96	24,745.26	975,848.14
INGENIERO EN SISTEMAS	7	844,841.09	920,380.45	1,765,221.54	308,977.48	36,725.28	1,419,518.78
JEFE DE DEPARTAMENTO	14	4,117,853.38	6,749,213.96	10,867,067.34	2,122,689.99	253,007.03	8,491,370.32
JEFE DE OFICINA	54	5,680,959.53	10,994,329.04	16,675,288.57	2,927,096.74	353,147.52	13,395,044.31
JEFE DE OFICINA (INTERINO)	2	210,008.45	144,871.87	354,880.32	59,846.94	7,094.13	287,939.25
LABORATORISTA	21	1,599,802.58	3,547,428.37	5,147,230.95	873,546.53	105,855.37	4,167,829.05
OFICIAL DE MANTENIMIENTO	8	498,322.34	975,164.18	1,473,486.52	234,874.90	28,663.61	1,209,948.01
OFICIAL DE SERVICIOS	51	3,176,804.92	6,066,812.85	9,243,617.77	1,456,432.23	177,880.40	7,609,305.14
OFICIAL DE SERVICIOS (INTERINO)	10	615,775.68	573,530.94	1,189,306.62	180,890.24	21,450.26	986,966.12
OPERADOR DE EQUIPO TIPOGRAFICO ESPECIALIZADO	1	68,701.42	165,167.25	233,868.68	39,408.48	4,780.09	189,680.10
PROFESOR CECYTE I ASOCIADO "B", 3/4 TIEMPO	106	16,320,735.54	27,336,300.75	43,657,036.28	8,024,685.98	954,449.00	34,677,901.30
PROFESOR CECYTE I ASOCIADO "B", TIEMPO COMPLETO	1	176,095.60	502,075.74	678,171.34	130,025.53	15,507.03	532,638.79
PROFESOR CECYTE I ASOCIADO "B", 1/2 TIEMPO	103	13,397,483.27	22,392,241.08	35,789,724.34	6,466,522.85	769,143.31	28,554,058.18
PROFESOR CECYTE II	2	109,534.88	282,606.80	392,141.68	65,026.58	7,739.16	319,375.93
PROFESOR CECYTE II ASOCIADO "C", 1/2 TIEMPO	57	8,603,501.28	14,201,106.78	22,804,608.07	4,190,982.18	498,463.89	18,115,161.99
PROFESOR CECYTE II ASOCIADO "C", 3/4 TIEMPO	227	40,076,144.22	69,722,537.09	109,798,681.30	20,526,215.96	2,441,399.82	86,831,065.52
PROFESOR CECYTE II ASOCIADO "C", TIEMPO COMPLETO	10	1,981,065.86	3,665,356.56	5,646,422.42	1,068,861.23	127,175.27	4,450,385.91
PROFESOR CECYTE III TITULAR "A" 1/2 TIEMPO	4	718,138.12	1,324,220.40	2,042,358.52	384,518.21	45,741.01	1,612,099.31
PROFESOR CECYTE III TITULAR "A" 3/4 TIEMPO	37	7,628,050.86	13,386,808.80	21,014,859.66	3,979,861.16	473,344.35	16,561,654.15
PROFESOR CECYTE III TITULAR "A" TIEMPO COMPLETO	9	2,057,668.79	4,663,727.46	6,721,396.26	1,295,200.26	154,273.08	5,271,922.91



COLEGIO DE ESTUDIOS CIENTÍFICOS Y TECNOLÓGICOS DEL ESTADO DE OAXACA
DIRECCIÓN DE ADMINISTRACIÓN
DEPARTAMENTO DE RECURSOS HUMANOS
TABULADOR DE SUELDOS
EJERCICIO 2015

PUESTO	NÚMERO DE PLAZAS	PERCEPCIONES			DEDUCCIONES		TOTAL ANUAL NETO
		SUELDO BASE	REMUNERACIONES ADICIONALES	SUELDO BRUTO	OBLIGACIONES FISCALES DE RETENCIÓN	SEGURIDAD SOCIAL DE RETENCIÓN	
PROFESOR CECYTE IV TITULAR "B" 3/4 TIEMPO	4	953,321.22	1,720,138.92	2,673,460.15	512,168.21	60,907.71	2,100,384.22
PROGRAMADOR	19	1,862,492.85	3,749,647.78	5,612,140.63	981,607.76	118,513.69	4,512,019.18
PROGRAMADOR (INTERINO)	1	195,676.42	204,950.83	400,627.24	56,518.21	6,700.65	337,408.38
RESPONSABLE DEL CENTRO "A"	6	1,245,943.30	1,159,384.55	2,405,327.84	445,315.35	52,918.70	1,907,093.80
RESPONSABLE DEL CENTRO "B"	16	3,820,856.83	3,467,960.81	7,288,817.64	1,364,410.92	162,137.29	5,762,269.43
RESPONSABLE DEL CENTRO "C"	42	11,534,298.05	10,251,141.09	21,785,439.14	4,118,045.67	489,359.52	17,178,033.95
SECRETARIA DE DIRECTOR DE AREA	4	323,320.47	408,885.66	732,206.14	120,633.82	14,341.34	597,230.97
SECRETARIA DE DIRECTOR GENERAL	1	94,257.75	108,552.28	202,810.03	34,154.92	4,059.32	164,595.80
SECRETARIO DE DIRECTOR DE PLANTEL	34	2,590,156.56	5,212,144.79	7,802,301.34	1,292,063.68	156,785.27	6,353,452.39
SECRETARIO DE DIRECTOR DE PLANTEL (INTERINO)	2	152,073.79	125,788.97	277,862.76	44,268.95	5,248.91	228,344.90
SUBDIRECTOR DE AREA	2	697,814.21	1,326,516.93	2,024,331.14	398,689.03	47,551.93	1,578,090.18
SUBDIRECTOR DE PLANTEL	22	7,194,432.96	6,261,551.20	13,455,984.16	2,570,615.97	305,476.24	10,579,891.96
SUPERVISOR	7	844,841.09	922,976.05	1,767,817.14	309,502.48	36,788.28	1,421,526.38
TAQUIMECANOGRAFA	42	2,616,192.28	5,483,241.84	8,099,434.12	1,292,530.95	157,570.95	6,649,332.22
TAQUIMECANOGRAFA (INTERINO)	9	559,555.78	526,248.51	1,085,804.28	165,921.83	19,677.47	900,204.98
TECNICO ESPECIALIZADO	9	946,826.59	1,892,666.27	2,839,492.86	499,747.63	60,280.88	2,279,464.35
TRABAJADOR SOCIAL	20	1,681,239.02	3,546,001.23	5,227,240.24	890,568.69	107,781.39	4,228,890.16
TRABAJADOR SOCIAL (INTERINO)	1	83,903.04	64,187.69	148,090.73	23,987.10	2,843.49	121,260.14
VIGILANTE	53	3,301,385.50	7,518,382.22	10,819,767.72	1,649,045.99	215,275.53	8,955,446.20
VIGILANTE (INTERINO)	9	559,555.78	538,245.35	1,097,801.12	163,296.83	19,968.66	914,535.63
APARATOS ORTOPEDICOS	1	0.00	30,000.00	30,000.00	0.00	0.00	30,000.00
APOYO PARA LENTES	1	0.00	1,170,000.00	1,170,000.00	0.00	0.00	1,170,000.00
ESTIMULO AL DESEMPEÑO DOCENTE	1	0.00	8,000,000.00	8,000,000.00	0.00	0.00	8,000,000.00
HOMOLOGACION	1	0.00	16,000,000.00	16,000,000.00	0.00	0.00	16,000,000.00
LIQUIDACIONES Y PRESTACIONES POR RETIRO	1	0.00	5,000,000.00	5,000,000.00	0.00	0.00	5,000,000.00
DEFUNCIONES	1	0.00	48,000.00	48,000.00	0.00	0.00	48,000.00
PIEZAS DENTALES	1	0.00	206,280.00	206,280.00	0.00	0.00	206,280.00
PREMIO AL MERITO ADMINISTRATIVO	1	0.00	450,000.00	450,000.00	0.00	0.00	450,000.00
TITULACION	1	0.00	656,853.00	656,853.00	0.00	0.00	656,853.00
SUMAS TOTALES		266,360,210.52	407,308,602.11	673,668,812.63	116,538,529.88	13,921,306.19	543,208,976.57



LXII LEGISLATURA
COMISIÓN PERMANENTE DE PRESUPUESTO Y
PROGRAMACIÓN.

"2014, AÑO DE OCTAVIO PAZ".



COLEGIO DE ESTUDIOS CIENTÍFICOS Y TECNOLÓGICOS DEL ESTADO DE OAXACA
ANÁLITICO DE PLAZAS
EJERCICIO 2015

PUESTO	NÚMERO DE PLAZAS	REMUNERACIONES	
		DE	HASTA
ALMACENISTA	2	377,084.42	377,084.42
ANALISTA ESPECIALIZADO	12	3,438,372.60	3,438,372.60
ANALISTA ESPECIALIZADO (INTERINO)	1	169,211.55	169,211.55
AUXILIAR DE SERVICIOS Y MANTENIMIENTO	54	9,667,604.82	9,667,604.82
AUXILIAR DE SERVICIOS Y MANTENIMIENTO (INTERINO)	13	1,513,110.03	1,513,110.03
AUXILIAR DEL RESPONSABLE DEL CENTRO "A"	5	1,541,369.45	1,541,369.45
AUXILIAR DEL RESPONSABLE DEL CENTRO "B"	15	5,227,037.71	5,227,037.71
AUXILIAR DEL RESPONSABLE DEL CENTRO "C"	44	17,423,266.00	17,423,266.00
BIBLIOTECARIO	24	5,124,977.90	5,124,977.90
CAPTURISTA	35	7,990,398.97	7,990,398.97
CAPTURISTA (INTERINO)	5	698,550.30	698,550.30
CHOFER (INTERINO)	1	119,202.92	119,202.92
COOR. DE TÉCNICOS ESPECIALIZADOS	1	246,790.49	246,790.49
COORDINADOR DE PLANTEL	93	55,373,161.69	55,373,161.69
DIRECTOR DE AREA	5	5,749,876.27	5,749,876.27
DIRECTOR DE PLANTEL "A"	10	7,891,112.06	7,891,112.06
DIRECTOR DE PLANTEL "B"	28	22,930,537.26	22,930,537.26
DIRECTOR GENERAL	1	2,174,847.74	2,174,847.74
DOCENTE CON ACTIVIDADES COMPLEMENTARIAS	34	7,291,280.87	7,291,280.87
DOCENTE CON ACTIVIDADES COMPLEMENTARIAS(INTERINO)	3	360,841.48	360,841.48
DOCENTE CON ACTIVIDADES DE ORIENTACION EDUCATIVA	1	359,942.11	359,942.11
DOCENTE HORAS CLASE	141	45,312,145.21	45,312,145.21
DOCENTE HORAS CLASE (INTERINO)	146	25,284,830.80	25,284,830.80



COLEGIO DE ESTUDIOS CIENTÍFICOS Y TECNOLÓGICOS DEL ESTADO DE OAXACA
ANALÍTICO DE PLAZAS
EJERCICIO 2015

PUESTO	NUMERO DE PLAZAS	REMUNERACIONES	
		DE	HASTA
ENCARGADO DE LA SALA DE COMPUTO MOD "B"	9	2,416,017.99	2,416,017.99
ENCARGADO DE LA SALA DE COMPUTO MOD "B" (INTERINO)	4	642,635.29	642,635.29
ENCARGADO DE LA SALA DE COMPUTO MOD "C"	40	11,747,679.56	11,747,679.56
ENCARGADO DE LA SALA DE COMPUTO MOD "C" (INTERINO)	6	1,064,825.16	1,064,825.16
ENCARGADO DE ORDEN	32	7,243,576.67	7,243,576.67
ENCARGADO DE ORDEN (INTERINO)	2	280,458.36	280,458.36
ENFERMERA	5	1,204,809.36	1,204,809.36
INGENIERO EN SISTEMAS	7	1,765,221.54	1,765,221.54
JEFE DE DEPARTAMENTO	14	10,867,067.34	10,867,067.34
JEFE DE OFICINA	54	16,675,288.57	16,675,288.57
JEFE DE OFICINA (INTERINO)	2	354,880.32	354,880.32
LABORATORISTA	21	5,147,230.95	5,147,230.95
OFICIAL DE MANTENIMIENTO	8	1,473,486.52	1,473,486.52
OFICIAL DE SERVICIOS	51	9,243,617.77	9,243,617.77
OFICIAL DE SERVICIOS (INTERINO)	10	1,189,306.62	1,189,306.62
OPERADOR DE EQUIPO TIPOGRAFICO ESPECIALIZADO	1	233,868.68	233,868.68
PROFESOR CECYTE I ASOCIADO "B", 3/4 TIEMPO	106	43,657,036.28	43,657,036.28
PROFESOR CECYTE I ASOCIADO "B", TIEMPO COMPLETO	1	678,171.34	678,171.34
PROFESOR CECYTE I ASOCIADO "B", 1/2 TIEMPO	103	35,789,724.34	35,789,724.34
PROFESOR CECYTE II	2	392,141.68	392,141.68
PROFESOR CECYTE II ASOCIADO "C", 1/2 TIEMPO	57	22,804,608.07	22,804,608.07
PROFESOR CECYTE II ASOCIADO "C", 3/4 TIEMPO	227	109,798,681.30	109,798,681.30
PROFESOR CECYTE II ASOCIADO "C", TIEMPO COMPLETO	10	5,646,422.42	5,646,422.42
PROFESOR CECYTE III TITULAR "A" 1/2 TIEMPO	4	2,042,358.52	2,042,358.52
PROFESOR CECYTE III TITULAR "A" 3/4 TIEMPO	37	21,014,859.66	21,014,859.66
PROFESOR CECYTE III TITULAR "A" TIEMPO COMPLETO	9	6,721,396.26	6,721,396.26
PROFESOR CECYTE IV TITULAR "B" 3/4 TIEMPO	4	2,673,460.15	2,673,460.15



LXII LEGISLATURA
COMISIÓN PERMANENTE DE PRESUPUESTO Y
PROGRAMACIÓN.

"2014, AÑO DE OCTAVIO PAZ".



COLEGIO DE ESTUDIOS CIENTÍFICOS Y TECNOLÓGICOS DEL ESTADO DE OAXACA
ANALÍTICO DE PLAZAS
EJERCICIO 2015

PUESTO	NÚMERO DE PLAZAS	REMUNERACIONES	
		DE	HASTA
PROGRAMADOR	19	5,612,140.63	5,612,140.63
PROGRAMADOR (INTERINO)	1	400,627.24	400,627.24
RESPONSABLE DEL CENTRO "A"	6	2,405,327.84	2,405,327.84
RESPONSABLE DEL CENTRO "B"	16	7,288,817.64	7,288,817.64
RESPONSABLE DEL CENTRO "C"	42	21,785,439.14	21,785,439.14
SECRETARIA DE DIRECTOR DE AREA	4	732,206.14	732,206.14
SECRETARIA DE DIRECTOR GENERAL	1	202,810.03	202,810.03
SECRETARIO DE DIRECTOR DE PLANTEL	34	7,802,301.34	7,802,301.34
SECRETARIO DE DIRECTOR DE PLANTEL (INTERINO)	2	277,862.76	277,862.76
SUBDIRECTOR DE AREA	2	2,024,331.14	2,024,331.14
SUBDIRECTOR DE PLANTEL	22	13,455,984.16	13,455,984.16
SUPERVISOR	7	1,767,817.14	1,767,817.14
TAQUIMECANOGRAFA	42	8,099,434.12	8,099,434.12
TAQUIMECANO-GRAFA (INTERINO)	9	1,085,804.28	1,085,804.28
TECNICO ESPECIALIZADO	9	2,839,492.86	2,839,492.86
TRABAJADOR SOCIAL	20	5,227,240.24	5,227,240.24
TRABAJADOR SOCIAL (INTERINO)	1	148,090.73	148,090.73
VIGILANTE	53	10,819,767.72	10,819,767.72
VIGILANTE (INTERINO)	9	1,097,801.12	1,097,801.12
APARATOS ORTOPEDICOS	1	30,000.00	30,000.00
APOYO PARA LENTES	1	1,170,000.00	1,170,000.00
ESTIMULO AL DESEMPEÑO DOCENTE	1	8,000,000.00	8,000,000.00
HOMOLOGACION	1	16,000,000.00	16,000,000.00
LIQUIDACIONES Y PRESTACIONES POR RETIRO	1	5,000,000.00	5,000,000.00
DEFUNCIONES	1	48,000.00	48,000.00
PIEZAS DENTALES	1	206,280.00	206,280.00
PREMIO AL MERITO ADMINISTRATIVO	1	450,000.00	450,000.00
TITULACION	1	656,853.00	656,853.00



COLEGIO SUPERIOR PARA LA EDUCACIÓN INTEGRAL INTERCULTURAL DE OAXACA
TABULADOR DE SUELDOS DE BASE
EJERCICIO 2015

PLAZA/PUESTO	NIVEL	NÚMERO DE PLAZAS	PERCEPCIONES			DEDUCCIONES		TOTAL ANUAL NETO
			SUELDO BASE	REMUNERACIONES ADICIONALES	SUELDO BRUTO	OBLIGACIONES FISCALES DE RETENCIÓN	SEGURIDAD SOCIAL DE RETENCIÓN	
CHOFER		2	106,041.60	135,062.23	241,103.83		42,187.44	198,916.39
INTENDENTE		25	689,940.00	1,044,732.60	1,734,672.60		338,668.80	1,396,003.80
PROFESOR ASOCIADO B		201	18,207,946.80	19,123,921.47	37,331,868.27	1,464,840.00	6,116,536.68	29,750,491.59
PROFESOR ASOCIADO C		1	72,268.00	66,611.00	138,899.00	1,878.48	26,030.16	110,990.36
SECRETARIA(O)		23	1,015,956.00	1,211,205.08	2,227,161.08		414,198.48	1,812,962.60
VELADOR		2	55,195.20	82,621.01	137,816.21		27,801.84	110,014.37
VIGILANTE		1	53,020.80	67,531.12	120,551.92		21,093.72	99,458.20
								-
								-
								-
SUMAS		255	20,200,388.40	21,731,684.51	41,932,072.91	1,466,718.48	6,986,517.12	33,478,837.31



COLEGIO SUPERIOR PARA LA EDUCACIÓN INTEGRAL INTERCULTURAL DE OAXACA
TABULADOR DE SUELDOS DE CONTRATO
EJERCICIO 2015

PLAZA/PUESTO	NIVEL	NÚMERO DE PLAZAS	PERCEPCIONES			DEDUCCIONES		TOTAL ANUAL NETO
			SUELDO BASE	REMUNERACIONES ADICIONALES	SUELDO BRUTO	OBLIGACIONES FISCALES DE RETENCIÓN	SEGURIDAD SOCIAL DE RETENCIÓN	
INTENDENTE		4	108,590.40	74,721.17	183,311.57		41,586.36	141,725.21
PROFESOR ASOCIADO B		82	7,259,745.60	3,613,080.28	10,872,825.88	1,594,033.44	2,317,528.44	6,961,264.00
PROFESOR ASOCIADO C		22	1,240,113.60	951,985.48	2,192,099.08		474,386.28	1,717,712.80
SECRETARIA(O)		10	434,484.00	258,142.91	692,626.91		153,150.24	539,476.67
VELADOR		1	27,147.60	18,680.29	45,827.89		4,910.28	40,917.61
								-
								-
								-
								-
SUMAS		119	9,070,081.20	4,916,610.13	13,986,691.33	1,594,033.44	2,991,561.60	9,401,096.29



COLEGIO SUPERIOR PARA LA EDUCACIÓN INTEGRAL INTERCULTURAL DE OAXACA
TABULADOR DE SUELDOS DE CONFIANZA
EJERCICIO 2015

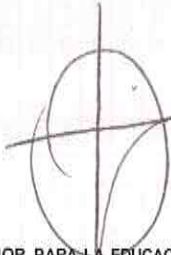
PLAZA/PUESTO	NIVEL	NÚMERO DE PLAZAS	PERCEPCIONES			DEDUCCIONES		TOTAL ANUAL NETO
			SUELDO BASE	REMUNERACIONES ADICIONALES	SUELDO BRUTO	OBLIGACIONES FISCALES DE RETENCIÓN	SEGURIDAD SOCIAL DE RETENCIÓN	
CHOFER		2	106,041.60	81,096.32	187,137.92		42,187.44	144,950.48
COORDINADOR ACADEMICO		3	197,607.60	172,345.94	369,953.54	3,540.24	80,937.00	285,476.30
INTENDENTE		2	68,248.80	62,345.18	130,593.98		53,264.88	77,329.10
JEFE DE OFICINA		1	129,168.00	73,161.52	202,329.52	23,973.64	28,287.24	150,068.44
TAQUIMECANOGRAFA		1	34,124.40	30,647.59	64,771.99		14,882.28	49,889.71
TECNICO ESPECIALIZADO		29	2,268,669.60	1,611,053.54	3,879,723.14	127,077.12	744,305.88	3,008,340.14
VIGILANTE		3	159,062.40	121,644.48	280,706.88		51,915.72	228,791.16
								-
								-
SUMAS		41	2,962,922.40	2,152,294.57	5,115,216.97	154,591.20	1,015,780.44	3,944,845.33



GOBIERNO CONSTITUCIONAL
DEL
ESTADO DE OAXACA
PODER LEGISLATIVO

LXII LEGISLATURA
COMISIÓN PERMANENTE DE PRESUPUESTO Y
PROGRAMACIÓN.

"2014, AÑO DE OCTAVIO PAZ".



COLEGIO SUPERIOR PARA LA EDUCACIÓN INTEGRAL INTERCULTURAL DE OAXACA
TABULADOR DE SUELDOS DE MANDOS MEDIOS Y SUPERIORES
EJERCICIO 2015

PLAZA/PUESTO	NIVEL	NÚMERO DE PLAZAS	PERCEPCIONES			DEDUCCIONES		TOTAL ANUAL NETO
			SUELDO BASE	REMUNERACIONES ADICIONALES	SUELDO BRUTO	OBLIGACIONES FISCALES DE RETENCIÓN	SEGURIDAD SOCIAL DE RETENCIÓN	
DIRECTOR GENERAL		1	516,092.40	118,620.79	634,713.19	111,260.16	134,696.79	388,756.24
DIRECTOR ADMINISTRATIVO		1	363,974.40	84,394.24	448,368.64	67,158.24	95,676.00	285,534.40
DIRECTORES DE AREA		3	1,059,123.60	245,802.81	1,304,926.41	193,760.64	278,790.12	832,375.65
DIRECTOR(A) DE PLANTEL		44	8,765,064.00	2,088,439.40	10,853,503.40	1,294,381.44	2,034,166.68	7,524,955.28
JEFE DE DEPARTAMENTO		13	2,852,600.40	678,432.74	3,531,033.14	438,590.88	745,404.36	2,347,037.90
JEFE DE DEPARTAMENTO	B	2	510,688.80	120,954.98	631,643.78	83,217.12	136,798.56	411,628.10
JEFE DE UNIDAD		2	566,942.40	132,562.04	699,504.44	96,447.84	121,686.24	481,370.36
SUBDIRECTOR ACADEMICO		1	269,398.80	63,114.73	332,513.53	44,914.08	54,301.92	233,297.53
					-			-
					-			-
S U M A S		67	14,903,884.80	3,532,321.73	18,436,206.53	2,329,730.40	3,601,520.67	12,504,955.46



COLEGIO SUPERIOR PARA LA EDUCACIÓN INTEGRAL INTERCULTURAL DE OAXACA
ANALÍTICO DE PLAZAS
EJERCICIO 2015

PLAZA/PUESTO	NÚMERO DE PLAZAS	REMUNERACIONES	
		DE	HASTA
DIRECTOR GENERAL	1		634,713.19
DIRECTOR ADMINISTRATIVO	1		448,368.04
DIRECTORES DE AREA	3		434,975.47
SUBDIRECTOR ACADEMICO	1		332,513.53
JEFE DE DEPARTAMENTO B	2		315,296.89
JEFE DE UNIDAD	2		349,752.22
DIRECTOR(A) DE PLANTEL	44		246,527.35
JEFE DE DEPARTAMENTO	13		271,302.73
JEFE DE OFICINA	1		202,329.52
PROFESOR ASOCIADO B	283	133,381.12	192,277.13
COORDINADOR ACADEMICO	3		122,967.85
TECNICO ESPECIALIZADO	29	93,568.96	152,832.22
PROFESOR ASOCIADO C	23	99,593.14	138,899.00
CHOFER	4	93,568.96	120,551.92
VIGILANTE	4	93,568.96	120,551.92
SECRETARIA(O)	33	72,262.70	97,557.05
VELADOR	3	45,827.89	67,858.11
INTENDENTE	31	45,827.89	65,934.29
TAQUIMECANOGRAFA	1		64,771.99
TOTAL	482		

INSTITUTO TECNOLÓGICO SUPERIOR DE SAN MIGUEL EL GRANDE
TABULADOR DE SUELDOS
EJERCICIO 2015

PLAZA/PUESTO	NIVEL	NÚMERO DE PLAZAS	HRS	PERCEPCIONES			DEDUCCIONES			TOTAL ANUAL NETO
				SUELDO BASE	REMUNERACIONES ADICIONALES	SUELDO BRUTO	OBLIGACIONES FISCALES DE RETENCION	SEGURIDAD SOCIAL DE RETENCION		
DIRECTOR GENERAL	N/A	1		33,873.45	73,034.36	479,515.76	84,576.59	166,151.72	228,787.45	
SUBDIRECTOR DE ÁREA	N/A	2		26,190.60	56,644.28	427,573.76	61,189.34	65,187.32	301,198.10	
JEFE DE DIVISIÓN	N/A	3		22,636.35	49,061.88	418,821.84	50,643.92	56,910.80	311,267.12	
JEFE DEPTO.	N/A	5		16,048.30	35,007.37	367,616.45	32,262.55	41,570.24	293,783.66	
INGENIERO EN SISTEMAS	16	1		7,749.60	20,382.15	113,377.35	11,208.44	22,877.35	79,291.56	
TÉCNICO ESPECIALIZADO	14	2		7,017.25	19,795.07	123,797.14	9,620.60	21,112.32	93,064.22	
COORDINADOR DE PROMOCIONES	13	1		6,676.80	17,405.40	97,527.00	8,882.28	20,292.03	68,352.69	
ANALISTA ESPECIALIZADO	13	2		6,676.80	17,405.40	114,932.40	8,882.28	20,292.03	85,758.09	
MEDICO GENERAL	13	1		6,676.80	17,405.40	97,527.00	8,882.28	20,292.03	68,352.69	
PSICOLOGO	13	2		6,676.80	17,405.40	114,932.40	8,882.28	20,292.03	85,758.09	
JEFE DE OFICINA	12	1		6,354.50	19,103.72	95,357.72	5,739.82	19,514.97	70,102.93	
PROGRAMADOR	12	1		6,354.50	19,103.72	95,357.72	5,739.82	19,514.97	70,102.93	
SRIA. DIRECTOR GENERAL	12	1		6,354.50	19,103.72	95,357.72	5,739.82	19,514.97	70,102.93	
ANALISTA TÉCNICO	10	3		5,763.70	17,889.29	122,832.27	4,990.67	18,090.77	100,360.83	
SECRETARIA DE SUBDIRECTOR	8	2		5,220.85	17,775.68	98,201.56	3,053.90	16,783.10	78,364.56	
CAPTURISTA	7	4		4,966.40	16,231.43	124,522.52	2,658.53	16,159.54	105,704.45	
CHOFER DE DIRECTOR	7	1		4,966.40	16,231.43	75,828.23	2,658.53	16,159.54	57,010.16	
LABORATORISTA	6	3		4,727.80	15,683.93	103,785.39	2,287.74	15,633.56	85,864.09	
SRIA. J. DEPTO.	5	5		4,504.90	15,194.74	130,032.50	1,578.40	15,132.55	113,321.55	
BIBLIOTECARIO	4	1		4,293.50	14,728.00	66,250.00	1,249.86	14,657.52	50,342.62	
TÉCNICO EN MANTENIMIENTO	4	2		4,293.50	14,728.00	80,978.00	1,249.86	14,657.52	65,070.62	
ALMACENISTA	3	2		4,103.80	14,309.23	77,864.06	1,019.39	14,231.27	62,613.40	
INTENDENTE	3	4		4,103.80	14,309.23	106,482.52	1,019.39	14,231.27	91,231.86	
VIGILANTE	1	4		3,807.80	13,655.57	100,315.88	1,019.39	14,231.27	85,065.22	
PROFESOR TITULAR "A"		1		16,892.65	41,143.09	243,854.89	37,631.26	44,913.15	161,310.48	
PROFESOR ASOCIADO "A"		4		11,630.65	31,454.23	265,384.72	22,438.49	32,230.98	210,715.25	
PROFESOR ASIGNATURA "A"			125		528,672.60	528,672.60	56,284.44	137,587.60	394,800.56	
PROFESOR ASIGNATURA "B"			480		2,314,516.70	2,314,516.70	272,676.70	527,750.55	1,514,089.45	
TOTAL		59	605							



GOBIERNO CONSTITUCIONAL
DEL
ESTADO DE OAXACA
PODER LEGISLATIVO

LXII LEGISLATURA
COMISIÓN PERMANENTE DE PRESUPUESTO Y
PROGRAMACIÓN.

"2014, AÑO DE OCTAVIO PAZ".



INSTITUTO TECNOLÓGICO SUPERIOR DE SAN MIGUEL EL GRANDE
ANALÍTICO DE PLAZAS
EJERCICIO 2015

PLAZA/PUESTO	NIVEL	NÚMERO DE PLAZAS	HRS	REMUNERACIONES	
				DE	HASTA
DIRECTOR GENERAL	N/A	1		33,873.45	33,873.45
SUBDIRECTOR DE ÁREA	N/A	2		26,190.60	26,190.60
JEFE DE DIVISIÓN	N/A	3		22,636.35	22,636.35
JEFE DEPTO.	N/A	5		16,048.30	16,048.30
INGENIERO EN SISTEMAS	16	1		7,749.60	7,749.60
TÉCNICO ESPECIALIZADO	14	2		7,017.25	7,017.25
COORDINADOR DE PROMOCIONES	13	1		6,676.80	6,676.80
ANALISTA ESPECIALIZADO	13	2		6,676.80	6,676.80
MEDICO GENERAL	13	1		6,676.80	6,676.80
PSICOLOGO	13	2		6,676.80	6,676.80
JEFE DE OFICINA	12	1		6,354.50	6,354.50
PROGRAMADOR	12	1		6,354.50	6,354.50
SRIA. DIRECTOR GENERAL	12	1		6,354.50	6,354.50
ANALISTA TÉCNICO	10	3		5,763.70	5,763.70
SECRETARIA DE SUBDIRECTOR	8	2		5,220.85	5,220.85
CAPTURISTA	7	4		4,966.40	4,966.40
CHOFER DE DIRECTOR	7	1		4,966.40	4,966.40
LABORATORISTA	6	3		4,727.80	4,727.80
SRIA. J. DEPTO.	5	5		4,504.90	4,504.90
BIBLIOTECARIO	4	1		4,293.50	4,293.50
TECNICO EN MANTENIMIENTO	4	2		4,293.50	4,293.50
ALMACENISTA	3	2		4,103.80	4,103.80
INTENDENTE	3	4		4,103.80	4,103.80
VIGILANTE	1	4		3,807.80	3,807.80
PROFESOR TITULAR "A"		1		16,892.65	16,892.65
PROFESOR ASOCIADO "A"		4		11,630.65	11,630.65
PROFESOR ASIGNATURA "A"			125		
PROFESOR ASIGNATURA "B"			480		
TOTAL		59	605		



INSTITUTO DE ESTUDIOS DE BACHILLERATO DEL ESTADO DE OAXACA
TABULADOR DE SUELDOS AUTORIZADOS NOMINA DE BASE
EJERCICIO 2015

PLAZA/PUESTOS	NIVEL	NÚMERO DE PLAZAS	PERCEPCIONES			DEDUCCIONES		TOTAL ANUAL NETO
			SUELDO BASE	REMUNERACIONES ADICIONALES	SUELDO BRUTO	OBLIGACIONES FISCALES DE RETENCIÓN	SEGURIDAD SOCIAL DE RETENCIÓN	
ASESOR	13	41	5,901.00	5,937.00	11,838.00	802.50	349.11	5,257,703.88
ASESOR	13	3	5,901.00	6,137.00	12,038.00	838.34	354.83	390,413.88
ASESOR	13	8	5,901.00	6,337.00	12,238.00	874.18	360.58	1,056,311.04
ASESOR A	13 A	18	6,157.00	5,937.00	12,094.00	848.38	358.67	2,351,581.20
ASESOR A	13 A	49	6,157.00	6,137.00	12,294.00	884.22	364.41	6,494,677.56
ASESOR A	13 A	49	6,157.00	6,337.00	12,494.00	920.06	370.14	6,587,834.40
ASESOR B	13 B	11	6,908.00	5,937.00	12,845.00	982.94	386.77	1,514,738.28
ASESOR B	13 B	38	6,908.00	6,137.00	13,045.00	1,018.78	392.49	5,304,980.88
ASESOR B	13 B	47	6,908.00	6,337.00	13,245.00	1,054.62	398.23	6,650,772.60
ASESOR C	13 C	58	7,418.00	5,937.00	13,355.00	1,074.34	405.83	8,264,881.68
ASESOR C	13 C	51	7,418.00	6,137.00	13,555.00	1,113.94	411.56	7,362,054.00
ASESOR C	13 C	23	7,418.00	6,337.00	13,755.00	1,156.66	417.30	3,361,967.04
ASESOR D	13 D	36	7,928.00	5,937.00	13,865.00	1,180.14	424.90	5,296,302.72
ASESOR D	13 D	114	7,928.00	6,137.00	14,065.00	1,222.86	430.64	16,978,932.00
ASESOR D	13 D	105	7,928.00	6,337.00	14,265.00	1,265.58	436.38	15,829,430.40
ASESOR E	13 E	0	8,882.50	5,937.00	14,819.50	1,384.02	460.65	-
ASESOR E	13 E	2	8,882.50	6,137.00	15,019.50	1,426.74	466.34	315,034.08
ASESOR E	13 E	2	8,882.50	6,337.00	15,219.50	1,469.46	472.07	318,671.28
ANALISTA	13	20	6,452.00	5,175.00	11,627.00	786.22	347.66	2,518,302.00
ANALISTA	13	34	6,452.00	5,375.00	11,827.00	822.02	353.60	4,345,765.08
ANALISTA	13	20	6,452.00	5,575.00	12,027.00	857.66	359.33	2,594,354.40
TECNICO	10 A	0	5,046.00	4,876.00	9,722.00	274.42	280.98	-
TECNICO	10 A	0	5,046.00	4,876.00	9,922.00	296.18	286.70	-
TECNICO	10 A	2	5,046.00	5,076.00	10,122.00	353.86	292.44	227,416.92
ADMINISTRATIVO	4 A	4	3,873.00	4,089.00	7,962.00	42.94	220.28	369,541.44
ADMINISTRATIVO	4 A	3	3,873.00	4,289.00	8,162.00	94.94	226.00	282,278.16
ADMINISTRATIVO	4 A	2	3,873.00	4,489.00	8,362.00	116.70	231.74	192,325.44
AUXILIAR DE OFICINA	3 A	3	3,777.00	3,796.00	7,573.00	4.10	208.29	264,981.96
AUXILIAR DE OFICINA	3 A	0	3,777.00	3,996.00	7,773.00	25.86	214.02	-
AUXILIAR DE OFICINA	3 A	1	3,777.00	4,196.00	7,973.00	77.86	219.75	92,104.74
TOTAL		744						104,223,357.06



GOBIERNO CONSTITUCIONAL
DEL
ESTADO DE OAXACA
PODER LEGISLATIVO

LXII LEGISLATURA
COMISIÓN PERMANENTE DE PRESUPUESTO Y
PROGRAMACIÓN.

"2014, AÑO DE OCTAVIO PAZ".



INSTITUTO DE ESTUDIOS DE BACHILLERATO DEL ESTADO DE OAXACA
TABULADOR DE SUELDOS AUTORIZADO NOMINA DE CONTRATO
EJERCICIO 2015

PLAZA/PUESTOS	NIVEL	NÚMERO DE PLAZAS	PERCEPCIONES			DEDUCCIONES		TOTAL ANUAL NETO
			SUELDO BASE	REMUNERACIONES ADICIONALES	SUELDO BRUTO	OBLIGACIONES FISCALES DE RETENCIÓN	SEGURIDAD SOCIAL DE RETENCIÓN	
ASESOR	13	50	5,901.00	5,937.00	11,838.00	791.74	349.11	6,418,290.00
ASESOR	13	0	5,901.00	6,137.00	12,038.00	791.74	354.83	-
ASESOR	13	0	5,901.00	6,337.00	12,238.00	791.74	360.58	-
ASESOR A	13 A	0	6,157.00	5,937.00	12,094.00	837.62	358.67	-
ASESOR A	13 A	0	6,157.00	6,137.00	12,294.00	837.62	364.41	-
ASESOR A	13 A	0	6,157.00	6,337.00	12,494.00	837.62	370.14	-
ASESOR B	13 B	0	6,908.00	5,937.00	12,845.00	972.20	386.77	-
ASESOR B	13 B	0	6,908.00	6,137.00	13,045.00	972.20	392.49	-
ASESOR B	13 B	0	6,908.00	6,337.00	13,245.00	972.20	398.23	-
ASESOR C	13 C	2	7,418.00	5,937.00	13,355.00	1,063.58	405.83	285,254.16
ASESOR C	13 C	1	7,418.00	6,137.00	13,555.00	1,063.58	411.56	144,958.32
ASESOR C	13 C	0	7,418.00	6,337.00	13,755.00	1,063.58	417.30	-
ASESOR D	13 D	0	7,928.00	5,937.00	13,865.00	1,167.34	424.90	-
ASESOR D	13 D	0	7,928.00	6,137.00	14,065.00	1,167.34	430.64	-
ASESOR D	13 D	0	7,928.00	6,337.00	14,265.00	1,167.34	436.38	-
ASESOR E	13 E	0	8,882.50	5,937.00	14,819.50	1,371.22	460.65	-
ASESOR E	13 E	0	8,882.50	6,137.00	15,019.50	1,371.22	466.34	-
ASESOR E	13 E	0	8,882.50	6,337.00	15,219.50	1,371.22	472.07	-
ANALISTA	13	10	6,162.00	5,175.00	11,337.00	730.22	337.01	1,232,372.40
ANALISTA	13	1	6,162.00	5,375.00	11,537.00	730.22	342.74	125,568.48
ANALISTA	13	0	6,162.00	5,575.00	11,737.00	730.22	348.48	-
ADMINISTRATIVO	4 A	2	3,699.00	4,089.00	7,788.00	17.48	213.76	181,362.24
ADMINISTRATIVO	4 A	0	3,699.00	4,289.00	7,988.00	17.48	219.51	-
ADMINISTRATIVO	4 A	0	3,699.00	4,489.00	8,188.00	17.48	225.24	-
AUXILIAR DE OFICINA	3 A	3	3,607.00	3,796.00	7,403.00	-20.92	201.93	259,991.64
AUXILIAR DE OFICINA	3 A	0	3,607.00	3,996.00	7,603.00	-20.92	207.65	-
AUXILIAR DE OFICINA	3 A	0	3,607.00	4,196.00	7,803.00	-20.92	213.40	-
TOTAL		69						8,647,797.24



INSTITUTO DE ESTUDIOS DE BACHILLERATO DEL ESTADO DE OAXACA
TABULADOR DE SUELDOS AUTORIZADO NOMINA DE CONTRATO- CONFIANZA
EJERCICIO 2015

PLAZA/PUESTOS	NIVEL	NÚMERO DE PLAZAS	PERCEPCIONES			DEDUCCIONES		TOTAL ANUAL NETO
			SUELDO BASE	REMUNERACIONES ADICIONALES	SUELDO BRUTO	OBLIGACIONES FISCALES DE RETENCIÓN	SEGURIDAD SOCIAL DE RETENCIÓN	
JEFE DE OFICINA	15	14	6,803.00	6,572.00	13,375.00	1,043.88	401.03	2,004,255.12
JEFE DE OFICINA	15	0	6,803.00	6,772.00	13,575.00	1,043.88	406.77	-
JEFE DE OFICINA	15	1	6,803.00	6,972.00	13,775.00	1,043.88	412.52	147,823.20
VERIFICADOR REGIONAL	14 A	11	6,564.00	5,865.00	12,429.00	898.72	371.82	1,472,916.72
VERIFICADOR REGIONAL	14 A	2	6,564.00	6,065.00	12,629.00	898.72	377.57	272,465.04
VERIFICADOR REGIONAL	14 A	3	6,564.00	6,265.00	12,829.00	898.72	383.31	415,690.92
ANALISTA	13	3	6,162.00	5,175.00	11,337.00	730.22	337.01	369,711.72
ANALISTA	13	0	6,162.00	5,375.00	11,537.00	730.22	342.74	-
ANALISTA	13	0	6,162.00	5,575.00	11,737.00	730.22	348.48	-
AUXILIAR DE OFICINA	3 A	1	3,607.00	3,796.00	7,403.00	-20.92	201.93	86,663.88
AUXILIAR DE OFICINA	3 A	0	3,607.00	3,996.00	7,603.00	-20.92	207.65	-
AUXILIAR DE OFICINA	3 A	0	3,607.00	4,196.00	7,803.00	-20.92	213.40	-
	TOTAL	35						4,769,526.60



INSTITUTO DE ESTUDIOS DE BACHILLERATO DEL ESTADO DE OAXACA
TABULADOR DE SUELDOS NOMINA DE CONFIANZA
EJERCICIO 2015

PLAZA/PUESTOS	NIVEL	NÚMERO DE PLAZAS	PERCEPCIONES			DEDUCCIONES		TOTAL ANUAL NETO
			SUELDO BASE	REMUNERACIONES ADICIONALES	SUELDO BRUTO	OBLIGACIONES FISCALES DE RETENCIÓN	SEGURIDAD SOCIAL DE RETENCIÓN	
DIRECTOR DE PLANTEL	15	26	6,516.00	7,533.00	14,049.00	1,154.52	417.87	3,892,702.32
DIRECTOR DE PLANTEL	15	2	6,516.00	7,733.00	14,249.00	1,197.24	423.61	303,075.60
DIRECTOR DE PLANTEL	15	2	6,516.00	7,933.00	14,449.00	1,239.96	429.33	306,713.04
DIRECTOR DE PLANTEL A	15 A	2	7,947.50	7,533.00	15,480.50	1,460.28	471.41	325,171.44
DIRECTOR DE PLANTEL A	15 A	31	7,947.50	7,733.00	15,680.50	1,503.00	477.13	5,096,537.64
DIRECTOR DE PLANTEL A	15 A	61	7,947.50	7,933.00	15,880.50	1,545.72	482.88	10,139,590.80
DIRECTOR DE PLANTEL B	15 B	20	8,968.50	7,533.00	16,501.50	1,678.36	509.58	3,435,254.40
DIRECTOR DE PLANTEL B	15 B	37	8,968.50	7,733.00	16,701.50	1,721.08	515.32	6,422,504.40
DIRECTOR DE PLANTEL B	15 B	77	8,968.50	7,933.00	16,901.50	1,763.80	521.05	13,505,784.60
DIRECTOR DE PLANTEL C	15 C	1	9,478.50	7,533.00	17,011.50	1,787.30	528.65	176,346.60
DIRECTOR DE PLANTEL C	15 C	0	9,478.50	7,733.00	17,211.50	1,830.02	534.40	-
DIRECTOR DE PLANTEL C	15 C	1	9,478.50	7,933.00	17,411.50	1,872.74	540.12	179,983.68
	TOTAL	260						43,783,664.52



LXII LEGISLATURA
COMISIÓN PERMANENTE DE PRESUPUESTO Y
PROGRAMACIÓN.

"2014, AÑO DE OCTAVIO PAZ".



INSTITUTO DE ESTUDIOS DE BACHILLERATO DEL ESTADO DE OAXACA
TABULADOR DE SUELDOS AUTORIZADOS NOMINA DE MMYS
EJERCICIO 2015

PLAZA/PUESTOS	NIVEL	NÚMERO DE PLAZAS	PERCEPCIONES			DEDUCCIONES		TOTAL ANUAL NETO
			SUELDO BASE	REMUNERACIONES ADICIONALES	SUELDO BRUTO	OBLIGACIONES FISCALES DE RETENCIÓN	SEGURIDAD SOCIAL DE RETENCIÓN	
DIRECTOR GENERAL	22 B	1	16,055.75	27,872.00	43,927.75	9,096.32	1,374.62	401,481.72
DIRECTOR DE AREA 0	20 A	3	6,970.00	11,297.00	18,267.00	2,505.86	559.55	547,257.24
DIRECTOR DE AREA 1	20 A	0	6,970.00	11,497.00	18,467.00	2,548.58	565.29	-
JEFE DE DEPARTAMENTO	17 A	9	6,890.00	6,437.00	13,327.00	1,450.67	417.20	1,237,586.04
JEFE DE DEPARTAMENTO	17 A	2	6,890.00	6,637.00	13,527.00	1,493.39	422.94	278,656.08
JEFE DE DEPARTAMENTO	17 A	2	6,890.00	6,837.00	13,727.00	1,536.11	425.28	282,374.64
	TOTAL	17						2,747,356.72



INSTITUTO DE ESTUDIOS DE BACHILLERATO DEL ESTADO DE OAXACA
TABULADOR DE SUELDOS AUTORIZADOS NOMINA DE HONORARIOS PIDE
EJERCICIO 2015

PLAZA/PUESTOS	NIVEL	NÚMERO DE PLAZAS	PERCEPCIONES			DEDUCCIONES		TOTAL ANUAL NETO
			SUELDO BASE	REMUNERACIONES ADICIONALES	SUELDO BRUTO	OBLIGACIONES FISCALES DE RETENCIÓN	SEGURIDAD SOCIAL DE RETENCIÓN	
LIDER		1	16,482.00	16,482.00		2,411.45		168,846.60
EXPERTO		2	15,121.00	15,121.00		2,120.74		312,006.24
ENLACE		2	16,482.00	16,482.00		2,120.74		344,670.24
ASESOR		20	10,045.00	10,045.00		1,045.40		2,159,904.00
	TOTAL	25						2,985,427.08

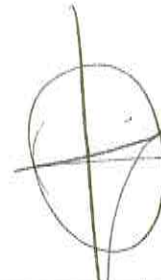


INSTITUTO DE ESTUDIOS DE BACHILLERATO DEL ESTADO DE OAXACA
ANALÍTICO DE PLAZAS
EJERCICIO 2015

PLAZA / PUESTO	NÚMERO DE PLAZAS	REMUNERACIONES	
		DE	HASTA
DIRECTOR GENERAL	1	43,927.75	43,927.75
DIRECTOR DE AREA	3	18,267.00	18,267.00
JEFE DE DEPARTAMENTO	13	13,327.00	13,727.00
JEFE DE OFICINA	15	13,375.00	13,775.00
VERIFICADOR REGIONAL	16	12,429.00	12,829.00
DIRECTOR DE PLANTEL	260	14,049.00	17,411.50
ASESORES DE PLANTEL	728	11,838.00	15,219.50
ANALISTA	88	11,337.00	12,027.00
TECNICOS	2	9,722.00	10,122.00
ADMINISTRATIVO	11	7,788.00	8,362.00
AUXILIAR DE OFICINA	8	7,403.00	7,803.00
LIDER HONORARIOS	1	16,482.00	16,482.00
EXPERTO HONORARIOS	2	15,121.00	15,121.00
ENLACE HONORARIOS	2	16,482.00	16,482.00
TOTAL	1150		



INSTITUTO ESTATAL DE EDUCACIÓN PARA ADULTOS
TABULADOR DE SUELDOS
EJERCICIO 2015



PLAZA/PUESTOS	NIVEL	NÚMERO DE PLAZAS	PERCEPCIONES			DEDUCCIONES		TOTAL ANUAL NETO
			SUELDO BASE	REMUNERACIONES ADICIONALES	SUELDO BRUTO	OBLIGACIONES FISCALES DE RETENCIÓN	SEGURIDAD SOCIAL DE RETENCIÓN	
ZONA ECONOMICA II, BASE								
ESPECIALIZADO	2	1	66,510.84	27,930.72	94,441.56	7,118.40	8,596.78	78,726.38
OFICIAL DE SERV. Y MTTO.	2	4	266,043.36	131,003.76	397,047.12	31,019.52	34,291.48	331,736.12
AUXILIAR DE ADMINISTRADOR	2	2	133,021.68	77,581.32	210,603.00	17,068.92	17,225.43	176,308.65
TECNICO MEDIO	2	16	1,064,173.42	612,807.24	1,676,980.66	140,633.04	137,803.42	1,398,544.20
SECRETARIA C	2	8	532,086.71	325,082.04	857,168.75	73,177.56	69,092.96	714,898.23
TECNICOS	2	19	1,263,705.94	886,875.72	2,150,581.66	189,961.08	163,785.01	1,796,835.57
ANALISTA ADMINISTRATIVO	3	21	1,433,899.68	1,076,543.28	2,510,442.96	238,567.80	186,394.35	2,085,480.81
COMPUTACION	4	1	70,058.98	48,343.80	118,402.78	10,987.80	9,101.26	98,313.72
JEFE DE OFICINA	5	32	2,304,277.63	1,819,371.60	4,123,649.23	418,211.40	297,646.37	3,407,791.46
TECNICO DOCENTE	7	170	12,663,332.64	10,813,333.68	23,476,666.32	2,511,858.84	1,619,890.97	19,344,916.51
TECNICO SUPERIOR	7	10	744,901.92	760,968.96	1,505,870.88	173,561.64	95,943.96	1,236,365.28
TOTALES		284	20,542,012.80	16,579,842.12	37,121,854.92	3,812,166.00	2,639,771.99	30,669,916.93
ZONA ECONOMICA III, BASE								
TECNICOS	2	2	147,213.76	121,847.04	269,060.80	28,081.68	19,020.21	221,958.91
ANALISTA ADMINISTRATIVO	3	2	150,761.91	119,107.20	269,869.11	28,248.00	19,397.21	222,223.90
TECNICO DOCENTE	7	13	1,046,806.53	954,668.04	2,001,474.57	235,472.40	132,611.31	1,633,390.86
TOTALES		17	1,344,782.20	1,195,622.28	2,540,404.48	291,802.08	171,028.73	2,077,573.67
TOTAL BASE		301	21,886,795.00	17,775,464.40	39,662,259.40	4,103,968.08	2,810,800.72	32,747,490.60
SUELDO - CONFIANZA								
ZONA ECONOMICA II, CONFIANZA								
SECRETARIA EJECUTIVA D	2	1	66,514.32	23,940.00	90,454.32	6,243.84	8,469.64	75,740.84
ANALISTA ADMINISTRATIVO	3	1	68,282.68	25,440.00	93,722.68	6,591.04	8,816.91	78,314.73
SECRETARIA EJECUTIVA B	6	1	73,253.16	31,342.08	104,595.24	8,021.28	9,345.02	87,228.94
SERV.ESP.	8	6	452,270.82	272,102.88	724,373.70	63,857.28	57,265.65	603,250.77
TOTALES		9	660,320.98	352,824.96	1,013,145.94	84,713.44	83,897.22	844,535.28
TOTAL BASE Y CONFIANZA		310	22,547,115.98	18,128,289.36	40,675,405.34	4,188,681.52	2,894,697.94	33,592,025.88
SUELDO- MANDOS MEDIOS - CONFIANZA								
DIRECTOR GENERAL Z.E. II	MB2	1	175,333.92	613,645.68	788,979.60	192,267.20	18,629.23	578,083.17
COORD. REGIONAL Z.E. II	OA1	1	64,157.28	141,321.12	205,478.40	30,399.84	6,816.71	168,261.85
JEFE DE DEPARTAMENTO Z.E. II	OA1	6	337,381.92	897,904.32	1,235,286.24	182,914.80	36,101.83	1,016,269.61
COORDINADOR DE ZONA Z.E. I	OA1	11	553,204.08	1,717,274.16	2,270,478.24	336,581.76	59,861.68	1,874,034.80
COORDINADOR DE ZONA Z.E. II	OA1	5	259,737.60	770,064.00	1,029,801.60	152,513.52	27,852.12	849,435.96
COORDINADOR DE ZONA Z.E. III	OA1	2	111,585.12	302,076.00	413,661.12	61,377.60	12,142.79	340,140.73
TOTAL MANDOS MEDIOS CONF.		26	1,501,399.92	4,442,285.28	5,943,685.20	956,054.72	161,404.36	4,826,226.12
TOTAL GENERAL			24,048,515.90	22,570,574.64	46,619,090.54	5,144,736.24	3,056,102.30	38,418,252.00



GOBIERNO CONSTITUCIONAL
DEL
ESTADO DE OAXACA

PODER LEGISLATIVO

93

LXII LEGISLATURA
COMISIÓN PERMANENTE DE PRESUPUESTO Y
PROGRAMACIÓN.

"2014, AÑO DE OCTAVIO PAZ".



INSTITUTO ESTATAL DE EDUCACIÓN PARA ADULTOS
ANALÍTICO DE PLAZAS
EJERCICIO 2015

PLAZA / PUESTO	NÚMERO DE PLAZAS	REMUNERACIONES	
		DE	HASTA
ZONA ECONOMICA II, BASE			
ADMINISTRATIVO ESPECIALIZADO	1	78,726.38	94,441.56
OFICIAL DE SERV. Y MTTO.	4	331,736.12	397,047.12
AUXILIAR DE ADMINISTRADOR	2	176,308.65	210,603.00
TECNICO MEDIO	16	1,398,544.20	1,676,980.66
SECRETARIA C	8	714,898.23	857,168.75
ESPECIALISTA EN PROY. TECNICOS	19	1,796,835.57	2,150,581.66
ANALISTA ADMINISTRATIVO	21	2,085,480.81	2,510,442.96
COORD. EN TEC. DE COMPUTACION	1	98,313.72	118,402.78
JEFE DE OFICINA	32	3,407,791.46	4,123,649.23
TECNICO DOCENTE	170	19,344,916.51	23,476,666.32
TECNICO SUPERIOR	10	1,236,365.28	1,505,870.88
	284	30,669,916.93	37,121,854.92
ZONA ECONOMICA III, BASE			
ESPECIALISTA EN PROY. TECNICOS	2	221,958.91	269,060.80
ANALISTA ADMINISTRATIVO	2	222,223.90	269,869.11
TECNICO DOCENTE	13	1,633,390.86	2,001,474.57
	17	2,077,573.67	2,540,404.48
TOTAL BASE	301	32,747,490.60	39,662,259.40
ZONA ECONOMICA II, CONFIANZA			
SECRETARIA EJECUTIVA D	1	75,740.84	90,454.32
ANALISTA ADMINISTRATIVO	1	78,314.73	93,722.68
SECRETARIA EJECUTIVA B	1	87,228.94	104,595.24
COORD. DE UNIDAD DE SERV. ESP.	6	603,250.77	724,373.70
TOTAL CONFIANZA	9	844,535.28	1,013,145.94
TOTAL BASE Y CONFIANZA	310	33,592,025.88	40,675,405.34
MANDOS MEDIOS, CONFIANZA			
DIRECTOR GENERAL Z.E. II	1	578,083.17	788,979.60
COORD. REGIONAL Z.E. II	1	168,261.85	205,478.40
JEFE DE DEPARTAMENTO Z.E. II	6	1,016,269.61	1,235,286.24
COORDINADOR DE ZONA Z.E. I	11	1,874,034.80	2,270,478.24
COORDINADOR DE ZONA Z.E. II	5	849,435.96	1,029,801.60
COORDINADOR DE ZONA Z.E. III	2	340,140.73	413,661.12
TOTAL MANDOS MEDIOS, CONFIANZA	26	4,826,226.12	5,943,685.20
TOTAL GENERAL	336	38,418,252.00	46,619,090.54



INSTITUTO ESTATAL DE EDUCACIÓN PÚBLICA DE OAXACA
ANALÍTICO DE PLAZAS Y CATEGORÍAS

CATEGORÍA	DESCRIPCIÓN	TIPO CONTRATACIÓN	NÚMERO DE PLAZAS	REMUNERACIÓN MENSUAL
A01003	JEFE DE SECCION	PLAZA	4	5,110.08
A01E03	ADMINISTRATIVO ESPECIALIZADO	PLAZA	1509	4,486.10
A01E05	ADMINISTRATIVO ESPECIALIZADO	PLAZA	228	4,486.10
A01E06	ANALISTA ADMINISTRATIVO	PLAZA	174	5,436.10
A01E07	JEFE DE OFICINA	PLAZA	156	5,689.85
A01E20	AYUDANTE ADMINISTRATIVO	PLAZA	95	4,486.10
A02E02	AGENTE DE INFORMACION	PLAZA	2	4,486.10
A02E04	PROMOTOR	PLAZA	4	5,607.25
A03E03	SECRETARIA DE APOYO	PLAZA	570	4,686.95
A04012	AUX. DE ANALISTA ADMIVO.	PLAZA	4	5,106.25
A08015	SECRETARIA EJECUTIVA	PLAZA	1	5,956.30
A08016	SECRETARIA	PLAZA	5	5,381.00
A08017	TAQUIMECANOGRAFA ESP.	PLAZA	2	4,849.75
C02E02	OPERADOR DE EQUIPO DE COMUNICACIONES	PLAZA	3	4,486.10
CF03E03	CHOFER DE DIRECTOR DE AREA	PLAZA	1	4,686.95
CF03E09	CHOFER DE SPS	PLAZA	1	5,133.60
CF04E05	SECRETARIA EJECUTIVA D	PLAZA	26	4,894.35
CF04E06	SECRETARIA EJECUTIVA C	PLAZA	6	5,272.75
CF04E07	SECRETARIA EJECUTIVA B	PLAZA	5	5,595.80
CF04E08	SECRETARIA EJECUTIVA A	PLAZA	2	5,689.85
CF07E10	AUXILIAR DE MANEJADOR DE VALORES	PLAZA	1	4,486.10
CF07E17	RESPONSABLE DE FONDOS Y VALORES	PLAZA	41	5,607.25
CF08E22	SUPERVISOR	PLAZA	4	4,894.35
CF12E03	COORDINADOR DE TECNICOS EN COMPUTACION	PLAZA	13	5,436.10
CF12E04	ANALISTA PROGRAMADOR B	PLAZA	1	5,595.80
CF12E12	PROGRAMADOR ESPECIALIZADO	PLAZA	3	5,272.75
CF12E14	ESPECIALISTA EN TELEINFORMATICA	PLAZA	1	5,689.85
CF17E05	COLUMNISTA	PLAZA	1	4,686.95
CF21E02	ABOGADO	PLAZA	3	5,689.85
CF22E11	INVESTIGADOR ESPECIALIZADO	PLAZA	4	5,010.25
CF33E21	ESPECIALISTA TÉCNICO	PLAZA	5	5,595.80
CF33E28	PRODUCTOR RADIOFONICO BILINGUE	PLAZA	3	5,133.60
CF33E92	TECNICO SUPERIOR	PLAZA	32	6,140.15
CF34160	COORD. DEPARTAMENTAL	PLAZA	3	8,194.15
CF34E06	SUPERVISOR ADMINISTRATIVO	PLAZA	6	4,894.35
CF34E07	AUXILIAR DE ADMINISTRADOR	PLAZA	4	4,486.10
CF34E10	ANALISTA ADMINISTRATIVO	PLAZA	6	5,436.10
CF34E13	JEFE DE OFICINA	PLAZA	8	5,689.85
CF34E44	ASISTENTE DE ALMACEN	PLAZA	46	4,486.10
E0101	INSPECTORA DE JARDINES DE NINOS, FORANEA.	PLAZA	51	13,239.15
E0105	INSPECTOR GENERAL DE SECTOR DE JARDIN DE NINOS, FORANEO.	PLAZA	3	14,782.80
E0113	INSPECTORA PARA CENTROS DE DESARROLLO INFANTIL.	PLAZA	2	13,239.15



GOBIERNO CONSTITUCIONAL
DEL
ESTADO DE OAXACA
PODER LEGISLATIVO

LXII LEGISLATURA
COMISIÓN PERMANENTE DE PRESUPUESTO Y
PROGRAMACIÓN.

"2014, AÑO DE OCTAVIO PAZ".




INSTITUTO ESTATAL DE EDUCACIÓN PÚBLICA DE OAXACA
ANALÍTICO DE PLAZAS Y CATEGORÍAS


CATEGORÍA	DESCRIPCIÓN	TIPO CONTRATACIÓN	NÚMERO DE PLAZAS	REMUNERACIÓN MENSUAL
E0121	DIRECTORA DE JARDIN DE NINOS, FORANEA.	PLAZA	198	7,244.00
E0125	DIRECTORA PARA CENTROS DE DESARROLLO INFANTIL.	PLAZA	7	10,790.50
E0181	MAESTRA DE JARDIN DE NINOS, FORANEA.	PLAZA	5084	6,103.80
E0191	PROMOTOR DE COMUNIDAD RURAL, TECNICO EN EDUCACION PREESCOLA	PLAZA	64	5,896.75
E0195	EDUCADORA PARA CENTROS DE DESARROLLO INFANTIL.	PLAZA	49	8,678.95
E0199	MTRA DE JARDIN DE NINOS DE 3/4 DE TIEMPO EN CURSO CON FORT	PLAZA	21	8,056.80
E0201	INSPECTOR DE ZONA DE ENSEÑANZA PRIMARIA, FORANEO.	PLAZA	168	13,239.15
E0205	JEFE DE SECTOR DE EDUCACION PRIMARIA, FORANEO.	PLAZA	36	14,782.80
E0219	DIRECTOR DE PRIMARIA DE TIEMPO COMPLETO TITULADO EN LA LIC	PLAZA	1	13,003.80
E0221	DIRECTOR DE PRIMARIA, FORANEO.	PLAZA	1579	7,244.00
E0241	SUBDIRECTOR SECRETARIO DE INTERNADO DE PRIMARIA, FORANEO.	PLAZA	1	9,646.95
E0281	MAESTRO DE GRUPO DE PRIMARIA, FORANEO.	PLAZA	19566	6,103.80
E0285	MAESTRO DE GRUPO DE PRIMARIA DE TIEMPO COMPLETO MIXTO TITU	PLAZA	3	11,658.95
E0289	MAESTRO "A" DE PRIMARIA RURAL.	PLAZA	12	6,103.80
E0299	MAESTRO DE GRUPO DE PRIMARIA DE 3/4 DE TIEMPO EN CURSO CON	PLAZA	856	8,056.80
E0301	INSPECTOR GENERAL DE SEGUNDA ENSEÑANZA, FORANEO.	PLAZA	30	19,096.35
E0321	DIRECTOR DE SECUNDARIA FORANEA.	PLAZA	193	17,158.00
E0341	SUBDIRECTOR SECRETARIO DE SECUNDARIA FORANEA.	PLAZA	74	16,497.95
E0345	SUBDIRECTOR SECRETARIO DE SECUNDARIA NOCTURNA, FORANEA.	PLAZA	1	16,497.95
E0351	JEFE DE ENSEÑANZA SECUNDARIA, FORANEO.	PLAZA	15	18,015.60
E0401	INSPECTOR GENERAL DE SECUNDARIAS TECNICAS.	PLAZA	26	19,096.35
E0421	DIRECTOR DE ESCUELA SECUNDARIA TECNICA, FORANEO	PLAZA	191	17,158.00
E0441	SUBDIRECTOR SECRETARIO DE ESCUELA SECUNDARIA TECNICA, FORA	PLAZA	86	16,497.95
E0451	JEFE DE ENSEÑANZA SECUNDARIA TECNICA, FORANEO	PLAZA	22	18,015.60
E0553	JEFE DE ENSEÑANZA PRACTICOAGRICOLA, AGRONOMO TITULADO, FORA	PLAZA	1	10,657.75
E0581	MAESTRO DE PLANTA DE CENTROS DE ENSEÑANZA AGROPECUARIA FUN	PLAZA	1	5,940.15
E0629	DIRECTOR DE ESCUELA DE EDUCACION ESPECIAL	PLAZA	117	7,336.20
E0633	SUPERVISOR DE EDUCACION ESPECIAL FORANEO.	PLAZA	8	13,454.45
E0681	MAESTRO DE ESCUELA DE EXPERIMENTACION PEDAGOGICA, FORANEO.	PLAZA	3	6,365.40
E0687	MAESTRO DE EDUCACION ESPECIAL	PLAZA	1353	8,307.60
E0689	MAESTRO PSICOLOGO ORIENTADOR PARA EDUCACION ESPECIAL	PLAZA	209	8,307.60
E0692	MAESTRO DE EDUCACION ESPECIAL DE 3/4 DE TIEMPO EN CURSO CO	PLAZA	14	10,900.85
E0701	INSPECTOR NORMALISTA DE EDUCACION FISICA, FORANEA	PLAZA	28	19,096.35
E0885	PROFESOR A DE MATERIAS AGROPECUARIAS EN ESCUELA NORMAL DE	PLAZA	3	5,940.15
E1303	INSPECTOR DE MISIONES CULTURALES, MAESTRO NORMALISTA URBAN	PLAZA	5	13,239.15
E1305	JEFE DE MISION CULTURAL, MAESTRO NORMALISTA URBANO TITULAD	PLAZA	22	9,293.55
E1331	MAESTRO "A" DE MISION CULTURAL	PLAZA	183	7,431.35
E1333	MAESTRO "B" DE MISION CULTURAL	PLAZA	25	7,769.80
E1335	MAESTRO "C" DE MISION CULTURAL	PLAZA	31	8,284.65
E1405	JEFE DE BRIGADA DE MEJORAMIENTO INDIGENA MAESTRO NORMALIST	PLAZA	7	8,740.60
E1411	JEFE DE ZONA DE SUPERVISION DE EDUCACION INDIGENA.	PLAZA	26	14,782.80
E1421	DIRECTOR DE CENTRO DE INTEGRACION SOCIAL INDIGENA, MAESTRO	PLAZA	5	10,190.15
E1435	PROFESOR A DE ENSEÑANZAS AGROPECUARIAS, FORANEO.	PLAZA	1	5,453.15
E1441	PROFESOR A DE ADIESTRAMIENTO TECNICO, PARA INDIGENAS, FORA	PLAZA	141	5,940.15
E1443	PROFESOR B DE ADIESTRAMIENTO TECNICO, PARA INDIGENAS, FORA	PLAZA	1	6,021.65



INSTITUTO ESTATAL DE EDUCACIÓN PÚBLICA DE OAXACA
ANALÍTICO DE PLAZAS Y CATEGORÍAS



CATEGORÍA	DESCRIPCIÓN	TIPO CONTRATACIÓN	NÚMERO DE PLAZAS	REMUNERACIÓN MENSUAL
E1445	SUBDIRECTOR SECRETARIO DE CENTRO DE INTEGRACION SOCIAL IND	PLAZA	3	9,646.95
E1451	PROFESOR ORIENTADOR DE ENFERMERIA FORANEO	PLAZA	3	5,940.15
E1461	ORIENTADOR DE COMUNIDAD DE PROMOCION INDIGENA, MAESTRO NOR	PLAZA	528	6,103.80
E1471	MAESTRO A DE MUSICA DE EDUCACION INDIGENA FORANEO	PLAZA	4	5,940.15
E1481	INSPECTOR BILINGUE DE EDUCACION PRIMARIA INDIGENA	PLAZA	166	13,239.15
E1483	DIRECTOR BILINGUE DE EDUCACION PRIMARIA INDIGENA	PLAZA	608	7,244.00
E1485	MAESTRO BILINGUE DE EDUCACION PRIMARIA INDIGENA	PLAZA	5090	6,103.80
E1487	PROMOTOR BILINGUE DE EDUCACION PRIMARIA INDIGENA	PLAZA	2914	7,706.75
E1489	MAESTRO BILINGUE DE EDUCACION PREESCOLAR INDIGENA	PLAZA	2015	7,964.45
E1491	PROMOTOR BILINGUE DE EDUCACION PREESCOLAR INDIGENA	PLAZA	1816	5,896.75
E1492	MAESTRA BILINGUE DE EDUCACION PREESCOLAR DE 3/4 DE TIEMPO	PLAZA	8	8,056.80
E1493	MAESTRO "A" DE BRIGADA DE MEJORAMIENTO INDIGENA	PLAZA	24	7,243.05
E1494	MAESTRO BILINGUE DE EDUCACION PRIMARIA DE 3/4 DE TIEMPO EN	PLAZA	145	8,056.80
E1495	MAESTRO "B" DE BRIGADA DE MEJORAMIENTO INDIGENA	PLAZA	14	7,471.40
E1501	INSPECTOR DE EDUCACION BASICA PARA ADULTOS FORANEO	PLAZA	6	3,637.30
E1525	DIRECTOR DE EDUCACION BASICA PARA ADULTOS NOCTURNA, FORANE	PLAZA	2	3,594.25
E1541	JEFE DE MISION CULTURAL MOTORIZADA, FORANEO.	PLAZA	4	6,355.55
E1587	PROFESOR DE EDUCACION BASICA PARA ADULTOS NOCTURNA, FORANE	PLAZA	140	2,988.20
E1589	PROFESOR DE CENTRO DE ENSEANZA OCUPACIONAL NOCTURNA FORAN	PLAZA	66	2,670.80
E1598	PROFESOR DE EDUCACION BASICA PARA ADULTOS NOCTURNA CON FOR	PLAZA	1	3,872.90
E1711	MAESTRO F DE TALLER, FORANEO	PLAZA	1	5,939.40
E1811	AYUDANTE A DE TALLER DE PRIMARIA, FORANEO	PLAZA	200	3,355.25
E1813	AYUDANTE B DE TALLER DE PRIMARIA, FORANEO	PLAZA	212	3,386.95
E1815	AYUDANTE C DE TALLER DE PRIMARIA, FORANEO	PLAZA	201	3,418.80
E1817	AYUDANTE "D" DE TALLER DE INTERNADO DE PRIMARIA FORANEO.	PLAZA	2	3,831.05
E1901	AYUDANTE "A" DE TALLER DE CENTRO DE ENSEANZA AGROPECUARIA	PLAZA	1	6,333.25
E1903	AYUDANTE "B" DE TALLER DE CENTRO DE ENSEANZA AGROPECUARIA	PLAZA	4	6,441.25
E1905	AYUDANTE "C" DE TALLER DE CENTRO DE ENSEANZA AGROPECUARIA	PLAZA	1	7,229.95
E2001	AYUDANTE "A" DE TALLER DE INDUSTRIAS DE EDUCACION INDIGENA	PLAZA	150	3,399.75
E2003	AYUDANTE "B" DE TALLER DE INDUSTRIAS DE EDUCACION INDIGENA	PLAZA	150	3,452.65
E2005	AYUDANTE "C" DE TALLER DE INDUSTRIAS DE EDUCACION INDIGENA	PLAZA	150	3,505.90
E2007	AYUDANTE "D" DE TALLER DE INDUSTRIAS DE EDUCACION INDIGENA	PLAZA	1	4,448.50
E2101	AYUDANTE A DE TALLER PARA ALFABETIZACION, FORANEO	PLAZA	1	4,609.35
E2225	AYUDANTE C DE TALLER, FORANEO	PLAZA	4	4,435.65
E2227	AYUDANTE D DE TALLER, FORANEO	PLAZA	7	4,686.50
E2229	AYUDANTE E DE TALLER, FORANEO	PLAZA	1	5,968.10
E2231	AYUDANTE F DE TALLER, FORANEO	PLAZA	5	6,005.15
E2233	AYUDANTE G DE TALLER, FORANEO	PLAZA	27	8,255.80
E2331	PREFECTO A FORANEO	PLAZA	437	6,209.90
E2333	PREFECTO B FORANEO	PLAZA	149	6,223.70
E2335	PREFECTO C FORANEO	PLAZA	31	6,310.40
E2403	AYUDANTE B, FORANEO	PLAZA	150	4,584.30
E2405	AYUDANTE C, FORANEO	PLAZA	149	3,714.85
E2709	JEFE DE SECTOR DE TELESECUNDARIA, FORANEO	PLAZA	8	19,096.35
E2711	INSPECTOR DE ZONA DE TELESECUNDARIA FORANEO	PLAZA	39	18,015.60
E2725	DIRECTOR, MAESTRO DE TELESECUNDARIA, FORANEO.	PLAZA	82	17,158.00
E7007	PROFESOR INVESTIGADOR DE ENSEANZA SUPERIOR, ASOCIADO "A".	PLAZA	1	5,559.35

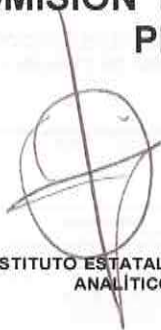




GOBIERNO CONSTITUCIONAL
DEL
ESTADO DE OAXACA
PODER LEGISLATIVO

LXII LEGISLATURA
COMISIÓN PERMANENTE DE PRESUPUESTO Y
PROGRAMACIÓN.

"2014, AÑO DE OCTAVIO PAZ".



INSTITUTO ESTATAL DE EDUCACIÓN PÚBLICA DE OAXACA
ANÁLITICO DE PLAZAS Y CATEGORÍAS

CATEGORÍA	DESCRIPCIÓN	TIPO CONTRATACIÓN	NÚMERO DE PLAZAS	REMUNERACIÓN MENSUAL
E7009	PROFESOR INVESTIGADOR DE ENSEÑANZA SUPERIOR, ASOCIADO "B",	PLAZA	1	6,254.30
E7011	PROFESOR INVESTIGADOR DE ENSEÑANZA SUPERIOR, ASOCIADO "C",	PLAZA	1	7,036.05
E7023	PROFESOR DE ENSEÑANZA SUPERIOR ASOCIADO "A", /2 TIEMPO FOR	PLAZA	8	5,559.35
E7025	PROFESOR DE ENSEÑANZA SUPERIOR ASOCIADO "B", /2 TIEMPO - F	PLAZA	4	6,254.30
E7033	PROFESOR DE ENSEÑANZA SUPERIOR ASOCIADO "C" /2 TIEMPO, FOR	PLAZA	1	7,036.05
E7035	PROFESOR DE ENSEÑANZA SUPERIOR TITULAR "C" /2 TIEMPO, FORA	PLAZA	2	11,346.00
E7043	TECNICO DOCENTE EN NORMAL SUPERIOR O BASICA, ASOCIADO "A",	PLAZA	1	4,687.75
E7045	TECNICO DOCENTE EN NORMAL SUPERIOR O BASICA, ASOCIADO "B",	PLAZA	2	5,179.95
E7107	PROFESOR INVESTIGADOR DE ENSEÑANZA SUPERIOR, ASOCIADO "A",	PLAZA	4	8,338.75
E7109	PROFESOR INVESTIGADOR DE ENSEÑANZA SUPERIOR, ASOCIADO "B",	PLAZA	3	9,381.35
E7111	PROFESOR INVESTIGADOR DE ENSEÑANZA SUPERIOR, ASOCIADO "C",	PLAZA	3	10,553.95
E7123	PROFESOR DE ENSEÑANZA SUPERIOR ASOCIADO "A", 3/4 DE TIEMPO	PLAZA	14	8,338.75
E7125	PROFESOR DE ENSEÑANZA SUPERIOR ASOCIADO "B", 3/4 DE TIEMPO	PLAZA	7	9,381.35
E7127	PROFESOR DE ENSEÑANZA SUPERIOR TITULAR "A", 3/4 DE TIEMPO,	PLAZA	5	12,180.25
E7129	PROFESOR DE ENSEÑANZA SUPERIOR TITULAR "B", 3/4 DE TIEMPO	PLAZA	1	14,397.30
E7133	PROFESOR DE ENSEÑANZA SUPERIOR ASOCIADO "C" 3/4 TIEMPO, FO	PLAZA	8	10,553.95
E7135	PROFESOR DE ENSEÑANZA SUPERIOR TITULAR "C" 3/4 TIEMPO, FOR	PLAZA	2	17,019.05
E7145	TECNICO DOCENTE EN NORMAL SUPERIOR O BASICA, ASOCIADO "B",	PLAZA	1	7,769.85
E7147	TECNICO DOCENTE EN NORMAL SUPERIOR O BASICA, ASOCIADO "C",	PLAZA	1	8,572.90
E7207	PROFESOR INVESTIGADOR DE ENSEÑANZA SUPERIOR, ASOCIADO "A",	PLAZA	19	11,118.70
E7209	PROFESOR INVESTIGADOR DE ENSEÑANZA SUPERIOR, ASOCIADO "B",	PLAZA	12	12,508.55
E7211	PROFESOR INVESTIGADOR DE ENSEÑANZA SUPERIOR, ASOCIADO "C",	PLAZA	20	14,072.05
E7213	PROFESOR INVESTIGADOR DE ENSEÑANZA SUPERIOR, TITULAR "A",	PLAZA	26	16,240.40
E7215	PROFESOR INVESTIGADOR DE ENSEÑANZA SUPERIOR, TITULAR "B",	PLAZA	6	19,196.30
E7217	PROFESOR INVESTIGADOR DE ENSEÑANZA SUPERIOR, TITULAR "C",	PLAZA	14	22,692.00
E7223	PROFESOR DE ENSEÑANZA SUPERIOR ASOCIADO "A", TIEMPO COMPLE	PLAZA	14	11,118.70
E7225	PROFESOR DE ENSEÑANZA SUPERIOR ASOCIADO "B", TIEMPO COMPLE	PLAZA	25	12,508.55
E7227	PROFESOR DE ENSEÑANZA SUPERIOR TITULAR "A", TIEMPO COMPLET	PLAZA	36	16,240.40
E7229	PROFESOR DE ENSEÑANZA SUPERIOR TITULAR "B", TIEMPO COMPLET	PLAZA	23	19,196.30
E7233	PROFESOR DE ENSEÑANZA SUPERIOR ASOCIADO "C" TIEMPO COMPLET	PLAZA	22	14,072.05
E7235	PROFESOR DE ENSEÑANZA SUPERIOR TITULAR "C" TIEMPO COMPLETO	PLAZA	42	22,692.00
E7243	TECNICO DOCENTE EN NORMAL SUPERIOR O BASICA, ASOCIADO "A",	PLAZA	4	9,375.50
E7245	TECNICO DOCENTE EN NORMAL SUPERIOR O BASICA, ASOCIADO "B",	PLAZA	4	10,359.85
E7247	TECNICO DOCENTE EN NORMAL SUPERIOR O BASICA, ASOCIADO "C",	PLAZA	4	11,430.35
E7249	TECNICO DOCENTE EN NORMAL SUPERIOR O BASICA, TITULAR "A",	PLAZA	4	12,508.55
E7251	TECNICO DOCENTE EN NORMAL SUPERIOR O BASICA, TITULAR "B",	PLAZA	2	14,072.05
E7609	PROFESOR ASOCIADO "B" (E. S.) DE CAPACITACION Y MEJORAMIE	PLAZA	1	6,254.30
E7615	PROFESOR TITULAR "B" (E. S.) DE CAPACITACION Y MEJORAMIE	PLAZA	1	9,598.15
E7637	TECNICO DOCENTE ASOCIADO "A" (E. S.) DE CAPACITACION Y MEJO	PLAZA	1	4,687.75
E7707	PROFESOR ASOCIADO "A" (E. S.) DE CAPACITACION Y MEJORAMIE	PLAZA	1	8,338.75
E7737	TECNICO DOCENTE ASOCIADO "A" (ES) DE CAPACITACION Y MEJORA	PLAZA	1	7,031.50
E7809	PROFESOR ASOCIADO "B" (E. S.) DE CAPACITACION Y MEJORAMIE	PLAZA	1	12,508.55
E7811	PROFESOR ASOCIADO "C" (E. S.) DE CAPACITACION Y MEJORAMIE	PLAZA	3	14,072.05



INSTITUTO ESTATAL DE EDUCACIÓN PÚBLICA DE OAXACA
ANALÍTICO DE PLAZAS Y CATEGORÍAS


CATEGORÍA	DESCRIPCIÓN	TIPO CONTRATACIÓN	NÚMERO DE PLAZAS	REMUNERACIÓN MENSUAL
E7813	PROFESOR TITULAR "A" (E.S.) DE CAPACITACION Y MEJORAMIENTOS	PLAZA	2	16,240.40
E7815	PROFESOR TITULAR "B" (E.S.) DE CAPACITACION Y MEJORAMIENTOS	PLAZA	8	19,196.30
E7817	PROFESOR TITULAR "C" (E.S.) DE CAPACITACION Y MEJORAMIENTOS	PLAZA	3	22,692.00
E9007	ASOCIADO "A" MEDIO TIEMPO	PLAZA	13	5,490.25
E9009	ASOCIADO "B" MEDIO TIEMPO	PLAZA	5	6,176.90
E9011	ASOCIADO "C" MEDIO TIEMPO	PLAZA	7	6,949.35
E9013	TITULAR "A" MEDIO TIEMPO	PLAZA	6	8,019.95
E9015	TITULAR "B" MEDIO TIEMPO	PLAZA	0	9,479.50
E9017	TITULAR "C" MEDIO TIEMPO	PLAZA	2	11,206.90
E9207	ASOCIADO "A" TIEMPO COMPLETO	PLAZA	4	10,980.50
E9209	ASOCIADO "B" TIEMPO COMPLETO	PLAZA	11	12,353.75
E9211	ASOCIADO "C" TIEMPO COMPLETO	PLAZA	2	13,898.65
E9213	TITULAR "A" TIEMPO COMPLETO	PLAZA	3	16,039.90
E9215	TITULAR "B" TIEMPO COMPLETO	PLAZA	4	18,959.00
E9217	TITULAR "C" TIEMPO COMPLETO	PLAZA	8	22,413.75
ED01E04	ESPECIALISTA EN SISTEMAS DE CAPACITACION	PLAZA	5	4,894.35
ED02E09	PEDAGOGO ESPECIALIZADO	PLAZA	1	5,133.60
ED02E10	TUTOR ESCOLAR PARA USO EXCLUSIVO DE PLANTELES	PLAZA	1	4,894.35
JA01004	JEFE DE MESA	PLAZA	32	4,860.05
JA01024	PREFECTO	PLAZA	6	4,424.65
JA01026	AUXILIAR ADMINISTRATIVO	PLAZA	5	4,424.65
JA04003	ANALISTA DE SISTEMAS ADMINISTRATIVOS	PLAZA	29	5,682.25
JA08004	TAQUIMECANOGRAFA	PLAZA	3	4,424.65
JA08029	SECRETARIA DE JEFE DE DEPARTAMENTO "A"	PLAZA	10	4,640.10
JP07539	ANALISTA PROFESIONAL	PLAZA	9	8,019.55
JS06006	AUXILIAR DE INTENDENCIA	PLAZA	71	4,231.70
JS07002	OFICIAL DE SERVICIOS ESPECIALIZADOS "A"	PLAZA	3	5,145.00
JS08012	OFICIAL DE SERVICIOS	PLAZA	31	4,424.65
JT03004	AUXILIAR DE ANALISTA TECNICO	PLAZA	13	5,145.00
JT05010	AUXILIAR DE BIBLIOTECA	PLAZA	4	4,231.70
JT07503	TECNICO BIBLIOTECARIO	PLAZA	5	5,411.35
MA01001	JEFE DE OFICINA	PLAZA	3	6,963.05
MA01026	AUXILIAR ADMINISTRATIVO	PLAZA	4	4,424.65
MA08005	MECANOGRAFA	PLAZA	3	4,231.70
MA08016	SECRETARIA DE DIRECTOR DE PLANTEL (ES)	PLAZA	1	5,411.35
MA08020	SECRETARIA DE JEFE DE DEPARTAMENTO DE PLANTEL (ES)	PLAZA	3	4,640.10
MS05015	OPERADOR DE MAQUINAS DE REPRODUCCION	PLAZA	1	4,640.10
MS06006	AUXILIAR DE INTENDENCIA	PLAZA	2	4,231.70
P01E01	ABOGADO	PLAZA	2	5,689.85
P02E02	MEDICO	PLAZA	10	5,689.85
P04E03	PSICOLOGO	PLAZA	8	5,689.85
S01E03	OFICIAL DE SERVICIOS Y MANTENIMIENTO	PLAZA	379	4,486.10



GOBIERNO CONSTITUCIONAL
DEL
ESTADO DE OAXACA
PODER LEGISLATIVO

LXII LEGISLATURA
COMISIÓN PERMANENTE DE PRESUPUESTO Y
PROGRAMACIÓN.

"2014, AÑO DE OCTAVIO PAZ".



INSTITUTO ESTATAL DE EDUCACIÓN PÚBLICA DE OAXACA
ANALÍTICO DE PLAZAS Y CATEGORÍAS

CATEGORÍA	DESCRIPCIÓN	TIPO CONTRATACIÓN	NÚMERO DE PLAZAS	REMUNERACIÓN MENSUAL
S01E04	OFICIAL DE SERVICIOS Y MANTENIMIENTO	PLAZA	1	4,486.10
S01E07	ASISTENTE DE SERVICIOS EN PLANTEL	PLAZA	3321	4,486.10
S01E08	ASISTENTE DE SERVICIOS Y MANTENIMIENTO	PLAZA	376	4,486.10
S01E12	AUXILIAR DE SERVICIOS Y MANTENIMIENTO EN PLANTEL	PLAZA	46	4,486.10
S02E03	MESERO	PLAZA	10	4,686.95
S02E04	COCINERO	PLAZA	51	5,703.75
S02E05	ECONOMO PARA USO EXCLUSIVO DE PLANTELES	PLAZA	2	5,010.25
S02E10	ASISTENTE DE COCINA	PLAZA	388	4,686.95
S03E02	CHOFER	PLAZA	47	5,607.25
S05E05	TECNICO MEDIO EN IMPRENTA	PLAZA	10	4,686.95
S05E06	TECNICO EN IMPRENTA	PLAZA	3	5,272.75
S06002	INTENDENTE	PLAZA	6	3,967.60
S08E02	OFICIAL DE MANTENIMIENTO MECANICO	PLAZA	12	5,010.25
S10E02	TECNICO EN MANTENIMIENTO DE EQUIPO DE COMUNICACIONES	PLAZA	1	4,686.95
S14012	GUARDIAN	PLAZA	7	4,377.30
T03E03	TECNICO MEDIO	PLAZA	212	5,133.60
T03E04	ESPECIALISTA TECNICO	PLAZA	36	5,595.80
T04E03	MUSICO	PLAZA	1	4,486.10
T05013	BIBLIOTECARIO ESPEC.	PLAZA	3	5,956.30
T05E08	TECNICO BIBLIOTECARIO	PLAZA	70	5,607.25
T06E06	OPERADOR DE EQUIPO	PLAZA	3	4,686.95
T08E03	DIBUJANTE	PLAZA	1	5,010.25
T09E02	ENFERMERA	PLAZA	2	4,894.35
T09E03	ENFERMERA ESPECIALIZADA	PLAZA	9	5,272.75
T13E03	FOTOGRAFO	PLAZA	2	4,486.10
T14E05	PUERICULTOR PARA USO EXCLUSIVO DE PLANTELES	PLAZA	11	5,689.85
T14E07	NINERA ESPECIALIZADA	PLAZA	110	5,133.60
T16E07	ASISTENTE DE LABORATORIO	PLAZA	7	4,486.10
T17E04	OPERADOR DE EQUIPO ESPECIALIZADO	PLAZA	2	5,010.25
T18E02	MARINERO	PLAZA	4	4,486.10
T18E17	ESPECIALISTA DE SERVICIO NAVAL	PLAZA	2	5,010.25
T22E27	OFICIAL TECNICO EN RADIO Y TELEVISION	PLAZA	1	4,894.35
T22E28	OFICIAL TECNICO EN RADIO Y TELEVISION	PLAZA	2	4,486.10
T26E03	TRABAJADORA SOCIAL	PLAZA	344	5,133.60
T29015	ALMACENISTA ESPEC.	PLAZA	1	4,165.45
TOTAL PLAZAS DE BASE			55388	2,027,824.66



INSTITUTO ESTATAL DE EDUCACIÓN PÚBLICA DE OAXACA
ANALÍTICO DE PLAZAS Y CATEGORÍAS

CATEGORÍA	DESCRIPCIÓN	TIPO CONTRATACIÓN	NÚMERO DE PLAZAS	REMUNERACIÓN MENSUAL
MANDOS MEDIOS Y SUPERIORES				
CF01012	SUBDIRECTOR DE AREA	PLAZA	3	5,074.55
CF01059	JEFE DE DEPARTAMENTO	PLAZA	27	4,274.65
CF52118	DIRECTOR GENERAL	PLAZA	1	11,241.90
CF52317	DIRECTOR DE AREA	PLAZA	5	6,393.20
CF53083	SECRETARIO PARTICULAR DE SPS 33	PLAZA	1	5,074.55
TOTAL PLAZAS DE MANDO			37	32,058.85



GOBIERNO CONSTITUCIONAL
DEL
ESTADO DE OAXACA
PODER LEGISLATIVO

LXII LEGISLATURA
COMISIÓN PERMANENTE DE PRESUPUESTO Y
PROGRAMACIÓN.

"2014, AÑO DE OCTAVIO PAZ".



INSTITUTO TECNOLÓGICO SUPERIOR DE TEPOSCOLULA
TABULADOR DE SUELDOS
EJERCICIO 2015

PLAZA/PUESTO	NIVEL	NÚMERO DE PLAZAS	PERCEPCIONES			DEDUCCIONES		TOTAL ANUAL NETO
			SUELDO BASE	REMUNERACIONES ADICIONALES	SUELDO BRUTO	OBLIGACIONES FISCALES DE RETENCIÓN	SEGURIDAD SOCIAL DE RETENCIÓN	
DIRECCIÓN GENERAL	CONFIANZA	1	\$398,189.19	\$9,252.00	\$407,441.19	\$21,236.76	\$84,691.81	\$301,512.62
SUBDIRECTOR DE ÁREA	CONFIANZA	3	\$923,628.65	\$27,756.00	\$951,384.65	\$49,260.20	\$199,494.79	\$702,629.66
JEFE DE DIVISIÓN	CONFIANZA	4	\$1,064,379.03	\$37,008.00	\$1,101,387.03	\$56,766.88	\$232,325.55	\$812,294.60
JEFE DE DEPARTAMENTO	CONFIANZA	8	\$1,509,208.43	\$74,016.00	\$1,583,224.43	\$80,491.12	\$339,842.84	\$1,162,890.47
INGENIERO EN SISTEMAS	CONTRATO	1	\$94,286.59	\$9,252.00	\$103,538.59	\$5,028.62	\$23,470.63	\$75,039.34
TÉCNICO ESPECIALIZADO	CONTRATO	2	\$170,752.71	\$18,504.00	\$189,256.71	\$9,106.81	\$43,351.34	\$136,798.56
ANALISTA ESPECIALIZADO	CONTRATO	2	\$162,468.44	\$18,504.00	\$180,972.44	\$8,664.98	\$41,682.46	\$130,625.00
MEDICO GENERAL	CONTRATO	1	\$81,234.22	\$9,252.00	\$90,486.22	\$4,332.49	\$20,841.23	\$65,312.50
PSICOLOGO	CONTRATO	1	\$81,234.22	\$9,252.00	\$90,486.22	\$4,332.49	\$20,841.23	\$65,312.50
JEFE DE OFICINA	CONTRATO	1	\$77,312.91	\$9,252.00	\$86,564.91	\$4,123.35	\$20,051.30	\$62,390.26
PROGRAMADOR	CONTRATO	1	\$77,312.91	\$9,252.00	\$86,564.91	\$4,123.35	\$20,051.30	\$62,390.26
SRIA. DIRECTOR GENERAL	CONTRATO	1	\$77,312.91	\$9,252.00	\$86,564.91	\$4,123.35	\$20,051.30	\$62,390.26
ANALISTA TÉCNICO	CONTRATO	3	\$210,374.59	\$27,756.00	\$238,130.59	\$11,219.98	\$55,809.76	\$171,100.85
SECRETARIA DE SUBDIRECTOR	CONTRATO	2	\$127,040.40	\$18,504.00	\$145,544.40	\$6,775.49	\$34,545.49	\$104,223.42
CAPTURISTA	CONTRATO	4	\$241,697.60	\$37,008.00	\$278,705.60	\$12,890.54	\$66,596.38	\$199,218.88
CHOFER DE DIRECTOR	CONTRATO	1	\$60,424.40	\$9,252.00	\$69,676.40	\$3,222.63	\$16,649.09	\$49,804.68
LABORATURISTA	CONTRATO	3	\$172,564.32	\$27,756.00	\$200,320.32	\$9,203.43	\$48,192.89	\$142,924.00
SRIA. J. DEPTO.	CONTRATO	5	\$274,047.48	\$46,260.00	\$320,307.48	\$14,615.87	\$77,589.86	\$228,101.75
BIBLIOTECARIO	CONTRATO	2	\$104,474.94	\$18,504.00	\$122,978.94	\$5,572.00	\$29,999.68	\$87,407.26
TÉCNICO EN MANTENIMIENTO	CONTRATO	2	\$104,474.94	\$18,504.00	\$122,978.94	\$5,572.00	\$29,999.68	\$87,407.26
ALMACENISTA	CONTRATO	1	\$49,929.46	\$9,252.00	\$59,181.46	\$2,662.91	\$14,534.89	\$41,983.66
INTENDENTE	CONTRATO	4	\$199,717.83	\$37,008.00	\$236,725.83	\$10,651.62	\$58,139.56	\$167,934.65
VIGILANTE	CONTRATO	2	\$92,656.26	\$18,504.00	\$111,160.26	\$4,941.67	\$27,618.81	\$78,599.78
PROFESOR ASIGNATURA "A"	CONTRATO	37	\$2,872,787.04	\$185,088.00	\$3,057,875.04	\$153,215.31	\$668,254.95	\$2,236,404.78
PROFESOR ASIGNATURA "B"	CONTRATO	6	\$982,577.85	\$55,526.40	\$1,038,104.25	\$52,404.15	\$224,799.91	\$760,900.19



INSTITUTO TECNOLÓGICO SUPERIOR DE TEPOSCOLULA
ANALÍTICO DE PLAZAS
EJERCICIO 2015

PLAZA/PUESTO	NÚMERO DE PLAZAS	REMUNERACIONES	
		DE	HASTA
DIRECCIÓN GENERAL	1	398,189.19	414,116.76
SUBDIRECTOR DE ÁREA	3	923,628.65	960,573.80
JEFE DE DIVISIÓN	4	1,064,379.03	1,106,954.19
JEFE DE DEPARTAMENTO	8	1,509,208.43	1,569,576.77
INGENIERO EN SISTEMAS	1	94,286.59	98,058.05
TÉCNICO ESPECIALIZADO	2	170,752.71	177,582.82
ANALISTA ESPECIALIZADO	2	162,468.44	168,967.18
MEDICO GENERAL	1	81,234.22	84,483.59
PSICOLOGO	1	81,234.22	84,483.59
JEFE DE OFICINA	1	77,312.91	80,405.43
PROGRAMADOR	1	77,312.91	80,405.43
SRIA. DIRECTOR GENERAL	1	77,312.91	80,405.43
ANALISTA TÉCNICO	3	210,374.59	218,789.57
SECRETARIA DE SUBDIRECTOR	2	127,040.40	132,122.02
CAPTURISTA	4	241,697.60	251,365.50
CHOFER DE DIRECTOR	1	60,424.40	62,841.38
LABORATURISTA	3	172,564.32	179,466.89
SRIA. J. DEPTO.	5	274,047.48	285,009.38
BIBLIOTECARIO	2	104,474.94	108,653.94
TÉCNICO EN MANTENIMIENTO	2	104,474.94	108,653.94
ALMACENISTA	1	49,929.46	51,926.64
INTENDENTE	4	199,717.83	207,706.54
VIGILANTE	2	92,656.26	96,362.51
PROFESOR ASIGNATURA "A"	37	2,872,787.04	2,987,698.52
PROFESOR ASIGNATURA "B"	6	982,577.85	1,021,880.96



GOBIERNO CONSTITUCIONAL
DEL
ESTADO DE OAXACA
PODER LEGISLATIVO

LXII LEGISLATURA
COMISIÓN PERMANENTE DE PRESUPUESTO Y
PROGRAMACIÓN.

"2014, AÑO DE OCTAVIO PAZ"



SERVICIOS DE SALUD DEL ESTADO DE OAXACA
TABULADOR DE SUELDOS EVENTUAL
EJERCICIO 2015

ZONA	PLAZA/ PUESTO	NIVEL	NÚMERO DE PLAZAS	PERCEPCIONES			DEDUCCIONES		TOTAL ANUAL NETO
				SUELDO BASE	REMUNERACIONES ADICIONALES	SUELDO BRUTO	OBLIGACIONES FISCALES DE RETENCIÓN	SEGURIDAD SOCIAL DE RETENCIÓN	
2	M01002	NO APLICA	1	7,600.50	8,486.00	16,086.50	3,004.67	0.00	13,081.83
2	M01003	NO APLICA	42	275,373.00	62,993.70	338,366.70	48,983.76	0.00	12,154,083.48
2	M01004	NO APLICA	373	2,834,986.50	3,165,278.00	6,000,264.50	1,120,741.91	0.00	1,820,061,926.07
2	M01005	NO APLICA	7	51,926.00	59,955.00	111,881.00	20,862.31	0.00	637,130.83
2	M01006	NO APLICA	830	5,441,895.00	922,296.00	6,364,191.00	899,105.80	0.00	4,536,020,716.00
2	M01007	NO APLICA	110	691,955.00	111,573.00	803,528.00	110,632.50	0.00	76,218,505.00
2	M01011	NO APLICA	6	54,366.00	57,186.00	111,552.00	22,428.30	0.00	534,742.20
2	M02001	NO APLICA	70	420,315.00	74,119.50	494,434.50	66,791.90	0.00	29,934,982.00
2	M02002	NO APLICA	2	12,009.00	2,117.70	14,126.70	1,908.34	0.00	24,436.72
2	M02003	NO APLICA	58	221,531.00	28,031.40	249,562.40	22,831.12	0.00	13,150,414.24
2	M02005	NO APLICA	6	19,179.00	2,436.30	21,615.30	1,719.18	0.00	119,376.72
2	M02006	NO APLICA	55	217,387.50	28,074.75	245,462.25	23,228.70	0.00	12,222,845.25
2	M02011	NO APLICA	3	11,929.50	1,592.10	13,521.60	1,290.81	0.00	36,692.37
2	M02012	NO APLICA	2	7,639.00	966.60	8,605.60	787.28	0.00	15,636.64
2	M02015	NO APLICA	84	472,878.00	88,943.40	561,821.40	73,421.88	0.00	41,025,559.68
2	M02016	NO APLICA	4	15,278.00	9,598.00	24,876.00	0.00	1,623.28	93,010.88
2	M02019	NO APLICA	1	3,819.50	2,399.50	6,219.00	0.00	405.82	5,813.18
2	M02034	NO APLICA	10	46,455.00	7,389.00	53,844.00	5,955.50	0.00	478,885.00
2	M02035	NO APLICA	1172	4,934,120.00	840,324.00	5,774,444.00	592,446.00	0.00	6,073,301,656.00
2	M02036	NO APLICA	573	2,083,714.50	318,874.50	2,402,589.00	215,465.19	0.00	1,253,221,943.13
2	M02038	NO APLICA	7	26,736.50	3,383.10	30,119.60	2,755.48	0.00	191,548.84
2	M02040	NO APLICA	14	56,504.00	8,076.60	64,580.60	6,288.94	0.00	816,083.24
2	M02045	NO APLICA	3	11,458.50	1,449.90	12,908.40	1,180.92	0.00	35,182.44
2	M02047	NO APLICA	16	51,144.00	4,958.40	56,102.40	4,417.12	0.00	826,964.48
2	M02048	NO APLICA	46	147,039.00	14,027.70	161,066.70	12,674.38	0.00	6,826,046.72
2	M02049	NO APLICA	26	134,771.00	18,092.10	152,863.10	18,233.02	0.00	3,500,382.08

Handwritten signature and scribbles on the right side of the page.



SERVICIOS DE SALUD DEL ESTADO DE OAXACA
TABULADOR DE SUELDOS EVENTUAL
EJERCICIO 2015

ZONA	PLAZA/ PUESTO	NIVEL	NÚMERO DE PLAZAS	PERCEPCIONES			DEDUCCIONES		TOTAL ANUAL NETO
				SUELDO BASE	REMUNERACIONES ADICIONALES	SUELDO BRUTO	OBLIGACIONES FISCALES DE RETENCIÓN	SEGURIDAD SOCIAL DE RETENCIÓN	
2	M02051	NO APLICA	1	3,196.50	309.90	3,506.40	276.07	0.00	3,230.33
2	M02054	NO APLICA	8	27,020.00	16,304.00	43,324.00	0.00	2,870.88	323,624.96
2	M02055	NO APLICA	10	36,365.00	4,632.00	40,997.00	3,611.10	0.00	373,859.00
2	M02057	NO APLICA	2	7,471.00	952.80	8,423.80	758.12	0.00	15,331.36
2	M02058	NO APLICA	20	72,730.00	9,264.00	81,994.00	7,222.20	0.00	1,495,438.00
2	M02059	NO APLICA	19	60,733.50	5,888.10	66,621.60	5,245.33	0.00	1,166,149.13
2	M02061	NO APLICA	31	99,091.50	9,606.90	108,698.40	8,558.17	0.00	3,104,347.13
2	M02064	NO APLICA	1	3,196.50	1,583.00	4,779.50	0.00	339.63	4,439.87
2	M02066	NO APLICA	27	100,615.50	11,907.00	112,522.50	10,042.65	0.00	2,766,955.95
2	M02069	NO APLICA	4	14,546.00	1,852.80	16,398.80	1,444.44	0.00	59,817.44
2	M02072	NO APLICA	1	4,210.00	4,092.50	8,302.50	0.00	447.31	7,855.19
2	M02073	NO APLICA	274	875,841.00	111,257.70	987,098.70	78,509.22	0.00	248,953,517.52
2	M02078	NO APLICA	2	11,259.00	7,059.00	18,318.00	2,803.62	0.00	31,028.76
2	M02085	NO APLICA	1	4,073.00	682.80	4,755.80	474.82	0.00	4,280.98
2	M03001	NO APLICA	5	31,127.50	28,265.00	59,392.50	10,074.75	0.00	246,588.75
2	M03002	NO APLICA	1	6,004.50	5,754.00	11,758.50	0.00	637.98	11,120.52
2	M03004	NO APLICA	79	301,740.50	38,180.70	339,921.20	31,097.56	0.00	24,397,067.56
2	M03005	NO APLICA	1	3,196.50	1,566.50	4,763.00	0.00	339.63	4,423.37
2	M03006	NO APLICA	116	370,794.00	35,374.20	406,168.20	31,961.48	0.00	43,407,979.52
2	M03007	NO APLICA	1	6,225.50	5,653.00	11,878.50	0.00	661.46	11,217.04
2	M03011	NO APLICA	34	108,681.00	6,456.80	115,137.60	8,942.68	0.00	3,610,627.28
2	M03018	NO APLICA	43	150,392.50	81,915.00	232,307.50	25,775.06	0.00	8,880,894.92
2	M03019	NO APLICA	40	134,400.00	12,600.00	147,000.00	11,776.80	0.00	5,408,928.00
2	M03020	NO APLICA	53	176,755.00	13,912.50	190,667.50	15,156.94	0.00	9,302,059.68
2	M03021	NO APLICA	56	186,060.00	65,800.00	251,860.00	23,997.68	0.00	12,760,289.92
2	M03022	NO APLICA	111	367,410.00	15,817.50	383,227.50	29,993.31	0.00	39,208,995.09
2	M03023	NO APLICA	90	296,775.00	9,112.50	305,887.50	23,792.40	0.00	25,388,559.00
2	M03024	NO APLICA	335	1,096,267.50	29,396.25	1,125,663.75	87,156.95	0.00	347,906,478.00
2	M03025	NO APLICA	455	1,477,612.50	37,537.50	1,515,150.00	116,880.40	0.00	636,212,668.00
2	M04001	NO APLICA	41	184,500.00	0.00	184,500.00	17,588.18	0.00	6,843,384.62
2	M04002	NO APLICA	49	245,000.00	0.00	245,000.00	25,410.42	0.00	10,759,889.42
2	M04003	NO APLICA	50	284,500.00	0.00	284,500.00	33,041.50	0.00	12,572,925.00
2	C40004C	NO APLICA	61	394,002.66	0.00	394,002.66	50,331.10	0.00	20,963,965.16
2	C50000C	NO APLICA	6	100,594.38	0.00	100,594.38	19,141.02	0.00	488,720.16
2	CF40001	NO APLICA	12	52,446.00	67,392.00	119,838.00	18,942.72	0.00	1,210,743.36
2	CF40002	NO APLICA	4	15,430.00	21,516.00	36,946.00	5,673.44	0.00	125,090.24
2	CF40003	NO APLICA	9	33,070.50	29,326.50	62,397.00	8,336.97	0.00	486,540.27
2	CF40004	NO APLICA	232	812,696.00	786,248.00	1,598,944.00	212,876.24	0.00	321,567,720.32
2	CF41001	NO APLICA	21	165,858.00	188,958.00	354,816.00	67,814.25	0.00	6,027,036.75
2	CF41006	NO APLICA	1	9,252.00	9,731.50	18,983.50	3,855.50	0.00	15,128.00
2	CF41007	NO APLICA	1	10,091.50	10,625.00	20,716.50	4,375.40	0.00	16,341.10
2	CF41011	NO APLICA	3	23,694.00	26,994.00	50,688.00	9,687.75	0.00	123,000.75
2	CF41015	NO APLICA	1	6,556.50	7,014.00	13,570.50	2,412.91	0.00	11,157.59
2	CF41016	NO APLICA	1	6,359.00	6,785.00	13,144.00	2,312.59	0.00	10,831.41
2	CF41018	NO APLICA	3	20,556.00	4,617.90	25,173.90	3,713.46	0.00	64,381.32
2	CF41024	NO APLICA	21	144,574.50	155,211.00	299,785.50	54,153.12	0.00	5,158,279.98
2	CF41030	NO APLICA	1	3,969.50	520.50	4,490.00	427.19	0.00	4,062.81
2	CF41031	NO APLICA	1	6,004.50	1,058.85	7,063.35	954.17	0.00	6,109.18
2	CF41032	NO APLICA	1	3,969.50	520.50	4,490.00	427.19	0.00	4,062.81
2	CF41046	NO APLICA	1	7,418.00	8,508.00	15,926.00	2,966.92	0.00	12,959.08
2	CF41054	NO APLICA	1	5,623.00	915.90	6,538.90	842.15	0.00	5,696.75
2	CF41056	NO APLICA	5	19,400.00	3,044.25	22,444.25	2,134.90	0.00	101,546.75
2	CF41058	NO APLICA	2	9,822.00	1,445.70	11,267.70	1,297.66	0.00	19,940.08
2	CF41059	NO APLICA	12	64,956.00	30,666.00	95,622.00	13,770.12	0.00	982,222.56
2	CMA001C	NO APLICA	1	23,986.85	0.00	23,986.85	5,356.51	0.00	18,630.34
2	M01007C	NO APLICA	8	95,417.28	0.00	95,417.28	16,211.12	0.00	633,649.28
2	M02035C	NO APLICA	60	464,280.00	0.00	464,280.00	65,896.80	0.00	23,902,992.00



GOBIERNO CONSTITUCIONAL
DEL
ESTADO DE OAXACA
PODER LEGISLATIVO

LXII LEGISLATURA
COMISIÓN PERMANENTE DE PRESUPUESTO Y
PROGRAMACIÓN.

"2014, AÑO DE OCTAVIO PAZ"



SERVICIOS DE SALUD DEL ESTADO DE OAXACA
TABULADOR DE SUELDOS SEGURO POPULAR
EJERCICIO 2016

ZONA	PLAZA/PUESTO	NIVEL	NÚMERO DE PLAZAS	PERCEPCIONES			DEDUCCIONES		TOTAL ANUAL NETO
				SUELDO BASE	REMUNERACIONES ADICIONALES	SUELDO BRUTO	OBLIGACIONES FISCALES DE RETENCIÓN	SEGURIDAD SOCIAL DE RETENCIÓN	
2	M01004	NO APLICA	1	7,600.50	8,486.00	16,086.50	3,004.67	0.00	13,081.83
2	M01006	NO APLICA	85	557,302.50	596,190.00	1,153,492.50	205,097.35	0.00	80,613,587.75
2	M02036	NO APLICA	9	32,728.50	0.00	32,728.50	2,612.07	0.00	271,047.87
2	M03018	NO APLICA	47	164,382.50	89,535.00	253,917.50	28,172.74	0.00	10,610,003.72
2	M03019	NO APLICA	56	188,160.00	89,600.00	277,760.00	28,638.96	0.00	13,950,778.24
2	M03021	NO APLICA	179	594,727.50	210,325.00	805,052.50	76,706.87	0.00	130,373,867.77
2	M03023	NO APLICA	1	3,297.50	887.50	4,185.00	374.75	0.00	3,810.25
2	M03024	NO APLICA	21	68,722.50	17,692.50	86,415.00	7,634.55	0.00	1,654,389.45
2	M03025	NO APLICA	1	3,247.50	825.00	4,072.50	356.75	0.00	3,715.75
2	CF40001	NO APLICA	13	56,816.50	73,008.00	129,824.50	20,521.28	0.00	1,420,941.86
2	CF40002	NO APLICA	25	96,437.50	134,475.00	230,912.50	35,459.00	0.00	4,686,337.50
2	CF40003	NO APLICA	104	382,148.00	425,932.00	808,080.00	114,931.44	0.00	72,087,450.24
2	CF40004	NO APLICA	35	122,605.00	118,615.00	241,220.00	32,114.95	0.00	7,318,676.75
2	CF4004R	NO APLICA	6	41,352.00	0.00	41,352.00	5,505.42	0.00	215,079.48
2	M01006H	NO APLICA	23	194,639.34	0.00	194,639.34	28,820.15	0.00	3,813,841.37
2	M01006M	NO APLICA	16	135,401.28	0.00	135,401.28	20,048.80	0.00	1,845,639.68
2	M02015D	NO APLICA	27	180,585.45	0.00	180,585.45	23,599.89	0.00	4,238,610.12
2	M02015M	NO APLICA	6	41,908.98	0.00	41,908.98	5,624.40	0.00	217,707.48
2	M02035M	NO APLICA	8	41,366.24	0.00	41,366.24	4,399.36	0.00	295,735.04
2	M02036H	NO APLICA	18	79,414.02	0.00	79,414.02	7,437.42	0.00	1,295,578.80
2	M02036M	NO APLICA	15	66,178.35	0.00	66,178.35	6,197.85	0.00	899,707.50
2	M02040M	NO APLICA	5	24,266.40	0.00	24,266.40	2,461.40	0.00	109,025.00
2	M02049D	NO APLICA	16	104,368.00	0.00	104,368.00	13,420.16	0.00	1,455,165.44
2	M02049M	NO APLICA	8	56,461.28	0.00	56,461.28	7,623.68	0.00	390,700.80
2	M03018R	NO APLICA	5	27,012.50	0.00	27,012.50	2,997.10	0.00	120,077.00
2	M03019R	NO APLICA	69	342,240.00	0.00	342,240.00	35,287.29	0.00	21,179,736.99
			799						359,284,293.68



SERVICIOS DE SALUD DEL ESTADO DE OAXACA
TABULADOR DE SUELDOS REGULARIZADO
EJERCICIO 2015

ZONA	PLAZA/PUESTO	NIVEL	NÚMERO DE PLAZAS	PERCEPCIONES			DEDUCCIONES		TOTAL ANUAL NETO
				SUELDO BASE	REMUNERACIONES ADICIONALES	SUELDO BRUTO	OBLIGACIONES FISCALES DE RETENCIÓN	SEGURIDAD SOCIAL DE RETENCIÓN	
2	M01003	NO APLICA	2	162,948.00	174,312.00	337,260.00	63,636.48	17,313.12	512,620.80
2	M01004	NO APLICA	181	188,892.00	210,888.00	399,780.00	91,402.32	24,243.36	51,428,311.92
2	M01006	NO APLICA	647	162,948.00	174,312.00	337,260.00	68,033.52	19,299.36	161,702,846.64
2	M01007	NO APLICA	169	156,336.00	163,284.00	319,620.00	60,052.08	16,866.00	41,016,624.48
2	M02001	NO APLICA	30	149,220.00	143,004.00	292,224.00	60,557.28	19,248.72	6,372,540.00
2	M02003	NO APLICA	37	94,920.00	59,628.00	154,548.00	26,807.28	12,261.36	4,272,736.32
2	M02005	NO APLICA	2	79,440.00	48,036.00	127,476.00	20,491.44	10,351.68	193,265.76
2	M02006	NO APLICA	16	98,232.00	61,224.00	159,456.00	28,125.36	12,747.60	1,897,328.64
2	M02007	NO APLICA	1	94,920.00	59,628.00	154,548.00	24,972.00	11,348.88	118,227.12
2	M02015	NO APLICA	54	139,908.00	124,680.00	264,588.00	47,037.84	15,088.56	10,932,926.40
2	M02016	NO APLICA	5	94,920.00	59,628.00	154,548.00	27,063.60	12,389.28	575,475.60
2	M02029	NO APLICA	1	119,316.00	74,748.00	194,064.00	31,449.12	12,964.56	149,650.32
2	M02035	NO APLICA	633	104,628.00	100,908.00	205,536.00	36,134.40	12,515.04	99,309,192.48
2	M02036	NO APLICA	375	90,372.00	85,320.00	175,692.00	42,338.64	9,761.76	46,346,850.00
2	M02038	NO APLICA	23	94,920.00	59,628.00	154,548.00	22,944.48	10,340.16	2,789,057.28
2	M02040	NO APLICA	19	100,308.00	83,760.00	184,068.00	33,535.20	13,044.24	2,612,282.64
2	M02045	NO APLICA	1	94,920.00	59,628.00	154,548.00	26,486.88	12,102.24	115,958.88
2	M02047	NO APLICA	8	79,440.00	40,068.00	119,508.00	17,156.88	9,539.76	742,490.88
2	M02048	NO APLICA	36	79,440.00	39,660.00	119,100.00	16,877.52	9,444.24	3,340,016.64
2	M02049	NO APLICA	3	128,820.00	90,936.00	219,756.00	39,560.40	15,278.88	494,750.16
2	M02050	NO APLICA	2	98,820.00	66,384.00	165,204.00	26,490.00	12,100.00	253,222.00
2	M02054	NO APLICA	1	83,940.00	51,384.00	135,324.00	18,582.00	9,046.08	107,695.92
2	M02058	NO APLICA	7	90,372.00	55,164.00	145,536.00	21,019.68	9,857.04	802,614.96
2	M02059	NO APLICA	5	79,440.00	40,068.00	119,508.00	17,092.80	9,507.36	464,539.20
2	M02061	NO APLICA	3	79,440.00	40,068.00	119,508.00	17,220.96	9,571.44	278,146.80
2	M02066	NO APLICA	19	92,616.00	61,944.00	154,560.00	24,861.36	11,047.68	2,254,368.24
2	M02073	NO APLICA	21	79,440.00	48,036.00	127,476.00	20,299.20	10,256.40	2,035,328.40
2	M03001	NO APLICA	1	154,716.00	140,496.00	295,212.00	54,029.04	16,565.76	224,617.20
2	M03004	NO APLICA	44	94,920.00	59,628.00	154,548.00	24,972.00	11,348.88	5,201,993.28
2	M03005	NO APLICA	43	79,440.00	39,660.00	119,100.00	15,372.72	8,695.44	4,086,369.12
2	M03006	NO APLICA	73	79,440.00	39,660.00	119,100.00	15,308.64	8,663.52	6,944,332.32
2	M03011	NO APLICA	26	79,440.00	30,132.00	109,572.00	14,778.24	9,412.08	2,219,923.68
2	M03018	NO APLICA	32	87,240.00	47,496.00	134,736.00	19,953.12	10,141.44	3,348,526.08
2	M03019	NO APLICA	48	83,940.00	40,584.00	124,524.00	16,339.20	9,078.00	4,757,126.40
2	M03020	NO APLICA	191	83,340.00	36,216.00	119,556.00	16,652.16	9,697.92	17,802,330.72
2	M03021	NO APLICA	44	83,040.00	29,988.00	113,028.00	15,253.44	9,664.08	3,876,861.12
2	M03022	NO APLICA	68	82,740.00	26,244.00	108,984.00	12,977.04	8,918.64	5,922,005.76
2	M03023	NO APLICA	60	82,440.00	22,812.00	105,252.00	13,455.36	9,531.60	4,935,902.40
2	M03024	NO APLICA	366	81,840.00	21,696.00	103,536.00	12,000.72	8,823.36	30,272,562.72
2	M03025	NO APLICA	458	81,240.00	21,252.00	102,492.00	12,000.00	8,820.00	37,405,776.00
2	CF40004	NO APLICA	128	87,012.00	84,180.00	171,192.00	25,577.04	9,468.48	17,426,749.44
2	CF41013	NO APLICA	8	228,709.44	240,562.80	469,272.24	99,980.40	24,555.12	2,757,893.76
2	CF41015	NO APLICA	1	162,076.80	173,386.32	335,463.12	62,903.28	17,507.52	255,052.32
2	CF41024	NO APLICA	1	170,184.96	182,705.76	352,890.72	67,002.24	18,369.12	267,519.36
2	CF41059	NO APLICA	5	133,809.36	103,589.28	237,398.64	39,846.72	14,504.16	915,238.80
			3898						589,739,854.96



GOBIERNO CONSTITUCIONAL
DEL
ESTADO DE OAXACA
PODER LEGISLATIVO

107

LXII LEGISLATURA
COMISIÓN PERMANENTE DE PRESUPUESTO Y
PROGRAMACIÓN.

"2014, AÑO DE OCTAVIO PAZ"



SERVICIOS DE SALUD DEL ESTADO DE OAXACA
TABULADOR DE SUELDOS FEDERAL
EJERCICIO 2015

ZONA	PLAZA/PUESTO	NIVEL	NÚMERO DE PLAZAS	PERCEPCIONES			DEDUCCIONES		TOTAL ANUAL NETO
				SUELDO BASE	REMUNERACIONES ADICIONALES	SUELDO BRUTO	OBLIGACIONES FISCALES DE RETENCIÓN	SEGURIDAD SOCIAL DE RETENCIÓN	
2	M01002	NO APLICA	1	188,892.00	210,888.00	399,780.00	80,248.80	20,293.20	299,238.00
2	M01003	NO APLICA	7	162,948.00	174,312.00	337,260.00	63,636.48	17,313.12	1,794,172.80
2	M01004	NO APLICA	177	188,892.00	210,888.00	399,780.00	91,402.32	24,243.36	50,291,774.64
3	M01004	NO APLICA	13	209,004.00	231,708.00	440,712.00	105,158.64	25,738.32	4,027,595.52
2	M01005	NO APLICA	7	184,356.00	212,856.00	397,212.00	90,719.76	23,791.92	1,978,902.24
2	M01006	NO APLICA	491	162,948.00	174,312.00	337,260.00	68,033.52	19,299.36	122,714,215.92
3	M01006	NO APLICA	13	180,264.00	191,352.00	371,616.00	77,207.52	21,291.60	3,550,519.44
2	M01007	NO APLICA	59	156,336.00	163,284.00	319,620.00	60,052.08	16,866.00	14,319,413.28
3	M01007	NO APLICA	3	172,428.00	180,132.00	352,560.00	76,608.48	22,271.52	761,040.00
2	M01008	NO APLICA	67	169,908.00	188,100.00	358,008.00	73,077.12	20,113.20	17,742,784.56
3	M01008	NO APLICA	2	186,348.00	208,956.00	395,304.00	84,496.56	22,002.48	577,609.92
2	M01009	NO APLICA	26	184,356.00	211,440.00	395,796.00	84,764.40	21,833.28	7,519,156.32
3	M01009	NO APLICA	4	204,492.00	232,584.00	437,076.00	97,662.48	24,154.80	1,261,034.88
2	M01010	NO APLICA	46	196,284.00	223,608.00	419,892.00	98,059.44	25,249.68	13,642,812.48
3	M01010	NO APLICA	3	220,812.00	242,868.00	463,680.00	112,847.52	25,738.32	975,282.48
2	M01011	NO APLICA	35	225,180.00	236,868.00	462,048.00	112,620.00	25,738.32	11,329,138.80
3	M01011	NO APLICA	1	248,640.00	261,660.00	510,300.00	128,503.20	25,738.32	356,058.48
2	M01014	NO APLICA	2	162,636.00	177,672.00	340,308.00	72,497.52	20,959.20	493,702.56
2	M01015	NO APLICA	1	170,784.00	185,364.00	356,148.00	77,586.24	22,061.76	256,500.00
2	M02001	NO APLICA	15	149,220.00	143,004.00	292,224.00	60,557.28	19,248.72	3,186,270.00
3	M02001	NO APLICA	2	165,864.00	157,932.00	323,796.00	68,765.76	21,370.80	467,318.88
2	M02003	NO APLICA	63	94,920.00	59,628.00	154,548.00	26,807.28	12,261.36	7,275,199.68
3	M02003	NO APLICA	2	104,892.00	65,700.00	170,592.00	30,852.48	13,628.64	252,221.76
2	M02005	NO APLICA	10	79,440.00	48,036.00	127,476.00	20,491.44	10,351.68	966,328.80
2	M02006	NO APLICA	42	98,232.00	61,224.00	159,456.00	28,125.36	12,747.60	4,980,487.68
3	M02006	NO APLICA	1	108,192.00	67,464.00	175,656.00	32,075.04	14,049.60	129,531.36
2	M02007	NO APLICA	2	94,920.00	59,628.00	154,548.00	24,972.00	11,348.88	236,454.24
2	M02012	NO APLICA	3	94,920.00	59,628.00	154,548.00	26,999.52	12,357.60	345,572.64
2	M02014	NO APLICA	2	94,920.00	59,628.00	154,548.00	22,880.40	10,308.48	242,718.24
2	M02015	NO APLICA	11	139,908.00	124,680.00	264,588.00	47,037.84	15,088.56	2,227,077.60
3	M02015	NO APLICA	1	154,716.00	137,448.00	292,164.00	57,233.28	18,337.44	216,593.28
2	M02016	NO APLICA	15	94,920.00	59,628.00	154,548.00	27,063.60	12,389.28	1,726,426.80
2	M02018	NO APLICA	1	94,920.00	59,628.00	154,548.00	25,036.08	11,380.56	118,131.36
2	M02029	NO APLICA	47	119,316.00	74,748.00	194,064.00	31,449.12	12,964.56	7,033,565.04
3	M02029	NO APLICA	5	131,808.00	84,156.00	215,964.00	36,126.96	14,291.52	827,727.60
2	M02031	NO APLICA	145	164,916.00	162,996.00	327,912.00	61,931.76	17,745.36	35,994,057.60
3	M02031	NO APLICA	9	181,404.00	181,080.00	362,484.00	74,682.24	21,488.40	2,396,820.24
2	M02032	NO APLICA	1	158,028.00	168,624.00	326,652.00	61,776.48	17,077.68	247,797.84
2	M02034	NO APLICA	32	115,452.00	110,100.00	225,552.00	40,713.12	13,780.56	5,473,866.24
2	M02035	NO APLICA	528	104,628.00	100,908.00	205,536.00	36,134.40	12,515.04	82,836,103.68
3	M02035	NO APLICA	30	115,380.00	115,656.00	231,036.00	41,860.08	13,708.08	5,264,035.20
2	M02036	NO APLICA	468	90,372.00	85,320.00	175,692.00	42,338.64	9,761.76	57,840,868.80



SERVICIOS DE SALUD DEL ESTADO DE OAXACA
TABULADOR DE SUELDOS FEDERAL
EJERCICIO 2015

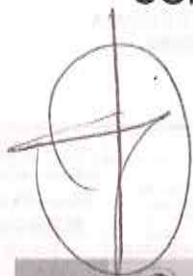
ZONA	PLAZA/PUESTO	NIVEL	NÚMERO DE PLAZAS	PERCEPCIONES			DEDUCCIONES		TOTAL ANUAL NETO
				SUELDO BASE	REMUNERACIONES ADICIONALES	SUELDO BRUTO	OBLIGACIONES FISCALES DE RETENCIÓN	SEGURIDAD SOCIAL DE RETENCIÓN	
3	M02036	NO APLICA	6	101,316.00	99,540.00	200,856.00	32,771.76	10,988.16	942,576.48
2	M02037	NO APLICA	2	125,196.00	73,872.00	199,068.00	34,390.08	14,520.24	300,315.36
3	M02037	NO APLICA	1	138,444.00	81,612.00	220,056.00	39,006.96	15,994.32	165,054.72
2	M02038	NO APLICA	21	94,920.00	59,628.00	154,548.00	22,944.48	10,340.16	2,546,530.56
2	M02040	NO APLICA	28	100,308.00	83,760.00	184,068.00	33,535.20	13,044.24	3,849,679.68
3	M02040	NO APLICA	3	106,128.00	97,236.00	203,364.00	35,638.56	12,659.04	465,199.20
2	M02045	NO APLICA	11	94,920.00	59,628.00	154,548.00	26,486.88	12,102.24	1,275,547.68
3	M02045	NO APLICA	1	104,892.00	65,700.00	170,592.00	28,612.08	12,514.32	129,465.60
2	M02046	NO APLICA	6	79,440.00	48,036.00	127,476.00	18,858.72	9,539.76	594,465.12
3	M02046	NO APLICA	2	89,256.00	52,404.00	141,660.00	22,098.24	10,686.48	217,750.56
2	M02047	NO APLICA	42	79,440.00	40,068.00	119,508.00	17,156.88	9,539.76	3,898,077.12
3	M02047	NO APLICA	2	83,976.00	48,252.00	132,228.00	20,034.72	10,101.84	204,182.88
2	M02048	NO APLICA	39	79,440.00	39,660.00	119,100.00	16,877.52	9,444.24	3,618,351.36
3	M02048	NO APLICA	2	83,976.00	46,872.00	130,848.00	19,163.28	9,814.80	203,739.84
2	M02049	NO APLICA	7	128,820.00	90,936.00	219,756.00	39,560.40	15,278.88	1,154,417.04
3	M02049	NO APLICA	1	142,320.00	101,940.00	244,260.00	42,115.68	15,280.56	186,863.76
3	M02050	NO APLICA	1	108,996.00	73,368.00	182,364.00	28,950.00	11,868.00	141,546.00
2	M02051	NO APLICA	1	79,440.00	40,068.00	119,508.00	15,460.08	8,695.44	95,352.48
2	M02054	NO APLICA	188	83,940.00	51,384.00	135,324.00	18,582.00	9,046.08	20,246,832.96
3	M02054	NO APLICA	20	92,736.00	56,196.00	148,932.00	25,450.32	11,951.28	2,230,608.00
2	M02055	NO APLICA	98	90,372.00	55,164.00	145,536.00	21,083.76	9,889.20	11,227,177.92
3	M02055	NO APLICA	9	99,720.00	61,068.00	160,788.00	28,601.52	13,001.28	1,072,666.80
2	M02056	NO APLICA	34	92,832.00	57,168.00	150,000.00	26,003.04	12,122.88	3,803,718.72
3	M02056	NO APLICA	11	102,636.00	63,096.00	165,732.00	29,782.08	13,373.04	1,348,345.68
2	M02057	NO APLICA	39	92,832.00	57,168.00	150,000.00	21,780.72	10,022.88	4,609,659.60
3	M02057	NO APLICA	1	102,636.00	63,096.00	165,732.00	25,333.44	11,159.76	129,238.80
2	M02058	NO APLICA	65	90,372.00	55,164.00	145,536.00	21,019.68	9,857.04	7,452,853.20
3	M02058	NO APLICA	3	99,720.00	61,068.00	160,788.00	26,471.52	11,941.68	367,124.40
2	M02059	NO APLICA	14	79,440.00	40,068.00	119,508.00	17,092.80	9,507.36	1,300,709.76
3	M02059	NO APLICA	2	83,976.00	48,252.00	132,228.00	17,920.56	9,050.16	210,514.56
2	M02061	NO APLICA	2	79,440.00	40,068.00	119,508.00	17,220.96	9,571.44	185,431.20
2	M02066	NO APLICA	3	92,616.00	61,944.00	154,560.00	24,861.36	11,047.68	355,952.88
2	M02068	NO APLICA	87	103,152.00	62,904.00	166,056.00	27,606.00	12,310.56	10,974,131.28
2	M02072	NO APLICA	2	104,628.00	101,712.00	206,340.00	36,306.24	12,515.04	315,037.44
3	M02072	NO APLICA	1	115,380.00	116,496.00	231,876.00	41,846.16	13,612.32	176,417.52
2	M02073	NO APLICA	236	79,440.00	48,036.00	127,476.00	20,299.20	10,256.40	22,873,214.40
3	M02073	NO APLICA	25	89,256.00	52,404.00	141,660.00	23,491.92	11,380.08	2,669,700.00
2	M02074	NO APLICA	25	98,232.00	61,224.00	159,456.00	28,189.44	12,779.52	2,962,176.00
3	M02074	NO APLICA	1	108,192.00	67,464.00	175,656.00	32,010.96	14,017.92	129,627.12
2	M02077	NO APLICA	12	166,572.00	179,040.00	345,612.00	74,082.72	21,492.96	3,000,435.84
2	M02078	NO APLICA	11	139,908.00	124,680.00	264,588.00	46,826.16	14,993.04	2,230,456.80
2	M02081	NO APLICA	54	111,216.00	109,932.00	221,148.00	39,609.84	13,285.20	9,085,659.84
3	M02081	NO APLICA	4	122,892.00	122,112.00	245,004.00	45,392.64	14,618.16	739,972.80
2	M02082	NO APLICA	55	98,892.00	91,404.00	190,296.00	32,692.56	11,812.80	8,018,485.20



GOBIERNO CONSTITUCIONAL
DEL
ESTADO DE OAXACA
PODER LEGISLATIVO

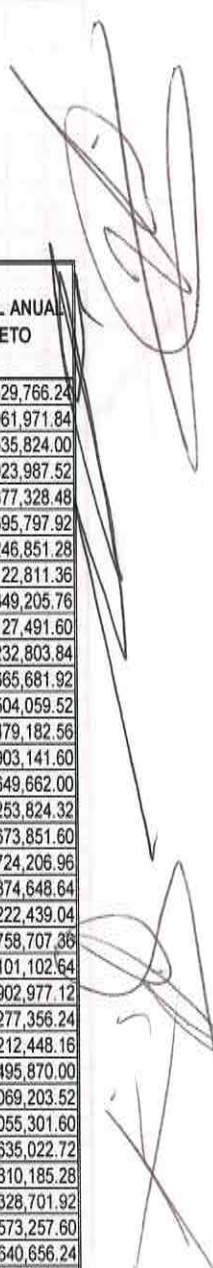
LXII LEGISLATURA
COMISIÓN PERMANENTE DE PRESUPUESTO Y
PROGRAMACIÓN.

"2014, AÑO DE OCTAVIO PAZ".



SERVICIOS DE SALUD DEL ESTADO DE OAXACA
TABULADOR DE SUELDOS FEDERAL
EJERCICIO 2015

ZONA	PLAZA/PUESTO	NIVEL	NÚMERO DE PLAZAS	PERCEPCIONES			DEDUCCIONES		TOTAL ANUAL NETO
				SUELDO BASE	REMUNERACIONES ADICIONALES	SUELDO BRUTO	OBLIGACIONES FISCALES DE RETENCIÓN	SEGURIDAD SOCIAL DE RETENCIÓN	
3	M02082	NO APLICA	2	109,116.00	107,256.00	216,372.00	38,480.88	13,008.00	329,766.24
2	M02083	NO APLICA	6	104,628.00	100,908.00	205,536.00	33,835.68	11,371.68	961,971.84
2	M02084	NO APLICA	3	134,520.00	104,136.00	238,656.00	44,102.64	15,945.36	535,824.00
2	M02085	NO APLICA	6	101,220.00	100,044.00	201,264.00	35,149.20	12,116.88	923,987.52
2	M02087	NO APLICA	2	122,892.00	126,912.00	249,804.00	46,521.60	14,618.16	377,328.48
2	M02088	NO APLICA	3	156,336.00	163,296.00	319,632.00	67,479.36	20,220.00	695,797.92
2	M02089	NO APLICA	1	162,636.00	177,672.00	340,308.00	72,497.52	20,959.20	246,851.28
2	M02094	NO APLICA	1	98,820.00	66,384.00	165,204.00	29,506.32	12,886.32	122,811.36
2	M02095	NO APLICA	3	97,332.00	59,400.00	156,732.00	27,633.12	12,696.96	349,205.76
3	M02095	NO APLICA	1	107,748.00	65,340.00	173,088.00	31,571.76	14,024.64	127,491.60
2	M02097	NO APLICA	2	97,332.00	59,400.00	156,732.00	27,633.12	12,696.96	232,803.84
2	M02098	NO APLICA	22	94,920.00	59,628.00	154,548.00	23,008.56	10,372.08	2,665,681.92
3	M02098	NO APLICA	4	104,892.00	65,700.00	170,592.00	30,916.56	13,660.56	504,059.52
2	M02105	NO APLICA	593	139,908.00	124,968.00	264,876.00	50,255.04	16,511.04	117,479,182.56
3	M02105	NO APLICA	18	154,716.00	137,772.00	292,488.00	57,309.36	18,337.44	3,903,141.60
2	M02107	NO APLICA	17	154,716.00	134,820.00	289,536.00	56,544.48	18,305.52	3,649,662.00
2	M02110	NO APLICA	7	130,956.00	107,712.00	238,668.00	44,021.52	15,528.72	1,253,824.32
2	M03001	NO APLICA	3	154,716.00	140,496.00	295,212.00	54,029.04	16,565.76	673,851.60
2	M03004	NO APLICA	133	94,920.00	59,628.00	154,548.00	24,972.00	11,348.88	15,724,206.96
2	M03005	NO APLICA	146	79,440.00	39,660.00	119,100.00	15,372.72	8,695.44	13,874,648.64
3	M03005	NO APLICA	12	83,976.00	46,872.00	130,848.00	19,163.28	9,814.80	1,222,439.04
2	M03006	NO APLICA	29	79,440.00	39,660.00	119,100.00	15,308.64	8,663.52	2,758,707.36
3	M03006	NO APLICA	1	83,976.00	46,872.00	130,848.00	19,675.92	10,069.44	101,102.64
2	M03011	NO APLICA	34	79,440.00	30,132.00	109,572.00	14,778.24	9,412.08	2,902,977.12
3	M03011	NO APLICA	3	83,976.00	34,896.00	118,872.00	16,605.12	9,814.80	277,356.24
2	M03012	NO APLICA	26	79,440.00	30,132.00	109,572.00	14,970.48	9,507.36	2,212,448.16
2	M03013	NO APLICA	5	79,440.00	48,036.00	127,476.00	18,794.64	9,507.36	495,870.00
2	M03018	NO APLICA	58	87,240.00	47,496.00	134,736.00	19,953.12	10,141.44	6,069,203.52
2	M03019	NO APLICA	162	83,940.00	40,584.00	124,524.00	16,339.20	9,078.00	16,055,301.60
3	M03019	NO APLICA	6	88,140.00	45,876.00	134,016.00	18,558.96	9,619.92	635,022.72
2	M03020	NO APLICA	234	83,340.00	36,216.00	119,556.00	16,652.16	9,697.92	21,810,185.28
3	M03020	NO APLICA	13	87,480.00	41,832.00	129,312.00	17,554.08	9,550.08	1,328,701.92
2	M03021	NO APLICA	120	83,040.00	29,988.00	113,028.00	15,253.44	9,664.08	10,573,257.60
3	M03021	NO APLICA	7	86,880.00	31,236.00	118,116.00	16,461.60	10,132.08	640,656.24
2	M03022	NO APLICA	209	82,740.00	26,244.00	108,984.00	12,977.04	8,918.64	18,201,458.88
3	M03022	NO APLICA	15	86,280.00	27,492.00	113,772.00	14,170.80	9,390.48	1,353,160.80
2	M03023	NO APLICA	161	82,440.00	22,812.00	105,252.00	13,455.36	9,531.60	13,244,671.44
3	M03023	NO APLICA	9	85,740.00	26,868.00	112,608.00	13,473.60	9,109.92	810,220.32
2	M03024	NO APLICA	226	81,840.00	21,696.00	103,536.00	12,000.72	8,823.36	18,692,893.92
3	M03024	NO APLICA	9	85,140.00	25,620.00	110,760.00	13,335.12	9,173.52	794,262.24
2	CF21135	28	1	54,480.00	90,672.00	145,152.00	18,951.12	5,947.92	120,252.96
2	CF21905	27	4	63,156.00	343,407.60	406,563.60	136,377.60	6,710.64	1,053,901.44
3	CF21905	27	1	63,156.00	343,407.60	406,563.60	136,737.60	6,837.84	262,988.16
2	CF34068	28	3	54,480.00	159,148.80	213,628.80	54,402.72	6,011.52	459,643.68
3	CF34068	28	1	57,132.00	159,148.80	216,280.80	56,951.28	6,229.68	153,099.84
2	CF34245	29	34	65,232.00	291,016.80	356,248.80	111,401.04	7,090.32	8,083,752.96
3	CF34245	29	1	67,884.00	351,016.80	418,900.80	132,389.04	7,212.72	279,299.04





SERVICIOS DE SALUD DEL ESTADO DE OAXACA
TABULADOR DE SUELDOS FEDERAL
EJERCICIO 2015

ZONA	PLAZA/PUESTO	NIVEL	NÚMERO DE PLAZAS	PERCEPCIONES			DEDUCCIONES		TOTAL ANUAL NETO
				SUELDO BASE	REMUNERACIONES ADICIONALES	SUELDO BRUTO	OBLIGACIONES FISCALES DE RETENCIÓN	SEGURIDAD SOCIAL DE RETENCIÓN	
2	CF34260	30	16	82,836.00	526,143.60	608,979.60	214,839.84	8,801.28	6,165,415.68
2	CF34261	29	22	65,232.00	319,334.40	384,566.40	120,076.32	7,153.92	5,661,395.52
1	CF34263	28	2	52,212.00	223,624.80	275,836.80	67,041.36	5,547.84	406,495.20
2	CF34263	28	48	54,480.00	223,624.80	278,104.80	69,355.68	5,916.00	9,735,989.76
2	CF40001	NO APLICA	1	108,564.00	139,512.00	248,076.00	42,349.92	11,822.16	1,822,903.92
2	CF40003	NO APLICA	3	91,272.00	101,736.00	193,008.00	30,108.72	9,857.04	459,126.72
2	CF40004	NO APLICA	3	87,012.00	84,180.00	171,192.00	25,577.04	9,468.48	408,439.44
2	CF41001	NO APLICA	3	195,238.56	222,430.80	417,669.36	84,589.68	21,031.20	936,145.44
3	CF41001	NO APLICA	1	219,637.20	241,576.32	461,213.52	96,842.88	23,336.64	3,378,946.88
2	CF41002	NO APLICA	5	202,580.40	231,799.68	434,380.08	89,152.80	21,651.60	1,617,878.40
2	CF41003	NO APLICA	4	214,409.04	224,778.96	439,188.00	90,955.20	23,035.92	1,300,787.52
2	CF41011	NO APLICA	5	195,238.56	222,430.80	417,669.36	84,229.68	20,903.28	1,562,682.00
2	CF41013	NO APLICA	4	228,709.44	240,562.80	469,272.24	99,980.40	24,555.12	1,378,946.88
2	CF41014	NO APLICA	23	214,409.04	224,778.96	439,188.00	91,045.20	23,067.84	7,476,724.08
3	CF41014	NO APLICA	3	236,805.36	248,634.00	485,439.36	104,110.56	25,160.64	1,068,504.48
2	CF41015	NO APLICA	34	162,076.80	173,386.32	335,463.12	62,903.28	17,507.52	8,671,778.88
3	CF41015	NO APLICA	4	179,306.64	190,331.76	369,638.40	70,659.12	19,210.80	1,119,073.92
2	CF41018	NO APLICA	4	169,381.44	186,734.88	356,116.32	67,619.76	18,220.08	1,081,105.92
2	CF41024	NO APLICA	38	170,184.96	182,705.76	352,890.72	67,002.24	18,369.12	10,165,735.68
3	CF41024	NO APLICA	4	185,758.56	200,652.48	386,411.04	75,122.16	19,992.00	1,165,187.52
2	CF41028	NO APLICA	2	198,674.64	213,605.76	412,280.40	82,972.80	21,395.76	615,823.68
2	CF41030	NO APLICA	4	98,126.16	67,040.64	165,166.80	24,418.08	10,713.12	520,142.40
2	CF41031	NO APLICA	6	148,431.36	142,239.12	290,670.48	52,297.44	16,025.76	1,334,083.68
2	CF41032	NO APLICA	1	98,126.16	67,040.64	165,166.80	24,097.68	10,553.52	130,515.60
2	CF41038	NO APLICA	15	98,299.20	66,027.12	164,326.32	24,110.40	10,667.76	1,943,222.40
3	CF41038	NO APLICA	3	108,421.92	72,973.68	181,395.60	27,820.56	11,774.88	425,400.48
2	CF41040	NO APLICA	22	183,372.96	193,075.68	376,448.64	71,908.08	19,482.96	6,271,267.20
3	CF41040	NO APLICA	4	203,408.64	212,406.72	415,815.36	83,223.36	21,612.24	1,243,919.04
2	CF41054	NO APLICA	3	139,000.56	103,515.12	242,515.68	40,971.60	15,023.76	559,560.96
2	CF41055	NO APLICA	1	79,017.60	47,054.64	126,072.24	15,490.80	8,395.68	102,185.76
2	CF41056	NO APLICA	11	95,913.60	68,412.72	164,326.32	24,110.40	10,413.84	1,427,822.88
3	CF41056	NO APLICA	1	105,999.36	75,396.00	181,395.36	27,756.48	11,485.44	142,153.44
2	CF41057	NO APLICA	6	99,769.92	84,171.60	183,941.52	28,428.48	10,887.12	867,755.52
3	CF41057	NO APLICA	2	110,263.68	103,218.48	213,482.16	34,482.00	11,874.96	334,250.40
2	CF41058	NO APLICA	9	106,224.96	73,044.48	179,269.44	27,302.16	11,509.44	1,264,120.56
2	CF41059	NO APLICA	4	133,809.36	103,589.28	237,398.64	39,846.72	14,504.16	732,191.04
2	CF41060	NO APLICA	10	139,000.56	103,515.12	242,515.68	40,971.60	15,023.76	1,865,203.20
3	CF41060	NO APLICA	1	153,647.28	115,590.72	269,238.00	47,256.48	16,580.16	205,401.36
2	CF41061	NO APLICA	2	154,883.28	166,328.64	321,211.92	59,410.32	16,679.28	490,244.64
2	CF41062	NO APLICA	22	157,194.48	166,613.04	323,807.52	60,161.76	16,988.64	5,426,456.64
3	CF41062	NO APLICA	2	174,374.88	183,212.40	357,587.28	67,965.84	18,750.72	541,741.44
2	CF41064	NO APLICA	4	169,381.44	186,735.12	356,116.56	67,619.76	18,220.08	1,081,106.88
2	CF41065	NO APLICA	5	180,369.60	182,433.60	362,803.20	69,263.04	19,419.36	1,370,604.00
3	CF41065	NO APLICA	1	198,415.20	202,469.28	400,884.48	79,464.00	21,336.96	300,083.52
2	CF41074	NO APLICA	1	124,527.12	73,480.32	198,007.44	31,176.48	13,390.56	153,440.40
2	CF41075	NO APLICA	10	130,781.28	76,755.84	207,537.12	33,468.24	14,182.56	1,598,863.20
2	CF41087	NO APLICA	1	174,399.60	185,523.84	359,923.44	68,656.32	18,816.96	272,450.16
2	CF52254	33	1	144,264.00	1,218,336.00	1,362,600.00	527,330.64	15,328.08	819,941.28
2	CF53083	31	1	64,344.00	382,935.60	447,279.60	151,620.00	6,836.88	288,822.72
2	CF41009	NO APLICA	1	285,972.00	350,652.00	636,624.00	143,180.40	25,738.32	467,705.28
			6311						1,000,819,155.84



GOBIERNO CONSTITUCIONAL
DEL
ESTADO DE OAXACA
PODER LEGISLATIVO

111

LXII LEGISLATURA
COMISIÓN PERMANENTE DE PRESUPUESTO Y
PROGRAMACIÓN.

"2014, AÑO DE OCTAVIO PAZ".

[Handwritten signature]



SERVICIOS DE SALUD DEL ESTADO DE OAXACA
ANÁLITICO DE PLAZAS EVENTUAL
EJERCICIO 2015

[Handwritten signature]

[Handwritten signature]

[Handwritten signature]

ZONA	PLAZA / PUESTO	NÚMERO DE PLAZAS	REMUNERACIONES	
			DE	HASTA
2	M01002	1	8,486.00	8,486.00
2	M01003	42	62,993.70	2,645,735.40
2	M01004	373	3,165,278.00	1,180,648,694.00
2	M01005	7	59,955.00	419,685.00
2	M01006	830	922,296.00	765,505,680.00
2	M01007	110	111,573.00	12,273,030.00
2	M01011	6	57,186.00	343,116.00
2	M02001	70	74,119.50	5,188,365.00
2	M02002	2	2,117.70	4,235.40
2	M02003	58	28,031.40	1,625,821.20
2	M02005	6	2,436.30	14,617.80
2	M02006	55	28,074.75	1,544,111.25
2	M02011	3	1,592.10	4,776.30
2	M02012	2	966.60	1,933.20
2	M02015	84	88,943.40	7,471,245.60
2	M02016	4	9,598.00	38,392.00
2	M02019	1	2,399.50	2,399.50
2	M02034	10	7,389.00	73,890.00
2	M02035	1172	840,324.00	984,859,728.00
2	M02036	573	318,874.50	182,715,088.50
2	M02038	7	3,383.10	23,681.70
2	M02040	14	8,076.60	113,072.40
2	M02045	3	1,449.90	4,349.70
2	M02047	16	4,958.40	79,334.40
2	M02048	46	14,027.70	645,274.20
2	M02049	26	18,092.10	470,394.60
2	M02051	1	309.90	309.90
2	M02054	8	16,304.00	130,432.00
2	M02055	10	4,632.00	46,320.00
2	M02057	2	952.80	1,905.60
2	M02058	20	9,264.00	185,280.00
2	M02059	19	5,888.10	111,873.90
2	M02061	31	9,606.90	297,813.90
2	M02064	1	1,583.00	1,583.00
2	M02066	27	11,907.00	321,489.00
2	M02069	4	1,852.80	7,411.20
2	M02072	1	4,092.50	4,092.50
2	M02073	274	111,257.70	30,484,609.80
2	M02078	2	7,059.00	14,118.00
2	M02085	1	682.80	682.80
2	M03001	5	28,265.00	141,325.00
2	M03002	1	5,754.00	5,754.00



SERVICIOS DE SALUD DEL ESTADO DE OAXACA
ANÁLITICO DE PLAZAS EVENTUAL
EJERCICIO 2015

ZONA	PLAZA / PUESTO	NUMERO DE PLAZAS	REMUNERACIONES	
			DE	HASTA
2	M03004	79	38,180.70	3,016,275.30
2	M03005	1	1,566.50	1,566.50
2	M03006	116	35,374.20	4,103,407.20
2	M03007	1	5,653.00	5,653.00
2	M03011	34	6,456.60	219,524.40
2	M03018	43	81,915.00	3,522,345.00
2	M03019	40	12,600.00	504,000.00
2	M03020	53	13,912.50	737,362.50
2	M03021	56	65,800.00	3,684,800.00
2	M03022	111	15,817.50	1,755,742.50
2	M03023	90	9,112.50	820,125.00
2	M03024	335	29,396.25	9,847,743.75
2	M03025	455	37,537.50	17,079,562.50
2	M04001	41	0.00	0.00
2	M04002	49	0.00	0.00
2	M04003	50	0.00	0.00
2	C40004C	61	0.00	0.00
2	C50000C	6	0.00	0.00
2	CF40001	12	67,392.00	808,704.00
2	CF40002	4	21,516.00	86,064.00
2	CF40003	9	29,326.50	263,938.50
2	CF40004	232	786,248.00	182,409,536.00
2	CF41001	21	188,958.00	3,968,118.00
2	CF41006	1	9,731.50	9,731.50
2	CF41007	1	10,625.00	10,625.00
2	CF41011	3	26,994.00	80,982.00
2	CF41015	1	7,014.00	7,014.00
2	CF41016	1	6,785.00	6,785.00
2	CF41018	3	4,617.90	13,853.70
2	CF41024	21	155,211.00	3,259,431.00
2	CF41030	1	520.50	520.50
2	CF41031	1	1,058.85	1,058.85
2	CF41032	1	520.50	520.50
2	CF41046	1	8,508.00	8,508.00
2	CF41054	1	915.90	915.90
2	CF41056	5	3,044.25	15,221.25
2	CF41058	2	1,445.70	2,891.40
2	CF41059	12	30,666.00	367,992.00
2	CMA001C	1	0.00	0.00
2	M01007C	8	0.00	0.00
2	M02035C	60	0.00	0.00



GOBIERNO CONSTITUCIONAL
DEL
ESTADO DE OAXACA
PODER LEGISLATIVO

LXII LEGISLATURA
COMISIÓN PERMANENTE DE PRESUPUESTO Y
PROGRAMACIÓN.

"2014, AÑO DE OCTAVIO PAZ".



SERVICIOS DE SALUD DEL ESTADO DE OAXACA
ANÁLITICO DE PLAZAS SEGURO POPULAR
EJERCICIO 2015

ZONA	PLAZA / PUESTO	NÚMERO DE PLAZAS	REMUNERACIONES	
			DE	HASTA
2	M01004	1	8,486.00	8,486.00
2	M01006	85	596,190.00	50,676,150.00
2	M02036	9	0.00	0.00
2	M03018	47	89,535.00	4,208,145.00
2	M03019	56	89,600.00	5,017,600.00
2	M03021	179	210,325.00	37,648,175.00
2	M03023	1	887.50	887.50
2	M03024	21	17,692.50	371,542.50
2	M03025	1	825.00	825.00
2	CF40001	13	73,008.00	949,104.00
2	CF40002	25	134,475.00	3,361,875.00
2	CF40003	104	425,932.00	44,296,928.00
2	CF40004	35	118,615.00	4,151,525.00
2	CF4004R	6	0.00	0.00
2	M01006H	23	0.00	0.00
2	M01006M	16	0.00	0.00
2	M02015D	27	0.00	0.00
2	M02015M	6	0.00	0.00
2	M02035M	8	0.00	0.00
2	M02036H	18	0.00	0.00
2	M02036M	15	0.00	0.00
2	M02040M	5	0.00	0.00
2	M02049D	16	0.00	0.00
2	M02049M	8	0.00	0.00
2	M03018R	5	0.00	0.00
2	M03019R	69	0.00	0.00
		799	1,765,571.00	150,691,243.00



SERVICIOS DE SALUD DEL ESTADO DE OAXACA
ANALÍTICO DE PLAZAS REGULARIZADO
EJERCICIO 2015

ZONA	PLAZA / PUESTO	NÚMERO DE PLAZAS	REMUNERACIONES	
			DE	HASTA
2	M01003	2	174,312.00	348,624.00
2	M01004	181	210,888.00	38,170,728.00
2	M01006	647	174,312.00	112,779,864.00
2	M01007	169	163,284.00	27,594,996.00
2	M02001	30	143,004.00	4,290,120.00
2	M02003	37	59,628.00	2,206,236.00
2	M02005	2	48,036.00	96,072.00
2	M02006	16	61,224.00	979,584.00
2	M02007	1	59,628.00	59,628.00
2	M02015	54	124,680.00	6,732,720.00
2	M02016	5	59,628.00	298,140.00
2	M02029	1	74,748.00	74,748.00
2	M02035	633	100,908.00	63,874,764.00
2	M02036	375	85,320.00	31,995,000.00
2	M02038	23	59,628.00	1,371,444.00
2	M02040	19	83,760.00	1,591,440.00
2	M02045	1	59,628.00	59,628.00
2	M02047	8	40,068.00	320,544.00
2	M02048	36	39,660.00	1,427,760.00
2	M02049	3	90,936.00	272,808.00
2	M02050	2	66,384.00	132,768.00
2	M02054	1	51,384.00	51,384.00
2	M02058	7	55,164.00	386,148.00
2	M02059	5	40,068.00	200,340.00
2	M02061	3	40,068.00	120,204.00
2	M02066	19	61,944.00	1,176,936.00
2	M02073	21	48,036.00	1,008,756.00
2	M03001	1	140,496.00	140,496.00
2	M03004	44	59,628.00	2,623,632.00
2	M03005	43	39,660.00	1,705,380.00
2	M03006	73	39,660.00	2,895,180.00
2	M03011	26	30,132.00	783,432.00
2	M03018	32	47,496.00	1,519,872.00
2	M03019	48	40,584.00	1,948,032.00
2	M03020	191	36,216.00	6,917,256.00
2	M03021	44	29,988.00	1,319,472.00
2	M03022	68	26,244.00	1,784,592.00
2	M03023	60	22,812.00	1,368,720.00
2	M03024	366	21,696.00	7,940,736.00
2	M03025	458	21,252.00	9,733,416.00
2	CF40004	128	84,180.00	10,775,040.00
2	CF41013	8	240,582.80	1,924,502.40
2	CF41015	1	173,386.32	173,386.32
2	CF41024	1	182,705.76	182,705.76
2	CF41059	5	103,589.28	351,357,234.48
		3898		



LXII LEGISLATURA
COMISIÓN PERMANENTE DE PRESUPUESTO Y
PROGRAMACIÓN.

"2014, AÑO DE OCTAVIO PAZ".



SERVICIOS DE SALUD DEL ESTADO DE OAXACA
ANALÍTICO DE PLAZAS FEDERAL
EJERCICIO 2015

ZONA	PLAZA / PUESTO	NÚMERO DE PLAZAS	REMUNERACIONES	
			DE	HASTA
2	M01002	1	210,888.00	210,888.00
2	M01003	7	174,312.00	1,220,184.00
2	M01004	177	210,888.00	37,327,176.00
3	M01004	13	231,708.00	3,012,204.00
2	M01005	7	212,856.00	1,489,992.00
2	M01006	491	174,312.00	85,587,192.00
3	M01006	13	191,352.00	2,487,576.00
2	M01007	59	163,284.00	9,633,756.00
3	M01007	3	180,132.00	540,396.00
2	M01008	67	188,100.00	12,602,700.00
3	M01008	2	208,956.00	417,912.00
2	M01009	26	211,440.00	5,497,440.00
3	M01009	4	232,584.00	930,336.00
2	M01010	46	223,608.00	10,285,968.00
3	M01010	3	242,868.00	728,604.00
2	M01011	35	236,868.00	8,290,380.00
3	M01011	1	261,660.00	261,660.00
2	M01014	2	177,672.00	355,344.00
2	M01015	1	185,364.00	185,364.00
2	M02001	15	143,004.00	2,145,060.00
3	M02001	2	157,932.00	315,864.00
2	M02003	63	59,628.00	3,756,564.00
3	M02003	2	65,700.00	131,400.00
2	M02005	10	48,036.00	480,360.00
2	M02006	42	61,224.00	2,571,408.00
3	M02006	1	67,464.00	67,464.00
2	M02007	2	59,628.00	119,256.00
2	M02012	3	59,628.00	178,884.00
2	M02014	2	59,628.00	119,256.00
2	M02015	11	124,680.00	1,371,480.00
3	M02015	1	137,448.00	137,448.00
2	M02016	15	59,628.00	894,420.00
2	M02018	1	59,628.00	59,628.00
2	M02029	47	74,748.00	3,513,156.00
3	M02029	5	84,156.00	420,780.00
2	M02031	145	162,996.00	23,634,420.00
3	M02031	9	181,080.00	1,629,720.00
2	M02032	1	168,624.00	168,624.00
2	M02034	32	110,100.00	3,523,200.00
2	M02035	528	100,908.00	53,279,424.00
3	M02035	30	115,656.00	3,469,680.00
2	M02036	468	85,320.00	39,929,760.00
3	M02036	6	99,540.00	597,240.00
2	M02037	2	73,872.00	147,744.00
3	M02037	1	81,612.00	81,612.00



SERVICIOS DE SALUD DEL ESTADO DE OAXACA
ANÁLITICO DE PLAZAS FEDERAL
EJERCICIO 2015

ZONA	PLAZA / PUESTO	NÚMERO DE PLAZAS	REMUNERACIONES	
			DE	HASTA
2	M02038	21	59,628.00	1,252,188.00
2	M02040	28	83,760.00	2,345,280.00
3	M02040	3	97,236.00	291,708.00
2	M02045	11	59,628.00	655,908.00
3	M02045	1	65,700.00	65,700.00
2	M02046	6	48,036.00	288,216.00
3	M02046	2	52,404.00	104,808.00
2	M02047	42	40,068.00	1,682,856.00
3	M02047	2	48,252.00	96,504.00
2	M02048	39	39,660.00	1,546,740.00
3	M02048	2	46,872.00	93,744.00
2	M02049	7	90,936.00	636,552.00
3	M02049	1	101,940.00	101,940.00
3	M02050	1	73,368.00	73,368.00
2	M02051	1	40,068.00	40,068.00
2	M02054	188	51,384.00	9,660,192.00
3	M02054	20	56,196.00	1,123,920.00
2	M02055	98	55,164.00	5,406,072.00
3	M02055	9	61,068.00	549,612.00
2	M02056	34	57,168.00	1,943,712.00
3	M02056	11	63,096.00	694,056.00
2	M02057	39	57,168.00	2,229,552.00
3	M02057	1	63,096.00	63,096.00
2	M02058	65	55,164.00	3,585,660.00
3	M02058	3	61,068.00	183,204.00
2	M02059	14	40,068.00	560,952.00
3	M02059	2	48,252.00	96,504.00
2	M02061	2	40,068.00	80,136.00
2	M02066	3	61,944.00	185,832.00
2	M02068	87	62,904.00	5,472,648.00
2	M02072	2	101,712.00	203,424.00
3	M02072	1	116,496.00	116,496.00
2	M02073	236	48,036.00	11,336,496.00
3	M02073	25	52,404.00	1,310,100.00
2	M02074	25	61,224.00	1,530,600.00
3	M02074	1	67,464.00	67,464.00
2	M02077	12	179,040.00	2,148,480.00
2	M02078	11	124,680.00	1,371,480.00
2	M02081	54	109,932.00	5,936,328.00
3	M02081	4	122,112.00	488,448.00
2	M02082	55	91,404.00	5,027,220.00
3	M02082	2	107,256.00	214,512.00
2	M02083	6	100,908.00	605,448.00
2	M02084	3	104,136.00	312,408.00
2	M02085	6	100,044.00	600,264.00





LXII LEGISLATURA
COMISIÓN PERMANENTE DE PRESUPUESTO Y
PROGRAMACIÓN.

"2014, AÑO DE OCTAVIO PAZ".



SERVICIOS DE SALUD DEL ESTADO DE OAXACA
ANÁLITICO DE PLAZAS FEDERAL
EJERCICIO 2015

ZONA	PLAZA / PUESTO	NÚMERO DE PLAZAS	REMUNERACIONES	
			DE	HASTA
2	M02087	2	126,912.00	253,824.00
2	M02088	3	163,296.00	489,888.00
2	M02089	1	177,672.00	177,672.00
2	M02094	1	66,384.00	66,384.00
2	M02095	3	59,400.00	178,200.00
3	M02095	1	65,340.00	65,340.00
2	M02097	2	59,400.00	118,800.00
2	M02098	22	59,628.00	1,311,816.00
3	M02098	4	65,700.00	262,800.00
2	M02105	593	124,968.00	74,106,024.00
3	M02105	18	137,772.00	2,479,896.00
2	M02107	17	134,820.00	2,291,940.00
2	M02110	7	107,712.00	753,984.00
2	M03001	3	140,496.00	421,488.00
2	M03004	133	59,628.00	7,930,524.00
2	M03005	146	39,660.00	5,790,360.00
3	M03005	12	46,872.00	562,464.00
2	M03006	29	39,660.00	1,150,140.00
3	M03006	1	46,872.00	46,872.00
2	M03011	34	30,132.00	1,024,488.00
3	M03011	3	34,896.00	104,688.00
2	M03012	26	30,132.00	783,432.00
2	M03013	5	48,036.00	240,180.00
2	M03018	58	47,496.00	2,754,768.00
2	M03019	162	40,584.00	6,574,608.00
3	M03019	6	45,876.00	275,256.00
2	M03020	234	36,216.00	8,474,544.00
3	M03020	13	41,832.00	543,816.00
2	M03021	120	29,988.00	3,598,560.00
3	M03021	7	31,236.00	218,652.00
2	M03022	209	26,244.00	5,484,996.00
3	M03022	15	27,492.00	412,380.00
2	M03023	161	22,812.00	3,672,732.00
3	M03023	9	26,868.00	241,812.00
2	M03024	226	21,696.00	4,903,296.00
3	M03024	9	25,620.00	230,580.00
2	CF21135	1	90,672.00	90,672.00
2	CF21905	4	343,407.60	1,373,630.40
3	CF21905	1	343,407.60	343,407.60
2	CF34068	3	159,148.80	477,446.40
3	CF34068	1	159,148.80	159,148.80
2	CF34245	34	291,016.80	9,894,571.20
3	CF34245	1	351,016.80	351,016.80
2	CF34260	16	526,143.60	8,418,297.60
2	CF34261	22	319,334.40	7,025,356.80
1	CF34263	2	223,624.80	447,249.60





SERVICIOS DE SALUD DEL ESTADO DE OAXACA
ANALÍTICO DE PLAZAS FEDERAL
EJERCICIO 2015


ZONA	PLAZA / PUESTO	NÚMERO DE PLAZAS	REMUNERACIONES	
			DE	HASTA
2	CF34263	48	223,624.80	10,733,990.40
2	CF40001	1	139,512.00	139,512.00
2	CF40003	3	101,736.00	305,208.00
2	CF40004	3	84,180.00	252,540.00
2	CF41001	3	222,430.80	667,292.40
3	CF41001	1	241,576.32	241,576.32
2	CF41002	5	231,799.68	1,158,998.40
2	CF41003	4	224,778.96	899,115.84
2	CF41011	5	222,430.80	1,112,154.00
2	CF41013	4	240,562.80	962,251.20
2	CF41014	23	224,778.96	5,169,916.08
3	CF41014	3	248,634.00	745,902.00
2	CF41015	34	173,386.32	5,895,134.88
3	CF41015	4	190,331.76	761,327.04
2	CF41018	4	186,734.88	746,939.52
2	CF41024	38	182,705.76	6,942,818.88
3	CF41024	4	200,652.48	802,609.92
2	CF41028	2	213,605.76	427,211.52
2	CF41030	4	67,040.64	268,162.56
2	CF41031	6	142,239.12	853,434.72
2	CF41032	1	67,040.64	67,040.64
2	CF41038	15	66,027.12	990,406.80
3	CF41038	3	72,973.68	218,921.04
2	CF41040	22	193,075.68	4,247,664.96
3	CF41040	4	212,406.72	849,626.88
2	CF41054	3	103,515.12	310,545.36
2	CF41055	1	47,054.64	47,054.64
2	CF41056	11	68,412.72	752,539.92
3	CF41056	1	75,396.00	75,396.00
2	CF41057	6	84,171.60	505,029.60
3	CF41057	2	103,218.48	206,436.96
2	CF41058	9	73,044.48	657,400.32
2	CF41059	4	103,589.28	414,357.12
2	CF41060	10	103,515.12	1,035,151.20
3	CF41060	1	115,590.72	115,590.72
2	CF41061	2	166,328.64	332,657.28
2	CF41062	22	166,613.04	3,665,486.88
3	CF41062	2	183,212.40	366,424.80
2	CF41064	4	186,735.12	746,940.48
2	CF41065	5	182,433.60	912,168.00
3	CF41065	1	202,469.28	202,469.28
2	CF41074	1	73,480.32	73,480.32
2	CF41075	10	76,755.84	767,558.40
2	CF41087	1	185,523.84	185,523.84
2	CF52254	1	1,218,336.00	1,218,336.00
2	CF53083	1	382,935.60	382,935.60
2	CF41009	1	350,652.00	350,652.00
		6311		621,550,711.92




GOBIERNO CONSTITUCIONAL
DEL
ESTADO DE OAXACA
PODER LEGISLATIVO

LXII LEGISLATURA
COMISIÓN PERMANENTE DE PRESUPUESTO Y
PROGRAMACIÓN.

"2014, AÑO DE OCTAVIO PAZ"




UNIVERSIDAD DE CHALCATONGO
TABULADOR DE SUELDOS FUNCIONARIOS, JEFES DE DEPARTAMENTO,
PERSONAL DE CONFIANZA
EJERCICIO 2016



FUNCIONARIOS											
PLAZA/PUESTO	NIVEL	NÚMERO DE PLAZAS	PERCEPCIONES			SUELDO BRUTO	DEDUCCIONES			TOTAL DEDUCCIÓN	TOTAL ANUAL NETO
			SUELDO BASE	DESPENSA	FONDO DE AHORRO PATRONAL		I. S. R.	I. M. S. S.	CESANTIA Y VEJEZ		
RECTOR	N/A	0	696,909.10	3,564.00	58,075.53	758,548.63	164,923.55	12,334.34	8,618.76	185,876.65	572,671.98

JEFES DE DEPARTAMENTO											
PLAZA/PUESTO	NIVEL	NÚMERO DE PLAZAS	PERCEPCIONES			SUELDO BRUTO	DEDUCCIONES			TOTAL DEDUCCIÓN	TOTAL ANUAL NETO
			SUELDO BASE	DESPENSA	FONDO DE AHORRO PATRONAL		I. S. R.	I. M. S. S.	CESANTIA Y VEJEZ		
VICE-RECTOR	N/A	2	453,413.95	3,564.00	37,784.34	494,762.29	91,875.00	7,917.71	5,607.43	105,400.14	389,362.15
ABOGADO GENERAL	N/A	0	286,745.00	3,564.00	24,728.65	325,037.65	51,101.41	5,075.98	3,669.88	59,847.27	265,190.38
AUDITOR INTERNO	N/A	0	228,227.20	3,564.00	19,018.86	250,810.06	35,439.97	3,833.18	2,822.51	42,095.66	208,714.40
SRIO. PART. RECTOR	N/A	0	228,227.20	3,564.00	19,018.86	250,810.06	35,439.97	3,833.18	2,822.51	42,095.66	208,714.40
JEFE DE DEPARTAMENTO "C"	N/A	0	272,217.00	3,564.00	22,684.66	298,465.66	45,332.42	4,631.08	3,366.54	53,330.04	245,135.62
JEFE DE DEPARTAMENTO "B"	N/A	5	228,227.20	3,564.00	19,018.86	250,810.06	35,439.97	3,833.18	2,822.51	42,095.66	208,714.40
JEFE DE DEPARTAMENTO "A"	N/A	0	205,969.50	3,564.00	17,164.06	226,697.56	30,685.72	3,429.46	2,547.25	36,662.43	190,035.13

PERSONAL DE CONFIANZA											
PLAZA/PUESTO	NIVEL	NÚMERO DE PLAZAS	PERCEPCIONES			SUELDO BRUTO	DEDUCCIONES			TOTAL DEDUCCIÓN	TOTAL ANUAL NETO
			SUELDO BASE	DESPENSA	FONDO DE AHORRO PATRONAL		I. S. R.	I. M. S. S.	CESANTIA Y VEJEZ		
JEFE DE AREA "C"	N/A	0	170,885.70	3,564.00	14,240.42	188,690.12	23,191.62	2,793.09	2,113.36	28,098.27	160,591.84
JEFE DE AREA "B"	N/A	0	157,037.60	3,564.00	13,086.41	173,688.01	20,233.67	2,541.91	1,942.10	24,717.88	148,970.13
JEFE DE AREA "A"	N/A	0	114,704.90	3,564.00	9,558.70	127,827.60	11,466.92	1,744.06	1,418.57	14,689.55	113,138.06





UNIVERSIDAD DE CHALCATONGO
TABULADOR DE SUELDOS PERSONAL ACADEMICO,
TECNICO Y OPERATIVO
EJERCICIO 2016

PERSONAL ACADEMICO											
PLAZA/PUESTO	NIVEL	NÚMERO DE PLAZAS	PERCEPCIONES			SUELDO BRUTO	DEDUCCIONES			TOTAL DEDUCCIÓN	TOTAL ANUAL NETO
			SUELDO BASE	DESPENSA	FONDO DE AHORRO PATRONAL		I. S. R.	I. M. S. S.	CESANTIA Y VEJEZ		
TITULAR "C"	N/A	0	472,650.20	3,564.00	39,404.03	515,818.23	97,705.88	8,270.26	5,847.80	111,823.93	403,994.29
TITULAR "B"	N/A	0	404,296.90	3,564.00	33,691.19	441,551.09	77,139.59	4,999.98	4,999.98	89,166.36	352,384.73
TITULAR "A"	N/A	0	317,020.75	3,564.00	26,418.29	347,003.04	55,870.26	5,443.75	3,920.84	65,234.65	281,768.39
ASOCIADO "C"	N/A	2	264,716.25	3,564.00	22,059.80	290,339.85	43,568.24	4,495.03	3,273.78	51,337.05	238,002.80
ASOCIADO "B"	N/A	9	212,378.90	3,564.00	17,698.17	233,641.07	32,054.77	3,545.71	2,626.52	38,227.00	195,414.07
ASOCIADO "A"	N/A	0	160,065.35	3,564.00	13,340.39	176,969.74	20,884.87	2,587.19	1,979.80	25,461.85	151,507.89

PERSONAL TECNICO											
PLAZA/PUESTO	NIVEL	NÚMERO DE PLAZAS	PERCEPCIONES			SUELDO BRUTO	DEDUCCIONES			TOTAL DEDUCCIÓN	TOTAL ANUAL NETO
			SUELDO BASE	DESPENSA	FONDO DE AHORRO PATRONAL		I. S. R.	I. M. S. S.	CESANTIA Y VEJEZ		
TECNICO	N/A	3	125,516.20	3,564.00	10,459.64	139,539.84	13,500.90	1,970.16	1,552.27	17,023.33	122,516.51

PERSONAL OPERATIVO											
PLAZA/PUESTO	NIVEL	NÚMERO DE PLAZAS	PERCEPCIONES			SUELDO BRUTO	DEDUCCIONES			TOTAL DEDUCCIÓN	TOTAL ANUAL NETO
			SUELDO BASE	DESPENSA	FONDO DE AHORRO PATRONAL		I. S. R.	I. M. S. S.	CESANTIA Y VEJEZ		
CHOFER "C"	N/A	0	189,493.40	3,564.00	15,791.05	208,848.45	27,166.43	3,130.60	2,343.49	32,640.52	176,207.93
CHOFER "B"	N/A	0	127,155.05	3,564.00	10,596.21	141,315.26	13,850.18	1,999.88	1,572.54	17,422.61	123,892.66
CHOFER "A"	N/A	1	94,739.40	3,564.00	7,894.92	106,198.32	8,081.90	1,411.91	1,171.65	10,665.47	95,532.85
SECRETARIA "C"	N/A	0	99,973.50	3,564.00	8,331.09	111,868.59	8,919.35	1,506.85	1,236.38	11,662.59	100,206.00
SECRETARIA "B"	N/A	0	84,993.90	3,564.00	7,082.80	95,640.70	6,717.13	1,235.15	1,051.13	9,003.41	86,637.29
SECRETARIA "A"	N/A	6	74,065.80	3,564.00	6,172.13	83,801.93	5,528.16	1,036.93	915.98	7,481.07	76,320.86
AUXILIAR ADMINISTRATIVO	N/A	1	74,065.80	3,564.00	6,172.13	83,801.93	5,528.16	1,036.93	915.98	7,481.07	76,320.86
ENFERMERA	N/A	0	74,065.80	3,564.00	6,172.13	83,801.93	5,528.16	1,036.93	915.98	7,481.07	76,320.86
OFICIAL DE MANTENIMIENTO	N/A	2	81,515.45	3,564.00	6,792.93	91,872.38	6,338.68	1,172.05	1,008.11	8,518.84	83,353.53
VELADOR	N/A	0	81,515.45	3,564.00	6,792.93	91,872.38	6,338.68	1,172.05	1,008.11	8,518.84	83,353.53
AUXILIAR GENERAL	N/A	3	64,605.00	3,564.00	5,383.73	73,552.73	4,498.42	887.75	798.98	6,185.15	67,367.58
INTENDENTE	N/A	2	57,772.20	3,564.00	4,814.33	66,150.53	3,755.41	793.86	714.48	5,263.75	60,886.78
JARDINERO	N/A	3	57,772.20	3,564.00	4,814.33	66,150.53	3,755.41	793.86	714.48	5,263.75	60,886.78

NOTA: ADICIONAL A LOS TRES JEFES DE CARRERA SE LES OTORGA UNA COMPENSACION ANUAL A CADA UNO DE \$24,323.60



GOBIERNO CONSTITUCIONAL
DEL
ESTADO DE OAXACA
PODER LEGISLATIVO

121

LXII LEGISLATURA
COMISIÓN PERMANENTE DE PRESUPUESTO Y
PROGRAMACIÓN.

"2014, AÑO DE OCTAVIO PAZ".



UNIVERSIDAD DE CHALCATONGO
ANALÍTICO DE PLAZAS
EJERCICIO 2016

PLAZA/PUESTO	NÚMERO DE PLAZAS	REMUNERACIONES	
		DE	HASTA
* RECTOR	0	758,548.63	758,548.63
JEFES DE DEPARTAMENTO			
VICE-RECTOR	2	494,762.29	494,762.29
ABOGADO GENERAL	0	325,037.65	325,037.65
AUDITOR INTERNO	0	250,810.06	250,810.06
SRIO. PART. RECTOR	0	250,810.06	250,810.06
JEFE DE DEPARTAMENTO "C"	0	298,465.66	298,465.66
JEFE DE DEPARTAMENTO "B"	5	250,810.06	250,810.06
JEFE DE DEPARTAMENTO "A"	0	226,697.56	226,697.56
PERSONAL DE CONFIANZA			
JEFE DE AREA "C"	0	188,690.12	188,690.12
JEFE DE AREA "B"	0	173,688.01	173,688.01
JEFE DE AREA "A"	0	127,827.60	127,827.60
PERSONAL ACADÉMICO			
TITULAR "C"	0	515,818.23	515,818.23
TITULAR "B"	0	441,551.09	441,551.09
TITULAR "A"	0	347,003.04	347,003.04
ASOCIADO "C"	2	290,339.85	290,339.85
ASOCIADO "B"	9	233,641.07	233,641.07
ASOCIADO "A"	0	176,989.74	176,989.74
PERSONAL TÉCNICO			
TECNICO	3	139,539.84	139,539.84
PERSONAL OPERATIVO			
CHOFER "C"	0	208,848.45	208,848.45
CHOFER "B"	0	141,315.26	141,315.26
CHOFER "A"	1	106,198.32	106,198.32
SECRETARIA "C"	0	111,868.59	111,868.59
SECRETARIA "B"	0	95,640.70	95,640.70
SECRETARIA "A"	6	83,801.93	83,801.93
AUXILIAR ADMINISTRATIVO	1	83,801.93	83,801.93
ENFERMERA	0	83,801.93	83,801.93
OFICIAL DE MANTENIMIENTO	2	91,872.38	91,872.38
VELADOR	0	91,872.38	91,872.38
AUXILIAR GENERAL	3	73,552.73	73,552.73
INTENDENTE	2	66,150.53	66,150.53
JARDINERO	3	66,150.53	66,150.53



UNIVERSIDAD DE LA CAÑADA
TABULADOR DE SUELDOS ANUAL
EJERCICIO 2015


PLAZA/PUESTO	NIVEL	NÚMERO DE PLAZAS	PERCEPCIONES			DEDUCCIONES		TOTAL ANUAL NETO
			SUELDO BASE	REMUNERACIONES ADICIONALES	SUELDO BRUTO	OBLIGACIONES FISCALES DE RETENCIÓN	SEGURIDAD SOCIAL DE RETENCIÓN	
RECTOR	N/A	0	696,525.77	61,607.58	758,133.36	176,955.86	16,744.35	564,433.15
VICE RECTOR	N/A	2	453,168.57	41,327.90	494,496.46	91,801.35	13,519.92	389,175.19
ABOGADO GENERAL	N/A	0	296,578.31	28,278.76	324,857.07	51,062.16	8,743.05	265,051.86
AUDITOR INTERNO	N/A	1	228,101.85	22,572.41	250,674.26	35,413.24	6,654.13	208,606.89
SRIO. PART. RECTOR	N/A	1	228,101.85	22,572.41	250,674.26	35,413.24	6,654.13	208,606.89
JEFE DE DEPARTAMENTO "C"	N/A	0	272,073.38	26,236.69	298,310.08	45,298.61	7,995.51	245,015.96
JEFE DE DEPARTAMENTO "B"	N/A	7	228,101.85	22,572.41	250,674.26	35,413.24	6,654.13	208,606.89
JEFE DE DEPARTAMENTO "A"	N/A	0	205,858.10	20,718.77	226,576.87	30,661.97	5,975.58	189,939.32
JEFE DE ÁREA "C"	N/A	1	170,783.31	17,795.89	188,579.19	23,170.00	4,905.60	160,503.60
JEFE DE ÁREA "B"	N/A	4	156,943.09	16,642.54	173,585.63	20,213.73	4,483.40	148,888.50
JEFE ÁREA "A"	N/A	1	114,637.09	13,117.05	127,754.14	11,484.88	5,975.58	110,293.68
TITULAR "C"	N/A	0	472,597.23	42,946.95	515,544.18	97,629.95	14,112.61	403,801.62
TITULAR "B"	N/A	1	404,067.66	37,236.17	441,303.83	77,071.07	12,022.07	352,210.68
TITULAR "A"	N/A	9	316,841.64	29,967.36	346,809.01	55,828.10	9,361.19	281,619.71
ASOCIADO "C"	N/A	11	264,572.81	25,611.65	290,184.45	43,534.47	7,766.70	238,883.28
ASOCIADO "B"	N/A	19	212,258.44	21,252.13	233,510.58	32,029.09	6,170.82	195,310.67
ASOCIADO "A"	N/A	2	160,000.99	16,897.36	176,898.35	20,866.89	4,576.68	151,454.78
TÉCNICO	N/A	5	125,442.17	14,017.47	139,459.64	13,485.13	3,522.44	122,452.07
CHOFER "C"	N/A	0	189,381.10	19,345.70	208,726.80	27,142.49	5,472.94	176,111.38
CHOFER "B"	N/A	0	127,073.56	14,153.42	141,226.98	13,833.60	3,572.21	123,821.17
CHOFER "A"	N/A	2	94,688.66	11,454.69	106,143.35	8,074.16	2,584.29	95,484.90
SECRETARIA "C"	N/A	0	99,916.68	11,890.36	111,807.03	8,910.64	2,743.77	100,152.62
SECRETARIA "B"	N/A	0	84,945.87	10,642.79	95,588.66	3,669.27	2,287.08	89,632.32
SECRETARIA "A"	N/A	4	74,026.97	9,732.89	83,759.86	1,988.21	1,953.99	79,817.65
AUXILIAR ADMINISTRATIVO	N/A	10	74,026.97	9,732.89	83,759.86	1,988.21	1,953.99	79,817.65
ENFERMERA	N/A	1	74,026.97	9,732.89	83,759.86	1,988.21	1,953.99	79,817.65
OFICIAL DE MANTENIMIENTO	N/A	4	81,470.64	10,353.19	91,823.83	3,291.16	2,181.07	86,351.60
VELADOR	N/A	1	81,470.64	10,353.19	91,823.83	3,291.16	2,181.07	86,351.60
AUXILIAR GENERAL	N/A	0	64,561.14	8,944.07	73,505.21	958.33	1,685.59	70,861.30
INTENDENTES	N/A	4	57,728.29	8,374.67	66,102.96	-	1,507.19	64,595.77
JARDINEROS	N/A	10	57,728.29	8,374.67	66,102.96	-	1,507.19	64,595.77



GOBIERNO CONSTITUCIONAL
DEL
ESTADO DE OAXACA
PODER LEGISLATIVO


LXII LEGISLATURA
COMISIÓN PERMANENTE DE PRESUPUESTO Y
PROGRAMACIÓN.

"2014, AÑO DE OCTAVIO PAZ".



Universidad de la Cañada

UNIVERSIDAD DE LA CAÑADA
TABULADOR DE SUELDOS
EJERCICIO 2015



PLAZA/PUESTO	NÚMERO DE PLAZAS	REMUNERACIONES	
		DE	HASTA
RECTOR *	0	758,133.36	758,133.36
VICE-RECTORES	2	494,496.46	494,496.46
AUDITOR INTERNO	1	250,674.26	250,674.26
ABOGADO GENERAL	0	208,606.89	208,606.89
SRIO. PART. RECTOR	1	250,674.26	250,674.26
JEFE DE DEPARTAMENTO "C"	0	245,015.96	245,015.96
JEFE DE DEPARTAMENTO "B"	7	250,674.26	250,674.26
JEFE DE DEPARTAMENTO "A"	0	189,939.32	189,939.32
JEFE DE ÁREA "C"	1	188,579.19	188,579.19
JEFE DE ÁREA "B"	4	173,585.63	173,585.63
JEFE DE ÁREA "A"	1	127,754.14	127,754.14
TITULAR "C"	0	403,801.62	403,801.62
TITULAR "B"	1	441,303.83	441,303.83
TITULAR "A"	9	346,809.01	346,809.01
ASOCIADO "C"	11	290,184.45	290,184.45
ASOCIADO "B"	19	233,510.58	233,510.58
ASOCIADO "A"	2	176,898.35	176,898.35
TÉCNICO	5	139,459.64	139,459.64
CHOFER "C"	0	176,111.38	176,111.38
CHOFER "B"	0	123,821.17	123,821.17
CHOFER "A"	2	106,143.35	106,143.35
SECRETARIA "C"	0	100,152.62	100,152.62
SECRETARIA "B"	0	89,632.32	89,632.32
SECRETARIA "A"	4	83,759.86	83,759.86
AUXILIAR ADMINISTRATIVO	10	83,759.86	83,759.86
ENFERMERA	1	83,759.86	83,759.86
OFICIAL DE MANTENIMIENTO	4	91,823.83	91,823.83
VELADOR	1	91,823.83	91,823.83
AUXILIAR GENERAL	0	70,861.30	70,861.30
INTENDENTE	4	66,102.96	66,102.96
JARDINERO	10	66,102.96	66,102.96



UNIVERSIDAD DE LA COSTA
 TABULADOR DE SUELDOS FUNCIONARIOS, JEFES DE
 DEPARTAMENTO Y PERSONAL DE CONFIANZA
 EJERCICIO 2015

PLAZA/ PUESTO	NIVEL	NÚMERO DE PLAZAS	CUOTA DIARIA	PERCEPCIONES			DEDUCCIONES			TOTAL DEDUCCIÓN	TOTAL ANUAL NETO	
				SUELDO BASE	DESPENSA	FONDO DE AHORRO PATRONAL	SUELDO BRUTO	I. S. R.	I. M. S. S.			CESANTIA Y VEJEZ
RECTOR	N/A	0	1,909.34	686,909.10	297.00	58,075.53	755,281.63	164,923.55	12,346.12	8,618.76	185,888.43	589,393.19

JEFES DE DEPARTAMENTO

PLAZA/ PUESTO	NIVEL	NÚMERO DE PLAZAS	CUOTA DIARIA	PERCEPCIONES			DEDUCCIONES			TOTAL DEDUCCIÓN	TOTAL ANUAL NETO	
				SUELDO BASE	DESPENSA	FONDO DE AHORRO PATRONAL	SUELDO BRUTO	I. S. R.	I. M. S. S.			CESANTIA Y VEJEZ
VICE-RECTOR	N/A	2	1,242.23	453,413.65	297.00	37,794.34	491,485.29	91,875.00	7,929.50	5,607.43	105,411.92	386,063.37
ABOGADO GENERAL DIRECTOR DEL MUSEO	N/A	0	812.99	296,741.35	297.00	24,728.35	321,766.70	51,100.55	5,087.70	3,669.94	59,858.09	261,908.61
AUDITOR INTERNO	N/A	0	812.99	296,741.35	297.00	24,728.35	321,766.70	51,100.55	5,087.70	3,669.94	59,858.09	261,908.61
SRHO. PART. RECTOR	N/A	0	625.29	228,230.85	297.00	19,019.16	247,547.01	35,440.75	3,845.02	2,822.56	42,108.33	205,438.68
JEFE DE DEPARTAMENTO "C"	N/A	0	745.80	272,217.00	297.00	22,684.66	295,198.66	45,332.42	4,642.86	3,366.54	53,341.83	241,856.83
JEFE DE DEPARTAMENTO "B"	N/A	5	625.29	228,230.85	297.00	19,019.16	247,547.01	35,440.75	3,845.02	2,822.56	42,108.33	205,438.68
JEFE DE DEPARTAMENTO "A"	N/A	0	564.30	205,969.50	297.00	17,164.06	223,430.56	30,685.72	3,441.24	2,547.25	36,674.21	186,756.35

PERSONAL DE CONFIANZA

PLAZA/ PUESTO	NIVEL	NÚMERO DE PLAZAS	CUOTA DIARIA	PERCEPCIONES			DEDUCCIONES			TOTAL DEDUCCIÓN	TOTAL ANUAL NETO	
				SUELDO BASE	DESPENSA	FONDO DE AHORRO PATRONAL	SUELDO BRUTO	I. S. R.	I. M. S. S.			CESANTIA Y VEJEZ
JEFE DE AREA "C"	N/A	0	468.16	170,665.70	297.00	14,240.42	185,423.12	23,191.82	2,804.87	2,113.36	28,110.06	157,313.06
JEFE DE AREA "B"	N/A	0	430.24	157,037.60	297.00	13,086.41	170,421.01	20,233.87	2,553.69	1,942.10	24,726.66	145,694.35
JEFE DE AREA "A"	N/A	0	314.25	114,701.25	297.00	9,558.40	124,556.65	11,456.27	1,785.77	1,418.52	14,700.57	109,856.08



GOBIERNO CONSTITUCIONAL
DEL
ESTADO DE OAXACA
PODER LEGISLATIVO

125

LXII LEGISLATURA
COMISIÓN PERMANENTE DE PRESUPUESTO Y
PROGRAMACIÓN.

"2014, AÑO DE OCTAVIO PAZ".



UNIVERSIDAD DE LA COSTA
TABULADOR DE SUELDOS PERSONAL ACADEMICO, TECNICO Y OPERATIVO
EJERCICIO 2015

PERSONAL ACADEMICO												
PLAZA/PUESTO	NIVEL	NÚMERO DE PLAZAS	CUOTA DIARIA	PERCEPCIONES			SUELDO BRUTO	DEDUCCIONES			TOTAL DEDUCCIÓN	TOTAL ANUAL NETO
				SUELDO BASE	DESPENSA	FONDO DE AHORRO PATRONAL		I. S. R.	I. M. S. S.	CESANTIA Y VEJEZ		
TITULAR "C"	N/A	0	1,295.48	472,850.20	297.00	39,404.03	512,551.23	97,705.88	8,282.04	5,847.80	111,835.72	400,715.51
TITULAR "B"	N/A	0	1,107.65	404,292.25	297.00	33,690.89	438,280.14	77,138.49	7,036.50	4,999.93	89,176.93	349,103.21
TITULAR "A"	N/A	0	868.54	317,017.10	297.00	28,417.99	343,732.09	55,889.40	5,455.47	3,920.59	65,245.46	278,486.63
ASOCIADO "C"	N/A	4	725.26	264,719.90	297.00	22,059.90	287,076.80	43,569.10	4,506.68	3,273.82	51,349.60	235,727.00
ASOCIADO "B"	N/A	8	581.86	212,378.90	297.00	17,698.17	230,374.07	32,054.77	3,557.49	2,626.52	38,238.78	192,135.29
ASOCIADO "A"	N/A	0	436.59	160,085.35	297.00	13,340.39	173,722.74	20,884.87	2,606.97	1,979.80	25,473.64	148,249.11

PERSONAL TECNICO												
PLAZA/PUESTO	NIVEL	NÚMERO DE PLAZAS	CUOTA DIARIA	PERCEPCIONES			SUELDO BRUTO	DEDUCCIONES			TOTAL DEDUCCIÓN	TOTAL ANUAL NETO
				SUELDO BASE	DESPENSA	FONDO DE AHORRO PATRONAL		I. S. R.	I. M. S. S.	CESANTIA Y VEJEZ		
TECNICO	N/A	2	343.88	125,516.20	297.00	10,459.64	136,272.84	13,500.90	1,081.94	1,552.27	17,035.11	119,237.73

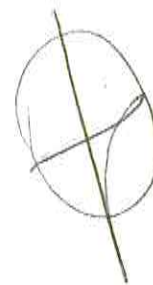
PERSONAL OPERATIVO												
PLAZA/PUESTO	NIVEL	NÚMERO DE PLAZAS	CUOTA DIARIA	PERCEPCIONES			SUELDO BRUTO	DEDUCCIONES			TOTAL DEDUCCIÓN	TOTAL ANUAL NETO
				SUELDO BASE	DESPENSA	FONDO DE AHORRO PATRONAL		I. S. R.	I. M. S. S.	CESANTIA Y VEJEZ		
CHOFER "C"	N/A	0	519.16	188,493.40	297.00	15,791.05	205,581.45	27,166.43	3,142.39	2,343.49	32,652.30	172,929.15
CHOFER "B"	N/A	0	346.36	127,151.40	297.00	10,595.91	138,044.31	13,850.18	2,011.60	1,572.50	17,434.28	120,610.03
CHOFER "A"	N/A	1	259.56	94,739.40	297.00	7,894.92	102,931.32	8,081.90	1,423.70	1,171.65	10,677.25	92,254.07
SECRETARIA "C"	N/A	0	273.90	99,973.50	297.00	8,331.09	108,601.59	8,919.35	1,518.63	1,236.38	11,674.37	96,927.22
SECRETARIA "B"	N/A	0	232.86	84,993.90	297.00	7,082.80	92,373.70	6,717.13	1,246.93	1,051.13	9,015.19	83,358.51
SECRETARIA "A"	N/A	3	202.92	74,085.80	297.00	6,172.13	80,534.93	5,528.16	1,048.71	915.98	7,492.85	73,042.08
AUXILIAR ADMINISTRATIVO	N/A	3	202.92	74,085.80	297.00	6,172.13	80,534.93	5,528.16	1,048.71	915.98	7,492.85	73,042.08
ENFERMERA	N/A	0	202.92	74,085.80	297.00	6,172.13	80,534.93	5,528.16	1,048.71	915.98	7,492.85	73,042.08
OFICIAL DE MANTENIMIENTO	N/A	2	223.33	81,515.45	297.00	6,792.93	88,605.38	6,338.68	1,183.83	1,008.11	8,530.63	80,074.75
VELADOR	N/A	0	223.33	81,515.45	297.00	6,792.93	88,605.38	6,338.68	1,183.83	1,008.11	8,530.63	80,074.75
AUXILIAR GENERAL	N/A	0	176.09	64,601.35	297.00	5,383.42	70,281.77	4,498.42	887.70	798.93	6,185.06	64,096.72
INTENDENTE	N/A	2	158.27	57,768.55	297.00	4,814.03	62,879.58	3,755.02	793.81	714.43	5,263.26	57,616.31
JARDINERO	N/A	1	158.27	57,768.55	297.00	4,814.03	62,879.58	3,755.02	793.81	714.43	5,263.26	57,616.31

NOTAS: ACTUALMENTE EXISTEN TRES JEFES DE CARRERA Y RECIBEN UNA COMPENSACION ANUAL DE \$24,324.60 QUE SE DISTRIBUYE DE MANERA QUINCENAL Y UN REPRESENTANTE DEL PRI POR LA CANTIDAD DE \$14,692.00 RESPECTIVAMENTE
*SE CONSIDERA UN INCREMENTO SALARIAL DEL 4% PARA EL 2015.



UNIVERSIDAD DE LA COSTA
ANALÍTICO DE PLAZAS
EJERCICIO 2015

PLAZA/PUESTO	NÚMERO DE PLAZAS	REMUNERACIONES	
		DE	HASTA
* RECTOR	0	755,281.63	755,281.63
JEFES DE DEPARTAMENTO			
VICE-RECTOR	2	491,495.29	491,495.29
ABOGADO GENERAL	0	321,766.70	321,766.70
DIRECTOR DE MUSEO	0	321,766.70	321,766.70
AUDITOR INTERNO	0	247,547.01	247,547.01
SRIQ. PART. RECTOR	0	247,547.01	247,547.01
JEFE DE DEPARTAMENTO "C"	0	295,198.66	295,198.66
JEFE DE DEPARTAMENTO "B"	5	247,547.01	247,547.01
JEFE DE DEPARTAMENTO "A"	0	223,430.56	223,430.56
PERSONAL DE CONFIANZA			
JEFE DE AREA "C"	0	185,423.12	185,423.12
JEFE DE AREA "B"	0	170,421.01	170,421.01
JEFE DE AREA "A"	0	124,556.65	124,556.65
PERSONAL ACADEMICO			
TITULAR "C"	0	512,551.23	512,551.23
TITULAR "B"	0	438,280.14	438,280.14
TITULAR "A"	0	343,732.09	343,732.09
ASOCIADO "C"	4	287,076.80	287,076.80
ASOCIADO "B"	8	230,374.07	230,374.07
ASOCIADO "A"	0	173,722.74	173,722.74
PERSONAL TECNICO			
TECNICO	2	136,272.84	136,272.84
PERSONAL OPERATIVO			
CHOFER "C"	0	205,581.45	205,581.45
CHOFER "B"	0	138,044.31	138,044.31
CHOFER "A"	1	102,931.32	102,931.32
SECRETARIA "C"	0	108,601.59	108,601.59
SECRETARIA "B"	0	92,373.70	92,373.70
SECRETARIA "A"	3	80,534.93	80,534.93
AUXILIAR ADMINISTRATIVO	3	80,534.93	80,534.93
ENFERMERA	0	80,534.93	80,534.93
OFICIAL DE MANTENIMIENTO	2	88,605.38	88,605.38
VELADOR	0	88,605.38	88,605.38
AUXILIAR GENERAL	0	70,281.77	70,281.77
INTENDENTE	2	62,879.58	62,879.58
JARDINERO	1	62,879.58	62,879.58



Handwritten signature in green ink.

Handwritten signature in green ink.

Handwritten signature in black ink.



GOBIERNO CONSTITUCIONAL

DEL ESTADO DE OAXACA

ODER LEGISLATIVO

127

LXII LEGISLATURA COMISION PERMANENTE DE PRESUPUESTO Y PROGRAMACION.

2014. AÑO DE OCTAVIO PAZ.



UNIVERSIDAD DE LA SIERRA JUÁREZ TABULADOR DE SUEDOS FUNCIONARIOS, JEFES DE DEPARTAMENTO Y PERSONAL DE CONFIANZA EJERCICIO 2015

Handwritten signature

PLAZA/PUESTO	NIVEL	NÚMERO DE PLAZAS	PERCEPCIONES			DEDUCCIONES			TOTAL DEDUCCION	TOTAL ANUAL NETO	
			SUELDO BASE	DESPENSA	FONDO DE AHORRO PATRONAL	SUELDO BRUTO	I. S. R.	I. M. S. S.			CESANTIA Y VEJEZ
RECTOR	N/A	0	696,908.10	3,564.00	56,075.53	756,548.63	164,923.55	9,443.92	6,648.02	181,015.49	577,533.14

PLAZA/PUESTO	NIVEL	NÚMERO DE PLAZAS	PERCEPCIONES			DEDUCCIONES			TOTAL DEDUCCION	TOTAL ANUAL NETO	
			SUELDO BASE	DESPENSA	FONDO DE AHORRO PATRONAL	SUELDO BRUTO	I. S. R.	I. M. S. S.			CESANTIA Y VEJEZ
VICE-RECTOR	N/A	2	453,413.95	3,564.00	37,794.34	494,762.29	91,875.00	7,917.71	5,607.50	105,400.33	389,361.97
ABOGADO GENERAL	N/A	0	296,745.00	3,564.00	24,729.65	325,037.65	51,101.41	5,076.06	3,669.93	59,847.39	265,190.26
AUDITOR INTERNO	N/A	1	228,227.20	3,564.00	19,018.86	250,810.06	35,439.97	3,833.23	2,822.55	42,085.75	208,714.31
SRIO. PART. RECTOR	N/A	1	228,227.20	3,564.00	19,018.86	250,810.06	35,439.97	3,833.23	2,822.55	42,085.75	208,714.31
JEFE DE DEPARTAMENTO "C"	N/A	0	272,217.00	3,564.00	22,684.66	298,465.66	45,532.42	4,631.15	3,396.59	53,330.16	245,135.50
JEFE DE DEPARTAMENTO "B"	N/A	8	228,227.20	3,564.00	19,018.86	250,810.06	35,439.97	3,833.23	2,822.55	42,085.75	208,714.31
JEFE DE DEPARTAMENTO "A"	N/A	0	205,969.50	3,564.00	17,164.06	226,697.56	30,885.72	3,429.51	2,547.29	36,862.51	190,035.04

PLAZA/PUESTO	NIVEL	NÚMERO DE PLAZAS	PERCEPCIONES			DEDUCCIONES			TOTAL DEDUCCION	TOTAL ANUAL NETO	
			SUELDO BASE	DESPENSA	FONDO DE AHORRO PATRONAL	SUELDO BRUTO	I. S. R.	I. M. S. S.			CESANTIA Y VEJEZ
JEFE DE AREA "C"	N/A	0	170,865.70	3,564.00	14,240.42	188,690.12	23,191.82	2,793.13	2,113.39	28,098.35	160,591.77
JEFE DE AREA "B"	N/A	1	157,037.60	3,564.00	13,086.41	173,698.01	20,233.87	2,541.95	1,942.13	24,717.95	148,970.07
JEFE DE AREA "A"	N/A	1	114,704.90	3,564.00	9,536.70	127,827.60	11,497.42	1,774.09	1,418.59	14,690.09	113,137.51

Handwritten signature

Handwritten signature



UNIVERSIDAD DE LA SIERRA JUÁREZ
TABULADOR DE SUELDOS PERSONAL ACADÉMICO, TÉCNICO
Y OPERATIVO
EJERCICIO 2015

PLAZA/PUESTO	NIVEL	NÚMERO DE PLAZAS	PERCEPCIONES			FONDO DE AHORRO PATRONAL	SUELDO BRUTO	DEDUCCIONES			TOTAL DEDUCCION	TOTAL ANUAL NETO
			SUELDO BASE	DESPENSA	PERCEPCIONES			I. S. R.	I. M. S. S.	CESANTIA Y VEJEZ		
TITULAR "C"	N/A	0	472,850.20	3,564.00	3,564.00	38,404.03	515,818.23	97,705.88	8,270.37	5,847.88	111,824.13	403,994.09
TITULAR "B"	N/A	4	404,295.00	3,564.00	3,564.00	33,891.19	441,551.09	77,139.59	7,026.89	5,000.05	89,166.52	352,384.57
TITULAR "A"	N/A	15	317,020.75	3,564.00	3,564.00	26,418.29	347,003.04	55,670.26	5,443.83	3,920.69	65,234.78	281,768.26
ASOCIADO "C"	N/A	12	264,716.25	3,564.00	3,564.00	22,059.60	290,339.85	43,568.24	4,456.10	3,273.82	51,337.16	239,002.69
ASOCIADO "B"	N/A	21	212,378.90	3,564.00	3,564.00	17,699.17	233,641.07	32,054.77	3,945.76	2,626.35	36,227.09	196,413.98
ASOCIADO "A"	N/A	0	160,085.35	3,564.00	3,564.00	13,340.39	176,989.74	20,884.87	2,597.23	1,979.82	25,461.92	151,527.82

PLAZA/PUESTO	NIVEL	NÚMERO DE PLAZAS	PERCEPCIONES			FONDO DE AHORRO PATRONAL	SUELDO BRUTO	DEDUCCIONES			TOTAL DEDUCCION	TOTAL ANUAL NETO
			SUELDO BASE	DESPENSA	PERCEPCIONES			I. S. R.	I. M. S. S.	CESANTIA Y VEJEZ		
TÉCNICO	N/A	12	125,516.20	3,564.00	3,564.00	10,459.64	139,539.84	13,500.90	1,970.18	1,552.30	17,023.38	122,516.46

PLAZA/PUESTO	NIVEL	NÚMERO DE PLAZAS	PERCEPCIONES			FONDO DE AHORRO PATRONAL	SUELDO BRUTO	DEDUCCIONES			TOTAL DEDUCCION	TOTAL ANUAL NETO
			SUELDO BASE	DESPENSA	PERCEPCIONES			I. S. R.	I. M. S. S.	CESANTIA Y VEJEZ		
CHOFER "C"	N/A	0	189,483.40	3,564.00	3,564.00	15,791.05	208,848.45	27,166.43	3,130.65	2,343.52	32,640.60	176,207.85
CHOFER "B"	N/A	1	127,155.05	3,564.00	3,564.00	10,586.21	141,315.26	13,660.96	1,999.91	1,572.56	17,423.43	123,891.83
CHOFER "A"	N/A	1	94,739.40	3,564.00	3,564.00	7,894.92	106,198.32	8,081.90	1,411.94	1,171.67	10,665.51	95,532.81
SECRETARIA "C"	N/A	0	99,973.50	3,564.00	3,564.00	8,331.09	111,868.59	8,319.35	1,506.88	1,296.40	11,662.63	100,205.96
SECRETARIA "B"	N/A	0	84,993.90	3,564.00	3,564.00	7,092.80	95,640.70	6,717.13	1,235.17	1,051.14	9,003.44	86,637.26
SECRETARIA "A"	N/A	3	74,065.80	3,564.00	3,564.00	6,172.13	83,801.93	5,528.16	1,036.94	915.99	7,481.10	76,320.83
AUXILIAR ADMINISTRATIVO	N/A	9	74,065.80	3,564.00	3,564.00	6,172.13	83,801.93	5,528.16	1,036.94	915.99	7,481.10	76,320.83
ENFERMERA	N/A	1	74,065.80	3,564.00	3,564.00	6,172.13	83,801.93	5,528.16	1,036.94	915.99	7,481.10	76,320.83
OFICIAL DE MANTENIMIENTO	N/A	5	81,515.45	3,564.00	3,564.00	6,792.93	91,872.38	6,338.69	1,172.07	1,008.13	8,518.98	83,353.50
AUXILIAR GENERAL	N/A	5	64,605.00	3,564.00	3,564.00	5,369.73	73,532.73	4,496.82	697.77	798.99	6,185.56	67,347.15
INTELECTUO	N/A	6	57,772.20	3,564.00	3,564.00	4,814.33	66,150.53	3,755.41	793.87	714.49	5,263.77	60,886.76
JARDINERO	N/A	7	57,772.20	3,564.00	3,564.00	4,814.33	66,150.53	3,755.41	793.87	714.49	5,263.76	60,887.15

NOTAS: A LOS EFECTOS DE CARRERA, SE LES OTORGA UNA COMPAÑACION MENSUAL POR \$2,106.89

LXII LEGISLATURA COMISIÓN PERMANENTE DE PRESUPUESTO Y PROGRAMACIÓN.

"2014, AÑO DE OCTAVIO PAZ".



GOBIERNO CONSTITUCIONAL
DEL
ESTADO DE OAXACA
PODER LEGISLATIVO



UNIVERSIDAD DE LA SIERRA JUÁREZ
ANALÍTICO DE PLAZAS
EJERCICIO 2016

PLAZA/PUESTO	NÚMERO DE PLAZAS	REMUNERACIONES	
		DE	HASTA
* RECTOR	0	758,548.63	758,548.63
JEFES DE DEPARTAMENTO			
VICE-RECTOR	2	494,762.29	494,762.29
ABOGADO GENERAL	0	325,037.65	325,037.65
AUDITOR INTERNO	1	250,810.06	250,810.06
SRIO. PART. RECTOR	1	250,810.06	250,810.06
JEFE DE DEPARTAMENTO "C"	0	298,465.66	298,465.66
JEFE DE DEPARTAMENTO "B"	8	250,810.06	250,810.06
JEFE DE DEPARTAMENTO "A"	0	226,697.56	226,697.56
PERSONAL DE CONFIANZA			
JEFE DE AREA "C"	0	188,690.12	188,690.12
JEFE DE AREA "B"	1	173,688.01	173,688.01
JEFE DE AREA "A"	1	127,827.60	127,827.60
PERSONAL ACADEMICO			
TITULAR "C"	0	515,818.23	515,818.23
TITULAR "B"	4	441,551.09	441,551.09
TITULAR "A"	15	347,003.04	347,003.04
ASOCIADO "C"	12	290,339.85	290,339.85
ASOCIADO "B"	21	233,641.07	233,641.07
ASOCIADO "A"	0	176,989.74	176,989.74
PERSONAL TECNICO			
TECNICO	12	139,539.84	139,539.84
PERSONAL OPERATIVO			
CHOFER "C"	0	208,848.45	208,848.45
CHOFER "B"	1	141,315.26	141,315.26
CHOFER "A"	1	106,198.32	106,198.32
SECRETARIA "C"	0	111,868.59	111,868.59
SECRETARIA "B"	0	95,640.70	95,640.70
SECRETARIA "A"	3	83,801.93	83,801.93
AUXILIAR ADMINISTRATIVO	9	83,801.93	83,801.93
ENFERMERA	1	83,801.93	83,801.93
OFICIAL DE MANTENIMIENTO	5	91,872.38	91,872.38
AUXILIAR GENERAL	5	73,552.73	73,552.73
INTENDENTE	6	66,150.53	66,150.53
JARDINERO	7	66,150.53	66,150.53
TOTAL	116		



UNIVERSIDAD DE LA SIERRA SUR
TABULADOR DE SUELDOS
EJERCICIO 2015

PLAZA/PUESTO	NIVEL	NÚMERO DE PLAZAS	PERCEPCIONES			DEDUCCIONES		TOTAL ANUAL NETO
			SUELDO BASE	REMUNERACIONES ADICIONALES	SUELDO BRUTO	OBLIGACIONES FISCALES DE RETENCIÓN	SEGURIDAD SOCIAL DE RETENCIÓN	
RECTOR	N/A	1	1,087,162.71	94,160.53	1,181,323.24	290,283.72	17,405.68	873,632.84
VICE-RECTOR	N/A	2	453,418.78	41,348.75	494,767.53	91,800.24	13,517.69	389,449.60
ABOGADO GENERAL	N/A	1	296,740.86	28,292.29	325,032.95	51,063.12	8,741.03	265,228.81
AUDITOR INTERNO	N/A	1	228,227.18	22,582.86	250,810.04	35,413.08	6,652.00	208,744.96
SRIO. PART. RECTOR	N/A	1	228,227.18	22,582.86	250,810.04	35,413.08	6,652.00	208,744.96
JEFE DE DEPARTAMENTO "C"	N/A	0	272,222.51	26,249.12	298,471.63	45,297.72	7,993.20	245,180.71
JEFE DE DEPARTAMENTO "B"	N/A	7	228,227.18	22,582.86	250,810.04	35,413.08	6,652.00	208,744.96
JEFE DE DEPARTAMENTO "A"	N/A	1	205,970.83	20,728.17	226,699.00	30,661.80	5,973.39	190,063.81
JEFE DE AREA "C"	N/A	5	170,880.79	17,804.01	188,684.80	30,861.12	4,903.72	152,919.96
JEFE DE AREA "B"	N/A	4	157,035.25	16,650.22	173,685.46	20,215.20	4,481.51	148,988.75
JEFE DE AREA "A"	N/A	1	114,697.36	13,122.07	127,819.43	11,485.44	3,190.83	113,143.16
TITULAR "C"	N/A	0	472,854.74	42,968.40	515,823.15	97,627.68	14,110.28	404,085.19
TITULAR "B"	N/A	4	404,290.90	37,254.77	441,545.67	77,073.36	12,020.13	352,452.18
TITULAR "A"	N/A	29	317,019.08	29,982.15	347,001.23	55,829.04	9,359.21	281,812.98
ASOCIADO "C"	N/A	82	264,722.04	25,624.15	290,346.98	43,534.44	7,764.51	239,048.04
ASOCIADO "B"	N/A	32	212,376.23	21,261.95	233,638.18	32,029.80	6,168.80	195,439.57
ASOCIADO "A"	N/A	8	160,089.14	16,904.71	176,993.85	20,865.96	4,574.43	151,553.46
TECNICO	N/A	49	125,511.90	14,023.28	139,535.18	13,485.84	3,520.46	122,528.89
TECNICO 1/2 TIEMPO	N/A	4	62,755.95	8,793.64	71,549.59	6,742.92	1,760.23	63,046.44
CHOFER "C"	N/A	0	189,488.04	19,354.61	208,842.64	27,144.00	5,471.05	176,227.59
CHOFER "B"	N/A	3	127,151.02	14,159.88	141,310.90	13,835.88	3,570.42	123,904.60
CHOFER "A"	N/A	0	94,744.02	11,459.30	106,203.32	8,073.84	2,582.11	95,547.37
SECRETARIA "C"	N/A	0	99,968.15	11,894.65	111,862.79	8,910.84	2,741.69	100,210.26
SECRETARIA "B"	N/A	0	84,998.28	10,646.99	95,643.27	3,669.36	2,284.98	89,688.93
SECRETARIA "A"	N/A	20	74,071.85	9,736.63	83,808.48	1,988.28	1,951.79	79,868.40
AUXILIAR ADMINISTRATIVO	N/A	8	74,071.85	9,736.63	83,808.48	1,988.28	1,951.79	79,868.40
ENFERMERA	N/A	0	74,071.85	9,736.63	83,808.48	1,988.28	1,951.79	79,868.40
OFICIAL DE MANTENIMIENTO	N/A	6	81,516.58	10,357.02	91,873.60	3,291.24	2,178.92	86,403.43
VELADOR	N/A	0	81,516.58	10,357.02	91,873.60	3,291.24	2,178.92	86,403.43
AUXILIAR GENERAL	N/A	7	64,598.82	8,947.21	73,546.03	959.28	1,685.81	70,900.94
INTENDENTE	N/A	19	57,763.04	8,377.57	66,140.60	-147.63	1,507.51	64,780.72
JARDINERO	N/A	9	57,763.04	8,377.57	66,140.60	-147.63	1,507.51	64,780.72
GINECOLOGO	N/A	0	317,019.08	29,982.15	347,001.23	55,828.98	9,371.11	281,801.14
PEDIATRA	N/A	0	317,019.08	29,982.15	347,001.23	55,828.98	9,371.11	281,801.14
ANESTESIOLOGO	N/A	0	317,019.08	29,982.15	347,001.23	55,828.98	9,371.11	281,801.14
MEDICO GENERAL	N/A	9	212,376.23	21,261.95	233,638.18	32,029.80	6,168.80	195,439.57
ENFERMERA "C"	N/A	0	160,089.14	16,904.71	176,993.85	20,865.96	4,574.43	151,553.46
ENFERMERA "B"	N/A	5	125,511.90	14,023.28	139,535.18	13,485.84	3,520.46	122,528.89
ENFERMERA "A"	N/A	4	84,998.28	10,646.99	95,643.27	3,669.36	2,284.98	89,688.93
PARAMEDICO	N/A	0	125,511.90	14,023.28	139,535.18	13,485.34	3,532.20	122,517.65
COCINERA	N/A	0	64,598.82	8,947.21	73,546.03	959.28	1,685.81	70,900.94

NOTAS:

- 1) FONDO DE AHORRO: El importe de esta prestación patronal es del 8.3333% sobre el sueldo base que percibe el trabajador en cada quincena, acumulable durante un año, iniciando en el mes de julio y culminando en el mes de junio del siguiente año, el importe acumulado se le entrega al trabajador en el mes de Julio.
- 2) ISR: Cuando en la columna de ISR aparece (-) es bonificación por concepto de Subsido para el empleo, se aplicó la tarifa del ART.-113. LISR para retenciones mensuales. Este importe se encuentra sujeto a variaciones, de acuerdo a la tarifa y tabla que publique la S.H.C.P. en forma anual.
- 3) IMSS: Este importe tiene variaciones a partir de la publicación de los salarios mínimos generales.
- 4) CESANTIA Y VEJEZ: Este importe tiene un tope de 25 VSMDF

LXII LEGISLATURA COMISIÓN PERMANENTE DE PRESUPUESTO Y PROGRAMACIÓN.

"2014, AÑO DE OCTAVIO PAZ".

UNIVERSIDAD DE LA SIERRA SUR
TABULADOR DE SUELDOS
EJERCICIO 2015

PLAZA/PUESTO	NÚMERO DE PLAZAS	REMUNERACIONES	
		DE	HASTA
RECTOR	1	1,181,323.24	1,181,323.24
VICERRECTOR	2	494,767.53	494,767.53
ABOGADO GENERAL	1	325,032.95	325,032.95
AUDITOR INTERNO	1	250,810.04	250,810.04
SRIO. PART. RECTOR	1	250,810.04	250,810.04
JEFE DE DEPARTAMENTO "C"	0	298,471.63	298,471.63
JEFE DE DEPARTAMENTO "B"	7	250,810.04	250,810.04
JEFE DE DEPARTAMENTO "A"	1	226,699.00	226,699.00
JEFE DE AREA "C"	5	188,684.80	188,684.80
JEFE DE AREA "B"	4	173,685.46	173,685.46
JEFE DE AREA "A"	1	127,819.43	127,819.43
TITULAR "C"	0	515,823.15	515,823.15
TITULAR "B"	4	441,545.67	441,545.67
TITULAR "A"	29	347,001.23	347,001.23
ASOCIADO "C"	82	290,348.98	290,348.98
ASOCIADO "B"	32	233,638.18	233,638.18
ASOCIADO "A"	8	176,993.85	176,993.85
TECNICO	49	139,535.18	139,535.18
TECNICO 1/2 TIEMPO	4	71,549.59	71,549.59
CHOFER "C"	0	208,842.64	208,842.64
CHOFER "B"	3	141,310.90	141,310.90
CHOFER "A"	0	106,203.32	106,203.32
SECRETARIA "C"	0	111,862.79	111,862.79
SECRETARIA "B"	0	95,643.27	95,643.27
SECRETARIA "A"	20	83,808.48	83,808.48
AUXILIAR ADMINISTRATIVO	8	83,808.48	83,808.48
ENFERMERA	0	83,808.48	83,808.48
OFICIAL DE MANTENIMIENTO	6	91,873.60	91,873.60
VELADOR	0	91,873.60	91,873.60
AUXILIAR GENERAL	7	73,546.03	73,546.03
INTENDENTE	19	66,140.60	66,140.60
JARDINERO	9	66,140.60	66,140.60
GINECOLOGO	0	347,001.23	347,001.23
PEDIATRA	0	347,001.23	347,001.23
ANESTESIOLOGO	0	347,001.23	347,001.23
MEDICO GENERAL	9	233,638.18	233,638.18
ENFERMERA "C"	0	176,993.85	176,993.85
ENFERMERA "B"	5	139,535.18	139,535.18
ENFERMERA "A"	4	95,643.27	95,643.27
PARAMEDICO	0	139,535.18	139,535.18
COCINERA	0	73,546.03	73,546.03
TOTAL	322		

UNIVERSIDAD DEL ISTMO
 TABULADOR DE SUELDOS MIMYS, Y PERSONAL DE CONFIANZA,
 Y PERSONAL ACADEMICO
 EJERCICIO 2015



PLAZA/PUESTO	NÚMERO DE PLAZAS	PERCEPCIÓN ANUAL				DEDUCCIÓN ANUAL				TOTAL DEDUCCIÓN 2015	PERCEPCIÓN ANUAL NETA 2015
		SUELDO BASE ANUAL	DESPENSA	FONDO DE AHORRO PATRONAL	SUELDO BRUTO 2015	I. M. S. S.	CESANTÍA Y VEJEZ	I. S. R.			
RECTOR	0	696,908.68	3,564.00	58,075.49	758,548.17	12,334.50	8,618.87	164,923.42	185,876.80	572,671.38	
VICE-RECTOR	2	453,373.41	3,564.00	37,780.97	494,718.38	7,917.08	5,607.00	91,862.84	105,386.93	389,331.45	
ABOGADO GENERAL	1	296,744.84	3,564.00	24,728.64	325,037.48	5,076.05	3,669.93	51,101.37	59,847.34	285,190.13	
AUDITOR INTERNO	1	228,227.87	3,564.00	19,018.91	250,810.78	3,833.24	2,822.56	35,440.11	42,085.91	208,714.87	
SECRETARIO PARTICULAR	1	228,227.87	3,564.00	19,018.91	250,810.78	3,833.24	2,822.56	35,440.11	42,085.91	208,714.87	
JEFE DE DEPARTAMENTO "C"	0	272,217.12	3,564.00	22,684.67	298,465.79	4,631.14	3,366.59	45,332.45	53,330.18	245,135.60	
JEFE DE DEPARTAMENTO "B"	12	228,227.87	3,564.00	19,018.91	250,810.78	3,833.24	2,822.56	35,440.11	42,085.91	208,714.87	
JEFE DE DEPARTAMENTO "A"	0	205,971.61	3,564.00	17,164.23	226,699.85	3,429.54	2,547.31	30,686.17	36,663.02	190,036.82	
JEFE DE AREA "C"	4	170,884.94	3,564.00	14,240.35	188,689.29	2,763.11	2,113.38	23,191.66	28,096.15	160,591.14	
JEFE DE AREA "B"	3	157,038.51	3,564.00	13,086.49	173,689.00	2,541.95	1,942.14	20,234.06	24,718.16	148,970.84	
JEFE DE AREA "A"	7	114,701.80	3,564.00	9,558.45	127,824.25	1,774.02	1,418.55	11,496.37	14,688.94	113,135.31	

PLAZA/PUESTO	NÚMERO DE PLAZAS	PERCEPCIÓN ANUAL				DEDUCCIÓN MENSUAL				TOTAL DEDUCCIÓN 2015	PERCEPCIÓN ANUAL NETA 2015
		SUELDO BASE ANUAL	DESPENSA	FONDO DE AHORRO PATRONAL	SUELDO BRUTO 2015	I. M. S. S.	CESANTÍA Y VEJEZ	I. S. R.			
TITULAR "C"	0	472,847.19	3,564.00	39,403.77	515,814.96	8,270.31	5,847.84	97,704.98	111,823.13	403,991.83	
TITULAR "B"	9	404,293.71	3,564.00	33,691.01	441,548.72	7,026.84	5,000.02	77,138.93	89,165.80	352,382.93	
TITULAR "A"	26	317,016.83	3,564.00	26,417.96	346,998.79	5,443.75	3,920.64	55,869.34	65,233.73	281,765.06	
ASOCIADO "C"	35	284,718.28	3,564.00	22,059.77	290,342.05	4,495.13	3,273.85	43,568.72	51,337.70	239,004.36	
ASOCIADO "B"	71	212,379.30	3,564.00	17,698.20	233,641.51	3,545.76	2,626.56	32,054.86	38,227.18	195,414.33	
ASOCIADO "A"	0	160,085.88	3,564.00	13,340.44	176,990.32	2,597.23	1,979.83	20,884.98	25,462.04	151,528.28	



GOBIERNO CONSTITUCIONAL
DEL
ESTADO DE OAXACA
PODER LEGISLATIVO

133

**LXII LEGISLATURA
COMISIÓN PERMANENTE DE PRESUPUESTO Y
PROGRAMACIÓN.**

"2014, AÑO DE OCTAVIO PAZ".



UNIVERSIDAD DEL ISTMO
TABULADOR DE SUELDOS PERSONAL TECNICO,
ADMINISTRATIVO Y OPERATIVO
EJERCICIO 2015

(Handwritten signatures and scribbles)

PLAZA/PUESTO	NÚMERO DE PLAZAS	PERCEPCIÓN ANUAL			SUELDO BRUTO	DEDUCCIÓN MENSUAL			TOTAL DEDUCCIÓN 2015	PERCEPCIÓN ANUAL NETA 2015
		SUELDO BASE ANUAL	DESPENSA	FONDO DE AHORRO PATRONAL		I. M. S. S.	CESANTÍA Y VEJEZ	I.S.R.		
TECNICO	26	125,516.02	3,564.00	10,459.63	139,539.65	1,970.18	1,562.29	13,500.86	17,023.33	122,516.32
TECNICO ASISTENTE	2	88,335.28	256.00	7,361.24	95,952.52	1,295.77	1,092.47	7,060.68	9,468.91	86,483.61
TECNICO DE MEDIO TIEMPO	0	62,762.30	3,564.00	5,230.17	71,556.47	862.44	776.20	4,238.34	5,936.98	65,619.49

PLAZA/PUESTO	NÚMERO DE PLAZAS	PERCEPCIÓN ANUAL			SUELDO BRUTO 2015	DEDUCCIÓN MENSUAL			TOTAL DEDUCCIÓN 2015	PERCEPCIÓN ANUAL NETA 2015
		SUELDO BASE ANUAL	DESPENSA	FONDO DE AHORRO PATRONAL		I. M. S. S.	CESANTÍA Y VEJEZ	I.S.R.		
CHOFER "C"	0	189,496.07	3,564.00	15,791.28	208,851.35	3,130.69	2,343.56	27,167.00	32,641.25	176,210.11
CHOFER "B"	1	127,151.76	3,564.00	10,595.94	141,311.69	1,999.85	1,572.52	13,850.25	17,422.62	123,889.07
CHOFER "A"	4	94,743.06	3,564.00	7,895.22	106,202.28	1,412.00	1,171.72	8,082.48	10,666.19	95,536.09
SECRETARIA "C"	0	99,972.84	3,564.00	8,331.04	111,867.87	1,506.86	1,236.39	8,919.25	11,662.50	100,205.38
SECRETARIA "B"	11	84,991.47	3,564.00	7,082.59	95,638.06	1,235.12	1,051.11	6,716.87	9,003.10	86,634.96
SECRETARIA "A"	12	74,063.69	3,564.00	6,171.95	83,799.64	1,036.90	915.97	5,527.93	7,480.79	76,318.85
AUXILIAR ADMINISTRATIVO	6	74,063.69	3,564.00	6,171.95	83,799.64	1,036.90	915.97	5,527.93	7,480.79	76,318.85
ENFERMERA	2	74,063.69	3,564.00	6,171.95	83,799.64	1,036.90	915.97	5,527.93	7,480.79	76,318.85
VELADOR	0	81,515.35	3,564.00	6,792.92	91,872.26	1,172.06	1,008.12	6,338.67	8,518.85	83,353.41
OFICIAL DE MANTENIMIENTO	8	81,516.58	3,564.00	6,793.02	91,873.60	1,172.09	1,008.14	6,338.80	8,519.03	83,354.57
AUXILIAR GENERAL	25	64,603.42	3,564.00	5,383.60	73,551.02	887.74	798.97	4,498.65	6,185.36	67,365.66
JARDINERO/AUX DE MANTTO	1	57,770.95	3,564.00	4,814.23	66,149.18	793.86	714.47	3,755.28	5,263.60	60,885.58
INTENDENTE	8	57,770.95	3,564.00	4,814.23	66,149.18	793.86	714.47	3,755.28	5,263.60	60,885.58

(Handwritten signature)



UNIVERSIDAD DEL ISTMO
ANALÍTICO DE PLAZAS
EJERCICIO 2015

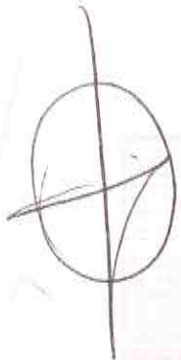
PLAZA/PUESTO	NÚMERO DE PLAZAS	REMUNERACIONES	
		DE	HASTA
MANDOS SUPERIORES, MEDIOS Y PERSONAL DE CONFIANZA			
RECTOR	0	758,548.17	758,548.17
VICE-RECTOR	2	494,718.38	494,718.38
ABOGADO GENERAL	1	325,037.48	325,037.48
AUDITOR INTERNO	1	250,810.78	250,810.78
SECRETARIO PARTICULAR	1	250,810.78	250,810.78
JEFE DE DEPARTAMENTO "C"	0	298,465.79	298,465.79
JEFE DE DEPARTAMENTO "B"	12	250,810.78	250,810.78
JEFE DE DEPARTAMENTO "A"	0	226,699.85	226,699.85
JEFE DE AREA "C"	4	188,689.29	188,689.29
JEFE DE AREA "B"	3	173,689.00	173,689.00
JEFE DE AREA "A"	7	127,824.25	127,824.25
PERSONAL ACADEMICO			
TITULAR "C"	0	515,814.96	515,814.96
TITULAR "B"	9	441,548.72	441,548.72
TITULAR "A"	26	346,998.79	346,998.79
ASOCIADO "C"	35	290,342.05	290,342.05
ASOCIADO "B"	71	233,641.51	233,641.51
ASOCIADO "A"	0	176,990.32	176,990.32
PERSONAL TECNICO			
TECNICO	26	139,539.65	139,539.65
TECNICO ASISTENTE	2	95,952.52	95,952.52
TECNICO DE MEDIO TIEMPO	0	71,556.47	71,556.47
PERSONAL ADMINISTRATIVO Y OPERATIVO			
CHOFER "C"	0	208,851.35	208,851.35
CHOFER "B"	1	141,311.69	141,311.69
CHOFER "A"	4	106,202.28	106,202.28
SECRETARIA "C"	0	111,867.87	111,867.87
SECRETARIA "B"	11	95,638.06	95,638.06
SECRETARIA "A"	12	83,799.64	83,799.64
AUXILIAR ADMINISTRATIVO	6	83,799.64	83,799.64
ENFERMERA	2	83,799.64	83,799.64
VELADOR	0	91,872.26	91,872.26
OFICIAL DE MANTENIMIENTO	8	91,873.60	91,873.60
AUXILIAR GENERAL	25	73,551.02	73,551.02
JARDINERO/AUX DE MANTTO	1	66,149.18	66,149.18
INTENDENTE	8	66,149.18	66,149.18




GOBIERNO CONSTITUCIONAL
DEL
ESTADO DE OAXACA
PODER LEGISLATIVO

LXII LEGISLATURA
COMISIÓN PERMANENTE DE PRESUPUESTO Y
PROGRAMACIÓN.

"2014, AÑO DE OCTAVIO PAZ"



UNIVERSIDAD DEL MAR
TABULADOR DE SUELDOS
EJERCICIO 2015



PLAZA/ PUESTO	NIVEL	NÚMERO DE PLAZAS	PERCEPCIONES			DEDUCCIONES		TOTAL ANUAL NETO
			SUELDO BASE	REMUNERACIONES ADICIONALES	SUELDO BRUTO	OBLIGACIONES FISCALES DE RETENCIÓN	SEGURIDAD SOCIAL DE RETENCIÓN	
TITULAR C	N/A	8	472,860.13	42,968.85	515,828.98	106,897.76	14,089.74	394,841.48
TITULAR B	N/A	14	404,308.16	37,256.21	441,564.38	82,217.18	11,778.23	347,568.95
TITULAR A	N/A	39	317,064.70	29,985.95	347,050.65	60,287.31	8,061.44	278,701.90
ASOCIADO C	N/A	84	264,717.86	25,623.73	290,341.59	41,793.45	7,165.08	241,383.06
ASOCIADO B	N/A	118	212,397.59	21,263.73	233,661.32	36,855.36	6,426.75	190,379.20
ASOCIADO A	N/A	6	160,069.73	16,903.09	176,972.82	18,150.95	4,071.08	154,750.78
TECNICO	N/A	33	125,514.74	14,023.52	139,538.26	12,940.94	3,236.22	123,361.10
TECNICO ASISTENTE	N/A	60	88,332.92	10,925.05	99,257.97	3,734.38	2,186.75	93,336.84
RECTOR	N/A	0	696,907.64	61,639.40	758,547.04	165,307.32	16,982.80	576,256.92
VICE-RECTOR	N/A	3	453,417.02	41,348.60	494,765.62	98,202.14	13,246.27	383,317.21
ABOGADO GENERAL	N/A	1	296,744.71	28,292.63	325,037.33	50,083.54	8,069.03	266,884.77
JEFE DE DEPARTAMENTO "C"	N/A	0	272,218.75	26,248.81	298,467.56	45,168.35	8,115.97	245,183.23
JEFE DE DEPARTAMENTO "B"	N/A	14	228,245.89	22,584.41	250,830.30	32,850.46	6,135.85	211,843.99
SECRETARIO PARTICULAR	N/A	3	228,245.89	22,584.41	250,830.30	35,694.29	6,262.39	208,873.62
AUDITOR INTERNO	N/A	1	228,245.89	22,584.41	250,830.30	35,369.10	6,756.63	208,704.57
JEFE DE DEPARTAMENTO "A"	N/A	9	205,970.96	20,728.18	226,699.14	29,756.08	5,506.98	191,436.07
JEFE DE AREA "C"	N/A	20	170,880.74	17,804.00	188,684.74	22,466.12	4,516.73	161,701.89
PATRON DE BARCO	N/A	1	170,880.74	17,804.00	188,684.74	22,952.89	4,983.39	160,748.46
JEFE DE AREA "B"	N/A	9	157,044.32	16,650.97	173,695.29	19,018.59	4,126.00	150,550.70
JEFE DE AREA "A"	N/A	1	114,699.94	13,122.29	127,822.23	11,379.02	2,994.54	113,448.67
CHOFER "C"	N/A	0	189,496.32	19,355.30	208,851.62	26,982.09	5,558.86	176,310.66
MOTORISTA DE BARCO	N/A	1	132,260.23	14,585.64	146,845.87	14,593.98	3,789.55	128,462.35
CHOFER "B"	N/A	2	127,150.82	14,159.86	141,310.67	16,313.56	3,705.66	121,291.46
SECRETARIA "C"	N/A	0	99,971.46	11,894.92	111,866.38	8,747.63	2,791.45	100,327.30
CHOFER "A"	N/A	13	94,744.36	11,459.33	106,203.70	7,672.22	2,367.69	96,163.78
SECRETARIA "B"	N/A	0	84,996.24	10,646.99	95,643.23	3,494.47	2,328.47	89,820.29
MOTORISTA DE LANCHA	N/A	1	83,686.62	10,537.86	94,224.47	7,535.06	2,334.29	84,355.13
VELADOR	N/A	5	81,515.30	10,356.91	91,872.22	2,992.64	1,994.17	86,885.41
CARPINTERO	N/A	1	81,515.30	10,356.91	91,872.22	4,521.42	2,277.22	85,073.58
OFICIAL DE MANTENIMIENTO	N/A	33	81,515.30	10,356.91	91,872.22	2,992.64	1,994.17	86,885.41
ENFERMERA	N/A	1	74,067.55	9,736.27	83,803.82	2,172.45	1,907.36	79,724.01
SECRETARIA "A"	N/A	58	74,067.55	9,736.27	83,803.82	1,662.39	1,789.18	80,352.25
AUXILIAR ADMINISTRATIVO	N/A	20	74,067.55	9,736.27	83,803.82	1,662.39	1,789.18	80,352.25
COCINERO DE BARCO UMAR	N/A	1	71,156.02	9,493.64	80,649.66	1,448.93	1,900.66	77,300.07
WINCHERO DE BARCO UMAR	N/A	2	71,156.02	9,493.64	80,649.66	1,448.93	1,900.66	77,300.07
AUXILIAR GENERAL	N/A	8	64,604.12	8,947.66	73,551.78	1,054.53	1,652.78	70,844.47
AUXILIAR DE MANTENIMIENTO	N/A	26	57,767.53	8,377.94	66,145.47	1,641.39	1,348.97	66,437.89
INTENDENTE	N/A	34	57,767.53	8,377.94	66,145.47	865.23	1,395.41	65,615.29
JARDINERO	N/A	27	57,767.53	8,377.94	66,145.47	865.23	1,395.41	65,615.29
JEFE DE OFICINA	N/A	1	128,464.23	14,269.31	142,733.54	16,698.73	3,747.16	122,287.65
ENCARGADO DE AREA	N/A	3	84,988.64	10,646.36	95,635.00	7,768.26	2,375.28	85,491.46
TECNICO DE 1/2 TIEMPO	N/A	2	62,759.27	8,793.92	71,553.19	222.70	1,465.51	70,310.38

NOTA: EN EL CONCEPTO DE REMUNERACIONES ADICIONALES UNICAMENTE SE ESTA CONSIDERANDO LAS PRESTACIONES DE FONDO DE AHORRO Y VALES DE DESPENSA



UNIVERSIDAD DEL MAR
ANALÍTICO DE PLAZAS
EJERCICIO 2015

PLAZA/ PUESTO	NÚMERO DE PLAZAS	REMUNERACIONES	
		DE	HASTA
TITULAR C	8	515,828.98	515,828.98
TITULAR B	14	441,564.38	441,564.38
TITULAR A	39	347,050.65	347,050.65
ASOCIADO C	84	290,341.59	290,341.59
ASOCIADO B	118	233,661.32	233,661.32
ASOCIADO A	6	176,972.82	176,972.82
TECNICO	33	139,538.26	139,538.26
TECNICO ASISTENTE	60	99,257.97	99,257.97
RECTOR	0	758,547.04	758,547.04
VICE-RECTOR	3	494,765.62	494,765.62
ABOGADO GENERAL	1	325,037.33	325,037.33
JEFE DE DEPARTAMENTO "C"	0	298,467.58	298,467.58
JEFE DE DEPARTAMENTO "B"	14	250,830.30	250,830.30
SECRETARIO PARTICULAR	3	250,830.30	250,830.30
AUDITOR INTERNO	1	250,830.30	250,830.30
JEFE DE DEPARTAMENTO "A"	9	226,699.14	226,699.14
JEFE DE AREA "C"	20	188,684.74	188,684.74
PATRON DE BARCO	1	188,684.74	188,684.74
JEFE DE AREA "B"	9	173,695.29	173,695.29
JEFE DE AREA "A"	1	127,822.23	127,822.23
CHOFER "C"	0	208,851.62	208,851.62
MOTORISTA DE BARCO	1	146,845.87	146,845.87
CHOFER "B"	2	141,310.67	141,310.67
SECRETARIA "C"	0	111,866.38	111,866.38
CHOFER "A"	13	106,203.70	106,203.70
SECRETARIA "B"	0	95,643.23	95,643.23
MOTORISTA DE LANCHAS	1	94,224.47	94,224.47
VELADOR	5	91,872.22	91,872.22
CARPINTERO	1	91,872.22	91,872.22
OFICIAL DE MANTENIMIENTO	33	91,872.22	91,872.22
ENFERMERA	1	83,803.82	83,803.82
SECRETARIA "A"	58	83,803.82	83,803.82
AUXILIAR ADMINISTRATIVO	20	83,803.82	83,803.82
COCINERO DE BARCO UMAR	1	80,649.66	80,649.66
WINCHERO DE BARCO UMAR	2	80,649.66	80,649.66
AUXILIAR GENERAL	8	73,551.78	73,551.78
AUXILIAR DE MANTENIMIENTO	28	66,145.47	66,145.47
INTENDENTE	34	66,145.47	66,145.47
JARDINERO	27	66,145.47	66,145.47
JEFE DE OFICINA ENCARGADO DE AREA	1	142,733.54	142,733.54
TECNICO DE 1/2 TIEMPO	3	95,635.00	95,635.00
	2	71,553.19	71,553.19


NOTA: SE CUENTA CON UNA PLAZA DE HONORARIOS A SIMILARES A SALARIOS



GOBIERNO CONSTITUCIONAL
DEL
ESTADO DE OAXACA
PODER LEGISLATIVO

LXII LEGISLATURA
COMISIÓN PERMANENTE DE PRESUPUESTO Y
PROGRAMACIÓN.

"2014, AÑO DE OCTAVIO PAZ"



UNIVERSIDAD DEL PAPALOAPAN
TABULADOR DE SUELDOS
EJERCICIO 2016



PLAZA/PUESTO	NIVEL	NÚMERO DE PLAZAS	PERCEPCIONES			DEDUCCIONES		TOTAL ANUAL NETO
			SUELDO BASE	REMUNERACIONES ADICIONALES	SUELDO BRUTO	OBLIGACIONES FISCALES DE RETENCIÓN	SEGURIDAD SOCIAL DE RETENCIÓN	
RECTOR*	N/A	1	696,909.10	61,639.53	758,548.63	164,923.55	16,744.35	576,880.73
JEFES DE DEPARTAMENTO								
VICE-RECTOR	N/A	2	453,413.95	41,348.34	494,762.29	91,875.00	13,537.08	389,350.21
ABOGADO GENERAL	N/A	1	296,737.70	28,292.04	325,029.74	51,099.69	8,757.49	265,172.56
AUDITOR INTERNO	N/A	1	228,234.50	22,583.47	250,817.97	35,441.53	6,667.73	208,708.71
SECRETARIO PARTICULAR DEL RECTOR	N/A	1	228,234.50	22,583.47	250,817.97	35,441.53	6,667.73	208,708.71
JEFE DE DEPARTAMENTO "C"	N/A	0	272,213.35	26,248.36	298,461.71	45,331.56	8,009.46	245,120.69
JEFE DE DEPARTAMENTO "B"	N/A	10	228,234.50	22,583.47	250,817.97	35,441.53	6,667.73	208,708.71
JEFE DE DEPARTAMENTO "A"	N/A	4	205,969.50	20,728.06	226,697.56	30,685.72	5,988.69	190,023.15
PERSONAL DE CONFIANZA								
JEFE DE AREA "C"	N/A	8	170,885.70	17,804.42	188,690.12	23,191.82	4,918.32	160,579.98
JEFE DE AREA "B"	N/A	0	157,037.60	16,650.41	173,688.01	20,233.87	4,495.81	148,958.33
JEFE DE AREA "A"	N/A	1	114,701.25	13,122.40	127,823.65	11,496.27	3,204.34	113,123.04
JEFE DE AREA	N/A	6	139,616.15	15,198.63	154,814.78	16,512.65	3,964.39	134,337.74
PERSONAL ACADÉMICO								
TITULAR "C"	N/A	1	472,850.20	42,968.03	515,818.23	97,705.88	14,130.06	403,982.29
TITULAR "B"	N/A	13	404,292.25	37,254.89	441,547.14	77,138.49	12,038.62	352,370.03
TITULAR "A"	N/A	68	317,020.75	29,982.29	347,003.04	55,870.26	9,376.29	281,756.49
ASOCIADO "C"	N/A	47	264,716.25	25,623.60	290,339.85	43,568.24	7,780.61	238,991.00
ASOCIADO "B"	N/A	60	212,375.25	21,261.87	233,637.12	32,053.99	6,183.90	195,399.23
ASOCIADO "A"	N/A	1	160,085.35	16,904.39	176,989.74	20,884.87	4,588.89	151,515.98
PERSONAL TÉCNICO								
TECNICO	N/A	61	125,519.85	14,023.95	139,543.80	13,501.68	3,534.25	122,507.87
PERSONAL OPERATIVO								
CHOFER "B"	N/A	3	127,151.40	14,159.91	141,311.31	13,850.18	3,584.09	123,877.04
CHOFER "A"	N/A	2	94,743.05	11,459.22	106,202.27	8,082.48	2,595.45	95,524.34
VELADOR	N/A	8	81,515.45	10,356.93	91,872.38	3,296.20	2,192.04	86,384.14
OFICIAL DE MANTENIMIENTO	N/A	0	81,515.45	10,356.93	91,872.38	3,296.20	2,192.04	86,384.14
SECRETARIA "A"	N/A	16	74,065.80	9,736.13	83,801.93	1,992.60	1,964.76	79,844.57
AUXILIAR ADMINISTRATIVO	N/A	16	74,065.80	9,736.13	83,801.93	1,992.60	1,964.76	79,844.57
ENFERMERA	N/A	2	74,065.80	9,736.13	83,801.93	1,992.60	1,964.76	79,844.57
AUXILIAR GENERAL	N/A	18	64,597.70	8,947.12	73,544.82	962.47	1,686.69	70,895.66
INTENDENTE	N/A	24	57,772.20	8,378.33	66,150.53		1,508.40	64,642.13
JARDINERO	N/A	20	57,772.20	8,378.33	66,150.53		1,508.40	64,642.13

NOTA:

* El Rector de la Universidad no devenga salario en la UNPA



UNIVERSIDAD DEL PAPALOAPAN
ANALÍTICO DE PLAZAS
EJERCICIO 2015

PLAZA/PUESTO	NÚMERO DE PLAZAS	REMUNERACIONES	
		DE	HASTA
RECTOR*	1	758,548.63	758,548.63
JEFES DE DEPARTAMENTO			
VICE-RECTOR	2	494,762.29	494,762.29
ABOGADO GENERAL	1	325,029.74	325,029.74
AUDITOR INTERNO	1	250,817.97	250,817.97
SECRETARIO PARTICULAR DEL RECTOR	1	250,817.97	250,817.97
JEFE DE DEPARTAMENTO "C"	0	298,461.71	298,461.71
JEFE DE DEPARTAMENTO "B"	10	250,817.97	250,817.97
JEFE DE DEPARTAMENTO "A"	4	226,697.56	226,697.56
PERSONAL DE CONFIANZA			
JEFE DE AREA "C"	8	188,690.12	188,690.12
JEFE DE AREA "B"	0	173,688.01	173,688.01
JEFE DE AREA "A"	1	127,823.65	127,823.65
JEFE DE AREA	6	154,814.78	154,814.78
PERSONAL ACADÉMICO			
TITULAR "C"	1	515,818.23	515,818.23
TITULAR "B"	13	441,547.14	441,547.14
TITULAR "A"	68	347,003.04	347,003.04
ASOCIADO "C"	47	290,339.85	290,339.85
ASOCIADO "B"	60	233,637.12	233,637.12
ASOCIADO "A"	1	176,989.74	176,989.74
PERSONAL TÉCNICO			
TECNICO	61	139,543.80	139,543.80
PERSONAL OPERATIVO			
CHOFER "B"	3	141,311.31	141,311.31
CHOFER "A"	2	106,202.27	106,202.27
VELADOR	8	91,872.38	91,872.38
OFICIAL DE MANTENIMIENTO	0	91,872.38	91,872.38
SECRETARIA "A"	16	83,801.93	83,801.93
AUXILIAR ADMINISTRATIVO	16	83,801.93	83,801.93
ENFERMERA	2	83,801.93	83,801.93
AUXILIAR GENERAL	18	73,544.82	73,544.82
INTENDENTE	24	66,150.53	66,150.53
JARDINERO	20	66,150.53	66,150.53



LXII LEGISLATURA COMISIÓN PERMANENTE DE PRESUPUESTO Y PROGRAMACIÓN.


GOBIERNO CONSTITUCIONAL
DEL
ESTADO DE OAXACA

PODER LEGISLATIVO

"2014, AÑO DE OCTAVIO PAZ"



UNIVERSIDAD TECNOLÓGICA DE LA MIXTECA
TABULADOR DE SUELDOS (NOMINA VIGENTE)
EJERCICIO 2015



PLAZA/ PUESTO	NIVEL	NÚMERO DE PLAZAS	PERCEPCIONES		DEDUCCIONES		TOTAL ANUAL NETO	
			SUELDO BASE	REMUNERACIONES ADICIONALES	SUELDO BRUTO	OBLIGACIONES FISCALES DE RETENCIÓN		SEGURIDAD SOCIAL DE RETENCIÓN
* RECTOR	NA	1	1,087,163.45	94,160.59	1,181,324.04	290,283.72	17,406.68	873,633.64

PLAZA/ PUESTO	NIVEL	NÚMERO DE PLAZAS	PERCEPCIONES		DEDUCCIONES		TOTAL ANUAL NETO	
			SUELDO BASE	REMUNERACIONES ADICIONALES	SUELDO BRUTO	OBLIGACIONES FISCALES DE RETENCIÓN		SEGURIDAD SOCIAL DE RETENCIÓN
VICE-RECTORES	NA	3	453,413.95	41,348.34	494,762.29	91,800.24	13,517.69	389,444.36
ABOGADO GENERAL	NA	1	296,745.00	28,292.65	325,037.65	51,063.12	8,741.03	265,233.50
DIRECTOR DEL MUSEO	NA	1	296,745.00	28,292.65	325,037.65	51,063.12	8,741.03	265,233.50
AUDITOR INTERNO	NA	1	228,227.20	22,582.86	250,810.06	35,413.08	6,652.00	208,744.98
SRIO. PART. RECTOR	NA	1	228,227.20	22,582.86	250,810.06	35,413.08	6,652.00	208,744.98
JEFE DE DEPARTAMENTO "C"	NA	3	272,217.00	26,248.66	298,465.66	45,297.72	7,993.20	245,174.74
JEFE DE DEPARTAMENTO "B"	NA	7	228,227.20	22,582.86	250,810.06	35,413.08	6,652.00	208,744.98
JEFE DE DEPARTAMENTO "A"	NA	4	205,969.50	20,728.06	226,697.56	30,661.80	5,973.39	190,062.37

Handwritten signatures and notes on the right side of the page.



UNIVERSIDAD TECNOLÓGICA DE LA MIXTECA
TABULADOR DE SUELDOS (NOMINA VIGENTE)
EJERCICIO 2015

PLAZA/ PUESTO	NIVEL	NÚMERO DE PLAZAS	PERCEPCIONES			DEDUCCIONES		TOTAL ANUAL NETO
			SUELDO BASE	REMUNERACIONES ADICIONALES	SUELDO BRUTO	OBLIGACIONES FISCALES DE RETENCIÓN	SEGURIDAD SOCIAL DE RETENCIÓN	
JEFE DE AREA "C"	NA	11	170,885.70	17,804.42	188,690.12	30,861.12	4,903.72	152,925.28
JEFE DE AREA "B"	NA	2	157,037.60	16,650.41	173,688.01	20,215.20	4,481.51	148,991.31
JEFE DE AREA "A"	NA	6	114,704.90	13,122.70	127,827.60	11,485.44	3,190.83	113,151.33

PLAZA/ PUESTO	NIVEL	NÚMERO DE PLAZAS	PERCEPCIONES			DEDUCCIONES		TOTAL ANUAL NETO
			SUELDO BASE	REMUNERACIONES ADICIONALES	SUELDO BRUTO	OBLIGACIONES FISCALES DE RETENCIÓN	SEGURIDAD SOCIAL DE RETENCIÓN	
TITULAR "C"	NA	14	472,850.20	42,968.03	515,818.23	97,627.68	14,110.28	404,080.27
TITULAR "B"	NA	31	404,295.90	37,255.19	441,551.09	77,073.36	12,020.13	352,457.60
TITULAR "A"	NA	68	317,020.75	29,982.29	347,003.04	55,829.04	9,359.21	281,814.79
ASOCIADO "C"	NA	77	264,716.25	25,623.60	290,339.85	43,534.44	7,764.51	239,040.90
ASOCIADO "B"	NA	28	212,378.90	21,262.17	233,641.07	32,029.80	6,168.80	195,442.47
ASOCIADO "A"	NA		160,085.35	16,904.39	176,989.74	20,865.96	4,574.43	151,549.35

PLAZA/ PUESTO	NIVEL	NÚMERO DE PLAZAS	PERCEPCIONES			DEDUCCIONES		TOTAL ANUAL NETO
			SUELDO BASE	REMUNERACIONES ADICIONALES	SUELDO BRUTO	OBLIGACIONES FISCALES DE RETENCIÓN	SEGURIDAD SOCIAL DE RETENCIÓN	
PROGRAMADOR JUNIOR	NA	10	125,516.20	14,023.64	139,539.84	13,485.84	3,520.46	122,533.54
AUXILIAR DE PROGRAMADOR	NA	3	99,973.50	11,895.09	111,868.59	8,910.84	2,741.69	100,216.06
TECNICO	NA	62	125,516.20	14,023.64	139,539.84	13,485.84	3,520.46	122,533.54




LXII LEGISLATURA


COMISIÓN PERMANENTE DE PRESUPUESTO Y PROGRAMACIÓN.

GOBIERNO CONSTITUCIONAL
DEL
ESTADO DE OAXACA
PODER LEGISLATIVO


"2014, AÑO DE OCTAVIO PAZ".



UNIVERSIDAD TECNOLÓGICA DE LA MIXTECA
TABULADOR DE SUELDOS (NOMINA VIGENTE)
EJERCICIO 2015



PLAZA/ PUESTO	NIVEL	NÚMERO DE PLAZAS	PERCEPCIONES			DEDUCCIONES		TOTAL ANUAL NETO
			SUELDO BASE	REMUNERACIONES ADICIONALES	SUELDO BRUTO	OBLIGACIONES FISCALES DE RETENCIÓN	SEGURIDAD SOCIAL DE RETENCIÓN	
CHOFER "C"	NA	0	189,493.40	19,355.05	208,848.45	27,144.00	5,471.05	176,233.40
CHOFER "B"	NA	5	127,155.05	14,160.21	141,315.26	13,835.88	3,570.42	123,908.96
CHOFER "A"	NA	2	94,739.40	11,458.92	106,198.32	8,073.84	2,582.11	95,542.37
SECRETARIA "C"	NA	1	99,973.50	11,895.09	111,868.59	8,910.84	2,741.69	100,216.06
SECRETARIA "B"	NA	3	84,993.90	10,646.80	95,640.70	3,669.36	2,284.98	89,686.36
SECRETARIA "A"	NA	40	74,065.80	9,736.13	83,801.93	1,988.28	1,951.79	79,861.85
AUXILIAR ADMINISTRATIVO	NA	24	74,065.80	9,736.13	83,801.93	1,988.28	1,951.79	79,861.85
ENFERMERA	NA	1	74,065.80	9,736.13	83,801.93	1,988.28	1,951.79	79,861.85
OFICIAL DE MANTENIMIENTO	NA	15	81,515.45	10,356.93	91,872.38	3,291.24	2,178.92	86,402.21
VELADOR	NA	3	81,515.45	10,356.93	91,872.38	3,291.24	2,178.92	86,402.21
AUXILIAR GENERAL	NA	31	64,605.00	8,947.73	73,552.73	959.28	1,685.81	70,907.64
INTENDENTE	NA	46	57,772.20	8,378.33	66,150.53	-	1,507.51	64,643.02
JARDINERO	NA	16	57,772.20	8,378.33	57,772.20	-	1,507.51	56,264.69



NOTAS: *RECTOR GENERAL

- 1) FONDO DE AHORRO: EL IMPORTE DE ESTA PRESTACION PATRONAL, ES DE 8.3333% SOBRE EL SUELDO BASE QUE PERCIPE EL TRABAJADOR, ACUMULABLE DURANTE EL PERIODO DE UN AÑO, INICIANDO EN EL MES DE JULIO Y CULMINANDO EN EL MES DE JUNIO DEL SIGUIENTE AÑO, EL IMPORTE ACUMULADO SE LE ENTREGA AL TRABAJADOR EN EL MES DE JULIO.
- 2) I. S. R. Y BI SUB. AL EMP.: ESTE IMPORTE ESTA SUJETO A VARIACIONES, DE ACUERDO A LA TARIFA Y TABLA QUE PUBLIQUE LA S.H.C.P. EN FORMA ANUAL.
- 3) I.M.S.S.: ESTE IMPORTE A PARTIR DEL 2008, TIENE UN TOPE DE 25 S.M.G.D.F.
- 4) CESANTIA Y VEJEZ: ESTE IMPORTE A PARTIR DEL 2008, TIENE UN TOPE DE 25 S.M.G.D.F.



UNIVERSIDAD TECNOLÓGICA DE LA MIXTECA
ANALÍTICO DE PLAZAS
EJERCICIO 2015

PLAZA/ PUESTO	NÚMERO DE PLAZAS	REMUNERACIONES	
		DE	HASTA
RECTOR	1	1,181,324.04	1,181,324.04
VICE-RECTORES	3	494,762.29	494,762.29
ABOGADO GENERAL	1	325,037.65	325,037.65
DIRECTOR DEL MUSEO	1	325,037.65	325,037.65
AUDITOR INTERNO	1	250,810.06	250,810.06
SRIIO. PART. RECTOR	1	250,810.06	250,810.06
JEFE DE DEPARTAMENTO "C"	3	298,465.66	298,465.66
JEFE DE DEPARTAMENTO "B"	7	250,810.06	250,810.06
JEFE DE DEPARTAMENTO "A"	4	226,697.56	226,697.56
JEFE DE AREA "C"	11	188,690.12	188,690.12
JEFE DE AREA "B"	2	173,688.01	173,688.01
JEFE DE AREA "A"	6	127,827.60	127,827.60
TITULAR "C"	14	515,818.23	515,818.23
TITULAR "B"	31	441,551.09	441,551.09
TITULAR "A"	68	347,003.04	347,003.04
ASOCIADO "C"	77	290,339.85	290,339.85
ASOCIADO "B"	28	233,641.07	233,641.07
ASOCIADO "A"		176,989.74	176,989.74
PROGRAMADOR JUNIOR	10	139,539.84	139,539.84
AUXILIAR DE PROGRAMADOR	3	111,868.59	111,868.59
TECNICO	62	139,539.84	139,539.84
CHOFER "C"	0	208,848.45	208,848.45
CHOFER "B"	5	141,315.26	141,315.26
CHOFER "A"	2	106,198.32	106,198.32
SECRETARIA "C"	1	111,868.59	111,868.59
SECRETARIA "B"	3	95,640.70	95,640.70
SECRETARIA "A"	40	83,801.93	83,801.93
AUXILIAR ADMINISTRATIVO	24	83,801.93	83,801.93
ENFERMERA	1	83,801.93	83,801.93
OFICIAL DE MANTENIMIENTO	15	91,872.38	91,872.38
VELADOR	3	91,872.38	91,872.38
AUXILIAR GENERAL	31	73,552.73	73,552.73
INTENDENTE	46	66,150.53	66,150.53
JARDINERO	16	57,772.20	57,772.20

Nota: tenemos 3 plazas autorizadas por Honorarios Asimilables a Salarios con un importe total Anual de \$268,152.24




LXII LEGISLATURA COMISIÓN PERMANENTE DE PRESUPUESTO Y PROGRAMACIÓN.

GOBIERNO CONSTITUCIONAL

DEL

ESTADO DE OAXACA

PODER LEGISLATIVO



UNIVERSIDAD TECNOLÓGICA DE LOS VALLES CENTRALES
TABULADOR DE SUELDOS MANDOS MEDIOS
Y SUPERIORES, Y CONTRATO
EJERCICIO 2015

2014, AÑO DE OCTAVIO PAZ

PLAZA/PUESTO	NIVEL	NÚMERO DE PLAZAS	PERCEPCIONES			DEDUCCIONES			TOTAL ANUAL NETO
			SUELDO BASE	REMUNERACIONES ADICIONALES	SUELDO BRUTO	OBLIGACIONES FISCALES DE RETENCIÓN	SEGURIDAD SOCIAL DE RETENCIÓN		
RECTOR	MMYS	1	586,674.00	81,482.50	586,674.00	157,314.27	16,157.28	413,202.45	
DIRECTORES	MMYS	7	3,080,448.00	427,840.00	3,080,448.00	748,213.76	98,330.40	2,233,903.84	
JEFES DE DEPARTAMENTO	MMYS	7	1,587,579.00	220,497.08	1,587,579.00	303,860.13	49,659.12	1,234,059.75	
COORDINADOR	CONTRATO	3	362,527.20	86,805.28	362,527.20	55,325.58	6,364.08	387,642.82	
INGENIERO EN SISTEMAS	CONTRATO	1	95,064.60	24,352.37	95,064.60	12,712.79	1,604.64	105,099.54	
JEFE DE OFICINA	CONTRATO	6	453,315.60	125,301.44	453,315.60	38,435.46	7,282.08	532,899.50	
TECNICO BIBLIOTECARIO	CONTRATO	2	130,036.80	38,021.65	130,036.80	7,699.84	2,005.44	158,353.17	
TECNICO EN CONTABILIDAD	CONTRATO	2	130,036.80	38,021.65	130,036.80	7,699.84	2,005.44	158,353.17	
ANALISTA ADMINISTRATIVO	CONTRATO	5	292,392.00	89,240.80	292,392.00	15,316.75	4,438.80	361,877.25	
ENFERMERA	CONTRATO	1	58,478.40	17,848.16	58,478.40	3,053.35	887.76	72,375.45	
CHOFER DE RECTOR	CONTRATO	1	55,641.60	17,343.84	55,641.60	2,264.95	844.80	69,875.69	
CHOFER ADMINISTRATIVO	CONTRATO	1	49,804.80	16,306.19	49,804.80	1,665.57	757.68	63,687.74	
ASISTENTE DE SERVICIOS DE MANTENIMIENTO	CONTRATO	1	44,900.40	15,434.29	44,900.40	959.90	681.60	58,693.19	
SECRETARIA DE RECTOR	CONTRATO	1	65,018.40	19,010.83	65,018.40	3,649.92	1,002.72	79,176.59	
SECRETARIA DE DIRECTOR DE AREA	CONTRATO	7	409,348.80	124,937.12	409,348.80	21,486.01	6,214.32	506,585.59	
SECRETARIA DE JEFE DE DEPARTAMENTO	CONTRATO	8	427,824.00	135,673.60	427,824.00	13,986.16	6,495.36	543,016.08	
PROFESOR ASOCIADO C	CONTRATO	33	5,705,271.00	1,444,326.40	5,705,271.00	1,108,046.61	104,417.28	5,937,133.51	
PROFESOR POR ASIGNATURAS	CONTRATO	1178 Horas Qna	4,690,324.80	1,203,774.64	4,690,324.80	403,973.97	138,336.48	5,351,788.99	



UNIVERSIDAD TECNOLÓGICA DE LOS VALLES CENTRALES
ANÁLITICO DE PLAZAS
EJERCICIO 2015

PLAZA/PUESTO	NÚMERO DE PLAZAS	REMUNERACIONES	
		DE	HASTA
RECTOR	1	48,889.50	48,889.50
DIRECTORES	7	36,672.00	36,672.00
JEFES DE DEPARTAMENTO	7	18,899.75	18,899.75
COORDINADOR	3	10,070.20	10,070.20
INGENIERO EN SISTEMAS	1	7,922.05	7,922.05
JEFE DE OFICINA	6	6,296.05	6,296.05
TECNICO BIBLIOTECARIO	2	5,418.20	5,418.20
TECNICO EN CONTABILIDAD	2	5,418.20	5,418.20
ANALISTA ADMINISTRATIVO	5	4,873.20	4,873.20
ENFERMERA	1	4,873.20	4,873.20
CHOFER DE RECTOR	1	4,636.80	4,636.80
CHOFER ADMINISTRATIVO	1	4,150.40	4,150.40
ASISTENTE DE SERVICIOS DE MANTENIMIENTO	1	3,741.70	3,741.70
SECRETARIA DE RECTOR	1	4,624.35	4,624.35
SECRETARIA DE DIRECTOR DE AREA	7	4,873.20	4,873.20
JEFE DE DEPARTAMENTO	8	4,456.50	4,456.50
PROFESOR ASOCIADO C	33	14,407.25	14,407.25
PROFESOR POR ASIGNATURAS	1178 Horas Qna	82.95/Hora	82.95/Hora




GOBIERNO CONSTITUCIONAL
DEL
ESTADO DE OAXACA

PODER LEGISLATIVO

145

LXII LEGISLATURA
COMISIÓN PERMANENTE DE PRESUPUESTO Y
PROGRAMACIÓN.

"2014. AÑO DE OCTAVIO PAZ"



NOVAUNIVERSITAS
TABULADOR DE SUELDOS
EJERCICIO 2015

PUESTO/PLAZA	NIVEL	NÚMERO PLAZAS	PERCEPCIONES		SUELDO BRUTO	DEDUCCIONES		NETO PAGADO	
			SUELDO BASE	REMUNERACIONES ADICIONALES VALES DE DESPENSA FONDO DE AHORRO		OBLIGACIONES FISCALES	SEGURIDAD SOCIAL IMSS(Rub) IMSS(Rcv)		
VICE-RECTOR DE ADMINISTRACION	N/A	1	453,413.95	3,564.00	37,784.32	91,875.00	7,925.25	5,604.42	389,357.60
VICE-RECTOR ACADEMICO	N/A	1	453,413.95	3,564.00	37,784.32	91,875.00	7,925.25	5,604.42	389,357.60
JEFE DE DPTO "B"	N/A	1	228,227.20	3,564.00	19,018.84	35,439.97	3,842.91	2,821.01	208,706.15
JEFE DE DPTO "B"	N/A	1	228,227.20	3,564.00	19,018.84	35,439.97	3,842.91	2,821.01	208,706.15
JEFE DE DPTO "B"	N/A	1	228,227.20	3,564.00	19,018.84	35,439.97	3,842.91	2,821.01	208,706.15
JEFE DE DPTO "B"	N/A	1	228,227.20	3,564.00	19,018.84	35,439.97	3,842.91	2,821.01	208,706.15
JEFE DE DPTO "B"	N/A	1	228,227.20	3,564.00	19,018.84	35,439.97	3,842.91	2,821.01	208,706.15
JEFE DE DPTO "B"	N/A	1	228,227.20	3,564.00	19,018.84	35,439.97	3,842.91	2,821.01	208,706.15
JEFE DE DPTO "B"	N/A	1	228,227.20	3,564.00	19,018.84	35,439.97	3,842.91	2,821.01	208,706.15
SRI. PART. RECTOR	N/A	1	228,227.20	3,564.00	19,018.84	35,439.97	3,842.91	2,821.01	208,706.15
PL. TITULAR "A"	N/A	1	317,020.75	3,564.00	26,418.15	55,870.26	5,452.62	3,918.54	281,761.48
PL. TITULAR "A"	N/A	1	317,020.75	3,564.00	26,418.15	55,870.26	5,452.62	3,918.54	281,761.48
PL. ASOCIADO "C"	N/A	1	264,716.25	3,564.00	22,059.76	43,568.24	4,504.42	3,272.04	238,995.31
PL. ASOCIADO "B"	N/A	1	212,378.90	3,564.00	17,698.14	32,054.77	3,555.61	2,625.12	195,405.54
PL. ASOCIADO "B"	N/A	1	212,378.90	3,564.00	17,698.14	32,054.77	3,555.61	2,625.12	195,405.54
PL. ASOCIADO "B"	N/A	1	212,378.90	3,564.00	17,698.14	32,054.77	3,555.61	2,625.12	195,405.54
PL. ASOCIADO "B"	N/A	1	212,378.90	3,564.00	17,698.14	32,054.77	3,555.61	2,625.12	195,405.54
PL. ASOCIADO "B"	N/A	1	212,378.90	3,564.00	17,698.14	32,054.77	3,555.61	2,625.12	195,405.54
PL. ASOCIADO "B"	N/A	1	212,378.90	3,564.00	17,698.14	32,054.77	3,555.61	2,625.12	195,405.54
TECNICO	N/A	1	125,516.20	3,564.00	10,459.51	13,500.90	1,980.87	1,551.44	122,506.90
TECNICO	N/A	1	125,516.20	3,564.00	10,459.51	13,500.90	1,980.87	1,551.44	122,506.90
TECNICO	N/A	1	125,516.20	3,564.00	10,459.51	13,500.90	1,980.87	1,551.44	122,506.90
TECNICO	N/A	1	125,516.20	3,564.00	10,459.51	13,500.90	1,980.87	1,551.44	122,506.90
TECNICO	N/A	1	125,516.20	3,564.00	10,459.51	13,500.90	1,980.87	1,551.44	122,506.90



NOVA UNIVERSITAS
TABULADOR DE SUELDOS
EJERCICIO 2015

146

PUESTO/PLAZA	NIVEL	NÚMERO PLAZAS	SUELDO BASE		PERCEPCIONES		SUELDO BRUTO	DEDUCCIONES			NETO PAGADO
			VALORES DE	FONDO DE AHORRO	REMUNERACIONES ADICIONALES	OBLIGACIONES FISCALES		SEGURIDAD SOCIAL (IMSS/Rub)	IMSS(Rcv)		
TECNICO	N/A	1	125,516.20	3,564.00	10,459.51	139,539.71	13,500.90	1,980.87	1,551.44	122,506.50	
TECNICO	N/A	1	125,516.20	3,564.00	10,459.51	139,539.71	13,500.90	1,980.87	1,551.44	122,506.50	
TECNICO	N/A	1	125,516.20	3,564.00	10,459.51	139,539.71	13,500.90	1,980.87	1,551.44	122,506.50	
TECNICO	N/A	1	125,516.20	3,564.00	10,459.51	139,539.71	13,500.90	1,980.87	1,551.44	122,506.50	
TECNICO	N/A	1	125,516.20	3,564.00	10,459.51	139,539.71	13,500.90	1,980.87	1,551.44	122,506.50	
CHOFER "A"	N/A	1	94,739.40	3,564.00	7,895.07	106,198.47	8,081.90	1,422.95	1,171.04	95,522.58	
AUXILIAR ADMINISTRATIVO	N/A	1	74,065.80	3,564.00	6,172.27	83,802.07	1,992.60	1,048.13	915.48	79,845.86	
AUXILIAR ADMINISTRATIVO	N/A	1	74,065.80	3,564.00	6,172.27	83,802.07	1,992.60	1,048.13	915.48	79,845.86	
AUXILIAR ADMINISTRATIVO	N/A	1	74,065.80	3,564.00	6,172.27	83,802.07	1,992.60	1,048.13	915.48	79,845.86	
AUXILIAR ADMINISTRATIVO	N/A	1	74,065.80	3,564.00	6,172.27	83,802.07	1,992.60	1,048.13	915.48	79,845.86	
SECRETARIA "A"	N/A	1	74,065.80	3,564.00	6,172.27	83,802.07	1,992.60	1,048.13	915.48	79,845.86	
SECRETARIA "A"	N/A	1	74,065.80	3,564.00	6,172.27	83,802.07	1,992.60	1,048.13	915.48	79,845.86	
SECRETARIA "A"	N/A	1	74,065.80	3,564.00	6,172.27	83,802.07	1,992.60	1,048.13	915.48	79,845.86	
SECRETARIA "A"	N/A	1	74,065.80	3,564.00	6,172.27	83,802.07	1,992.60	1,048.13	915.48	79,845.86	
OFICIAL DE MITO	N/A	1	81,515.45	3,564.00	6,792.89	91,872.34	3,296.20	1,183.21	1,007.57	86,385.36	
OFICIAL DE MITO	N/A	1	81,515.45	3,564.00	6,792.89	91,872.34	3,296.20	1,183.21	1,007.57	86,385.36	
AUXILIAR GENERAL	N/A	1	64,805.00	3,564.00	5,383.63	73,552.63	963.26	887.28	798.56	70,903.53	
AUXILIAR GENERAL	N/A	1	64,805.00	3,564.00	5,383.63	73,552.63	963.26	887.28	798.56	70,903.53	
AUXILIAR GENERAL	N/A	1	64,805.00	3,564.00	5,383.63	73,552.63	963.26	887.28	798.56	70,903.53	
AUXILIAR GENERAL	N/A	1	64,805.00	3,564.00	5,383.63	73,552.63	963.26	887.28	798.56	70,903.53	
JARDINERO	N/A	1	57,772.20	3,564.00	4,814.23	66,150.43	-	793.44	714.10	64,642.89	
JARDINERO	N/A	1	57,772.20	3,564.00	4,814.23	66,150.43	-	793.44	714.10	64,642.89	
JARDINERO	N/A	1	57,772.20	3,564.00	4,814.23	66,150.43	-	793.44	714.10	64,642.89	
JARDINERO	N/A	1	57,772.20	3,564.00	4,814.23	66,150.43	-	793.44	714.10	64,642.89	
INTENDENTE	N/A	1	57,772.20	3,564.00	4,814.23	66,150.43	-	793.44	714.10	64,642.89	
INTENDENTE	N/A	1	57,772.20	3,564.00	4,814.23	66,150.43	-	793.44	714.10	64,642.89	
INTENDENTE	N/A	1	57,772.20	3,564.00	4,814.23	66,150.43	-	793.44	714.10	64,642.89	
INTENDENTE	N/A	1	57,772.20	3,564.00	4,814.23	66,150.43	-	793.44	714.10	64,642.89	

NOTA: SE CUENTA CON OTRAS REMUNERACIONES COMO LAS COMPENSACIONES QUE SE OTORGAN A QUIENES SE LES NOMBRA JEFES DE CARRERA POR UN IMPORTE DE \$2,025.86 MENSUALES, Y CUINQUENIOS AL PERSONAL QUE CUENTA CON 5 AÑOS CUMPLIDOS DE LABOR ININTERRUMPIDOS CONSISTENTE EN 2% SOBRE SU SALARIO DIARIO

PLAZA/PUESTO	TABULADOR A	
	ZONA ECONÓMICA	
	II	III
RECTOR	50,600.65	53,636.40
SECRETARIO	43,013.55	45,594.55
ÁREA/SRIO.PART./CONT.INT./AB	37,955.50	40,233.00
SUBDIRECTOR DE ÁREA	26,919.20	28,534.05
JEFE DE DEPARTAMENTO	19,561.25	20,734.95

REGLAS A LAS QUE SE SUJETARÁ LA APLICACIÓN DE ESTE TABULADOR DE SUELDOS

1. LOS MONTOS SEÑALADOS EN ESTE CATÁLOGO DE PUESTOS Y TABULADOR DE SUELDOS FUERON ASIGNADOS CON ECTRICO APEGO A LA NORMATIVIDAD VIGENTE CORRESPONDIENTE
2. LOS IMPORTES CONSIGNADOS EN ESTE TABULADOR, ONSTITUYEN EN EL SUELDO BRUTO MENSUAL, QUE DEBE CUBRIRSE A ESTE TIPO DE PERSONAL SEGÚN LA ZONA ECONÓMICA QUE TENGA ASIGNADA.
3. LOS CAMBIOS EN LA PERCEPCIÓN DE TODOS LOS NIVELES QUE CONFORMAN LA ESTRUCTURA SALARIAL DE LA INSTITUCIÓN, DEBERÁN SER AUTORIZADOS PREVIAMENTE POR LAS INSTANCIAS COMPETENTES, REQUISITO SIN EL CUAL NO PROCEDERÁ EL REGISTRO DEL TABULADOR.

PLAZA/PUESTO	RANGO AUTORIZADO	
	ZONA ECONÓMICA	
	II	III
PROFESOR TITULAR "A"	17,238.30	20,728.30
PROFESOR TITULAR "B"	20,404.95	24,536.20
PROFESOR TITULAR "C"	23,919.15	28,766.15
PROFESOR ASOCIADO "A"	11,868.55	14,271.10
PROFESOR ASOCIADO "B"	13,308.90	16,004.50
PROFESOR ASOCIADO "C"	14,911.50	17,935.65
TÉCNICO ACADÉMICO "A"	10,100.00	12,222.50
TÉCNICO ACADÉMICO "B"	11,109.95	13,448.45
TÉCNICO ACADÉMICO "C"	12,220.80	14,790.45
PROFESOR DE ASIGNATURA "B"	343.40	414.80

REGLAS A LAS QUE SE SUJETARÁ LA APLICACIÓN DE ESTE CATÁLOGO DE CATEGORÍAS Y TABULADOR DE SUELDOS

1. LOS SUELDOS QUE SE CONSIGNAN EN EL PRESENTE TABULADOR CONSTITUYEN LA PERCEPCIÓN TOTAL MENSUAL BRUTA, QUE DEBE CUBRIRSE AL PERSONAL ACADÉMICO DE TIEMPO COMPLETO.
2. EN NINGÚN CASO DEBE OTORGARSE UN IMPORTE SUPERIOR AL SEÑALADO PARA CADA CATEGORÍA CONSIDERADA EN ESTE TABULADOR.
3. LA MODIFICACIÓN A LA ESTRUCTURA DE LAS CATEGORÍAS Y TABULADOR DE SUELDOS, ASÍ COMO SU ADICIÓN ESTA SUJETA PREVIAMENTE A LA AUTORIZACIÓN DE LAS INSTANCIAS COMPETENTES.
4. EL INGRESO Y LA PROMOCIÓN DEL PERSONAL DOCENTE Y DE INVESTIGACIÓN, DEBERÁ SUJETARSE A LOS REQUISITOS DE ESCOLARIDAD Y EXPERIENCIA AUTORIZADOS POR LAS INSTANCIAS COMPETENTES.
5. LA FORMA EN QUE SE INSTRUMENTE EL PAGO, DEPENDE DEL CRITERIO ADMINISTRATIVO INTERNO.

LXII LEGISLATURA COMISIÓN PERMANENTE DE PRESUPUESTO Y PROGRAMACIÓN.

"2014, AÑO DE OCTAVIO PAZ".



GOBIERNO CONSTITUCIONAL
DEL
ESTADO DE OAXACA
PODER LEGISLATIVO



UNIVERSIDAD TECNOLÓGICA DE LA SIERRA SUR DE OAXACA
TABULADOR DE SUELDOS MENSUALES PARA EL PERSONAL ADMINISTRATIVO
EJERCICIO 2015

PLAZA/PUESTO	RANGO AUTORIZADO	
	ZONA ECONÓMICA	
	II	III
	1 / 2	
ADMINISTRATIVO		
COORDINADOR	10,422.65	12,715.50
INVESTIGADOR ESPECIALIZADO	10,422.65	12,715.50
INGENIERO EN SISTEMAS	8,199.30	10,003.05
ABOGADO	7,668.00	9,093.00
JEFE DE OFICINA	6,516.40	7,949.90
TÉCNICO BIBLIOTECARIO	5,607.85	6,841.25
TÉCNICO EN CONTABILIDAD	5,607.85	6,841.25
ANALISTA ADMINISTRATIVO	5,043.75	8,153.30
ENFERMERA	5,043.75	6,153.30
TÉCNICO ESPECIALIZADO EN ELECTRÓNICA	5,043.75	6,153.30
TÉCNICO ESPECIALIZADO EN MANTENIMIENTO	5,043.75	6,153.30
CHOFER DE RECTOR	4,799.10	5,854.90
JEFE DE SERVICIOS DE MANTENIMIENTO	4,466.90	5,419.05
CHOFER ADMINISTRATIVO	4,295.65	5,240.85
ASISTENTE DE SERVICIOS Y MANTENIMIENTO	3,872.65	4,724.90
SECRETARIAL		
SECRETARIA DE RECTOR	5,607.85	6,841.25
SECRETARIA DE SECRETARIO	5,325.75	6,497.45
SECRETARIA DE DIRECTOR DE ÁREA	5,043.75	6,153.30
SECRETARIA DE SUBDIRECTOR DE ÁREA	4,786.20	5,838.80
SECRETARIA DE JEFE DE DEPARTAMENTO	4,612.50	5,627.50

REGLAS A LAS QUE SE SUJETARÁ LA APLICACIÓN DE ESTE TABULADOR DE SUELDOS

1. LOS SUELDOS CONSIGNADOS EN EL PRESENTE TABULADOR CONSTITUYEN LA PERCEPCIÓN TOTAL MENSUAL BRUTA QUE DEBE CUBRIRSE AL PERSONAL ADMINISTRATIVO, QUE TRABAJE TIEMPO COMPLETO DE ACUERDO CON LA JORNADA LEGAL ESTABLECIDA, POR LO QUE A QUIEN LABORE TIEMPO PARCIAL DEBE PAGARSE LA PARTE PROPORCIONAL CORRESPONDIENTE.
2. EN NINGÚN CASO DEBE OTORGARSE UN IMPORTE SUPERIOR AL SEÑALADO PARA CADA PUESTO CONSIDERADO EN ESTE TABULADOR.
3. LA MODIFICACIÓN A LA ESTRUCTURA DE ESTE CATÁLOGO DE PUESTOS Y TABULADOR DE SUELDOS, ASÍ COMO SU ADICIÓN, ESTÁ SUJETA A PREVIA AUTORIZACIÓN DE LAS INSTANCIAS COMPETENTES.



UNIVERSIDAD TECNOLÓGICA DE LA SIERRA SUR DE OAXACA
ANÁLITICO DE PLAZAS
EJERCICIO 2015

PLAZA/PUESTO	NÚMERO PLAZAS	REMUNERACIONES	
		DE	HASTA
RECTOR	1	607,207.80	628,460.07
DIRECTOR DE AREA	2	910,932.00	942,814.62
DIRECTOR DE CARRERA	3	1,366,398.00	1,414,221.93
ABOGADO GENERAL	1	455,466.00	471,407.31
JEFE DE DEPARTAMENTO	3	704,205.00	728,852.18
SECRETARIA DE RECTOR	1	67,294.20	69,649.50
COORDINADOR DE VINCULACIÓN	1	125,071.80	129,449.31
CHOFER DE RECTOR	1	57,589.20	59,604.82
JEFE DE OFICINA	6	469,180.80	16,421.33
ENFERMERA	1	60,525.00	62,643.38
SECRETARIA DE DIR DE AREA	2	121,050.00	125,286.75
SECRETARIA DE DIRECTOR DE AREA	3	181,575.00	817,087.50
ASISTENTE DE SERVICIOS Y MANTENIMIENTO	1	46,471.80	48,098.31
SECRETARIA DE ABOGADO GENERAL	1	60,525.00	62,643.38
SECRETARIA DE JEFE DE DEPARTAMENTO	4	221,400.00	229,149.00
TECNICO EN CONTABILIDAD	2	134,588.40	139,298.58
TECNICO BIBLIOTECARIO	1	67,294.20	69,649.50
ANALISTA ADMINISTRATIVO	4	242,100.00	250,573.50
PROFESOR ASOCIADO C	14	2,505,132.00	2,592,811.62
PROFESOR DE ASIGNATURA B	17	1,054,924.80	1,091,847.17
		9,458,931.00	9,949,969.75



GOBIERNO CONSTITUCIONAL
DEL
ESTADO DE OAXACA
PODER LEGISLATIVO

151

LXII LEGISLATURA
COMISIÓN PERMANENTE DE PRESUPUESTO Y
PROGRAMACIÓN.

"2014, AÑO DE OCTAVIO PAZ"



SISTEMA PARA EL DESARROLLO INTEGRAL DE LA FAMILIA DEL ESTADO DE
OAXACA
TABULADOR DE SUELDOS
EJERCICIO 2015

PUESTO/PLAZA	NIVEL	NÚMERO DE PLAZAS	PERCEPCIONES			DEDUCCIONES		TOTAL ANUAL NETO
			SUELDO BASE	REMUNERACIONES ADICIONALES	SUELDO BRUTO	OBLIGACIONES FISCALES DE RETENCIÓN	SEGURIDAD SOCIAL DE RETENCIÓN	
INTENDENTE	01	42	1,727,208.00	2,145,613.40	3,872,821.40	0.00	80,352.24	3,792,469.16
AUXILIAR DE ALIMENTACION	02	2	84,216.00	102,633.53	186,849.53	0.00	3,959.04	182,890.49
AUXILIAR DE OFICINA	02	56	2,358,048.00	2,873,738.93	5,231,786.93	0.00	109,533.60	5,122,253.33
CHOFER	02	1	42,108.00	51,316.77	93,424.77	0.00	1,979.52	91,445.25
ADMINISTRATIVO	03	7	302,400.00	361,687.20	664,087.20	0.00	14,152.32	649,934.88
AUXILIAR DE DES. MATERNO INFANTIL	03	9	388,800.00	465,026.40	853,826.40	0.00	18,195.84	835,630.56
AUXILIAR DE OFICINA	03	4	172,800.00	206,678.40	379,478.40	0.00	8,087.04	371,391.36
CHOFER	03	1	43,200.00	51,669.60	94,869.60	0.00	2,021.76	92,847.84
OFICIAL ADMINISTRATIVO	03	1	39,204.00	36,540.30	75,744.30	0.00	1,760.64	73,983.66
CAPTURISTA DE DATOS	04	9	398,736.00	468,013.20	866,749.20	1,261.80	18,573.84	846,913.56
ADMINISTRATIVO	05	2	90,312.00	104,397.67	194,709.67	343.20	4,191.36	190,175.11
ALMACENISTA	06	1	46,428.00	52,595.97	99,023.97	218.20	2,146.08	96,659.69
ALMACENISTA	07	1	48,264.00	52,638.87	100,902.87	341.60	2,213.52	98,347.75
OFICIAL ADMINISTRATIVO	07	1	43,716.00	38,586.83	82,302.83	341.60	2,688.00	79,273.23
SECRETARIA EJECUTIVA DE DIRECTOR	07	1	48,264.00	52,638.87	100,902.87	341.60	2,213.52	98,347.75
TECNICO	07	56	2,702,784.00	2,947,776.53	5,650,560.53	19,129.60	123,957.12	5,507,473.81
AUXILIAR DE ANALISTA	09	9	480,600.00	482,637.00	963,237.00	6,494.40	21,647.52	935,095.08
OFICIAL ADMINISTRATIVO	09	1	47,172.00	36,281.63	83,453.63	586.60	2,015.04	80,851.99
OPERADOR DE COMPUTADORA	09	1	53,400.00	53,626.33	107,026.33	721.60	2,405.28	103,899.45
TECNICO	09	14	747,600.00	750,768.67	1,498,368.67	10,102.40	33,673.92	1,454,592.35
TECNICO ADMINISTRATIVO	09	1	53,400.00	53,626.33	107,026.33	721.60	2,405.28	103,899.45
AUXILIAR DE ANALISTA	10	3	173,160.00	164,875.00	338,035.00	4,951.20	7,685.28	325,398.52
TECNICO	10	1	57,720.00	54,958.33	112,678.33	1,650.40	2,561.76	108,466.17
TECNICO ADMINISTRATIVO	11	2	122,064.00	111,975.07	234,039.07	3,573.40	5,363.52	225,102.15
ABOGADO	12	10	651,600.00	573,910.00	1,225,510.00	26,416.00	23,818.08	1,175,275.92
ANALISTA	12	16	1,042,560.00	918,256.00	1,960,816.00	42,265.60	45,361.92	1,873,188.48
MEDICO GENERAL	12	3	195,480.00	172,173.00	367,653.00	7,924.80	8,505.36	351,222.84
PEDAGOGA FORMATIVA	12	3	195,480.00	172,173.00	367,653.00	7,924.80	8,505.36	351,222.84
PSICOLOGO	12	6	390,960.00	344,346.00	735,306.00	15,849.60	17,010.72	702,445.68
SUPERVISOR DE OBRA	12	1	65,160.00	57,391.00	122,551.00	2,641.60	2,835.12	117,074.28
TECNICO	12	1	65,160.00	57,391.00	122,551.00	2,641.60	2,835.12	117,074.28
ANALISTA	13	2	147,576.00	128,730.73	276,306.73	8,576.00	6,534.24	261,196.49
JEFE	15	51	4,155,480.00	3,299,897.00	7,455,377.00	458,927.20	174,464.64	6,821,985.16
JEFE DE OFICINA	15	45	3,666,800.00	2,916,197.40	6,582,997.40	410,544.00	157,128.24	6,015,125.16
AUXILIAR 1A	01A	18	1,469,016.00	1,018,280.10	2,487,296.10	77,641.20	58,800.00	2,350,854.90
AUXILIAR DE OFICINA 1A	01A	6	489,672.00	334,543.50	824,215.50	25,880.40	19,464.48	778,870.62
AUXILIAR 2A	02A	2	166,680.00	121,304.10	287,984.10	9,058.80	6,855.36	272,069.94
AUXILIAR 2B	02B	1	84,168.00	66,819.90	150,987.90	4,653.00	3,621.84	142,713.06
AUXILIAR 3A	03A	25	2,139,000.00	1,517,941.70	3,656,941.70	135,285.00	87,271.44	3,434,385.26



SISTEMA PARA EL DESARROLLO INTEGRAL DE LA FAMILIA DEL ESTADO DE
OAXACA
TABULADOR DE SUELDOS
EJERCICIO 2015

PUESTO/PLAZA	NIVEL	NÚMERO DE PLAZAS	PERCEPCIONES			DEDUCCIONES		TOTAL ANUAL NETO
			SUELDO BASE	REMUNERACIONES ADICIONALES	SUELDO BRUTO	OBLIGACIONES FISCALES DE RETENCIÓN	SEGURIDAD SOCIAL DE RETENCIÓN	
AUXILIAR DE OFICINA 3A	03A	9	770,040.00	522,000.90	1,292,040.90	48,702.60	30,738.72	1,212,599.58
OFICIAL DE TRANSPORTE 3A	03A	1	85,560.00	68,929.70	154,489.70	5,411.40	3,718.80	145,359.50
AUXILIAR 3B	03B	2	172,584.00	138,613.50	311,197.50	11,168.80	7,498.80	292,529.90
AUXILIAR DE OFICINA 3B	03B	1	86,292.00	66,246.75	152,538.75	5,584.40	3,664.56	143,289.79
AUXILIAR 3C	03C	4	348,912.00	281,935.80	630,847.80	25,843.00	14,801.52	590,203.28
AUXILIAR TECNICO 4A	04A	57	5,018,508.00	3,860,950.05	8,879,458.05	348,833.00	213,382.32	8,317,242.73
OFICIAL ADMINISTRATIVO 4A	04A	19	1,672,836.00	1,257,009.35	2,929,845.35	117,242.00	70,032.48	2,742,570.87
AUXILIAR TECNICO 4B	04B	8	708,000.00	549,808.40	1,257,808.40	48,822.40	30,353.76	1,178,632.24
OFICIAL ADMINISTRATIVO 4B	04B	1	88,500.00	74,891.95	163,391.95	6,102.80	3,965.28	153,323.87
OFICIAL ADMINISTRATIVO 5A	05A	32	2,860,416.00	2,061,502.80	4,921,918.80	284,569.60	118,378.08	4,518,971.12
OFICIAL ADMINISTRATIVO 5B	05B	1	90,168.00	72,594.50	162,762.50	9,036.80	11,814.48	141,911.22
OFICIAL ADMINISTRATIVO 5C	05C	1	90,984.00	58,715.50	149,699.50	9,186.80	3,585.12	136,927.58
OFICIAL ADMINISTRATIVO 6A	06A	43	3,944,820.00	3,162,188.35	7,107,008.35	403,467.40	170,934.24	6,532,606.71
OFICIAL DE TRANSPORTE 6A	06A	2	183,480.00	149,872.10	333,352.10	18,647.60	8,112.48	306,592.02
OFICIAL ADMINISTRATIVO 6B	06B	1	92,808.00	77,076.30	169,884.30	9,521.60	4,145.28	156,217.42
OFICIAL ADMINISTRATIVO 6C	06C	1	94,140.00	77,313.45	171,453.45	9,765.40	4,188.48	157,499.57
OFICIAL ADMINISTRATIVO 7A	07A	18	1,714,608.00	1,305,340.20	3,019,948.20	179,950.80	73,554.48	2,766,442.92
OFICIAL ADMINISTRATIVO 7C	07C	3	292,608.00	232,815.60	525,423.60	31,179.00	12,871.20	481,373.40
OFICIAL DE TRANSPORTE 7C	07C	1	97,536.00	79,476.40	177,012.40	10,393.00	4,342.32	162,277.08
OFICIAL ADMINISTRATIVO 8A	08A	21	2,073,960.00	1,546,195.50	3,620,155.50	224,554.20	97,041.12	3,298,560.18
OFICIAL DE TRANSPORTE 8A	08A	1	98,760.00	78,651.90	175,411.90	10,670.20	12,939.84	151,801.86
OFICIAL ADMINISTRATIVO 8C	08C	9	913,140.00	719,064.75	1,632,204.75	102,008.40	40,162.32	1,490,034.03
OFICIAL ADMINISTRATIVO 9A	09A	6	616,392.00	476,235.90	1,092,627.90	69,627.20	35,610.72	987,389.98
OFICIAL ADMINISTRATIVO 9C	09C	25	2,742,300.00	2,089,240.65	4,831,540.65	325,843.00	119,264.40	4,386,433.25
ENFERMERA 10A	10A	4	450,864.00	311,651.40	762,515.40	54,514.40	18,875.04	689,125.96
TECNICO 10A	10A	77	8,679,132.00	6,426,225.45	15,105,357.45	1,054,320.20	402,053.28	13,648,983.97
TRABAJADOR SOCIAL 10A	10A	1	112,716.00	81,290.85	194,006.85	13,628.60	4,812.48	175,565.77
ENFERMERA 10B	10B	1	115,356.00	86,606.65	201,962.65	14,171.00	5,033.04	182,758.61
OPERADOR DE COMPUTADORA	10B	1	115,356.00	84,596.65	199,952.65	14,171.00	4,977.36	180,804.29
TECNICO 10B	10B	6	692,136.00	501,002.70	1,193,138.70	85,026.00	29,681.04	1,078,431.66
TRABAJADOR SOCIAL 10B	10B	1	115,356.00	82,495.45	197,851.45	14,171.00	4,918.80	178,761.65
AUXILIAR CONTABLE 11A	11A	1	120,648.00	87,007.90	207,655.90	15,577.60	5,190.48	186,887.82
TECNICO 11A	11A	43	5,187,864.00	3,773,510.50	8,961,374.50	671,040.80	234,633.84	8,055,699.86
TRABAJADOR SOCIAL 11A	11A	4	482,592.00	337,523.20	820,115.20	62,310.40	20,470.32	737,334.48
TECNICO 11C	11C	3	371,952.00	270,057.00	642,009.00	49,491.00	16,099.20	576,418.80
TECNICO 12A	12A	52	6,593,808.00	4,795,774.60	11,389,582.60	899,192.40	306,124.32	10,184,265.88
TECNICO 12C	12C	5	671,520.00	489,611.20	1,161,131.20	95,781.00	29,354.40	1,035,995.80
ABOGADO 13A	13A	2	274,464.00	194,466.00	468,930.00	39,494.00	11,865.36	417,570.64
ANALISTA 13A	13A	17	2,332,944.00	1,567,396.20	3,900,340.20	335,699.00	98,479.68	3,466,161.52



GOBIERNO CONSTITUCIONAL
DEL
ESTADO DE OAXACA
PODER LEGISLATIVO

LXII LEGISLATURA
COMISIÓN PERMANENTE DE PRESUPUESTO Y
PROGRAMACIÓN.

"2014, AÑO DE OCTAVIO PAZ".



SISTEMA PARA EL DESARROLLO INTEGRAL DE LA FAMILIA DEL ESTADO DE
OAXACA
TABULADOR DE SUELDOS
EJERCICIO 2015


PUESTO/PLAZA	NIVEL	NÚMERO DE PLAZAS	PERCEPCIONES			DEDUCCIONES		TOTAL ANUAL NETO
			SUELDO BASE	REMUNERACIONES ADICIONALES	SUELDO BRUTO	OBLIGACIONES FISCALES DE RETENCIÓN	SEGURIDAD SOCIAL DE RETENCIÓN	
CONTADOR 13A	13A	4	548,928.00	374,748.00	923,676.00	66,293.00	17,433.60	839,949.40
EDUCADORA 13A	13A	1	137,232.00	94,842.60	232,074.60	19,747.00	5,866.32	206,461.28
MEDICO OFICIAL 13A	13A	11	1,509,552.00	1,017,492.60	2,527,044.60	218,499.00	63,813.36	2,244,732.24
ODONTOLOGO 13 A	13A	1	137,232.00	87,671.40	224,903.40	19,747.00	5,667.36	199,489.04
PSICOLOGO 13A	13A	6	823,392.00	557,554.80	1,380,946.80	118,821.00	34,666.80	1,227,459.00
TECNICO ESPECIALIZADO 13A	13A	44	6,038,208.00	4,300,760.40	10,338,968.40	875,140.00	259,250.16	9,204,578.24
ANALISTA 13B	13B	3	420,624.00	283,855.80	704,479.80	61,429.80	17,827.20	625,222.80
MEDICO OFICIAL 13B	13B	7	981,456.00	673,729.40	1,655,185.40	143,336.20	41,912.88	1,469,936.32
TECNICO ESPECIALIZADO 13B	13B	3	420,624.00	306,994.20	727,618.20	62,070.80	18,469.44	647,077.96
ABOGADO 13C	13C	3	429,408.00	331,704.00	761,112.00	64,648.20	18,736.56	677,727.24
ANALISTA 13C	13C	3	429,408.00	290,398.80	719,806.80	66,134.20	18,283.20	635,389.40
CONTADOR 13C	13C	2	286,272.00	210,033.60	496,305.60	43,245.80	12,624.24	440,435.56
MEDICO GENERAL 13 C	13C	5	715,680.00	491,752.80	1,207,432.80	106,618.00	43,046.16	1,057,768.64
MEDICO OFICIAL 13C	13C	19	2,719,584.00	1,855,370.40	4,574,954.40	402,712.60	128,549.76	4,043,692.04
PSICOLOGO 13C	13C	1	143,136.00	97,630.80	240,766.80	21,195.40	6,107.04	213,464.36
TECNICO ESPECIALIZADO 13C	13C	22	3,148,992.00	2,248,208.40	5,397,200.40	473,322.80	135,820.32	4,788,057.28
DELEGADO REGIONAL	17A	8	661,440.00	1,042,141.33	1,703,581.33	208,969.80	44,886.48	1,449,725.25
DELEGADO CONTRALOR	17A	1	82,680.00	128,923.67	211,603.67	26,121.20	5,573.52	179,908.95
JEFE DE DEPARTAMENTO	17A	38	3,141,840.00	5,190,027.33	8,331,867.33	1,041,103.80	219,838.80	7,070,924.73
SECRETARIO DE ACUERDOS	17A	1	82,680.00	128,923.67	211,603.67	26,121.20	5,573.52	179,908.95
ASESOR	18A	3	249,480.00	758,631.00	1,008,111.00	152,369.40	27,558.96	828,182.64
COORDINADOR	18A	1	83,160.00	226,401.00	309,561.00	45,498.20	8,291.52	255,771.28
JEFE DE UNIDAD	18A	12	997,920.00	2,167,896.00	3,165,816.00	444,604.20	85,155.84	2,636,055.96
SECRETARIO EJECUTIVO	18A	1	83,160.00	198,561.00	281,721.00	41,095.00	6,367.44	234,258.56
SUBPROCURADOR	18A	3	249,480.00	488,079.00	737,559.00	100,269.00	19,570.80	617,719.20
SECRETARIO TECNICO	19A	1	83,400.00	235,173.67	318,573.67	49,860.60	10,355.76	258,357.31
DIRECTOR	20A	8	669,120.00	3,173,650.67	3,842,770.67	734,548.80	104,248.32	3,003,973.55
PROCURADOR	20A	1	83,640.00	396,706.33	480,346.33	91,818.60	13,031.04	375,496.69
SUBDIRECTOR	21A	1	94,620.00	414,073.83	508,693.83	99,158.00	13,031.04	396,504.79
DIRECTOR GENERAL	22B	1	218,760.00	725,113.67	943,873.67	229,385.60	14,966.88	699,521.19

**SISTEMA PARA EL DESARROLLO INTEGRAL DE LA FAMILIA DEL
ESTADO DE OAXACA
ANALÍTICO DE PLAZAS
EJERCICIO 2015**

PUESTO/PLAZA	NÚMERO PLAZAS	REMUNERACIONES	
		DE	HASTA
ABOGADO	10	117,074.28	117,074.28
ABOGADO 13A	2	206,461.28	211,109.36
ABOGADO 13C	3	218,311.88	233,506.28
ADMINISTRATIVO	9	92,847.84	95,087.55
ALMACENISTA	2	96,659.69	98,347.75
ANALISTA	18	117,074.28	134,185.17
ANALISTA 13A	17	199,489.04	209,261.36
ANALISTA 13B	3	207,615.76	209,991.28
ANALISTA 13C	3	210,884.92	213,464.36
ASESOR	3	201,634.56	319,555.04
AUXILIAR 1A	18	129,811.77	138,104.73
AUXILIAR 2A	2	131,800.89	140,269.05
AUXILIAR 2B	1	142,713.06	142,713.06
AUXILIAR 3A	25	133,767.26	146,808.38
AUXILIAR 3B	2	143,289.79	149,240.11
AUXILIAR 3C	4	135,505.93	160,049.81
AUXILIAR CONTABLE 11A	1	186,887.82	186,887.82
AUXILIAR DE ALIMENTACION	2	91,445.25	91,445.25
AUXILIAR DE ANALISTA	12	103,899.45	108,466.17
AUXILIAR DE DES. MATERNO INFANTIL	9	92,847.84	92,847.84
AUXILIAR DE OFICINA	60	91,445.25	92,847.84
AUXILIAR DE OFICINA 1A	6	129,811.77	129,811.77
AUXILIAR DE OFICINA 3A	9	133,767.26	142,461.50
AUXILIAR DE OFICINA 3B	1	143,289.79	143,289.79
AUXILIAR TECNICO 4A	57	136,357.17	152,928.53
AUXILIAR TECNICO 4B	8	147,329.39	150,326.51
CAPTURISTA DE DATOS	9	94,101.51	94,101.51
CHOFER	2	91,445.25	92,847.84
CONTADOR 13A	4	199,489.04	227,002.80
CONTADOR 13C	2	218,311.88	222,123.68
COORDINADOR	1	255,771.28	255,771.28
DELEGADO CONTRALOR	1	179,908.95	179,908.95
DELEGADO REGIONAL	8	179,908.95	190,362.63
DIRECTOR	8	375,496.69	375,496.69
DIRECTOR GENERAL	1	699,521.19	699,521.19
EDUCADORA 13A	1	206,461.28	206,461.28
ENFERMERA 10A	4	166,246.09	177,474.49
ENFERMERA 10B	1	182,758.61	182,758.61
INTENDENTE	42	90,266.03	90,266.03



GOBIERNO CONSTITUCIONAL
DEL
ESTADO DE OAXACA
PODER LEGISLATIVO



155
**LXII LEGISLATURA
COMISIÓN PERMANENTE DE PRESUPUESTO Y
PROGRAMACIÓN.**

"2014, AÑO DE OCTAVIO PAZ".



SISTEMA PARA EL DESARROLLO INTEGRAL DE LA FAMILIA DEL
ESTADO DE OAXACA
ANALÍTICO DE PLAZAS
EJERCICIO 2015

PUESTO/PLAZA	NÚMERO PLAZAS	REMUNERACIONES	
		DE	HASTA
JEFE	51	133,260.89	141,182.57
JEFE DE DEPARTAMENTO	37	179,908.95	230,183.95
JEFE DE OFICINA	45	133,260.89	143,716.73
JEFE DE UNIDAD	12	201,634.56	245,470.84
MEDICO GENERAL	3	117,074.28	117,074.28
MEDICO GENERAL 13C	5	208,759.68	213,464.36
MEDICO OFICIAL 13A	11	204,137.36	213,968.52
MEDICO OFICIAL 13B	7	207,615.76	214,739.68
MEDICO OFICIAL 13C	19	213,464.36	218,311.88
ODONTOLOGO 13 A	1	199,489.04	199,489.04
OFICIAL ADMINISTRATIVO	3	73,983.66	80,851.99
OFICIAL ADMINISTRATIVO 4A	19	136,357.17	155,544.45
OFICIAL ADMINISTRATIVO 4B	1	153,323.87	153,323.87
OFICIAL ADMINISTRATIVO 5A	32	135,179.41	151,726.69
OFICIAL ADMINISTRATIVO 5B	1	141,911.22	141,911.22
OFICIAL ADMINISTRATIVO 5C	1	136,927.58	136,927.58
OFICIAL ADMINISTRATIVO 6A	43	137,759.73	172,282.77
OFICIAL ADMINISTRATIVO 6B	1	156,217.42	156,217.42
OFICIAL ADMINISTRATIVO 6C	1	157,499.57	157,499.57
OFICIAL ADMINISTRATIVO 7A	18	141,609.02	162,153.74
OFICIAL ADMINISTRATIVO 7C	3	154,019.16	165,077.16
OFICIAL ADMINISTRATIVO 8A	21	145,390.98	166,808.82
OFICIAL ADMINISTRATIVO 8C	9	161,981.47	167,136.19
OFICIAL ADMINISTRATIVO 9A	6	159,817.25	170,097.81
OFICIAL ADMINISTRATIVO 9C	25	157,043.17	183,344.77
OFICIAL DE TRANSPORTE 3A	1	145,359.50	145,359.50
OFICIAL DE TRANSPORTE 6A	2	151,742.61	154,849.41
OFICIAL DE TRANSPORTE 7C	1	162,277.08	162,277.08
OFICIAL DE TRANSPORTE 8A	1	151,801.86	151,801.86
OPERADOR DE COMPUTADORA	1	103,899.45	103,899.45
OPERADOR DE COMPUTADORA 10B	1	180,804.29	180,804.29
PEDAGOGA FORMATIVA	3	117,074.28	117,074.28
PROCURADOR	1	375,496.69	375,496.69
PSICOLOGO	6	117,074.28	117,074.28
PSICOLOGO 13A	6	201,813.20	206,772.44
PSICOLOGO 13C	1	213,464.36	213,464.36
SECRETARIA EJECUTIVA DE DIRECTOR	1	98,347.75	98,347.75
SECRETARIO DE ACUERDOS	1	179,908.95	179,908.95
SECRETARIO EJECUTIVO	1	117,074.28	117,074.28

[Handwritten signatures and scribbles on the right side of the page]



SISTEMA PARA EL DESARROLLO INTEGRAL DE LA FAMILIA DEL
ESTADO DE OAXACA
ANALÍTICO DE PLAZAS
EJERCICIO 2015

PUESTO/PLAZA	NÚMERO PLAZAS	REMUNERACIONES	
		DE	HASTA
SECRETARIO TECNICO	1	258,357.31	258,357.31
SUBDIRECTOR	1	396,504.79	396,504.79
SUBPROCURADOR	3	201,634.56	214,450.08
SUPERVISOR DE OBRA	1	117,074.26	117,074.28
TECNICO	72	98,347.75	117,074.28
TECNICO 10A	77	160,296.01	224,683.33
TECNICO 10B	6	174,854.21	184,622.93
TECNICO 11A	43	176,269.98	193,917.94
TECNICO 11C	3	186,540.24	194,939.28
TECNICO 12A	52	187,644.79	237,017.63
TECNICO 12C	5	202,988.16	210,396.28
TECNICO ADMINISTRATIVO	3	103,899.45	112,850.57
TECNICO ESPECIALIZADO 13A	44	199,489.04	213,968.52
TECNICO ESPECIALIZADO 13B	3	214,739.68	217,598.60
TECNICO ESPECIALIZADO 13C	22	208,616.84	236,547.68
TRABAJADOR SOCIAL 10A	1	175,565.77	175,565.77
TRABAJADOR SOCIAL 10B	1	178,761.65	178,761.65
TRABAJADOR SOCIAL 11A	4	182,800.86	186,887.82



GOBIERNO CONSTITUCIONAL
DEL
ESTADO DE OAXACA
PODER LEGISLATIVO

LXII LEGISLATURA
COMISIÓN PERMANENTE DE PRESUPUESTO Y
PROGRAMACIÓN.

"2014, AÑO DE OCTAVIO PAZ"



DEFENSORÍA DE LOS DERECHOS HUMANOS DEL PUEBLO DE
OAXACA
TABULADOR DE SUELDOS
EJERCICIO 2015

PUESTO/PLAZA	NIVEL	NÚMERO DE PLAZAS	PERCEPCIONES			DEDUCCIONES		TOTAL ANUAL NETO
			SUELDO BASE	REMUNERACIONES ADICIONALES	SUELDO BRUTO	OBLIGACIONES FISCALES DE RETENCIÓN	SEGURIDAD SOCIAL DE RETENCIÓN	
DEFENSOR/A	A A1	1	658,680.00	285,428.00	944,108.00	193,678.71	13,272.13	737,157.16
COORDINADOR/A GENERAL	B B1	2	657,183.36	284,779.46	941,962.82	193,114.97	13,245.01	735,602.84
CONTRALOR/A INTERNO/A	B B2	1	393,104.16	170,345.14	563,449.30	94,424.59	8,458.91	460,565.79
DIRECTOR/A	B B3	6	393,104.16	170,345.14	563,449.30	94,424.59	8,458.91	460,565.79
SECRETARIO/A EJECUTIVO/A	B B4	1	393,104.16	170,345.14	563,449.30	94,424.59	8,458.91	460,565.79
CONSULTOR/A	B B5	6	393,104.16	170,345.14	563,449.30	94,424.59	8,458.91	460,565.79
SECRETARIO/A TECNICO/A	C C1	1	337,974.00	146,455.40	484,429.40	77,759.71	7,459.75	399,209.95
SECRETARIO/A PARTICULAR	C C2	1	310,960.32	134,749.47	445,709.79	69,632.68	6,970.16	369,106.95
COORDINADOR/A	C C3	4	300,000.00	130,000.00	430,000.00	66,350.72	6,771.52	356,877.76
COORDINADOR/A	C C4	6	255,540.00	110,734.00	366,274.00	53,037.62	5,965.73	307,270.64
COORDINADOR/A	C C5	4	216,000.00	93,600.00	309,600.00	41,915.78	5,249.12	262,435.10
COORDINADOR/A	C C6	4	180,000.00	78,000.00	258,000.00	32,090.89	4,596.67	221,312.44
DEFENSOR/A REGIONAL	D D1	10	192,000.00	83,200.00	275,200.00	35,295.37	4,814.15	235,090.48
DEFENSOR/A REGIONAL	D D2	7	161,760.00	70,096.00	231,856.00	27,220.08	4,266.09	200,369.83
DEFENSOR/A ESPECIALIZADO/A	D D3	5	180,000.00	78,000.00	258,000.00	32,090.89	4,596.67	221,312.44
DEFENSOR/A ESPECIALIZADO/A	D D4	5	161,760.00	70,096.00	231,856.00	27,220.08	4,266.09	200,369.83
JEFE/A DE LA UNIDAD	E E1	3	144,000.00	62,400.00	206,400.00	22,501.48	3,944.22	179,954.31
DEFENSOR/A ADJUNTO	F F1	10	138,000.00	59,800.00	197,800.00	20,913.00	3,835.47	173,051.53
TECNICO/A ESPECIALIZADO/A	F F2	8	132,000.00	57,200.00	189,200.00	19,324.52	3,726.73	166,148.75
TECNICO/A ESPECIALIZADO/A	F F3	14	120,000.00	52,000.00	172,000.00	16,298.97	3,509.25	152,191.78
AUXILIAR JURIDICO/A	F F4	15	120,000.00	52,000.00	172,000.00	16,298.97	3,509.25	152,191.78
AUXILIAR JURIDICO/A ADMINISTRATIVA	FF5	8	120,000.00	52,000.00	172,000.00	16,298.97	3,509.25	152,191.78
OFICIAL ADMINISTRATIVO/A	G G1	30	120,000.00	52,000.00	172,000.00	16,298.97	3,509.25	152,191.78
OFICIAL ADMINISTRATIVO/A	G G2	20	114,000.00	49,400.00	163,400.00	14,946.17	3,400.50	145,053.33
OFICIAL DE TRANSPORTE	G G3	10	97,680.00	42,328.00	140,008.00	11,164.81	3,104.72	125,738.47
TECNICO/A	H H1	24	96,000.00	41,600.00	137,600.00	10,824.02	3,074.28	123,701.70
SECRETARIO/A	I I1	8	83,160.00	36,036.00	119,196.00	5,424.16	2,841.57	110,930.27
NOTIFICADOR/A	J J1	4	73,200.00	31,720.00	104,920.00	3,395.16	2,661.06	98,863.79
INTENDENTE/A	K K1	6	60,000.00	26,000.00	86,000.00	1,136.47	2,421.82	82,441.71

NOTA 1: ALGUNOS DE LOS PUESTOS SON CUBIERTOS CON HONORARIOS A SIMILARES A SALARIOS, POR LO QUE NO CUENTAN CON REMUNERACIONES ADICIONALES
NOTA 2: TABULADOR DE REMUNERACIONES VIGENTE A PARTIR DEL 01 DE ENERO DE 2015




**DEFENSORÍA DE LOS DERECHOS HUMANOS DEL PUEBLO
DE OAXACA
ANÁLITICO DE PLAZAS
EJERCICIO 2015**

PUESTO/PLAZA	NÚMERO PLAZAS	REMUNERACIONES	
		DE	HASTA
DEFENSOR/A	1	944,108.00	944,108.00
COORDINADOR/A GENERAL	2	941,962.82	941,962.82
CONTRALOR/A INTERNO/A	1	563,449.30	563,449.30
DIRECTOR/A	6	563,449.30	563,449.30
SECRETARIO/A EJECUTIVO/A	1	563,449.30	563,449.30
CONSULTOR/A	6	563,449.30	563,449.30
SECRETARIO/A TECNICO/A	1	484,429.40	484,429.40
SECRETARIO/A PARTICULAR	1	445,709.79	445,709.79
COORDINADOR/A	4	430,000.00	430,000.00
COORDINADOR/A	6	366,274.00	366,274.00
COORDINADOR/A	4	309,600.00	309,600.00
COORDINADOR/A	4	258,000.00	258,000.00
DEFENSOR/A REGIONAL	10	275,200.00	275,200.00
DEFENSOR/A REGIONAL	7	231,856.00	231,856.00
DEFENSOR/A ESPECIALIZADO/A	5	258,000.00	258,000.00
DEFENSOR/A ESPECIALIZADO/A	5	231,856.00	231,856.00
JEFE/A DE LA UNIDAD	3	206,400.00	206,400.00
DEFENSOR/A ADJUNTO	10	197,800.00	197,800.00
TECNICO/A ESPECIALIZADO/A	8	189,200.00	189,200.00
TECNICO/A ESPECIALIZADO/A	14	172,000.00	172,000.00
AUXILIAR JURIDICO/A	15	172,000.00	172,000.00
AUXILIAR JURIDICO/A ADMINISTRATIVO/A	8	172,000.00	172,000.00
OFICIAL ADMINISTRATIVO/A	30	172,000.00	172,000.00
OFICIAL ADMINISTRATIVO/A	20	163,400.00	163,400.00
OFICIAL DE TRANSPORTE	10	140,008.00	140,008.00
TECNICO/A	24	137,600.00	137,600.00
SECRETARIO/A	8	119,196.00	119,196.00
NOTIFICADOR/A	4	104,920.00	104,920.00
INTENDENTE/A	6	86,000.00	86,000.00



LXII LEGISLATURA COMISIÓN PERMANENTE DE PRESUPUESTO Y PROGRAMACIÓN.

"2014, AÑO DE OCTAVIO PAZ".



[Handwritten signatures and scribbles on the right side of the page]



INSTITUTO ESTATAL ELECTORAL Y DE PARTICIPACIÓN CIUDADANA DE OAXACA
TABULADOR DE SUELDOS
EJERCICIO 2015

PLAZA/PUESTOS	NIVEL	NÚMERO DE PLAZAS	PERCEPCIONES			DEDUCCIONES		TOTAL ANUAL NETO
			SUELDO BASE	REMUNERACIONES ADICIONALES	SUELDO BRUTO	OBLIGACIONES FISCALES DE RETENCIÓN	SEGURIDAD SOCIAL DE RETENCIÓN	
CONSEJERO PRESIDENTE	MANDO MEDIOS Y SUPERIORES	1	403,690.00	1,149,554.00	1,533,244.00	76,936.00	11,411.00	1,464,897.00
CONSEJERO ELECTORAL	MANDO MEDIOS Y SUPERIORES	6	970,200.00	-	924,000.00	-	-	924,000.00
REPRESENTANTE PART. POLITICO	MANDO MEDIOS Y SUPERIORES	9	126,000.00	-	120,000.00	-	-	120,000.00
DIRECTOR GENERAL	MANDO MEDIOS Y SUPERIORES	1	351,860.00	704,140.00	1,056,000.00	64,049.00	-	991,951.00
SECRETARIO GENERAL	MANDO MEDIOS Y SUPERIORES	1	321,565.00	536,435.00	858,000.00	56,940.00	-	801,060.00
SECRETARIO PARTICULAR	MANDO MEDIOS Y SUPERIORES	1	201,480.00	392,520.00	594,000.00	29,715.00	5,547.00	558,738.00
CONTRALOR INTERNO	MANDO MEDIOS Y SUPERIORES	1	244,915.00	520,685.00	765,600.00	39,000.00	-	726,600.00
DIRECTOR EJECUTIVO	MANDO MEDIOS Y SUPERIORES	5	244,915.00	520,685.00	765,600.00	39,000.00	-	726,600.00
COORDINADOR ADMINISTRATIVO	MANDO MEDIOS Y SUPERIORES	1	244,915.00	520,685.00	765,600.00	39,000.00	6,809.00	719,791.00
COORD. COMUNICACIÓN SOCIAL	MANDO MEDIOS Y SUPERIORES	1	191,990.00	270,010.00	462,000.00	27,692.00	-	434,308.00
ASESOR D02	MANDO MEDIOS Y SUPERIORES	1	183,230.00	296,770.00	480,000.00	25,820.00	5,015.00	449,165.00
ASESOR E	MANDO MEDIOS Y SUPERIORES	3	191,990.00	300,010.00	492,000.00	27,692.00	-	464,308.00
COORDINADOR A	COORDINACION TECNICA	1	109,500.00	237,000.00	346,500.00	10,561.00	2,873.00	333,066.00
COORDINADOR AREA A	COORDINACION TECNICA	6	115,340.00	232,660.00	348,000.00	11,608.00	3,047.00	333,345.00
COORDINADOR A02	COORDINACION TECNICA	3	109,500.00	220,500.00	330,000.00	10,561.00	2,873.00	316,566.00
COORDINADOR A03	COORDINACION TECNICA	2	109,500.00	207,300.00	316,800.00	10,561.00	2,873.00	303,366.00
COORDINADOR B	COORDINACION TECNICA	1	109,500.00	194,100.00	303,600.00	10,561.00	2,873.00	290,166.00
COORDINADOR C02	COORDINACION TECNICA	4	101,470.00	186,530.00	288,000.00	9,149.00	2,650.00	276,201.00
COORDINADOR C	COORDINACION TECNICA	1	101,470.00	166,886.00	268,356.00	9,149.00	2,650.00	256,557.00
COORDINADOR D	COORDINACION TECNICA	1	101,470.00	150,650.00	252,120.00	9,149.00	2,650.00	240,321.00



INSTITUTO ESTATAL ELECTORAL Y DE PARTICIPACIÓN CIUDADANA DE OAXACA
TABULADOR DE SUELDOS
EJERCICIO 2015

PLAZA/PUESTOS	NIVEL	NÚMERO DE PLAZAS	PERCEPCIONES			DEDUCCIONES		TOTAL ANUAL NETO
			SUELDO BASE	REMUNERACIONES ADICIONALES	SUELDO BRUTO	OBLIGACIONES FISCALES DE RETENCIÓN	SEGURIDAD SOCIAL DE RETENCIÓN	
COORDINADOR D02	COORDINACION TECNICA	4	96,360.00	153,120.00	249,480.00	8,340.00	2,507.00	238,633.00
COORDINADOR E02	COORDINACION TECNICA	5	96,360.00	139,260.00	235,620.00	8,340.00	2,507.00	224,773.00
COORDINADOR F	COORDINACION TECNICA	7	89,425.00	118,475.00	207,900.00	7,228.00	2,293.00	198,379.00
COORDINADOR F02	COORDINACION TECNICA	3	89,425.00	80,675.00	170,100.00	7,228.00	2,293.00	160,579.00
SECRETARIA EJECUTIVA B	PERSONAL TECNICO/ADMVO	2	70,445.00	109,735.00	180,180.00	1,603.00	1,753.00	176,824.00
SECRETARIA EJECUTIVA C	PERSONAL TECNICO/ADMVO	2	58,812.00	132,708.00	191,520.00	-	1,460.00	190,060.00
TECNICO ESPECIALIZADO A	PERSONAL TECNICO/ADMVO	1	70,445.00	133,297.00	203,742.00	1,603.00	1,753.00	200,386.00
TECNICO ESPECIALIZADO B	PERSONAL TECNICO/ADMVO	2	70,445.00	109,735.00	180,180.00	1,603.00	1,753.00	176,824.00
TECNICO ESPECIALIZADO D	PERSONAL TECNICO/ADMVO	7	70,445.00	105,955.00	176,400.00	1,603.00	1,753.00	173,044.00
TECNICO ESPECIALIZADO C	PERSONAL TECNICO/ADMVO	4	67,936.00	98,384.00	166,320.00	1,546.00	1,691.00	163,083.00
TECNICO ESPECIALIZADO G	PERSONAL TECNICO/ADMVO	10	57,209.00	81,391.00	138,600.00	-	1,412.00	137,188.00
TECNICO MEDIO C	PERSONAL TECNICO/ADMVO	4	52,338.00	73,662.00	126,000.00	-	1,262.00	124,738.00
TECNICO MEDIO A	PERSONAL TECNICO/ADMVO	3	52,338.00	72,402.00	124,740.00	-	1,262.00	123,478.00
TECNICO ESPECIALIZADO G02	PERSONAL TECNICO/ADMVO	1	52,996.00	60,404.00	113,400.00	-	1,286.00	112,114.00
TECNICO MEDIO E	PERSONAL TECNICO/ADMVO	3	39,658.00	57,362.00	97,020.00	-	921.00	96,099.00
CHOFER D	PERSONAL TECNICO/ADMVO	2	36,238.00	51,962.00	88,200.00	-	825.00	87,375.00
INTENDENTE B	PERSONAL TECNICO/ADMVO	2	50,298.00	53,652.00	103,950.00	-	1,214.00	102,736.00
INTENDENTE C	PERSONAL TECNICO/ADMVO	2	43,070.00	45,130.00	88,200.00	-	1,000.00	87,200.00



GOBIERNO CONSTITUCIONAL
DEL
ESTADO DE OAXACA
PODER LEGISLATIVO

**LXII LEGISLATURA
COMISIÓN PERMANENTE DE PRESUPUESTO Y
PROGRAMACIÓN.**

"2014. AÑO DE OCTAVIO PAZ".



INSTITUTO ESTATAL ELECTORAL Y DE PARTICIPACIÓN CIUDADANA DE OAXACA
TABULADOR DE SUELDOS
EJERCICIO 2015

PLAZA / PUESTO	NÚMERO DE PLAZAS	REMUNERACIONES	
		DE	HASTA
CONSEJERO PRESIDENTE	1	1,149,554.00	1,149,554.00
DIRECTOR GENERAL	1	704,140.00	704,140.00
SECRETARIO GENERAL	1	536,435.00	536,435.00
SECRETARIO PARTICULAR	1	392,520.00	392,520.00
CONTRALOR INTERNO	1	520,685.00	520,685.00
DIRECTOR EJECUTIVO	5	520,685.00	520,685.00
COORDINADOR ADMINISTRATIVO	1	520,685.00	520,685.00
COORD. COMUNICACIÓN SOCIAL	1	270,010.00	270,010.00
ASESOR	4	296,770.00	300,010.00
COORDINADOR	38	80,675.00	237,000.00
SECRETARIA EJECUTIVA	4	109,735.00	132,708.00
TECNICO ESPECIALIZADO	24	81,391.00	133,297.00
TECNICO MEDIO	13	57,362.00	73,662.00
CHOFER	2	51,962.00	51,962.00
INTENDENTE	2	45,130.00	53,652.00



UNIVERSIDAD AUTÓNOMA "BENITO JUÁREZ" DE OAXACA
TABULADOR DE SUELDOS
EJERCICIO 2015



PLAZA/PUESTO	NIVEL	NÚMERO DE PLAZAS	PERCEPCIONES			DEDUCCIONES		TOTAL ANUAL NETO
			SUELDO BASE	REMUNERACIONES ADICIONALES	SUELDO BRUTO	OBLIGACIONES FISCALES DE RETENCIÓN	SEGURIDAD SOCIAL DE RETENCIÓN	
TC PI ASISTENTE A	BASE ACADEMICOS	16	1,549,940.40	1,748,628.01	3,298,568.41	680,830.19	546,441.14	2,071,297.09
TC PI ASISTENTE B	BASE ACADEMICOS	8	781,698.96	852,385.29	1,734,084.25	357,941.60	288,101.30	1,088,041.35
TC PI ASISTENTE C	BASE ACADEMICOS	12	1,391,232.48	1,468,408.05	2,859,640.53	590,515.58	472,892.14	1,786,232.81
TC PI ASOCIADO A	BASE ACADEMICOS	46	6,624,781.92	8,598,458.81	15,223,238.73	3,145,129.49	2,538,138.50	9,539,970.75
TC PI ASOCIADO B	BASE ACADEMICOS	53	8,851,333.92	10,293,668.77	19,145,002.69	3,955,755.13	3,179,279.77	12,009,967.79
TC PI ASOCIADO C	BASE ACADEMICOS	80	15,144,308.40	17,331,343.22	32,475,651.62	6,711,317.98	5,391,035.59	20,373,298.04
TC PI TITULAR A	BASE ACADEMICOS	84	17,697,989.80	19,635,255.15	37,333,244.95	7,715,856.78	6,190,726.80	23,426,661.38
TC PI TITULAR B	BASE ACADEMICOS	83	22,836,756.53	27,017,085.88	49,853,842.41	9,468,398.74	7,619,261.06	32,766,182.61
TC PI TITULAR C	BASE ACADEMICOS	49	14,375,595.60	20,640,821.96	35,016,417.56	7,239,858.09	5,864,239.51	21,912,519.96
ASIGNATURA "A" (hom.)	BASE ACADEMICOS	234	19,013,297.40	17,380,245.40	36,393,542.80	7,506,963.02	5,977,743.27	22,908,836.51
ASIGNATURA "B" (hom.)	BASE ACADEMICOS	295	31,540,415.83	34,693,806.81	66,234,222.64	12,837,301.20	10,267,643.34	43,069,278.11
ASIGNATURA "A" NH	BASE ACADEMICOS	50	2,260,251.60	2,700,858.59	4,961,108.19	1,021,686.75	821,780.80	3,117,640.65
ASIGNATURA "B" NH	BASE ACADEMICOS	62	2,564,676.48	3,062,039.33	5,626,715.81	1,158,267.66	931,579.97	3,536,868.18
ASIGNATURA "C" NH	BASE ACADEMICOS	1,032	35,354,382.03	22,450,776.40	57,805,158.43	11,026,743.17	8,647,836.21	38,130,579.05
TC PI ASISTENTE A NH	BASE ACADEMICOS	4	274,312.80	180,404.40	454,717.20	83,728.05	73,746.32	267,242.83
TC PI ASISTENTE B NH	BASE ACADEMICOS	3	472,198.80	296,707.00	768,905.80	156,830.23	123,127.22	478,948.35
TC PI ASOCIADO A NH	BASE ACADEMICOS	1	101,462.16	47,652.82	149,114.98	30,780.72	23,950.40	94,383.86
TC PI TITULAR B NH	BASE ACADEMICOS	1	202,761.12	343,361.47	546,122.59	112,905.08	92,007.03	341,210.46
TC PI TITULAR C NH	BASE ACADEMICOS	3	459,102.72	430,785.44	889,888.16	183,904.45	146,704.21	559,279.51
TC TA ASISTENTE A NH	BASE ACADEMICOS	2	95,433.60	145,408.45	240,842.05	49,634.29	40,277.38	150,930.38
TC TA ASISTENTE B NH	BASE ACADEMICOS	5	301,118.88	431,458.07	732,576.95	151,125.07	122,423.63	459,028.25
TC TA ASISTENTE C NH	BASE ACADEMICOS	6	391,780.80	375,290.52	767,071.32	158,203.72	126,279.80	482,587.80
TC TA ASOCIADO A NH	BASE ACADEMICOS	2	125,928.00	172,430.41	298,358.41	61,553.92	49,783.20	187,021.29
TC TA ASOCIADO B NH	BASE ACADEMICOS	1	65,979.60	85,639.66	151,619.26	31,282.76	25,252.08	95,084.41
TC TA ASOCIADO C NH	BASE ACADEMICOS	3	225,920.64	329,106.56	555,027.20	114,570.25	92,869.19	347,587.76
AYUDANTE DE INVESTIGADOR	BASE ACADEMICOS	11	867,970.96	362,370.03	1,220,340.99	251,520.52	194,858.26	773,962.21
P E N S I O N I S T A S	BASE ACADEMICOS	29	3,825,537.60	1,911,658.79	5,737,196.39	1,185,134.59	924,137.43	3,627,924.37
ASESOR ESPECIALIZADO EN INFORM	BASE ACADEMICOS	6	531,245.76	302,930.95	834,176.71	172,045.34	134,650.76	527,480.62
JARDINERO	BASE ADMVOS	40	2,042,515.20	2,211,572.26	4,254,087.46	712,365.70	530,307.82	3,011,413.94
AFANADORA	BASE ADMVOS	110	5,616,916.80	6,233,659.97	11,850,576.77	1,990,406.94	1,492,744.31	8,367,425.52
VELADOR	BASE ADMVOS	128	6,649,404.00	9,845,987.20	16,495,391.20	2,876,443.67	2,155,722.63	11,483,224.90
AUXILIAR DE SERVICIOS	BASE ADMVOS	412	20,924,985.60	20,973,736.05	41,898,721.65	6,940,259.54	5,168,683.60	28,789,778.51
AUXILIAR DE MANTENIMIENTO	BASE ADMVOS	6	300,255.12	371,227.17	671,482.29	113,748.53	86,908.75	470,825.00
AUXILIAR DE IMPRENTA	BASE ADMVOS	1	55,042.08	57,276.48	112,318.56	19,043.76	14,200.02	79,074.77
AUXILIAR DE CLINICA	BASE ADMVOS	28	1,562,850.24	1,396,945.47	2,959,795.71	494,927.32	367,254.12	2,097,614.27
AUXILIAR DE ANFITHEATRO	BASE ADMVOS	1	56,326.56	55,305.67	111,632.23	18,902.78	14,034.60	78,694.85
OFICIAL JARDINERO	BASE ADMVOS	1	54,020.88	105,047.17	159,068.05	28,732.31	20,964.42	109,371.32
MECANOGRAFA	BASE ADMVOS	133	7,184,777.04	6,085,000.42	13,269,777.46	2,187,512.30	1,623,174.31	9,459,090.86
AUXILIAR BIBLIOTECARIO	BASE ADMVOS	80	4,179,902.88	3,770,414.92	7,950,317.80	1,309,254.54	972,002.24	5,669,061.03
OFICIAL DE SERVICIOS	BASE ADMVOS	90	4,877,113.68	8,131,021.08	13,008,134.76	2,314,143.98	1,773,785.41	8,920,225.37
TAQUIMECANOGRAFA	BASE ADMVOS	34	1,890,312.96	2,009,680.08	3,899,993.04	664,298.99	497,300.46	2,738,393.60
ENCUADERNADOR	BASE ADMVOS	1	54,701.52	83,387.97	138,089.49	24,379.61	17,971.90	95,717.98
OFICIAL DE MANTENIMIENTO	BASE ADMVOS	25	1,369,305.60	2,037,496.15	3,406,801.75	600,049.20	457,699.26	2,349,053.29
BIBLIOTECARIO	BASE ADMVOS	55	3,612,788.72	4,810,648.98	8,423,435.68	1,512,518.34	1,135,164.37	5,775,752.97
ENCARGADO DE CLINICA	BASE ADMVOS	7	409,501.68	574,805.65	984,307.33	174,306.95	133,243.60	676,756.77
TECNICO DE MANTENIMIENTO	BASE ADMVOS	3	153,640.80	201,154.03	354,794.83	60,827.90	46,418.77	247,548.16
OPERADOR DE RADIO DIFUSION	BASE ADMVOS	12	592,312.32	738,305.98	1,330,618.30	224,961.21	170,581.25	935,075.84

Handwritten signatures and marks on the right side of the page, including a large signature at the top right and several smaller ones below.



GOBIERNO CONSTITUCIONAL
DEL
ESTADO DE OAXACA
PODER LEGISLATIVO

LXII LEGISLATURA
COMISIÓN PERMANENTE DE PRESUPUESTO Y
PROGRAMACIÓN.

"2014. AÑO DE OCTAVIO PAZ".



UNIVERSIDAD AUTÓNOMA "BENITO JUÁREZ" DE OAXACA
TABULADOR DE SUELDOS
EJERCICIO 2015

PLAZA/PUESTO	NIVEL	NÚMERO DE PLAZAS	PERCEPCIONES			DEDUCCIONES		TOTAL ANUAL NETO
			SUELDO BASE	REMUNERACIONES ADICIONALES	SUELDO BRUTO	OBLIGACIONES FISCALES DE RETENCIÓN	SEGURIDAD SOCIAL DE RETENCIÓN	
OFICIAL DE TRANSPORTE	BASE ADMVOS	27	1,512,905.04	1,796,673.02	3,309,578.06	571,548.67	429,192.68	2,308,836.71
OFICIAL DE IMPRENTA	BASE ADMVOS	2	124,830.72	185,647.33	310,478.05	55,871.26	41,150.12	213,456.67
REDACTOR	BASE ADMVOS	2	102,428.16	209,561.19	311,989.35	56,189.48	41,105.45	214,694.42
LOCUTOR	BASE ADMVOS	11	619,692.72	933,101.13	1,552,793.85	275,183.39	208,199.33	1,069,411.13
ENCARGADO DE ANFITHEATRO	BASE ADMVOS	4	225,306.24	350,498.89	575,805.13	102,361.69	78,724.45	394,718.98
SECRETARIA	BASE ADMVOS	262	19,604,468.74	27,879,535.06	47,484,003.80	8,728,240.54	6,612,355.00	32,143,408.26
TECNICO BIBLIOTECARIO	BASE ADMVOS	11	824,720.16	1,403,539.87	2,228,260.03	415,003.39	318,478.57	1,494,778.07
ENFERMERA	BASE ADMVOS	12	903,752.64	1,106,979.59	2,010,732.23	365,743.70	280,518.46	1,364,470.07
MEDICO	BASE ADMVOS	14	1,207,963.68	1,723,372.63	2,931,336.31	547,958.97	418,353.37	1,965,023.96
ARCHIVISTA	BASE ADMVOS	6	368,787.84	401,287.42	770,075.26	134,184.39	99,511.62	536,379.26
MULTICOPISTA	BASE ADMVOS	19	1,019,086.32	915,645.52	1,934,731.84	320,581.36	238,743.72	1,375,406.76
ENCARGADO DEL CONMUTADOR	BASE ADMVOS	1	51,213.60	89,431.33	140,644.93	24,903.56	19,600.75	96,140.62
TEC PRENSISTA EN SISTEMA OFSET	BASE ADMVOS	1	162,609.36	97,873.46	260,482.82	49,725.28	36,931.02	173,826.52
ENCARG. DE AREA SEC. EDITORIAL	BASE ADMVOS	1	64,814.88	127,203.72	192,018.60	35,555.80	26,010.87	130,451.93
PROMOTOR DE USUARIOS	BASE ADMVOS	7	603,981.84	1,142,361.73	1,746,343.57	332,097.97	253,557.01	1,160,688.58
ENCARGADO DE ARCHIVO	BASE ADMVOS	7	522,995.76	818,585.64	1,341,581.40	248,258.74	192,724.18	900,598.48
PRODUCTOR DE PROGRAMAS	BASE ADMVOS	1	51,214.08	67,412.96	118,627.04	20,352.94	15,019.28	83,254.82
OP. EQUIPO ELECT. DE COMPUTACION	BASE ADMVOS	1	54,660.00	54,271.22	108,931.22	18,343.48	13,619.33	76,968.41
TECNICO DE IMPRENTA	BASE ADMVOS	1	64,814.88	109,632.26	174,447.14	31,914.79	23,438.37	119,093.97
ALMACENISTA	BASE ADMVOS	1	54,019.68	86,828.87	140,848.55	24,953.87	18,462.57	97,432.11
SECRET. AUX. SERVICIOS ESCOLARES	BASE ADMVOS	1	64,408.56	114,690.16	179,098.72	32,861.96	25,979.28	120,257.48
OPERADOR DE EQ. DE COMPUTO "A"	BASE ADMVOS	1	74,974.56	56,091.79	131,066.35	22,926.93	17,027.86	91,111.56
OFICINISTA ADMINISTRATIVO	BASE ADMVOS	3	201,939.84	390,978.11	592,917.95	110,122.35	84,695.12	398,100.48
OFICINISTA DE PERSONAL	BASE ADMVOS	2	172,566.24	292,353.19	464,919.43	87,815.77	69,407.16	307,696.50
OPERADOR DE EQ. DE COMPUTO "B"	BASE ADMVOS	1	147,625.68	196,229.13	343,854.81	66,994.41	49,478.24	227,382.16
OFICIAL DE CORRESPONDENCIA	BASE ADMVOS	3	181,630.40	292,246.44	473,876.84	81,319.48	64,206.45	308,350.91
EX-DIRECTOR SUPERIOR	CONFIANZA	14	3,480,827.76	3,416,069.68	6,896,897.44	1,369,201.43	1,014,814.08	4,512,881.93
EX-DIRECTOR MEDIA SUPERIOR	CONFIANZA	7	1,568,106.48	2,104,013.78	3,672,120.26	730,990.69	537,912.33	2,403,217.25
REPORTERO	CONFIANZA	2	216,048.96	161,957.78	378,006.74	69,847.02	51,926.27	256,233.45
SECRETARIA EJECUTIVA	CONFIANZA	97	7,247,227.92	8,149,656.87	15,396,884.79	2,779,337.66	2,105,924.14	10,511,622.99
OFICIAL MAYOR	CONFIANZA	2	385,554.00	334,699.84	720,253.84	140,725.20	104,096.29	475,432.35
CAJERA GENERAL	CONFIANZA	3	235,807.20	255,307.14	491,114.34	89,045.03	67,866.52	334,202.79
SUPERVISOR DE PERSONAL	CONFIANZA	27	2,351,108.64	2,546,935.77	4,898,044.41	900,428.76	677,374.05	3,320,241.60
AUXILIAR CONTABLE	CONFIANZA	14	1,217,664.96	1,645,031.74	2,862,696.70	533,740.78	407,232.32	1,921,723.59
AUXILIAR ADMINISTRATIVO	CONFIANZA	3	255,204.48	362,460.58	617,665.06	115,228.79	90,021.66	412,414.62
COORD. ACADEMICO	MANDOS MEDIOS Y SUPERIORES	40	4,280,649.60	3,092,780.32	7,373,429.92	1,358,312.63	1,008,067.18	5,007,050.11
COORD. ADMINISTRATIVO	MANDOS MEDIOS Y SUPERIORES	64	6,902,775.36	7,971,243.54	14,874,018.90	2,810,183.86	2,119,515.11	9,944,319.93
SUB-JEFE	MANDOS MEDIOS Y SUPERIORES	12	1,364,825.52	1,802,600.38	3,167,425.90	605,277.08	458,566.68	2,103,582.14
JEFE	MANDOS MEDIOS Y SUPERIORES	43	5,524,114.32	7,725,664.97	13,249,779.29	2,562,233.96	1,952,388.59	8,735,156.75
ASESOR ESPECIALIZADO EN INFORM	MANDOS MEDIOS Y SUPERIORES	32	3,767,835.36	3,157,516.04	6,925,351.40	1,299,207.09	965,557.84	4,660,586.47
ADMINISTRATIVO "E"	MANDOS MEDIOS Y SUPERIORES	21	4,292,860.56	3,080,814.30	7,373,674.86	1,438,447.46	1,066,901.93	4,868,325.47
ADMINISTRATIVO "D"	MANDOS MEDIOS Y SUPERIORES	35	9,489,364.32	5,236,364.37	14,725,728.69	2,901,808.94	2,155,176.27	9,668,743.47
DIRECTOR DE ESCUELA	MANDOS MEDIOS Y SUPERIORES	11	2,493,600.72	2,125,206.63	4,618,807.35	910,090.45	675,141.29	3,033,575.61
ADMINISTRATIVO "B"	MANDOS MEDIOS Y SUPERIORES	2	327,207.60	299,949.49	627,157.09	121,472.47	90,203.59	415,481.03
DIRECTOR DE FACULTAD	MANDOS MEDIOS Y SUPERIORES	12	3,149,556.48	2,871,793.87	6,021,350.35	1,196,367.81	884,300.98	3,940,681.56



UNIVERSIDAD AUTÓNOMA "BENITO JUÁREZ" DE OAXACA
ANALÍTICO DE PLAZAS
EJERCICIO 2016

CATEGORIA	PLAZAS	DE	HASTA
ADMINISTRATIVO "B"	2	312,148.84	315,708.25
ADMINISTRATIVO "D"	35	417,077.89	487,204.16
ADMINISTRATIVO "E"	21	236,091.81	519,208.68
AFANADORA	110	114,029.89	114,029.89
ALMACENISTA	1	179,448.72	179,448.72
ARCHIVISTA	6	109,480.80	204,284.24
ASESOR ESPECIALIZADO EN INFORM	38	109,797.48	146,732.05
ASIGNATURA "A" (hom.)	234	21,383.57	253,887.57
ASIGNATURA "A" NH	50	27,198.29	238,421.41
ASIGNATURA "B" (hom.)	295	21,213.03	548,372.07
ASIGNATURA "B" NH	62	9,217.19	273,014.71
ASIGNATURA "C" NH	1032	800.32	170,950.18
AUXILIAR ADMINISTRATIVO	3	139,007.94	239,853.56
AUXILIAR BIBLIOTECARIO	80	95,277.37	103,345.38
AUXILIAR CONTABLE	14	149,677.50	209,070.71
AUXILIAR DE ANFITEATRO	1	111,982.23	111,982.23
AUXILIAR DE CLINICA	28	109,813.78	109,813.78
AUXILIAR DE SERVICIOS	412	93,810.74	101,047.94
AYUDANTE DE INVESTIGADOR	11	111,290.09	111,290.09
BIBLIOTECARIO	55	127,502.24	153,984.88
CAJERA GENERAL	3	142,577.64	164,054.77
COORD.ACADEMICO	40	184,685.75	230,891.76
COORD.ADMINISTRATIVO	64	230,891.76	317,538.07
DIRECTOR DE ESCUELA	11	409,888.72	523,770.16
DIRECTOR DE FACULTAD	12	502,129.19	502,129.19
ENCARG.DE AREA SEC.EDITORIAL	1	249,827.65	249,827.65
ENCARGADO DE ANFITEATRO	4	144,301.28	181,799.28
ENCARGADO DE ARCHIVO	7	118,977.04	192,004.48
ENCARGADO DE CLINICA	7	118,614.94	140,965.32
ENCARGADO DEL CONMUTADOR	1	260,832.82	260,832.82
ENCUADERNADOR	1	138,419.48	138,419.48
ENFERMERA	12	171,437.93	209,731.17
EX-DIRECTOR MEDIA SUPERIOR	7	484,235.37	548,646.92
EX-DIRECTOR SUPERIOR	14	408,842.45	475,397.52
JARDINERO	40	106,702.19	106,702.19
JEFE	43	285,844.54	520,293.31
LOCUTOR	11	141,513.08	144,301.28
MECANOGRAFA	133	95,944.21	98,463.59
MEDICO	14	109,480.80	209,731.16
MULTICOPISTA	19	99,837.76	135,024.14
OFICIAL DE CORRESPONDENCIA	3	150,717.20	152,104.82
OFICIAL DE IMPRENTA	2	155,589.03	156,344.68
OFICIAL DE MANTENIMIENTO	25	130,765.80	136,866.07
OFICIAL DE SERVICIOS	90	144,359.02	172,821.35
OFICIAL DE TRANSPORTE	27	129,088.69	155,589.03



GOBIERNO CONSTITUCIONAL
DEL
ESTADO DE OAXACA
PODER LEGISLATIVO



165
**LXII LEGISLATURA
COMISIÓN PERMANENTE DE PRESUPUESTO Y
PROGRAMACIÓN.**

"2014, AÑO DE OCTAVIO PAZ".


UNIVERSIDAD AUTÓNOMA "BENITO JUÁREZ" DE OAXACA
ANÁLITICO DE PLAZAS
EJERCICIO 2015

CATEGORIA	PLAZAS	DE	HASTA
OFICIAL JARDINERO	1	159,418.05	159,418.05
OFICIAL MAYOR	2	303,875.95	417,077.89
OFICINISTA ADMINISTRATIVO	3	168,252.49	218,308.50
OFICINISTA DE PERSONAL	2	232,809.72	344,204.81
OP.EQUIPO ELECT.DE COMPUTACION	1	174,797.14	174,797.14
OPERADOR DE EQ.DE COMPUTO "A"	1	168,252.49	168,252.49
OPERADOR DE EQ.DE COMPUTO "B"	1	344,204.80	344,204.80
OPERADOR DE RADIO DIFUSION	12	120,975.81	129,088.69
PENSIONISTAS	29	45,620.18	611,925.90
PRODUCTOR DE PROGRMAS	1	118,977.03	118,977.03
PROMOTOR DE USUARIOS	7	192,004.49	249,827.64
REDACTOR	2	141,513.08	156,344.67
REPORTERO	2	160,756.21	189,353.36
SECRET.AUX.SERVICIOS ESCOLARES	1	179,448.71	179,448.71
SECRETARIA	262	171,437.93	181,799.27
SECRETARIA EJECUTIVA	97	160,756.21	303,875.95
SUB-JEFE	12	257,492.49	339,092.39
SUPERVISOR DE PERSONAL	27	142,577.64	280,336.18
TAQUIMECANOGRAFA	34	115,055.68	138,419.49
TC PI ASISTENTE A	16	179,254.28	615,354.20
TC PI ASISTENTE A NH	4	96,101.24	167,813.48
TC PI ASISTENTE B	8	190,573.87	220,901.48
TC PI ASISTENTE B NH	3	173,006.48	336,035.55
TC PI ASISTENTE C	12	234,656.77	282,594.05
TC PI ASOCIADO A	46	329,889.67	354,400.77
TC PI ASOCIADO A NH	1	149,464.98	149,464.98
TC PI ASOCIADO B	53	231,484.16	408,614.90
TC PI ASOCIADO C	80	419,209.86	523,660.39
TC PI TITULAR A	84	502,003.27	526,062.91
TC PI TITULAR B	83	408,857.95	669,345.91
TC PI TITULAR B NH	1	546,472.59	546,472.59
TC PI TITULAR C	49	662,370.54	783,476.76
TC PI TITULAR C NH	3	285,035.59	320,866.98
TC TA ASISTENTE A NH	2	120,771.03	120,771.03
TC TA ASISTENTE B NH	5	115,672.46	271,637.11
TC TA ASISTENTE C NH	6	121,632.51	147,304.56
TC TA ASOCIADO A NH	2	149,529.21	149,529.21
TC TA ASOCIADO B NH	1	151,969.26	151,969.26
TC TA ASOCIADO C NH	3	153,135.08	249,807.05
TEC PRENSISTA EN SISTEMA OFSET	1	260,832.81	260,832.81
TECNICO DE IMPRENTA	1	174,797.13	174,797.13
TECNICO DE MANTENIMIENTO	3	118,614.94	120,975.81
VELADOR	128	110,494.78	110,494.78
AUXILIAR DE IMPRENTA	1	112,318.56	112,318.56
AUXILIAR DE MANTENIMIENTO	6	111,913.72	111,913.72
TECNICO BIBLIOTECARIO	11	202,569.09	202,569.09

[Handwritten signatures and scribbles on the right side of the page]



COMISIÓN ESTATAL DE ARBITRAJE MÉDICO DE OAXACA
TABULADOR DE SUELDOS CONFIANZA
EJERCICIO 2015



PLAZA/PUESTO	NIVEL	NÚMERO DE PLAZAS	PERCEPCIONES			DEDUCCIONES		TOTAL ANUAL NETO
			SUELDO BASE	REMUNERACIONES ADICIONALES	SUELDO BRUTO	OBLIGACIONES FISCALES DE RETENCIÓN	SEGURIDAD SOCIAL DE RETENCIÓN	
COMISIONADO PRESIDENTE		1	254,889.18	674,459.86	929,349.04	54,433.51	9,928.80	864,986.72
SUBCOMISION		2	302,800.68	1,056,735.54	1,359,536.22	51,948.29	19,857.60	1,287,730.33
DIRECTOR A		1	216,176.69	539,071.60	755,248.28	43,183.22	9,928.80	702,136.26
DIRECTOR B		1	126,486.36	349,490.99	475,977.35	19,398.71	9,928.80	446,649.84
CONSULTOR		4	450,751.39	1,315,501.99	1,766,253.38	63,028.22	39,715.20	1,663,509.96
JEFE DE DEPARTAMENTO		4	214,643.52	660,458.74	875,102.26	1,836.58	39,715.20	833,550.48
JEFE DE OFICINA		1	53,660.88	89,234.96	142,895.84	462.42	9,928.80	132,504.62
ANALISTA		2	99,655.92	192,390.66	292,046.58	-	19,857.60	272,188.98
SECRETARIA DE AREA		5	249,139.80	366,952.95	616,092.75	-	49,644.00	566,448.75
OFICIAL DE TRANSPORTE		2	99,655.92	146,781.18	246,437.10	-	19,857.60	226,579.50
RECEPCIONISTA		1	34,496.28	43,630.27	78,126.55	-	9,928.80	68,197.75
VIGILANTE		2	68,992.56	62,249.04	131,241.60	-	19,857.60	111,384.00
SUBTOTAL REMUNERACIONES CONF.			2,171,349.18	5,496,957.77	7,668,306.95	234,290.95	258,148.80	7,175,867.20
CONSEJO GENERAL								
SECRETARIO EJECUTIVO		1	62,093.30	90,048.55	152,141.85	1,973.92	9,171.29	140,996.65
CONSEJERO		8	2,714,112.00	0.00	2,714,112.00	271,392.00	-	2,442,720.00
PRESTACIONES ANUALES								
CUOTAS AL IMSS PARA CONFIANZA					813,348.12			813,348.12
LIQUIDACIONES POR RETIRO					20,000.00			20,000.00
INDEMNIZACIONES POR DESPIDO					50,000.00			50,000.00
TOTAL SERVICIOS PERSONALES CONFIANZA		35	4,947,554.48	5,587,006.32	11,417,908.93	507,656.87	267,320.09	10,642,931.97

*Incluye bono por puntualidad, bono por asistencia, prestaciones de previsión social, subsidio para el empleo, prima vacacional y aguinaldo.

*Conforme a plan de previsión social autorizado por la CONSAR

**LXII LEGISLATURA
COMISIÓN PERMANENTE DE PRESUPUESTO Y
PROGRAMACIÓN.**

"2014, AÑO DE OCTAVIO PAZ".



GOBIERNO CONSTITUCIONAL
DEL
ESTADO DE OAXACA
PODER LEGISLATIVO



**COMISIÓN ESTATAL DE ARBITRAJE MÉDICO DE OAXACA
ANALÍTICO DE PLAZAS
EJERCICIO 2015**

PLAZA/PUESTO	NÚMERO DE PLAZAS	REMUNERACIONES	
		DE	HASTA
COMISIONADO PRESIDENTE	1	929,349.04	929,349.04
SUBCOMISION	2	679,768.11	679,768.11
DIRECTOR A	1	755,248.28	755,248.28
DIRECTOR B	1	475,977.35	475,977.35
CONSULTOR	4	441,563.34	441,563.34
JEFE DE DEPARTAMENTO	4	218,775.56	218,775.56
JEFE DE OFICINA	1	142,895.84	142,895.84
ANALISTA	2	146,023.29	146,023.29
SECRETARIA DE AREA	5	123,218.55	123,218.55
OFICIAL DE TRANSPORTE	2	123,218.55	123,218.55
RECEPCIONISTA	1	78,126.55	78,126.55
VIGILANTE	2	65,620.80	65,620.80
SECRETARIO EJECUTIVO	1	152,141.85	152,141.85
CONSEJERO	8	339,264.00	339,264.00
TOTAL	35		

COMISIÓN DE TRANSPARENCIA, ACCESO A LA INFORMACIÓN PÚBLICA Y PROTECCIÓN DE DATOS PERSONALES DEL ESTADO DE OAXACA
TABULADOR DE SUELDOS



PLAZA/PUESTOS	NIVEL	NÚMERO DE PLAZAS	PERCEPCIONES			DEDUCCIONES			TOTAL ANUAL NETO
			SUELDO BASE	REMUNERACIONES ADICIONALES	SUELDO BRUTO	OBLIGACIONES FISCALES DE RETENCIÓN	SEGURIDAD SOCIAL DE RETENCIÓN	RETENCIÓN	
CONSEJERO	MANDO MEDIO Y SUPERIORES	1	1,147,798.80	9,432.00	91,824.00	1,352,356.80	314,545.20	16,114.86	1,021,696.74
CONSEJERO	MANDO MEDIO Y SUPERIORES	1	1,147,798.80	9,432.00	91,824.00	1,352,356.80	314,545.20	16,114.86	1,021,696.74
CONSEJERO	MANDO MEDIO Y SUPERIORES	1	1,147,798.80	9,432.00	91,824.00	1,352,356.80	314,545.20	16,114.86	1,021,696.74
SECRETARIO GENERAL DE ACUERDO	MANDO MEDIO Y SUPERIORES	1	396,000.00	9,432.00	31,680.00	472,752.00	79,984.32	12,854.65	379,913.03
DIRECTOR	MANDO MEDIO Y SUPERIORES	1	396,000.00	9,432.00	31,680.00	472,752.00	79,984.32	12,854.65	379,913.03
DIRECTOR	MANDO MEDIO Y SUPERIORES	1	396,000.00	9,432.00	31,680.00	472,752.00	79,984.32	12,854.65	379,913.03
DIRECTOR	MANDO MEDIO Y SUPERIORES	1	396,000.00	9,432.00	31,680.00	472,752.00	79,984.32	12,854.65	379,913.03
SECRETARIA TECNICA	MANDO MEDIO Y SUPERIORES	1	396,000.00	9,432.00	31,680.00	472,752.00	79,984.32	12,854.65	379,913.03
SUBDIRECTORA	MANDO MEDIO Y SUPERIORES	1	238,064.40	9,432.00	21,425.69	290,347.78	39,783.60	7,514.56	242,949.62
COORDINADOR	MANDO MEDIO Y SUPERIORES	1	180,903.60	9,432.00	16,281.17	222,897.95	27,054.00	5,718.14	190,125.81
SECRETARIO DE ACUERDO	MANDO MEDIO Y SUPERIORES	1	180,903.60	9,432.00	16,281.17	222,897.95	27,054.00	5,718.14	190,125.81
SECRETARIO DE ACUERDO	MANDO MEDIO Y SUPERIORES	1	180,903.60	9,432.00	16,281.17	222,897.95	27,054.00	5,718.14	190,125.81
SECRETARIO DE ACUERDO	MANDO MEDIO Y SUPERIORES	1	180,903.60	9,432.00	16,281.17	222,897.95	27,054.00	5,718.14	190,125.81
JEFE DE DEPARTAMENTO "B"	MANDO MEDIO Y SUPERIORES	1	145,440.00	9,432.00	13,089.60	181,051.20	19,176.00	4,541.66	157,333.54
JEFE DE DEPARTAMENTO "B"	MANDO MEDIO Y SUPERIORES	1	145,440.00	9,432.00	13,089.60	181,051.20	19,176.00	4,541.66	157,333.54
JEFE DE DEPARTAMENTO "B"	MANDO MEDIO Y SUPERIORES	1	145,440.00	9,432.00	13,089.60	181,051.20	19,176.00	4,541.66	157,333.54
JEFE DE DEPARTAMENTO "B"	MANDO MEDIO Y SUPERIORES	1	145,440.00	9,432.00	13,089.60	181,051.20	19,176.00	4,541.66	157,333.54
JEFE DE DEPARTAMENTO "B"	MANDO MEDIO Y SUPERIORES	1	145,440.00	9,432.00	13,089.60	181,051.20	19,176.00	4,541.66	157,333.54
JEFE DE DEPARTAMENTO "B"	MANDO MEDIO Y SUPERIORES	1	145,440.00	9,432.00	13,089.60	181,051.20	19,176.00	4,541.66	157,333.54
JEFE DE DEPARTAMENTO "B"	MANDO MEDIO Y SUPERIORES	1	145,440.00	9,432.00	13,089.60	181,051.20	19,176.00	4,541.66	157,333.54
JEFE DE DEPARTAMENTO "B"	MANDO MEDIO Y SUPERIORES	1	145,440.00	9,432.00	13,089.60	181,051.20	19,176.00	4,541.66	157,333.54
JEFE DE DEPARTAMENTO "B"	MANDO MEDIO Y SUPERIORES	1	145,440.00	9,432.00	13,089.60	181,051.20	19,176.00	4,541.66	157,333.54
JEFE DE DEPARTAMENTO "B"	MANDO MEDIO Y SUPERIORES	1	145,440.00	9,432.00	13,089.60	181,051.20	19,176.00	4,541.66	157,333.54
SECRETARIO ARTICULAR	MANDO MEDIO Y SUPERIORES	1	180,601.20	9,432.00	16,254.00	222,541.20	26,986.32	5,708.19	189,846.69
SECRETARIO ARTICULAR	MANDO MEDIO Y SUPERIORES	1	180,601.20	9,432.00	16,254.00	222,541.20	26,986.32	5,708.19	189,846.69
SECRETARIO ARTICULAR	MANDO MEDIO Y SUPERIORES	1	180,601.20	9,432.00	16,254.00	222,541.20	26,986.32	5,708.19	189,846.69
SECRETARIO "B"	CONTRATO CONFIANZA	1	107,755.20	9,432.00	9,697.88	136,582.96	11,142.00	3,291.26	122,149.68
AUDITOR	CONTRATO CONFIANZA	1	127,198.80	9,432.00	11,448.00	159,526.80	15,123.60	3,936.51	140,466.69
DISEÑADORA	CONTRATO CONFIANZA	1	110,286.00	9,432.00	9,925.68	139,589.35	11,613.60	3,375.23	124,580.52
CAPACITADOR	CONTRATO CONFIANZA	1	108,000.00	9,432.00	9,720.00	136,872.00	11,187.84	3,299.53	122,384.63
CAPACITADOR	CONTRATO CONFIANZA	1	108,000.00	9,432.00	9,720.00	136,872.00	11,187.84	3,299.53	122,384.63


[Handwritten signatures and scribbles in green and black ink, including a large signature on the right side of the page.]



LXII LEGISLATURA COMISIÓN PERMANENTE DE PRESUPUESTO Y PROGRAMACIÓN.

GOBIERNO CONSTITUCIONAL
DEL
ESTADO DE OAXACA
PODER LEGISLATIVO

"2014, AÑO DE OCTAVIO PAZ"



COMISION DE TRANSPARENCIA, ACCESO A LA INFORMACION PUBLICA Y PROTECCION DE
DATOS PERSONALES DEL ESTADO DE OAXACA
TABULADOR DE SUELDOS

PLAZA/PUESTOS	NIVEL	NÚMERO DE PLAZAS	PERCEPCIONES			DEDUCCIONES			TOTAL ANUAL NETO
			SUELDO BASE	REMUNERACIONES ADICIONALES	SUELDO BRUTO	OBLIGACIONES FISCALES DE RETENCION	SEGURIDAD SOCIAL DE RETENCION		
CAPACITADOR	CONTRATO CONFIANZA	1	108,000.00	9,432.00	9,720.00	136,872.00	11,187.84	3,289.53	122,384.63
CAPACITADOR	CONTRATO CONFIANZA	1	108,000.00	9,432.00	9,720.00	136,872.00	11,187.84	3,289.53	122,384.63
JEFE DE DEPARTAMENTO "A"	CONTRATO CONFIANZA	1	100,800.00	9,432.00	9,720.00	128,376.00	9,846.00	3,060.55	115,469.45
JEFE DE DEPARTAMENTO "A"	CONTRATO CONFIANZA	1	100,800.00	9,432.00	9,720.00	128,376.00	9,846.00	3,060.55	115,469.45
JEFE DE DEPARTAMENTO "A"	CONTRATO CONFIANZA	1	100,800.00	9,432.00	9,720.00	128,376.00	9,846.00	3,060.55	115,469.45
JEFE DE DEPARTAMENTO "A"	CONTRATO CONFIANZA	1	100,800.00	9,432.00	9,720.00	128,376.00	9,846.00	3,060.55	115,469.45
JEFE DE DEPARTAMENTO "A"	CONTRATO CONFIANZA	1	100,800.00	9,432.00	9,720.00	128,376.00	9,846.00	3,060.55	115,469.45
JEFE DE DEPARTAMENTO "A"	CONTRATO CONFIANZA	1	100,800.00	9,432.00	9,720.00	128,376.00	9,846.00	3,060.55	115,469.45
ABOGADO AUXILIAR	CONTRATO CONFIANZA	1	123,598.80	9,432.00	11,124.00	155,278.80	14,323.92	3,817.05	137,137.83
ABOGADO AUXILIAR	CONTRATO CONFIANZA	1	123,598.80	9,432.00	11,124.00	155,278.80	14,323.92	3,817.05	137,137.83
ABOGADO AUXILIAR	CONTRATO CONFIANZA	1	123,598.80	9,432.00	11,124.00	155,278.80	14,323.92	3,817.05	137,137.83
ACTUARIO	CONTRATO CONFIANZA	1	100,454.40	9,432.00	9,040.85	127,968.11	9,781.44	3,049.11	115,137.56
AUXILIAR "B"	CONTRATO CONFIANZA	1	96,580.80	9,432.00	8,692.19	123,397.17	9,089.04	2,920.69	111,387.44
AUXILIAR "B"	CONTRATO CONFIANZA	1	96,580.80	9,432.00	8,692.19	123,397.17	9,089.04	2,920.69	111,387.44
AUXILIAR "B"	CONTRATO CONFIANZA	1	96,580.80	9,432.00	8,692.19	123,397.17	9,089.04	2,920.69	111,387.44
AUXILIAR "B"	CONTRATO CONFIANZA	1	96,580.80	9,432.00	8,692.19	123,397.17	9,089.04	2,920.69	111,387.44
AUXILIAR "B"	CONTRATO CONFIANZA	1	96,580.80	9,432.00	8,692.19	123,397.17	9,089.04	2,920.69	111,387.44
AUXILIAR "A"	CONTRATO CONFIANZA	1	76,798.80	9,432.00	6,912.00	100,054.80	6,191.76	2,264.31	91,598.73
AUXILIAR "A"	CONTRATO CONFIANZA	1	76,798.80	9,432.00	6,912.00	100,054.80	6,191.76	2,264.31	91,598.73
AUXILIAR "A"	CONTRATO CONFIANZA	1	76,798.80	9,432.00	6,912.00	100,054.80	6,191.76	2,264.31	91,598.73
AUXILIAR "A"	CONTRATO CONFIANZA	1	76,798.80	9,432.00	6,912.00	100,054.80	6,191.76	2,264.31	91,598.73
AUXILIAR "A"	CONTRATO CONFIANZA	1	76,798.80	9,432.00	6,912.00	100,054.80	6,191.76	2,264.31	91,598.73
AUXILIAR "A"	CONTRATO CONFIANZA	1	76,798.80	9,432.00	6,912.00	100,054.80	6,191.76	2,264.31	91,598.73
AUXILIAR "A"	CONTRATO CONFIANZA	1	76,798.80	9,432.00	6,912.00	100,054.80	6,191.76	2,264.31	91,598.73
SECRETARIA "A"	CONTRATO CONFIANZA	1	63,208.80	9,432.00	5,688.90	84,018.60	4,654.08	1,813.39	77,551.13
SECRETARIA "A"	CONTRATO CONFIANZA	1	63,208.80	9,432.00	5,688.90	84,018.60	4,654.08	1,813.39	77,551.13
OFICIAL DE PARTES	CONTRATO CONFIANZA	1	67,201.20	9,432.00	6,048.00	88,729.20	5,105.52	1,945.82	81,677.95
CHOFER "A"	CONTRATO CONFIANZA	1	77,641.20	9,432.00	6,987.60	101,048.40	6,286.80	2,292.08	92,469.52
CHOFER "A"	CONTRATO CONFIANZA	1	77,641.20	9,432.00	6,987.60	101,048.40	6,286.80	2,292.08	92,469.52
ASISTENTE	CONTRATO CONFIANZA	1	53,859.60	9,432.00	4,847.43	72,986.46	3,595.92	1,529.33	67,861.21
ASISTENTE	CONTRATO CONFIANZA	1	53,859.60	9,432.00	4,847.43	72,986.46	3,595.92	1,529.33	67,861.21
AUXILIAR "A"	CONTRATO CONFIANZA	1	76,798.80	9,432.00	6,912.00	100,054.80	6,191.76	2,264.31	91,598.73
TOTALES		69	13,082,965.20	590,806.00	1,115,312.89	16,026,562.98	2,311,422.72	349,489.75	13,365,640.51

Handwritten signature and notes at the bottom of the page.



COMISIÓN DE TRANSPARENCIA, ACCESO A LA INFORMACIÓN PÚBLICA Y PROTECCIÓN DE
DATOS PERSONALES DEL ESTADO DE OAXACA
TABULADOR DE SUELDOS

PLAZA / PUESTO	NÚMERO DE PLAZAS	REMUNERACIONES	
		DE	HASTA
CONSEJEROS	3	-	1,352,356.80
SECRETARIO GENERAL DE ACUERDO	1	-	472,752.00
SECRETARIA TÉCNICA	1	-	472,752.00
DIRECTORES	4	-	472,752.00
CONTRALOR INTERNO	1	-	472,752.00
SUBDIRECTOR	1	-	290,347.78
COORDINADOR	1	-	290,347.78
SECRETARIOS DE ACUERDO	3	-	222,897.95
JEFE DE DEPARTAMENTO "B"	12	-	181,051.20
SECRETARIO PARTICULAR	3	-	222,541.20
SECRETARIAS "B"	1	-	136,582.96
AUDITOR	1	-	159,526.80
DISEÑADORA	1	-	139,569.35
CAPACITADOR	4	-	136,872.00
JEFE DE DEPARTAMENTO "A"	6	-	128,376.00
ABOGADO AUXILIAR	3	-	155,278.80
ACTUARIO	1	-	127,968.11
AUXILIAR "B"	5	-	123,397.17
AUXILIAR "A"	9	-	100,054.80
SECRETARIA "A"	2	-	84,018.60
OFICIAL DE PARTES	1	-	88,729.00
CHOFER A	3	-	72,986.46
ASISTENTE	2	-	72,986.46
TOTAL	69		



GOBIERNO CONSTITUCIONAL
DEL
ESTADO DE OAXACA
PODER LEGISLATIVO

ANEXO 5.

171
LXII LEGISLATURA
COMISIÓN PERMANENTE DE PRESUPUESTO Y
PROGRAMACIÓN.

"2014. AÑO DE OCTAVIO PAZ".

Políticas Transversales

5.1 Política Transversal de Derechos Humanos

POLÍTICA TRANSVERSAL DE DERECHOS HUMANOS	
TRIBUNAL SUPERIOR DE JUSTICIA	56,392,842.75
SERVICIOS DE GESTIÓN ADMINISTRATIVA	25,005,865.77
VIGILANCIA DE CUMPLIMIENTO DE ACUERDOS DE PLENO	689,000.00
COMUNICACIÓN SOCIAL	3,006,000.00
RESOLUCIÓN DE RECURSOS EN SEGUNDA INSTANCIA DE MATERIA PENAL	14,487,617.20
RESOLUCIÓN DE RECURSOS EN SEGUNDA INSTANCIA DE MATERIA CIVIL	6,322,335.39
RESOLUCIÓN DE RECURSOS EN SEGUNDA INSTANCIA DE MATERIA FAMILIAR	4,112,323.09
RESOLUCIÓN DE RECURSOS EN SEGUNDA INSTANCIA DE CONTROVERSIA CONSTITUCIONAL	2,769,701.31
CONSEJO DE LA JUDICATURA	190,408,751.80
EMISIÓN DE ACUERDOS POR LA PRESIDENCIA DEL CONSEJO DE LA JUDICATURA	299,250.00
VIGILANCIA DE CUMPLIMIENTO DE ACUERDOS DE PLENO	2,211,000.00
ADMINISTRACIÓN Y RESGUARDO DE GARANTÍAS JUDICIALES	126,525.00
SERVICIOS PERICIALES DE ESPECIALIDAD	119,700.00
CAPACITACIÓN, ESPECIALIZACIÓN Y ACTUALIZACIÓN JUDICIAL	253,750.00
GARANTÍA Y OBSERVANCIA DE DERECHOS HUMANOS	114,625.00
MEDIACIÓN, CONCILIACIÓN PENAL Y JUSTICIA RESTAURATIVA	39,655.00
SERVICIOS DE CONTROL Y APOYO ADMINISTRATIVO	65,546,839.81
PLANEACIÓN, PROGRAMACIÓN, PRESUPUESTACIÓN, SISTEMATIZACIÓN Y TRANSPARENCIA	2,717,801.31
ADMINISTRACIÓN, GESTIÓN E INFORMACIÓN DE RECURSOS FINANCIEROS	73,500.00
ADMINISTRACIÓN Y RESGUARDO DE ARCHIVO Y ACERVO JUDICIAL	41,500.00
CONSERVACIÓN, MANTENIMIENTO Y MEJORA DE INFRAESTRUCTURA JUDICIAL	3,470,000.00
FISCALIZACIÓN, CONTROL Y VIGILANCIA DEL CUMPLIMIENTO NORMATIVO	127,000.00
SUPERVISIÓN Y VIGILANCIA EN MATERIA JUDICIAL	87,500.00

POLÍTICA TRANSVERSAL DE DERECHOS HUMANOS	
APLICACIÓN DE MEDIDAS SANCIONADORAS POR SENTENCIAS DEL SISTEMA ACUSATORIO ADVERSARIAL	2,507,110.78
IMPARTICIÓN DE JUSTICIA DEL SISTEMA ACUSATORIO ADVERSARIAL PARA ADOLESCENTES	1,862,532.34
IMPARTICIÓN DE JUSTICIA PENAL DEL SISTEMA ACUSATORIO ADVERSARIAL EN LA REGIÓN ISTMO	5,397,613.07
IMPARTICIÓN DE JUSTICIA PENAL DEL SISTEMA ACUSATORIO ADVERSARIAL EN LA REGIÓN MIXTECA	4,889,837.13
IMPARTICIÓN DE JUSTICIA PENAL DEL SISTEMA ACUSATORIO ADVERSARIAL EN LA REGIÓN COSTA	3,893,369.89
IMPARTICIÓN DE JUSTICIA PENAL DEL SISTEMA ACUSATORIO ADVERSARIAL EN LA REGIÓN CUENCA DEL PAPALOAPAN	3,324,376.92
IMPARTICIÓN DE JUSTICIA MERCANTIL DEL SISTEMA ACUSATORIO ADVERSARIAL	1,465,145.18
APLICACIÓN DE MEDIDAS SANCIONADORAS POR SENTENCIAS DEL SISTEMA TRADICIONAL	3,185,845.77
RESOLUCIÓN DE CONTROVERSIAS EN PRIMERA INSTANCIA DE MATERIA PENAL	17,130,496.22
RESOLUCIÓN DE CONTROVERSIAS EN PRIMERA INSTANCIA DE MATERIA CIVIL	17,426,373.09
RESOLUCIÓN DE CONTROVERSIAS EN PRIMERA INSTANCIA DE MATERIA FAMILIAR	13,449,929.88
RESOLUCIÓN DE CONTROVERSIAS EN PRIMERA INSTANCIA DE MATERIA PENAL, CIVIL Y FAMILIAR	19,701,667.57
RESOLUCIÓN DE ASUNTOS JURISDICCIONALES EN MATERIA FISCAL Y RENDICIÓN DE CUENTAS	4,726,834.80
RESOLUCIÓN DE ASUNTOS CONTENCIOSOS Y ADMINISTRATIVOS	9,735,103.82
RESOLUCIÓN DE ASUNTOS JURISDICCIONALES EN MATERIA ELECTORAL	6,483,869.24
GUBERNATURA	874,766.24
FOMENTAR EL RESPETO DE LOS DERECHOS DE LOS NIÑOS NIÑAS Y ADOLESCENTES EN EL ESTADO DE OAXACA	874,766.24
SECRETARIA GENERAL DE GOBIERNO	193,229,546.10
GOBERNABILIDAD Y ESTADO DE DERECHO	53,946,853.30
ATENCION DE CONFLICTOS DENTRO DEL ESTADO	3,165,522.45
REGISTRO Y CREDENCIALIZACION DE AUTORIDADES	82,699.25
GOBERNABILIDAD REGIONAL	1,586,126.96
ASESORIA , CAPACITACION E INTERMEDIACION MUNICIPAL	5,122,042.50



GOBIERNO CONSTITUCIONAL
DEL
ESTADO DE OAXACA
PODER LEGISLATIVO

**LXII LEGISLATURA
COMISIÓN PERMANENTE DE PRESUPUESTO Y
PROGRAMACIÓN.**

"2014, AÑO DE OCTAVIO PAZ".

POLÍTICA TRANSVERSAL DE DERECHOS HUMANOS

ATENCION DE CONFLICTOS JURIDICOS Y RELIGIOSOS.	8,711,339.92
ATENCION DE CONFLICTOS AGRARIOS	4,795,920.44
DEFINICION DE LA LINEA LIMITROFE DEL ESTADO DE OAXACA.	1,257,696.96
INSCRIPCIÓN Y CERTIFICACIÓN DE ACTOS Y HECHOS DEL ESTADO CIVIL DE LAS PERSONAS	95,291,675.30
REGISTRO PUBLICO DE LA PROPIEDAD Y DEL COMERCIO.	19,269,669.03
PROCURADURÍA GENERAL DE JUSTICIA DEL ESTADO	605,120,433.27
OPERACIONES ADMINISTRATIVAS, FINANCIERAS, JURIDICAS , INFORMATICAS Y CONTROL.	141,415,667.60
FORTALECIMIENTO DEL SISTEMA DE PROCURACIÓN DE JUSTICIA	1,395,276.78
INVESTIGACIÓN MINISTERIAL PARA LA PERSECUCION DE DELITOS	329,796,076.14
SEGUIMIENTO A LOS PROCESOS PENALES	32,550,629.79
SUBPROCURADURIA REGIONAL DEL ISTMO	4,370,156.88
SUBPROCURADURIA REGIONAL DE LA CUENCA	13,480,208.83
SUBPROCURADURIA REGIONAL DE LA COSTA	13,291,885.52
SUBPROCURADURIA REGIONAL DE LA MIXTECA	6,980,141.56
ATENCIÓN A VICTIMAS DE DELITOS Y A LA SOCIEDAD	3,368,125.90
INVESTIGACIÓN POLICIAL PARA LA PERSECUCION DE DELITOS	46,461,718.04
ATENCIÓN DE DELITOS CONTRA LA MUJER Y RAZÓN DE GENERO	893,064.10
CENTRO DE JUSTICIA PARA LAS MUJERES	223,176.63
ATENCIÓN DE DELITOS DE ALTO IMPACTO	4,064,234.01
SERVICIOS PERICIALES	5,160,423.59
JUSTICIA PARA ADOLESCENTES	669,647.90
IMPLEMENTACION INTEGRAL DE LA REFORMA DEL SISTEMA DE JUSTICIA PENAL EN EL ESTADO	1,000,000.00
SECRETARIA DE SEGURIDAD PUBLICA	1,209,599,304.76
GESTIÓN PARA LA SEGURIDAD Y EL ORDEN PÚBLICO	174,355,589.00
SERVICIOS DE APOYO ADMINISTRATIVO DE LA OFICIALÍA MAYOR	20,343,529.15
CENTRO DE DESARROLLO INFANTIL (CENDI)	475,489.24
ASESORIA JURÍDICA	0.00
SERVICIOS DE ASESORIA	0.00

POLÍTICA TRANSVERSAL DE DERECHOS HUMANOS	
SUPERVISION Y CONTROL DE LOS CUERPOS POLICIAOS	34,622,839.01
ATENCIÓN DE EMERGENCIAS Y DESASTRES EN EL ESTADO	9,861,250.00
APLICACIÓN DE OPERATIVOS DE LA POLICÍA ESTATAL EN LAS 8 REGIONES DEL ESTADO	472,147,192.68
POLICIA AUXILIAR BANCARIA, INDUSTRIAL Y COMERCIAL (PABIC)	274,086,180.26
TRANSITO Y VIALIDAD DEL ESTADO	46,178,432.05
RECLUSORIOS REGIONALES	87,143,265.94
PENITENCIARIA CENTRAL DEL ESTADO	66,795,175.75
EJECUCIÓN DE MEDIDAS PARA ADOLESCENTES	17,886,104.95
PATRONATO DE AYUDA PARA LA REINSERCIÓN SOCIAL	580,725.90
ACADEMIA POLICIAL	3,439,398.02
SUPERVISIÓN Y OPERACIÓN DEL SISTEMA DE VIDEO VIGILANCIA	1,684,132.81
SECRETARIA DE SALUD	2,111,136,844.57
DIRECCIÓN Y COORDINACIÓN TÉCNICA DEL RÉGIMEN	770,100.00
SERVICIOS DE ASESORÍA JURÍDICA	758,360.00
SERVICIOS DE PLANEACIÓN Y EVALUACIÓN	606,360.00
PAGO DE SERVICIOS AL PERSONAL DIRECTAMENTE INVOLUCRADO EN LA PRESTACIÓN DE SERVICIOS DE ATENCIÓN A LOS BENEFICIARIOS DEL SISTEMA	779,530,073.46
FORTALECIMIENTO DE UNIDADES MÉDICAS CON ACCIONES DE MANTENIMIENTO.	8,000,000.00
GASTOS DE OPERACIÓN DEL RÉGIMEN ESTATAL DE PROTECCIÓN SOCIAL EN SALUD DE OAXACA	19,864,450.60
GASTOS DE OPERACIÓN DE LAS UNIDADES MÉDICAS	435,932,658.65
FINANCIAMIENTO A LA OPERACIÓN DE CARAVANAS DE LA SALUD	57,964,228.07
DESARROLLO DE SISTEMAS DE INFORMACIÓN, BIENES INFORMÁTICOS, LICENCIAS Y CONECTIVIDAD	623,104.40
PAGO DE SERVICIOS AL PERSONAL ADMINISTRATIVO Y MANDOS MEDIOS DEL RÉGIMEN	36,729,147.87
OPERACIÓN DE MÓDULOS DE AFILIACIÓN Y ORIENTACIÓN	17,793,177.00
PROMOCIÓN DEL SISTEMA DE PROTECCIÓN SOCIAL EN SALUD	1,168,200.00
ADMINISTRACIÓN DEL ARCHIVO DE BENEFICIARIOS DEL SISTEMA	498,504.00
COORDINACIÓN Y SUPERVISIÓN DE MÓDULOS DE AFILIACIÓN	275,000.00
CAPACITACIÓN AL PERSONAL ADSCRITO A MÓDULOS DE AFILIACIÓN Y ORIENTACIÓN	80,000.00
MANTENIMIENTO MENOR DE MÓDULOS DE AFILIACIÓN Y ORIENTACIÓN	884,052.00



GOBIERNO CONSTITUCIONAL
DEL
ESTADO DE OAXACA
PODER LEGISLATIVO

175

**LXII LEGISLATURA
COMISIÓN PERMANENTE DE PRESUPUESTO Y
PROGRAMACIÓN.**

"2014. AÑO DE OCTAVIO PAZ".

POLÍTICA TRANSVERSAL DE DERECHOS HUMANOS

PAGO DE SERVICIOS AL PERSONAL ADSCRITO A MÓDULOS DE AFILIACIÓN Y ORIENTACIÓN	25,162,351.06
ABASTO DE MEDICAMENTOS, MATERIAL DE CURACIÓN Y OTROS INSUMOS	267,627,458.40
CONVENIOS DE GESTIÓN CON INSTITUCIONES PARTICULARES	103,649,538.00
CONVENIOS DE GESTIÓN CON INSTITUTOS NACIONALES Y HOSPITALES	41,499,999.60
OPERACIÓN DE MÓDULOS DE GESTIÓN DE SERVICIOS DE SALUD	915,719.64
COORDINACIÓN Y SUPERVISIÓN DE MÓDULOS DE GESTIÓN DE SERVICIOS DE SALUD	244,864.78
CAPACITACIÓN A GESTORES DE SERVICIOS DE SALUD	941,500.00
MANTENIMIENTO MENOR, REMODELACIÓN Y CONSERVACIÓN DE MÓDULOS DE GESTIÓN DE SERVICIOS DE SALUD	100,000.00
PAGO DE SERVICIOS AL PERSONAL ADSCRITO A MÓDULOS DE GESTIÓN DE SERVICIOS DE SALUD	12,793,877.82
FORTALECIMIENTO DE ACCIONES EN SALUD PUBLICA EN EL ESTADO	67,838,155.43
CONSULTA SEGURA	49,910,963.79
SERVICIOS DE APOYO ADMINISTRATIVO	4,212,034.00
FINANCIAMIENTO A ACCIONES DEL PAQUETE BÁSICO GARANTIZADO DE SALUD	111,601,839.34
APLICACIÓN DE PRUEBAS DE DESARROLLO INFANTIL	10,866,650.70
SISTEMA NOMINAL EN SALUD	17,354,558.15
TRABAJO COMUNITARIO	20,649,336.00
CAPACITACIÓN EN SALUD	4,971,950.00
SUPERVISIÓN	2,592,000.00
TALLERES COMUNITARIOS	444,500.00
OPERACIÓN DEL COMPONENTE DE SALUD POR ÁREA GEOGRÁFICA	25,000.00
ESTRATEGIA INTEGRAL DE ATENCIÓN A LA DESNUTRICIÓN	6,257,131.81
SECRETARIA DE TURISMO Y DESARROLLO ECONÓMICO	151,497,201.40
GESTION Y ADMINISTRACION	148,078,078.39
REPRESENTACIONES EN LAS REGIONES	716,422.84
COORDINAR Y CONCRETAR ACUERDOS	150,000.00
GESTION PARA EL DESARROLLO TURISTICO	506,975.20
COMPETITIVIDAD Y DESARROLLO DEL SECTOR TURISTICO	400,500.10

POLÍTICA TRANSVERSAL DE DERECHOS HUMANOS	
SERVICIOS AL TURISMO	223,134.87
DESARROLLO Y PROMOCION COMERCIAL	395,428.80
ENERGIAS RENOVABLES	335,712.00
DESARROLLO MIPYME	468,609.60
DESARROLLO SECTORIAL	222,339.60
SECRETARIA DEL TRABAJO	856,551.96
JUNTA LOCAL DE CONCILIACION Y ARBITRAJE	611,451.96
JUNTA DE ARBITRAJE PARA LOS EMPLEADOS AL SERVICIO DE LOS PODERES DEL ESTADO	185,100.00
PROCURADURIA PARA LA DEFENSA DEL TRABAJO.	60,000.00
SECRETARIA DE LAS CULTURAS Y ARTES DE OAXACA	12,671,897.00
SISTEMA ESTATAL A CASAS DEL PUEBLO	250,000.00
SISTEMA ESTATAL DE CASAS DE CULTURA	250,000.00
TALLER INFANTIL Y JUVENIL DE ARTES PLASTICAS	36,600.00
TALLER DE ARTES PLASTICAS RUFINO TAMAYO	520,047.25
CENTRO DE INICIACION MUSICAL DE OAXACA	529,171.75
BIBLIOTECA PUBLICA CENTRAL MARGARITA MAZA DE JUAREZ	3,590,475.00
COORDINACION DE LAS BIBLIOTECAS PUBLICAS MUNICIPALES	646,785.00
SERVICIOS HEMEROGRAFICOS DE CALIDAD	41,875.00
MARIMBA DEL ESTADO	542,171.50
BANDA DE MUSICA DEL ESTADO	2,403,693.75
ORQUESTA SINFONICA DE OAXACA	1,319,087.00
ORQUESTA PRIMAVERA DE OAXACA	1,032,878.25
COMPAÑIA ESTATAL DE DANZA CONTEMPORANEA	246,288.30
COMPAÑIA ESTATAL DE DANZA COSTUMBRISTA	283,650.00
MIERCOLES DE DANZON	45,000.00
MUESTRA INTERNACIONAL DE DANZA OAXACA	125,000.00
TEATRO ESCOLAR	37,500.00
TALLER INVERNADERO DANZA	37,500.00
MUESTRA ESTATAL DE DANZA TRADICIONAL	25,000.00
ACTIVIDADES ARTISTICAS Y CULTURALES EN EVENTOS ESPECIALES E IMPULSO AL DESARROLLO ARTISTICO	571,674.20
FIESTAS DE DIAS DE MUERTOS EN OAXACA	100,000.00
FESTIVAL GASTRONOMICO EL SABER DEL SABOR	37,500.00
SECRETARIA DE DESARROLLO SOCIAL Y HUMANO	80,912,322.00



GOBIERNO CONSTITUCIONAL
DEL
ESTADO DE OAXACA
PODER LEGISLATIVO

**LXII LEGISLATURA
COMISIÓN PERMANENTE DE PRESUPUESTO Y
PROGRAMACIÓN.**

"2014, AÑO DE OCTAVIO PAZ".

POLÍTICA TRANSVERSAL DE DERECHOS HUMANOS	
GESTIÓN DE POLÍTICAS DE DESARROLLO SOCIAL Y HUMANO (OFICINA DEL SECRETARIO)	76,572,405.93
SERVICIO DE APOYO ADMINISTRATIVO	3,071,415.04
SUBSECRETARIA DE CONCERTACION SOCIAL	602,416.03
FONDO DE COINVERSION SOCIAL	0.00
SUBSECRETARIA DE DESARROLLO REGIONAL	350,890.00
DIRECCION DE NORMATIVIDAD PARA ACCIONES Y PROGRAMAS BIENESTAR	123,795.00
DIRECCIÓN DE SEGUIMIENTO A PROGRAMAS BIENESTAR	191,400.00
SECRETARIA DE ASUNTOS INDÍGENAS	16,478,430.66
ASESORIA Y DEFENSORIA JURIDICA PARA LA POBLACION INDIGENA Y DE ESCASOS RECURSOS	16,478,430.66
FONDO DE INVERSIÓN, PREVISIÓN Y PARI PASSU	3,079,431,189.19
AYUDAS DIVERSAS (SEGEGO)	3,560,000.00
PROGRAMA ANUAL DE EMPLEO	6,000,000.00
FOMENTO CULTURAL (SECULTA)	7,500,000.00
PROGRAMA ESCUELAS DE CALIDAD (IEEPO)	26,200,000.00
SEGURO POPULAR	300,000,000.00
CELEBRACIONES ESTATALES	50,000,000.00
DESASTRES NATURALES	3,229,503.00
EDUCACION (UABJO)	24,000,000.00
EDUCACION PARA ADULTOS	60,000,000.00
TELETON	20,600,000.00
HONORARIOS (TODAS LAS UR)	119,877,203.00
PREVISION DE REVISION SALARIAL (NO CONTROLADOS)	105,000,000.00
APOYO AL SERVICIO POLICIAL (SPP)	45,000,000.00
APOYO AL SERVICIO POLICIAL (PGJE)	30,000,000.00
FONDO PARA LA ACCESIBILIDAD PARA PERSONAS CON DISCAPACIDAD	18,773,785.00
COMISIÓN DE LA VERDAD	12,000,000.00
FONDO DE CULTURA	95,032,000.00
FONDO PARA LA INFRAESTRUCTURA SOCIAL ESTATAL (FISE)	646,651,385.00
FONDO DE APORTACIONES PARA LA SEGURIDAD PUBLICA (FASP)	284,143,862.00

POLÍTICA TRANSVERSAL DE DERECHOS HUMANOS	
FONDO DE APORTACIONES PARA LA EDUCACIÓN MEDIA SUPERIOR (FAIEMS)	18,353,810.00
IMP. DE LA REF. DEL SIST. DE JUSTICIA PENAL EN FAVOR DE LAS ENTIDADES FEDERATIVAS	20,117,398.55
FONDO DE APORTACIONES DE INFRAESTRUCTURA PARA LA EDUCACIÓN SUPERIOR (FAIES)	92,956,989.00
PROGRAMA NACIONAL DE PREVENCIÓN DEL DELITO	50,619,769.76
CONVENIO PESOS A PESO PARA LA EDUCACIÓN MEDIA SUPERIOR	72,832,846.33
FONDO PARA AMPLIAR Y DIVERSIFICAR LA OFERTA EDUCATIVA EN EDUCACIÓN SUPERIOR	13,323,786.26
FONDO DE INFRAESTRUCTURA DEPORTIVA	175,576,812.32
PROGRAMA DE APOYO PARA FORTALECER LOS SERVICIOS DE SALUD	137,393,840.64
SECRETARIADO EJECUTIVO	10,587,556.00
FONDO DE APORTACIONES MÚLTIPLES DE ASISTENCIA SOCIAL (FAAS)	535,257,362.00
GASTOS DE OPERACIÓN II	94,843,280.33
SECRETARIA DE ADMINISTRACIÓN	33,467,182.18
LICITACIÓN, CONTRATACIÓN, ADQUISICIÓN Y DISTRIBUCIÓN DE BIENES Y SERVICIOS	396,024.76
PROMOCIÓN, DIFUSIÓN Y RESCATE DEL ACERVO HISTÓRICO	485,040.00
MANTENIMIENTO Y ASEGURAMIENTO DE INMUEBLES, EQUIPOS Y PLANTILLA VEHICULAR	26,684,876.37
MANTENIMIENTO A PARQUES Y UNIDADES DEPORTIVAS	3,530,458.05
INNOVACIÓN TECNOLÓGICA Y RED ESTATAL	2,370,783.00
SECRETARIA DE ADMINISTRACION-DIRECCION DE RECURSOS HUMANOS	265,003,636.75
PAGO DE PRESTACIONES PACTADAS A LOS TRABAJADORES AL SERVICIO DEL GOBIERNO ESTADO	265,003,636.75
SECRETARIA DE LA CONTRALORÍA Y TRANSPARENCIA GUBERNAMENTAL	2,367,823.21
IMPLEMENTACIÓN DE POLÍTICAS PÚBLICAS DE TRANSPARENCIA, PARTICIPACIÓN CIUDADANA Y PREVENCIÓN DE LA CORRUPCIÓN	81,014.03
COORDINACIÓN DE LAS POLÍTICAS DE TRANSPARENCIA, PARTICIPACIÓN SOCIAL Y GOBIERNO ABIERTO	2,286,809.19
JEFATURA DE LA GUBERNATURA	26,877,836.92
COORDINACION Y SEGUIMIENTO DE ASUNTOS INTERINSTITUCIONALES	18,378,406.69
ADMINISTRACION DEL SISTEMA DE ATENCION CIUDADANA	2,142,953.11



Gobierno Constitucional
del
Estado de Oaxaca
PODER LEGISLATIVO

179
LXII LEGISLATURA
COMISIÓN PERMANENTE DE PRESUPUESTO Y
PROGRAMACIÓN.

"2014, AÑO DE OCTAVIO PAZ".

POLÍTICA TRANSVERSAL DE DERECHOS HUMANOS	
EVALUACION DEL DESEMPEÑO DE LA ADMINISTRACIÓN PÚBLICA ESTATAL	484,149.96
SEGUIMIENTO A PROGRAMAS Y PROYECTOS ESTATALES E INFORMES DE GOBIERNO	1,370,000.00
VINCULACION, POSICIONAMIENTO Y POLITICA INTERNACIONAL	2,533,222.60
CENTRO OAXACA PARA LA GESTION DE TRAMITES Y SERVICIOS DE OAXAQUEÑOS EN CALIFORNIA, E.U.A.	1,969,104.56
COORDINACIÓN GENERAL DE EDUCACIÓN MEDIA SUPERIOR Y SUPERIOR, CIENCIA Y TECNOLOGÍA	264,400.00
IMPULSAR EL DESARROLLO INTEGRAL EN LA EDUCACION MEDIA SUPERIOR, PRIORIZANDO EL DESARROLLO DE HABILIDADES QUE PERMITAN SU INSERCIÓN EN LA EDUCACION SUPERIOR	156,300.00
AMPLIAR LA MATRICULA DE EDUCACION SUPERIOR CON OFERTA DE CALIDAD Y PERTINENCIA	108,100.00
COORDINACIÓN GENERAL DE COMUNICACIÓN SOCIAL	55,275,149.59
COBERTURA INFORMATIVA	751,015.11
DIFUSIÓN DE PROPAGANDA GUBERNAMENTAL	53,616,181.52
ANÁLISIS DE MEDIOS Y DISEÑO DEL MENSAJE INSTITUCIONAL	907,952.96
COORDINACIÓN PARA LA ATENCIÓN DE LOS DERECHOS HUMANOS	6,973,183.00
SERVICIOS ADMINISTRATIVOS	5,627,061.82
MECANISMOS DE CONTROL, ATENCIÓN Y SEGUIMIENTO PARA GARANTIZAR LOS DERECHOS HUMANOS EN EL ESTADO	1,346,121.18
COORDINACIÓN GENERAL DEL COMITÉ ESTATAL DE PLANEACIÓN PARA EL DESARROLLO DE OAXACA	71,491,782.41
GESTIÓN DE POLÍTICAS PÚBLICAS	66,192,066.13
FORMULAR PROPUESTAS SOBRE PLANEACIÓN, GESTIÓN DE LA INFORMACIÓN, ORIENTACIÓN Y APLICACIÓN DE LAS POLÍTICAS PÚBLICAS ASÍ COMO DE COORDINACIÓN INTERINSTITUCIONAL DEL ESTADO DE OAXACA.	160,339.01
ESTABLECER ESTRATEGIAS DE VINCULACIÓN INTERINSTITUCIONAL, ASÍ COMO CON LOS MUNICIPIOS Y MICRORREGIONES EN EL ESTADO DE OAXACA	80,478.39
COORDINACIÓN REGIONAL DEL COPLADE EN LA CAÑADA	0.00
COORDINACION REGIONAL DEL COPLADE EN LA COSTA	0.00

POLÍTICA TRANSVERSAL DE DERECHOS HUMANOS	
COORDINACION REGIONAL DEL COPLADE EN EL ISTMO	0.00
COORDINACION DEL COPLADE EN LA MIXTECA ALTA	0.00
COORDINACION REGIONAL DEL COPLADE EN LA MIXTECA BAJA	0.00
COORDINACIÓN REGIONAL EN LA SIERRA NORTE	0.00
COORDINACION REGIONAL DEL COPLADE EN LA SIERRA SUR	0.00
COORDINACION REGIONAL DEL COPLADE EN PAPALOAPAN	0.00
COORDINACION REGIONAL DEL COPLADE EN LOS VALLES CENTRALES	0.00
MODULO DE DESARROLLO REGIONAL SAN JUAN BAUTISTA CUICATLAN.	229,668.90
MODULO DE DESARROLLO REGIONAL HUAUTLA DE JIMENEZ	164,081.95
MODULO DE DESARROLLO REGIONAL SAN PEDRO POCHUTLA	243,089.29
MODULO DE DESARROLLO REGIONAL PUERTO ESCONDIDO	272,569.20
MODULO DE DESARROLLO REGIONAL PINOTEPA NACIONAL	213,966.02
MODULO DE DESARROLLO REGIONAL MATIAS ROMERO AVENDAÑO	219,783.03
MODULO DE DESARROLLO REGIONAL TEHUANTEPEC	295,302.80
MODULO DE DESARROLLO REGIONAL IXTEPEC	344,168.07
MODULO DE DESARROLLO REGIONAL VILLA DE TAMAZULAPAN DEL PROGRESO	148,492.13
MODULO DE DESARROLLO REGIONAL HUAJUAPAN DE LEON	236,269.36
MODULO DE DESARROLLO REGIONAL ASUNCION NOCHIXTLAN	167,364.99
MODULO DE DESARROLLO REGIONAL SANTIAGO JUXTLAHUACA	99,211.82
MODULO DE DESARROLLO REGIONAL TLAXIACO	301,500.55
MODULO DE DESARROLLO REGIONAL PUTLA VILLA DE GUERRERO	105,314.39
MODULO DE DESARROLLO REGIONAL SAN PEDRO Y SAN PABLO AYUTLA	123,387.30
MODULO DE DESARROLLO REGIONAL IXTLAN DE JUAREZ	151,692.77
MODULO DE DESARROLLO REGIONAL SAN ILDEFONSO VILLA ALTA	85,592.02
MODULO DE DESARROLLO REGIONAL SANTO DOMINGO TEOJOMULCO	162,285.28
MODULO DE DESARROLLO REGIONAL MIAHUATLAN DE PORFIRIO DIAZ	216,188.54
MODULO DE DESARROLLO REGIONAL VILLA SOLA DE VEGA	85,585.70
MODULO DE DESARROLLO REGIONAL SAN JUAN BAUTISTA TUXTEPEC	304,590.97
MODULO DE DESARROLLO REGIONAL MARIA LOMBARDO CASO	211,836.47
MODULO DE DESARROLLO REGIONAL OAXACA DE JUAREZ	523,870.24
MODULO DE DESARROLLO REGIONAL OCOTLAN DE MORELOS	24,002.50
MODULO DE DESARROLLO REGIONAL TLACOLULA DE MATAMOROS	129,084.59
CASA DE LA CULTURA OAXAQUEÑA	21,738,128.63
GESTION DE POLITICAS PUBLICAS CULTURALES Y ARTISTICAS	21,557,262.26
FOMENTO ARTISTICO	50,013.38



Gobierno Constitucional
del
Estado de Oaxaca
Poder Legislativo

181
**LXII LEGISLATURA
COMISIÓN PERMANENTE DE PRESUPUESTO Y
PROGRAMACIÓN.**

"2014. AÑO DE OCTAVIO PAZ".

POLÍTICA TRANSVERSAL DE DERECHOS HUMANOS	
PROMOCION CULTURAL	130,852.99
CENTRO DE DISEÑO DE OAXACA	744,518.04
PROYECTOS DE FOMENTO A LA CULTURA DEL DISEÑO	372,278.04
INNOVACIÓN ARTESANAL	372,240.00
CENTRO DE LAS ARTES DE SAN AGUSTÍN	0.00
GESTIÓN Y REALIZACIÓN DE CAPACITACIONES, CURSOS Y DIPLOMADOS DE FORMACIÓN.	0.00
DESARROLLAR RESIDENCIAS DE PRODUCCION ARTISTICAS.	0.00
COLEGIO DE BACHILLERES DEL ESTADO DE OAXACA	939,996,079.45
DIRECCION ACADEMICA	4,281,860.00
ADMINISTRACION Y FINANZAS	935,714,219.45
COLEGIO DE ESTUDIOS CIENTÍFICOS Y TECNOLÓGICOS DEL ESTADO DE OAXACA	534,687,386.24
DIRECCION Y ADMINISTRACION	21,975,526.28
PLANEACION, SEGUIMIENTO Y EVALUACION	182,172.44
FORTALECIMIENTO DE CENTROS EDUCATIVOS	3,775,397.80
MANTENIMIENTO DE REDES Y EQUIPOS DE COMPUTO	1,208,556.20
MODERNIZACION DE LOS PROCESOS EDUCATIVOS Y ADMINISTRATIVOS	63,447.02
SERVICIOS LEGALES	308,756.00
FORTALECIMIENTO AL PERSONAL DE APOYO Y ASISTENCIA A LA EDUCACION	460,911.78
FORTALECIMIENTO DEL PERFIL DEL EGRESADO EN CENTROS EDUCATIVOS	1,369,075.12
VINCULACION SOCIAL	245,060.84
BECAS ACADEMICAS	424,000.00
SERVICIOS EDUCATIVOS EN PLANTELES	406,022,642.56
FORTALECIMIENTO DEL PERSONAL DOCENTE	2,510,499.60
CONCRECION DEL MARCO CURRICULAR COMUN EN PLANTELES	781,950.52
SISTEMA DE EVALUACION AL SNB EN PLANTELES	859,379.76
SERVICIOS EDUCATIVOS EN CENTROS EMSAD	94,219,976.82
CONCRECION DEL MARCO CURRICULAR COMUN EN CENTROS EMSAD	157,927.50
SISTEMA DE EVALUACION AL SNB EN CENTROS EMSAD	122,106.00
COMISIÓN ESTATAL DE CULTURA FÍSICA Y DEPORTE	34,262,123.09

POLÍTICA TRANSVERSAL DE DERECHOS HUMANOS	
DIRECCION Y SERVICIOS ADMINISTRATIVOS FINANCIEROS	25,757,123.00
MANTENIMIENTO, REHABILITACION Y EQUIPAMIENTO DEPORTIVO DE INFRAESTRUCTURA DEPORTIVA PROPIA	800,000.16
ACTIVACION FISICA DE LA POBLACION	255,000.00
APOYO A METODOLOGOS, ENTRENADORES, ASOCIACIONES Y MUNICIPIOS	400,000.00
IMPULSO DE TALENTOS Y DEPORTISTAS DE ALTO RENDIMIENTO	1,000,000.02
SERVICIOS DEPORTIVOS PARA PERSONAS CON CAPACIDADES DIFERENTES	1,300,000.00
ORGANIZACION, DESARROLLO Y COORDINACION DE EVENTOS DE OLIMPIADA Y PARALIMPIADA EN SUS DIFERENTES ETAPAS.	2,999,999.97
ORGANIZACION DE EVENTOS PARA CONFORMAR PRESELECCIONES NACIONALES	349,999.94
ORGANIZACION Y COORDINACION DE BLOQUES DEPORTIVOS REPRESENTATIVOS	1,400,000.01
COMISIÓN ESTATAL DE VIVIENDA	66,851,040.00
ACTIVIDADES DE LA DIRECCION GENERAL	808,387.36
ACTIVIDADES ADMINISTRATIVAS, JURIDICAS Y DE FINANCIAMIENTO	64,015,518.28
ACTIVIDADES PARA LA ADQUISICION, OBRAS Y LA PARTICIPACION SOCIAL.	172,498.79
ADQUISICION DE PAQUETES DE MATERIALES PARA EL MEJORAMIENTO DE VIVIENDA.	315,302.62
SUPERVISION, CONTROL Y SEGUIMIENTO DE LAS ACCIONES PROGRAMADAS EN LA ENTREGA DE PAQUETES DE MATERIALES	218,580.77
LABORES DE GESTION PARA LA CONTRATACION Y SUMINISTRO DE PAQUETES DE MATERIALES PARA EL MEJORAMIENTO DE VIVIENDA.	763,845.32
CONSTRUCCION DE VIVIENDAS	172,745.32
SUPERVISION, CONTROL Y SEGUIMIENTO DE LAS ACCIONES PROGRAMADAS PARA LA CONSTRUCCION DE VIVIENDAS	209,347.50
ESTUDIOS Y SUPERVISION	174,814.04
COMISIÓN ESTATAL DEL AGUA	207,864,937.00
DIRECCION DE PLANEACION	2,729,793.25
GESTION ADMINISTRATIVA (DIRECCION GENERAL Y AREAS STAFF, COORDINACION DE OO)	108,890,649.77
ATENCION DE LA INFRAESTRUCTURA	2,457,184.81
OPERACION Y MANTENIMIENTO	6,487,309.17
ORGANISMO OPERADOR DE ASUNCION IXTALTEPEC	1,657,257.40
ORGANISMO OPERADOR DE SALINA CRUZ	19,897,672.40



GOBIERNO CONSTITUCIONAL
DEL
ESTADO DE OAXACA
PODER LEGISLATIVO

LXII LEGISLATURA
COMISIÓN PERMANENTE DE PRESUPUESTO Y
PROGRAMACIÓN.

"2014. AÑO DE OCTAVIO PAZ".

POLÍTICA TRANSVERSAL DE DERECHOS HUMANOS	
ORGANISMO OPERADOR DE HACIENDA BLANCA	1,472,752.20
AGUA POTABLE QUE SE SUMINISTRA A LA POBLACION DE JUCHITAN DE ZARAGOZA	11,590,073.02
ORGANISMO OPERADOR DE MATIAS ROMERO	6,887,881.30
ORGANISMO OPERADOR DE ESPINAL	1,549,829.78
ORGANISMO OPERADOR DE XOXO	533,607.70
ORGANISMO OPERADOR DE SANTA CRUZ AMILPAS	4,271,395.00
ORGANISMO OPERADOR DE EL RETIRO	1,035,575.40
ORGANISMO OPERADOR DE TEHUANTEPEC	9,271,713.96
ORGANISMO OPERADOR DE TELIXTLAHUACA	843,720.00
ORGANISMO OPERADOR DE PUERTO ESCONDIDO	15,369,006.00
ORGANISMO OPERADOR DE CD. IXTEPEC	7,327,415.42
ORGANISMO OPERADOR DE PINOTEPA NACIONAL	4,354,368.30
ORGANISMO OPERADOR DE ZANATEPEC	1,137,732.12
RESIDENCIAS FORANEAS	100,000.00
COMISIÓN ESTATAL PARA LA PLANEACIÓN Y LA PROGRAMACIÓN DE LA EDUCACIÓN MEDIA SUPERIOR	1,682,025.00
GESTION Y ADMINISTRACION DE LA CEPPEMS	1,130,560.50
ESTUDIO Y ANALISIS DE SOLICITUDES DE CREACION DE PLANTELES DE EDUCACION MEDIA SUPERIOR EN EL ESTADO PARA EMITIR DICTAMENES DE VIABILIDAD	276,000.00
ELABORACION Y DISEÑO DE UN SISTEMA ESTADISTICO DE EDUCACION MEDIA SUPERIOR	62,601.50
PROMOCION Y DIFUSION DE LOS SERVICIOS EDUCATIVOS DE EMS BRINDADOS POR LOS SUBSISTEMAS ESTABLECIDOS EN EL ESTADO; Y APOYO EN LA CONSOLIDACION DEL TBC DEL ESTADO DE OAXACA	212,863.00
COMISIÓN ESTATAL PARA LA PLANEACIÓN DE LA EDUCACIÓN SUPERIOR	1,348,868.00
GESTION Y ADMINISTRACION	963,159.50
PLANEACION, ARTICULACION Y DIFUSION DE LA EDUCACION SUPERIOR PARA LAS Y LOS JOVENES	385,708.50

POLÍTICA TRANSVERSAL DE DERECHOS HUMANOS	
COMISIÓN PARA LA REGULARIZACIÓN DE LA TENENCIA DE LA TIERRA URBANA DEL ESTADO DE OAXACA	5,421,782.00
DIRECCION Y APOYO PARA LA REGULARIZACION DE LA TENENCIA DE LA TIERRA	5,042,963.17
ELABORACION DE TITULOS DE PROPIEDAD	102,379.93
ELABORACION DE CERTIFICADOS DE POSESION INMOBILIARIA	276,438.90
CONSEJO ESTATAL DE PREVENCIÓN Y CONTROL DEL SIDA	507,446.01
DIFUSION	507,446.01
CONSEJO OAXAQUEÑO DE CIENCIA Y TECNOLOGÍA	4,170,786.74
GESTION ADMINISTRATIVA Y SERVICIOS	3,813,375.47
APOYO ADMINISTRATIVO PARA LA PROMOCION, DIFUSION Y DIVULGACION DE LA CIENCIA, LA TECNOLOGIA E INNOVACION.	357,411.27
DIRECCIÓN GENERAL DE POBLACIÓN DE OAXACA	1,472,208.60
PROCESAMIENTO, DISTRIBUCION Y DIFUSION DE INFORMACION SOCIODEMOGRAFICA	1,472,208.60
HOSPITAL DE LA NIÑEZ OAXAQUEÑA	18,528,940.00
HOSPITALIZACION	8,478,600.00
ESTUDIOS DE LABORATORIO Y GABINETE	540,000.00
DIRECCIÓN Y ADMINISTRACIÓN GENERAL	9,510,340.00
INSTITUTO TECNOLÓGICO SUPERIOR DE SAN MIGUEL EL GRANDE	509,250.00
DIRECCIÓN GENERAL	99,250.00
PLANEACIÓN Y VINCULACIÓN	261,000.00
SERVICIOS ESCOLARES	30,000.00
COORDINACIÓN Y FORMACIÓN ACADEMICA	95,000.00
FORMACIÓN DE ALUMNOS	24,000.00
INSTITUTO DE ESTUDIOS DE BACHILLERATO DEL ESTADO DE OAXACA	151,254,255.56
DIRECCION GENERAL	291,782.00
DIRECCIÓN ACADEMICA	762,153.60
DIRECCIÓN DE ADMINISTRACION Y FINANZAS	149,136,942.96
DIRECCION DE PLANEACIÓN Y VINCULACIÓN EDUCATIVA	207,075.00
OPERACIÓN EDUCATIVA	546,625.31
SERVICIOS LEGALES	84,883.76
INTEGRACIÓN Y DESARROLLO EDUCATIVO	224,792.93
INSTITUTO ESTATAL DE EDUCACIÓN PARA ADULTOS	61,547,961.00



GOBIERNO CONSTITUCIONAL
DEL
ESTADO DE OAXACA

PODER LEGISLATIVO

185

LXII LEGISLATURA
COMISIÓN PERMANENTE DE PRESUPUESTO Y
PROGRAMACIÓN.

"2014. AÑO DE OCTAVIO PAZ".

POLÍTICA TRANSVERSAL DE DERECHOS HUMANOS

SERVICIOS DE APOYO ADMINISTRATIVO	16,123,359.27
COORDINACIONES DE ZONA	45,424,601.73
OPERACIÓN DE PLAZAS COMUNITARIAS	0.00
INSTITUTO ESTATAL DE EDUCACIÓN PÚBLICA DE OAXACA	10,203,452,445.83
ADMINISTRACIÓN Y FINANZAS	2,618,849,420.66
EDUCACIÓN INICIAL	90,187,630.71
EDUCACIÓN PREESCOLAR	1,523,838,496.96
EDUCACIÓN PRIMARIA	4,071,425,779.19
EDUCACIÓN SECUNDARIA	1,808,769,539.25
EDUCACIÓN NORMAL	50,332,291.12
UNIVERSIDAD PEDAGÓGICA NACIONAL	40,049,287.96
INSTITUTO OAXAQUEÑO CONSTRUCTOR DE INFRAESTRUCTURA FÍSICA EDUCATIVA	24,861,179.00
PROCESOS ADMINISTRATIVOS Y FINANCIEROS	24,861,179.00
INSTITUTO OAXAQUEÑO DE ATENCIÓN AL MIGRANTE	4,386,126.32
ACTIVIDADES CENTRALES DEL INSTITUTO OAXAQUEÑO DE ATENCIÓN AL MIGRANTE	4,320,860.89
ACCIONES DE CAPACITACIÓN A LAS Y LOS MIGRANTES Y SUS FAMILIAS Y LA DIVULGACIÓN DE SUS DERECHOS HUMANOS.	65,265.43
OFICINA DE PENSIONES DEL ESTADO DE OAXACA	26,930,424.50
SERVICIOS DIRECTIVOS	12,000.00
SERVICIOS ADMINISTRATIVOS	16,283,010.50
ASISTENCIA SOCIAL, CULTURAL, DEPORTIVA Y MÉDICA	340,000.00
CONTROL DE CUOTAS Y APORTACIONES DEL FONDO DE PENSIONES	8,439,166.00
CUOTAS IMSS SEGURO FACULTATIVO DE LOS JUBILADOS, PENSIONADOS Y PENSIONISTAS	1,856,248.00
SERVICIOS DE SALUD DEL ESTADO DE OAXACA	3,195,199,561.71
DIRECCIÓN Y COORDINACIÓN	38,176,332.27
ADMINISTRACIÓN DE LOS SERVICIOS DE SALUD	2,760,538,177.27
FORTALECIMIENTO DE LOS SERVICIOS DE SALUD	4,362,432.57
CAPACITACIÓN, ENSEÑANZA E INVESTIGACIÓN EN SALUD	1,296,144.51

POLÍTICA TRANSVERSAL DE DERECHOS HUMANOS	
INFORMACIÓN Y EVALUACIÓN	42,979,389.30
PLANEACIÓN Y PROGRAMACIÓN	122,517,755.83
DISMINUIR LA MORTALIDAD MATERNA E INFANTIL	205,387.16
ABATIMIENTO DE ENFERMEDADES REINCIDENTES Y CRÓNICAS	123,874.51
SALUD Y ACCIONES PARA LA IGUALDAD DE GÉNERO	54,784.26
PREVENSIÓN Y PROMOCIÓN DE LA SALUD	30,394,203.91
PREVENSIÓN DE LA DESNUTRICIÓN Y OBESIDAD	27,136.26
SALUD CON MEDICINA TRADICIONAL INDÍGENA	17,910.09
CONSULTA EXTERNA CURATIVA	5,292,394.28
CONSULTA EXTERNA PRIMER NIVEL	31,760,124.15
PROCESOS ADMINISTRATIVOS DE ATENCIÓN MÉDICA	199,652.88
HOSPITALIZACIÓN	116,330,965.90
AREA DE HEMATO-ONCOLOGIA	2,072,500.00
CULTURA Y PREVENSIÓN DE RIESGOS SANITARIOS	38,850,396.56
UNIVERSIDAD DE CHALCATONGO	8,698,217.56
GESTIÓN, EJERCICIO Y SEGUIMIENTO DE LOS PROCESOS ADMINISTRATIVOS Y ACADÉMICOS	1,309,298.51
DOCENCIA	5,499,779.20
DESARROLLO DE INVESTIGACION	1,889,139.85
UNIVERSIDAD DE LA CAÑADA	17,607,302.57
GESTIÓN, EJERCICIO Y SEGUIMIENTO DE LOS PROCESOS ADMINISTRATIVOS Y ACADÉMICOS	3,721,411.11
DOCENCIA	6,061,447.52
DESARROLLO DE INVESTIGACIÓN	6,223,995.70
VINCULACION CON LOS SECTORES	1,276,219.41
DIFUSIÓN CULTURAL	324,228.83
UNIVERSIDAD DE LA COSTA	9,146,690.00
APOYO ADMINISTRATIVO	3,367,079.46
DOCENCIA	4,231,984.58
INVESTIGACION	1,547,625.96
UNIVERSIDAD DE LA SIERRA JUÁREZ	23,529,730.94
GESTION, EJERCICIO Y SEGUIMIENTO DE LOS PROCESOS ADMINISTRATIVOS Y ACADEMICO.	3,479,190.72
DOCENCIA	12,667,963.96
DESARROLLO DE INVESTIGACION	5,883,576.73



GOBIERNO CONSTITUCIONAL
DEL
ESTADO DE OAXACA
PODER LEGISLATIVO

LXII LEGISLATURA
COMISIÓN PERMANENTE DE PRESUPUESTO Y
PROGRAMACIÓN.

"2014. AÑO DE OCTAVIO PAZ".

POLÍTICA TRANSVERSAL DE DERECHOS HUMANOS	
VINCULACION CON LOS SECTORES	848,351.48
DIFUSION CULTURAL	650,648.05
UNIVERSIDAD DE LA SIERRA SUR	49,367,429.82
GESTION, EJERCICIO Y SEGUIMIENTO DE LOS PROCESOS ADMINISTRATIVOS Y ACADEMICOS	9,499,481.64
DOCENCIA	28,823,342.02
DESARROLLO DE INVESTIGACION	7,754,484.08
VINCULACION CON LOS SECTORES	2,826,087.90
DIFUSION CULTURAL	464,034.18
UNIVERSIDAD DEL ISTMO	68,423,829.00
GESTION, EJERCICIO Y SEGUIMIENTO DE LOS PROCESOS ADMINISTRATIVOS Y ACADÉMICOS.	9,207,481.57
DOCENCIA	35,318,355.06
DESARROLLO DE INVESTIGACIÓN	20,744,612.69
VINCULACION CON LOS SECTORES	2,335,295.41
EVENTOS CULTURALES REALIZADOS	818,084.27
UNIVERSIDAD DEL MAR	149,596,301.28
GESTION, EJERCICIO Y SEGUIMIENTO DE LOS PROCESOS ADMINISTRATIVOS Y ACADEMICOS	22,125,711.42
FORMACION PROFESIONAL Y POSTGRADO	78,289,026.50
DESARROLLO DE INVESTIGACIÓN	43,024,082.77
VINCULACION CON LOS SECTORES	3,218,888.90
DIFUSION DE LA CULTURA	2,938,591.69
UNIVERSIDAD DEL PAPALOAPAN	66,992,584.14
GESTION, EJERCICIO Y SEGUIMIENTO DE LOS PROCESOS ADMINISTRATIVOS	7,952,385.26
DOCENCIA	26,364,404.78
DESARROLLO DE INVESTIGACION	24,537,583.33
VINCULACION CON LOS SECTORES	6,706,717.58
DIFUSION CULTURAL	1,431,493.19
UNIVERSIDAD TECNOLÓGICA DE LA MIXTECA	126,980,000.37

POLÍTICA TRANSVERSAL DE DERECHOS HUMANOS	
GESTIÓN, EJERCICIO Y SEGUIMIENTO DE LOS PROCESOS ADMINISTRATIVOS Y ACADÉMICOS	17,756,418.54
DOCENCIA	64,046,921.00
DESARROLLO DE INVESTIGACIÓN	26,567,021.16
VINCULACIÓN CON LOS SECTORES	13,874,414.01
DIFUSIÓN CULTURAL	4,735,225.66
UNIVERSIDAD TECNOLÓGICA DE LOS VALLES CENTRALES	29,369,603.14
ADMINISTRACIÓN DE RECURSOS HUMANOS	27,618,257.00
DIRECCIÓN DE ADMINISTRACIÓN Y FINANZAS	1,580,688.28
DIRECCION ACADEMICA Y VINCULACION EMPRESARIAL	170,657.86
NOVAUNIVERSITAS-OCOTLAN	15,992,538.88
GESTION, EJERCICIO Y SEGUIMIENTO DE LOS PRECESOS ADMINISTRATIVOS Y ACADEMICOS	3,527,154.76
DOCENCIA	7,637,959.07
CAMPUS JUXTLAHUACA	4,230,206.53
DESARROLLO DE INVESTIGACION	462,697.85
VINCULACION CON LOS SECTORES	76,595.57
DIFUSION DE LA CULTURA	57,925.10
COORDINACIÓN DE ESPACIOS CULTURALES DEL ESTADO DE OAXACA	15,852,340.95
COORDINACION DE ESPACIOS CULTURALES	7,319,106.40
MUSEO DE LOS PINTORES OAXAQUEÑOS	1,312,576.80
SALON DE EXPOSICIONES MONTE ALBAN Y TEATRO ALVARO CARRILLO	1,968,398.40
MUSEO OAXAQUEÑO DE ARQUEOLOGIA ERVIN FRISSELL	331,200.00
TEATRO MACEDONIO ALCALA	1,540,389.48
JARDIN ETNOBOTANICO	1,491,780.60
MUSEO ESTATAL DE ARTE POPULAR "OAXACA"	702,607.80
TEATRO JUAREZ	1,186,281.47
UNIVERSIDAD TECNOLÓGICA DE LA SIERRA SUR DE OAXACA	5,696,990.40
GESTION INSTITUCIONAL	5,696,990.40
SISTEMA PARA EL DESARROLLO INTEGRAL DE LA FAMILIA DEL ESTADO DE OAXACA	239,883,241.00
DIRECCION, PLANEACION, SOPORTE Y GESTION ADMINISTRATIVA.	105,803,641.58
SERVICIOS DE ASISTENCIA INTEGRAL EN LAS CASAS HOGAR 1 Y 2	25,096,524.40



GOBIERNO CONSTITUCIONAL
DEL
ESTADO DE OAXACA
PODER LEGISLATIVO

**LXII LEGISLATURA
COMISIÓN PERMANENTE DE PRESUPUESTO Y
PROGRAMACIÓN.**

"2014. AÑO DE OCTAVIO PAZ".

POLÍTICA TRANSVERSAL DE DERECHOS HUMANOS	
ALBERGUES PUBLICOS Y PRIVADOS PARA LA NIÑEZ CARENTE DE CUIDADOS PARENTALES	1,038,000.00
CENTRO DE DESARROLLO INFANTIL NO.2	8,229,119.00
CAMPAÑAS DE LOS DERECHOS DE NIÑAS, NIÑOS Y ADOLESCENTES	47,528,728.00
PREVENCION Y ATENCION DE LA EXPLOTACION SEXUAL INFANTIL	0.00
PROCURACION DE LOS DERECHOS HUMANOS DEL MENOR Y LA FAMILIA	9,200,551.00
SALUD Y REHABILITACIÓN DE LAS PERSONAS CON DISCAPACIDAD	336,000.00
ATENCIÓN Y ENTREGA DE APOYOS FUNCIONALES A PERSONAS CON DISCAPACIDAD	15,771,384.00
TALLER DE PANADERÍA	69,870.02
ASISTENCIA A FAMILIAS Y POBLACIÓN VULNERABLE	3,741,400.00
VELATORIO POPULAR MANUEL FERNANDEZ FIALLO	825,199.00
COORDINACIÓN Y OPERACIÓN	22,242,824.00
FONDO PARA EL FOMENTO ESTATAL DE LAS ACTIVIDADES PRODUCTIVAS DE OAXACA	2,828,491.60
ACTIVIDADES DE GESTION DE POLITICA DE FOMENTO	2,788,059.60
ACTIVIDADES DE PLANEACION	27,952.00
ACTIVIDADES DE CAPACITACION Y ASISTENCIA TECNICA A MIPYMES	6,240.00
ACTIVIDADES DE OPERACIONES FINANCIERAS	6,240.00
UNIVERSIDAD AUTÓNOMA "BENITO JUÁREZ" DE OAXACA	830,995,068.00
ADMINISTRACION Y EXTENSION UNIVERSITARIA	423,900,376.71
EDUCACION MEDIA SUPERIOR DE CALIDAD	119,952,609.84
EDUCACION SUPERIOR DE CALIDAD	286,045,427.01
EDUCACION DE POSGRADO DE CALIDAD	1,096,654.44
COMISIÓN ESTATAL DE ARBITRAJE MEDICO DE OAXACA	12,179,401.00
ADMINISTRACIÓN Y DIVULGACIÓN DE LOS DERECHOS Y OBLIGACIONES DE MÉDICOS Y PACIENTES.	427,513.75
MÓDULOS DE ATENCIÓN MÉDICO JURÍDICA A LA POBLACIÓN OAXAQUEÑA.	11,751,887.25
TOTAL	25,350,888,309.09

5.2 Política Transversal de Equidad de Género

POLÍTICA TRANSVERSAL DE EQUIDAD DE GENERO	
TRIBUNAL SUPERIOR DE JUSTICIA	45,169,579.50
SERVICIOS DE GESTIÓN ADMINISTRATIVA	21,433,599.23
RESOLUCIÓN DE RECURSOS EN SEGUNDA INSTANCIA DE MATERIA PENAL	12,417,957.60
RESOLUCIÓN DE RECURSOS EN SEGUNDA INSTANCIA DE MATERIA CIVIL	5,419,144.62
RESOLUCIÓN DE RECURSOS EN SEGUNDA INSTANCIA DE MATERIA FAMILIAR	3,524,848.36
RESOLUCIÓN DE RECURSOS EN SEGUNDA INSTANCIA DE CONTROVERSIA CONSTITUCIONAL	2,374,029.69
CONSEJO DE LA JUDICATURA	158,193,644.40
EMISIÓN DE ACUERDOS POR LA PRESIDENCIA DEL CONSEJO DE LA JUDICATURA	256,500.00
ADMINISTRACIÓN Y RESGUARDO DE GARANTÍAS JUDICIALES	108,450.00
SERVICIOS PERICIALES DE ESPECIALIDAD	102,600.00
CAPACITACIÓN, ESPECIALIZACIÓN Y ACTUALIZACIÓN JUDICIAL	217,500.00
GARANTÍA Y OBSERVANCIA DE DERECHOS HUMANOS	98,250.00
MEDIACIÓN, CONCILIACIÓN PENAL Y JUSTICIA RESTAURATIVA	33,990.00
SERVICIOS DE CONTROL Y APOYO ADMINISTRATIVO	56,183,005.55
PLANEACIÓN, PROGRAMACIÓN, PRESUPUESTACIÓN, SISTEMATIZACIÓN Y TRANSPARENCIA	2,329,543.98
ADMINISTRACIÓN, GESTIÓN E INFORMACIÓN DE RECURSOS FINANCIEROS	63,000.00
SUPERVISIÓN Y VIGILANCIA EN MATERIA JUDICIAL	75,000.00
APLICACIÓN DE MEDIDAS SANCIONADORAS POR SENTENCIAS DEL SISTEMA ACUSATORIO ADVERSARIAL	2,148,952.10
IMPARTICIÓN DE JUSTICIA DEL SISTEMA ACUSATORIO ADVERSARIAL PARA ADOLESCENTES	1,596,456.29
IMPARTICIÓN DE JUSTICIA PENAL DEL SISTEMA ACUSATORIO ADVERSARIAL EN LA REGIÓN ISTMO	4,626,525.49
IMPARTICIÓN DE JUSTICIA PENAL DEL SISTEMA ACUSATORIO ADVERSARIAL EN LA REGIÓN MIXTECA	4,191,288.97
IMPARTICIÓN DE JUSTICIA PENAL DEL SISTEMA ACUSATORIO ADVERSARIAL EN LA REGIÓN COSTA	3,337,174.19
IMPARTICIÓN DE JUSTICIA PENAL DEL SISTEMA ACUSATORIO ADVERSARIAL EN LA REGIÓN CUENCA DEL PAPALOAPAN	2,849,465.93



GOBIERNO CONSTITUCIONAL
DEL
ESTADO DE OAXACA

PODER LEGISLATIVO

191

**LXII LEGISLATURA
COMISIÓN PERMANENTE DE PRESUPUESTO Y
PROGRAMACIÓN.**

"2014, AÑO DE OCTAVIO PAZ".

POLÍTICA TRANSVERSAL DE EQUIDAD DE GENERO	
IMPARTICIÓN DE JUSTICIA MERCANTIL DEL SISTEMA ACUSATORIO ADVERSARIAL	1,255,838.73
APLICACIÓN DE MEDIDAS SANCIONADORAS POR SENTENCIAS DEL SISTEMA TRADICIONAL	2,730,724.94
RESOLUCIÓN DE CONTROVERSIAS EN PRIMERA INSTANCIA DE MATERIA PENAL	14,683,282.47
RESOLUCIÓN DE CONTROVERSIAS EN PRIMERA INSTANCIA DE MATERIA CIVIL	14,936,891.22
RESOLUCIÓN DE CONTROVERSIAS EN PRIMERA INSTANCIA DE MATERIA FAMILIAR	11,528,511.32
RESOLUCIÓN DE CONTROVERSIAS EN PRIMERA INSTANCIA DE MATERIA PENAL, CIVIL Y FAMILIAR	16,887,143.63
RESOLUCIÓN DE ASUNTOS JURISDICCIONALES EN MATERIA FISCAL Y RENDICIÓN DE CUENTAS	4,051,572.68
RESOLUCIÓN DE ASUNTOS CONTENCIOSOS Y ADMINISTRATIVOS	8,344,374.70
RESOLUCIÓN DE ASUNTOS JURISDICCIONALES EN MATERIA ELECTORAL	5,557,602.20
SECRETARIA GENERAL DE GOBIERNO	169,253,894.48
GOBERNABILIDAD Y ESTADO DE DERECHO	26,973,426.65
ATENCION DE CONFLICTOS DENTRO DEL ESTADO	6,331,044.90
REGISTRO Y CREDENCIALIZACION DE AUTORIDADES	82,699.25
GOBERNABILIDAD REGIONAL	793,063.48
ASESORIA , CAPACITACION E INTERMEDIACION MUNICIPAL	10,244,085.00
ATENCION DE CONFLICTOS JURIDICOS Y RELIGIOSOS.	4,355,669.96
ATENCION DE CONFLICTOS AGRARIOS	4,654,863.96
DEFINICION DE LA LINEA LIMITROFE DEL ESTADO DE OAXACA.	1,257,696.96
INSCRIPCIÓN Y CERTIFICACIÓN DE ACTOS Y HECHOS DEL ESTADO CIVIL DE LAS PERSONAS	95,291,675.30
REGISTRO PUBLICO DE LA PROPIEDAD Y DEL COMERCIO.	19,269,669.03
PROCURADURÍA GENERAL DE JUSTICIA DEL ESTADO	1,116,240.73
ATENCIÓN DE DELITOS CONTRA LA MUJER Y RAZÓN DE GENERO	893,064.10
CENTRO DE JUSTICIA PARA LAS MUJERES	223,176.63
SECRETARIA DE SEGURIDAD PUBLICA	475,489.24
CENTRO DE DESARROLLO INFANTIL (CENDI)	475,489.24

POLÍTICA TRANSVERSAL DE EQUIDAD DE GENERO	
SECRETARIA DE SALUD	67,863,155.43
FORTALECIMIENTO DE ACCIONES EN SALUD PUBLICA EN EL ESTADO	67,838,155.43
OPERACIÓN DEL COMPONENTE DE SALUD POR ÁREA GEOGRÁFICA	25,000.00
SECRETARIA DEL TRABAJO	2,617,449.56
CUMPLIMIENTO A LA NORMATIVIDAD Y COMPETITIVIDAD LABORAL.	375,999.92
COORDINACION DEL SERVICIO NACIONAL DE EMPLEO OAXACA	2,241,449.64
SECRETARIA DE LAS CULTURAS Y ARTES DE OAXACA	51,071,723.00
GESTION Y VINCULACION DE ACCIONES EN MATERIA DE CULTURA A NIVEL ESTATAL Y FEDERAL	181,500.00
SERVICIOS ADMINISTRATIVOS Y FINANCIEROS	35,899,239.00
UNIDADES REGIONALES Y ESTATALES DE CULTURAS POPULARES E INDIGENAS	0.00
SISTEMA ESTATAL A CASAS DEL PUEBLO	250,000.00
SISTEMA ESTATAL DE CASAS DE CULTURA	250,000.00
TALLER INFANTIL Y JUVENIL DE ARTES PLASTICAS	36,600.00
TALLER DE ARTES PLASTICAS RUFINO TAMAYO	520,047.25
CENTRO DE INICIACION MUSICAL DE OAXACA	529,171.75
BIBLIOTECA PUBLICA CENTRAL MARGARITA MAZA DE JUAREZ	3,590,475.00
COORDINACION DE LAS BIBLIOTECAS PUBLICAS MUNICIPALES	646,785.00
SERVICIOS HEMEROGRAFICOS DE CALIDAD	41,875.00
MARIMBA DEL ESTADO	542,171.50
BANDA DE MUSICA DEL ESTADO	2,403,693.75
ORQUESTA SINFONICA DE OAXACA	2,638,174.00
ORQUESTA PRIMAVERA DE OAXACA	1,032,878.25
COMPAÑIA ESTATAL DE DANZA CONTEMPORANEA	246,288.30
COMPAÑIA ESTATAL DE DANZA COSTUMBRISTA	283,650.00
MIERCOLES DE DANZON	45,000.00
MUESTRA INTERNACIONAL DE DANZA OAXACA	125,000.00
FESTIVAL DE LA CIUDAD DE OAXACA	1,000,000.00
TEATRO ESCOLAR	37,500.00
TALLER INVERNADERO DANZA	37,500.00
MUESTRA ESTATAL DE DANZA TRADICIONAL	25,000.00
ACTIVIDADES ARTISTICAS Y CULTURALES EN EVENTOS ESPECIALES E IMPULSO AL DESARROLLO ARTISTICO	571,674.20
FIESTAS DE DIAS DE MUERTOS EN OAXACA	100,000.00
FESTIVAL GASTRONOMICO EL SABER DEL SABOR	37,500.00



Gobierno Constitucional
del
Estado de Oaxaca
Poder Legislativo

LXII LEGISLATURA
COMISIÓN PERMANENTE DE PRESUPUESTO Y
PROGRAMACIÓN.

"2014. AÑO DE OCTAVIO PAZ".

POLÍTICA TRANSVERSAL DE EQUIDAD DE GENERO	
SECRETARIA DE DESARROLLO SOCIAL Y HUMANO	0.00
FONDO DE COINVERSION SOCIAL	0.00
SECRETARIA DE ASUNTOS INDÍGENAS	16,576,730.66
MUJERES INDIGENAS	98,300.00
ASESORIA Y DEFENSORIA JURIDICA PARA LA POBLACION INDIGENA Y DE ESCASOS RECURSOS	16,478,430.66
FONDO DE INVERSIÓN, PREVISIÓN Y PARI PASSU	79,973,660.00
AYUDAS DIVERSAS (SEGEGO)	2,670,000.00
COMPLEMENTO PRERROGATIVAS IEEPCO)	45,500,000.00
PROGRAMA DE FORTALECIMIENTO DE LA TRANSVERSALIDAD DE LA PERSPECTIVA DE GENERO	7,670,745.60
PROGRAMA DE APOYO A INSTANCIAS DE MUJERES	13,545,358.40
SECRETARIADO EJECUTIVO	10,587,556.00
SECRETARIA DE FINANZAS-NORMATIVA	94,568,750.00
FIDEICOMISO 6259 ALIANZA PARA EL CAMPO	94,568,750.00
SECRETARIA DE ADMINISTRACIÓN	491,812,695.81
DIRECCIÓN ADMINISTRATIVA	366,930,717.86
OPERACION DE LA CASA OFICIAL DE GOBIERNO	4,829,259.40
COORDINACIÓN DE GIRAS Y PROTOCOLO	4,210,241.57
ASUNTOS JURIDICOS Y LABORALES	633,735.00
PLANEACIÓN, OPERACIÓN Y SERVICIOS AL PERSONAL	114,813,985.98
CAPACITACION, PROFESIONALIZACION, DIAGNOSTICO Y PROYECTOS ESTRATÉGICOS	191,836.00
SIMPLIFICACION ADMINISTRATIVA, NORMATIVA Y MEJORA DE PROCESOS DE LA GESTIÓN PÚBLICA	202,920.00
SECRETARIA DE ADMINISTRACION-DIRECCION DE RECURSOS HUMANOS	265,003,636.75
PAGO DE PRESTACIONES PACTADAS A LOS TRABAJADORES AL SERVICIO DEL GOBIERNO ESTADO	265,003,636.75
SECRETARIA DE LA CONTRALORÍA Y TRANSPARENCIA GUBERNAMENTAL	2,367,823.21

POLÍTICA TRANSVERSAL DE EQUIDAD DE GENERO	
IMPLEMENTACIÓN DE POLÍTICAS PÚBLICAS DE TRANSPARENCIA, PARTICIPACIÓN CIUDADANA Y PREVENCIÓN DE LA CORRUPCIÓN	81,014.03
COORDINACIÓN DE LAS POLÍTICAS DE TRANSPARENCIA, PARTICIPACIÓN SOCIAL Y GOBIERNO ABIERTO	2,286,809.19
JEFATURA DE LA GUBERNATURA	103,637.08
CENTRO OAXACA PARA LA GESTION DE TRAMITES Y SERVICIOS DE OAXAQUEÑOS EN CALIFORNIA, E.U.A.	103,637.08
COORDINACIÓN GENERAL DE COMUNICACIÓN SOCIAL	107,895,950.27
COBERTURA INFORMATIVA	300,406.04
DIFUSIÓN DE PROPAGANDA GUBERNAMENTAL	107,232,363.04
ANÁLISIS DE MEDIOS Y DISEÑO DEL MENSAJE INSTITUCIONAL	363,181.18
COORDINACIÓN GENERAL DEL COMITÉ ESTATAL DE PLANEACIÓN PARA EL DESARROLLO DE OAXACA	81,081.59
ESTABLECER ESTRATEGIAS DE COORDINACIÓN SECTORIAL APOYADA EN LA CAPACITACIÓN DE LOS DIFERENTES ACTORES Y EL DESARROLLO DE PROYECTOS EN EL ESTADO DE OAXACA	81,081.59
CASA DE LA CULTURA OAXAQUEÑA	50,013.38
FOMENTO ARTISTICO	50,013.38
COLEGIO DE BACHILLERES DEL ESTADO DE OAXACA	2,002,251.55
DIRECCION DE PLANEACION	2,002,251.55
COLEGIO DE ESTUDIOS CIENTÍFICOS Y TECNOLÓGICOS DEL ESTADO DE OAXACA	94,614,669.76
MODERNIZACION DE LOS PROCESOS EDUCATIVOS Y ADMINISTRATIVOS	63,447.02
FORTALECIMIENTO AL PERSONAL DE APOYO Y ASISTENCIA A LA EDUCACION	51,212.42
SERVICIOS EDUCATIVOS EN CENTROS EMSAD	94,219,976.82
CONCRECION DEL MARCO CURRICULAR COMUN EN CENTROS EMSAD	157,927.50
SISTEMA DE EVALUACION AL SNB EN CENTROS EMSAD	122,106.00
COMISIÓN ESTATAL DE CULTURA FÍSICA Y DEPORTE	4,199,999.93
IMPULSO DE TALENTOS Y DEPORTISTAS DE ALTO RENDIMIENTO	1,000,000.02
ORGANIZACION, DESARROLLO Y COORDINACION DE EVENTOS DE OLIMPIADA Y PARALIMPIADA EN SUS DIFERENTES ETAPAS.	2,249,999.98
ORGANIZACION DE EVENTOS PARA CONFORMAR PRESELECCIONES NACIONALES	349,999.94
ORGANIZACION Y COORDINACION DE BLOQUES DEPORTIVOS REPRESENTATIVOS	600,000.00



GOBIERNO CONSTITUCIONAL
DEL
ESTADO DE OAXACA

PODER LEGISLATIVO

195

**LXII LEGISLATURA
COMISIÓN PERMANENTE DE PRESUPUESTO Y
PROGRAMACIÓN.**

"2014, AÑO DE OCTAVIO PAZ".

POLÍTICA TRANSVERSAL DE EQUIDAD DE GENERO	
COMISIÓN ESTATAL PARA LA PLANEACIÓN DE LA EDUCACIÓN SUPERIOR	809,320.80
GESTION Y ADMINISTRACION	577,895.70
PLANEACION, ARTICULACION Y DIFUSION DE LA EDUCACION SUPERIOR PARA LAS Y LOS JOVENES	231,425.10
CONSEJO ESTATAL DE PREVENCIÓN Y CONTROL DEL SIDA	507,446.01
DIFUSION	507,446.01
CONSEJO ESTATAL DEL CAFÉ DE OAXACA	4,693,939.80
GESTION ADMINISTRATIVA	4,620,019.80
PLANEACION. ORGANIZACION Y SEGUIMIENTO DE PROYECTOS PRODUCTIVOS DE CAFE	36,480.00
PROMOCION, DIFUSION Y ACOMPAÑAMIENTO TECNICO EN TEMAS RELACIONADOS CON EL CAFE	37,440.00
CONSEJO OAXAQUEÑO DE CIENCIA Y TECNOLOGÍA	357,411.27
APOYO ADMINISTRATIVO PARA LA PROMOCION, DIFUSION Y DIVULGACION DE LA CIENCIA, LA TECNOLOGIA E INNOVACION.	357,411.27
DIRECCIÓN GENERAL DE POBLACIÓN DE OAXACA	1,472,208.60
PROCESAMIENTO, DISTRIBUCION Y DIFUSION DE INFORMACION SOCIODEMOGRAFICA	1,472,208.60
INSTITUTO DE CAPACITACIÓN Y PRODUCTIVIDAD PARA EL TRABAJO DEL ESTADO DE OAXACA	10,062,000.00
CAPACITACIÓN	10,062,000.00
INSTITUTO TECNOLÓGICO SUPERIOR DE SAN MIGUEL EL GRANDE	19,219,386.00
DIRECCIÓN GENERAL	99,250.00
SERVICIOS ADMINISTRATIVOS	18,710,136.00
PLANEACIÓN Y VINCULACIÓN	261,000.00
SERVICIOS ESCOLARES	30,000.00
COORDINACIÓN Y FORMACIÓN ACADEMICA	95,000.00
FORMACIÓN DE ALUMNOS	24,000.00
INSTITUTO DE ESTUDIOS DE BACHILLERATO DEL ESTADO DE OAXACA	152,321,448.82

POLÍTICA TRANSVERSAL DE EQUIDAD DE GENERO	
DIRECCION GENERAL	291,782.00
DIRECCIÓN ACADÉMICA	889,179.20
DIRECCIÓN DE ADMINISTRACION Y FINANZAS	149,136,942.96
DIRECCION DE PLANEACIÓN Y VINCULACIÓN EDUCATIVA	241,587.50
OPERACIÓN EDUCATIVA	911,042.18
SERVICIOS INFORMÁTICOS	527,091.00
SERVICIOS LEGALES	99,031.05
INTEGRACIÓN Y DESARROLLO EDUCATIVO	224,792.93
INSTITUTO DE LA MUJER OAXAQUEÑA	8,306,960.00
SEGUIMIENTO A MECANISMOS DE IGUALDAD Y PREVENCIÓN, ATENCIÓN, SANCIÓN Y ERRADICACIÓN DE LA VIOLENCIA DE GÉNERO	7,964,434.84
TALLERES DE CAPACITACIÓN EN PERSPECTIVA DE GÉNERO DIRIGIDOS A FUNCIONARIADO DE LAS DEPENDENCIAS ESTATALES Y MUNICIPALES DE GOBIERNO DEL ESTADO DE OAXACA	209,000.00
TALLERES DE CAPACITACIÓN EN PERSPECTIVA DE GÉNERO Y PREVENCIÓN DE LA VIOLENCIA DIRIGIDOS A POBLACIÓN ABIERTA	133,525.16
TALLERES PARA LA PROMOCIÓN DE LOS DERECHOS POLÍTICOS DE LAS MUJERES	0.00
INSTITUTO ESTATAL DE EDUCACIÓN PARA ADULTOS	61,547,961.00
SERVICIOS DE APOYO ADMINISTRATIVO	16,123,359.27
COORDINACIONES DE ZONA	45,424,601.73
OPERACIÓN DE PLAZAS COMUNITARIAS	0.00
INSTITUTO ESTATAL DE EDUCACIÓN PÚBLICA DE OAXACA	7,584,603,025.17
EDUCACIÓN INICIAL	90,187,630.71
EDUCACIÓN PREESCOLAR	1,523,838,496.96
EDUCACIÓN PRIMARIA	4,071,425,779.19
EDUCACIÓN SECUNDARIA	1,808,769,539.25
EDUCACIÓN NORMAL	50,332,291.12
UNIVERSIDAD PEDAGOGICA NACIONAL	40,049,287.96
INSTITUTO OAXAQUEÑO DE ATENCIÓN AL MIGRANTE	4,386,126.32
ACTIVIDADES CENTRALES DEL INSTITUTO OAXAQUEÑO DE ATENCIÓN AL MIGRANTE	4,320,860.89
ACCIONES DE CAPACITACION A LAS Y LOS MIGRANTES Y SUS FAMILIAS Y LA DIVULGACION DE SUS DERECHOS HUMANOS.	65,265.43
INSTITUTO TECNOLÓGICO SUPERIOR DE TEPOSCOLULA	22,016,643.90



GÓBIERNO CONSTITUCIONAL
DEL
ESTADO DE OAXACA
PODER LEGISLATIVO

197
**LXII LEGISLATURA
COMISIÓN PERMANENTE DE PRESUPUESTO Y
PROGRAMACIÓN.**

"2014. AÑO DE OCTAVIO PAZ".

POLÍTICA TRANSVERSAL DE EQUIDAD DE GENERO	
DIRECCIÓN GENERAL	84,742.10
SERVICIOS ADMINISTRATIVOS	19,898,309.00
PLANEACIÓN Y VINCULACIÓN.	200,782.80
ADMINISTRACIÓN Y COORDINACIÓN ACADÉMICA DE LA INGENIERÍA EN SISTEMAS COMPUTACIONALES.	103,400.00
IMPARTICIÓN DE DOCENCIA DE LA INGENIERÍA EN SISTEMAS COMPUTACIONALES.	1,468,726.00
IMPARTICIÓN DE DOCENCIA DE INGENIERÍA EN DESARROLLO COMUNITARIO	24,000.00
ADMINISTRACIÓN Y COORDINACIÓN ACADÉMICA DE LA INGENIERÍA EN ADMINISTRACIÓN.	133,400.00
ADMINISTRACIÓN Y COORDINACIÓN ACADÉMICA DE LA LICENCIATURA DE GASTRONOMÍA.	8,400.00
IMPARTICIÓN DE DOCENCIA DE LA LICENCIATURA EN GASTRONOMÍA.	94,884.00
OFICINA DE PENSIONES DEL ESTADO DE OAXACA	26,930,424.50
SERVICIOS DIRECTIVOS	12,000.00
SERVICIOS ADMINISTRATIVOS	16,283,010.50
ASISTENCIA SOCIAL, CULTURAL, DEPORTIVA Y MEDICA	340,000.00
CONTROL DE CUOTAS Y APORTACIONES DEL FONDO DE PENSIONES	8,439,166.00
CUOTAS IMSS SEGURO FACULTATIVO DE LOS JUBILADOS, PENSIONADOS Y PENSIONISTAS	1,856,248.00
SERVICIOS DE SALUD DEL ESTADO DE OAXACA	38,188,190.47
DISMINUIR LA MORTALIDAD MATERNA E INFANTIL	205,387.16
ABATIMIENTO DE ENFERMEDADES REINCIDENTES Y CRÓNICAS	123,874.51
SALUD Y ACCIONES PARA LA IGUALDAD DE GÉNERO	54,784.26
PREVENSIÓN Y PROMOCIÓN DE LA SALUD	30,394,203.91
PREVENSIÓN DE LA DESNUTRICIÓN Y OBESIDAD	27,136.26
SALUD CON MEDICINA TRADICIONAL INDÍGENA	17,910.09
CONSULTA EXTERNA CURATIVA	5,292,394.28
AREA DE HEMATO-ONCOLOGIA	2,072,500.00
UNIVERSIDAD DE CHALCATONGO	2,078,282.44

POLÍTICA TRANSVERSAL DE EQUIDAD DE GENERO	
GESTIÓN, EJERCICIO Y SEGUIMIENTO DE LOS PROCESOS ADMINISTRATIVOS Y ACADÉMICOS	231,052.68
DOCENCIA	1,374,944.80
DESARROLLO DE INVESTIGACION	472,284.96
UNIVERSIDAD DE LA CAÑADA	4,320,768.43
GESTIÓN, EJERCICIO Y SEGUIMIENTO DE LOS PROCESOS ADMINISTRATIVOS Y ACADÉMICOS	930,352.78
DOCENCIA	1,515,361.88
DESARROLLO DE INVESTIGACIÓN	1,555,998.92
VINCULACION CON LOS SECTORES	319,054.85
UNIVERSIDAD DE LA SIERRA JUÁREZ	1,845,644.06
DESARROLLO DE INVESTIGACION	1,470,894.18
VINCULACION CON LOS SECTORES	212,087.87
DIFUSION CULTURAL	162,662.01
UNIVERSIDAD DE LA SIERRA SUR	11,235,707.80
DOCENCIA	7,205,835.50
DESARROLLO DE INVESTIGACION	3,323,350.32
VINCULACION CON LOS SECTORES	706,521.98
UNIVERSIDAD DEL MAR	8,698,780.72
FORMACION PROFESIONAL Y POSTGRADO	8,698,780.72
UNIVERSIDAD DEL PAPALOAPAN	7,832,572.86
GESTION, EJERCICIO Y SEGUIMIENTO DE LOS PROCESOS ADMINISTRATIVOS	883,598.36
DOCENCIA	6,591,101.20
DIFUSION CULTURAL	357,873.30
UNIVERSIDAD TECNOLÓGICA DE LA MIXTECA	4,439,104.63
GESTIÓN, EJERCICIO Y SEGUIMIENTO DE LOS PROCESOS ADMINISTRATIVOS Y ACADÉMICOS	4,439,104.63
UNIVERSIDAD TECNOLÓGICA DE LOS VALLES CENTRALES	170,657.86
DIRECCION ACADEMICA Y VINCULACION EMPRESARIAL	170,657.86
NOVAUNIVERSITAS-OCOTLAN	2,033,674.85
DOCENCIA	1,909,489.77
DESARROLLO DE INVESTIGACION	115,674.46
VINCULACION CON LOS SECTORES	8,510.62
UNIVERSIDAD TECNOLÓGICA DE LA SIERRA SUR DE OAXACA	1,898,996.80
GESTION INSTITUCIONAL	1,898,996.80



GOBIERNO CONSTITUCIONAL
DEL
ESTADO DE OAXACA

PODER LEGISLATIVO

LXII LEGISLATURA
COMISIÓN PERMANENTE DE PRESUPUESTO Y
PROGRAMACIÓN.

"2014. AÑO DE OCTAVIO PAZ".

POLÍTICA TRANSVERSAL DE EQUIDAD DE GENERO	
INSTITUTO DE LA JUVENTUD DEL ESTADO DE OAXACA	18,346,376.00
DIRECCION GENERAL, SERVICIOS ADMINISTRATIVOS Y SERVICIOS OPERATIVOS	17,857,901.00
PLANEACION Y DESARROLLO JUVENIL	392,420.00
ATENCION Y PARTICIPACION JUVENIL	96,055.00
SISTEMA PARA EL DESARROLLO INTEGRAL DE LA FAMILIA DEL ESTADO DE OAXACA	100,000.00
PROMOCIÓN Y DIFUSIÓN DE LOS DERECHOS DE LA MUJER	100,000.00
FIDEICOMISO PARA EL DESARROLLO LOGÍSTICO DEL ESTADO DE OAXACA	387,554.50
GESTION Y COORDINACIÓN DE INICIATIVAS INSTITUCIONALES Y EMPRESARIALES	381,674.50
DESARROLLO DE ESTUDIOS Y PROYECTOS	4,200.00
FOMENTO A PROYECTOS DE INFRAESTRUCTURA	1,680.00
FONDO PARA EL FOMENTO ESTATAL DE LAS ACTIVIDADES PRODUCTIVAS DE OAXACA	4,242,737.40
ACTIVIDADES DE GESTION DE POLITICA DE FOMENTO	4,182,089.40
ACTIVIDADES DE PLANEACION	41,928.00
ACTIVIDADES DE CAPACITACION Y ASISTENCIA TECNICA A MIPYMES	9,360.00
ACTIVIDADES DE OPERACIONES FINANCIERAS	9,360.00
OFICINA DE CONVENCIONES Y VISITANTES DE OAXACA	2,083,953.00
GESTION Y COORDINACION PARA LLEVAR A CABO LAS ACTIVIDADES DE TURISMO DE REUNIONES.	2,083,953.00
INSTITUTO ESTATAL ELECTORAL Y DE PARTICIPACIÓN CIUDADANA	34,754,036.00
MINISTRACION DE FINANCIAMIENTO PUBLICO A PARTIDOS POLITICOS.	34,754,036.00
TOTAL	9,694,903,416.34

5.3 Política Transversal de Pueblos Indígenas

POLÍTICA TRANSVERSAL DE PUEBLOS INDÍGENAS	
TRIBUNAL SUPERIOR DE JUSTICIA	52,697,842.75
SERVICIOS DE GESTIÓN ADMINISTRATIVA	25,005,865.77
RESOLUCIÓN DE RECURSOS EN SEGUNDA INSTANCIA DE MATERIA PENAL	14,487,617.20
RESOLUCIÓN DE RECURSOS EN SEGUNDA INSTANCIA DE MATERIA CIVIL	6,322,335.39
RESOLUCIÓN DE RECURSOS EN SEGUNDA INSTANCIA DE MATERIA FAMILIAR	4,112,323.09
RESOLUCIÓN DE RECURSOS EN SEGUNDA INSTANCIA DE CONTROVERSIA CONSTITUCIONAL	2,769,701.31
CONSEJO DE LA JUDICATURA	184,559,251.80
EMISIÓN DE ACUERDOS POR LA PRESIDENCIA DEL CONSEJO DE LA JUDICATURA	299,250.00
ADMINISTRACIÓN Y RESGUARDO DE GARANTÍAS JUDICIALES	126,525.00
SERVICIOS PERICIALES DE ESPECIALIDAD	119,700.00
CAPACITACIÓN, ESPECIALIZACIÓN Y ACTUALIZACIÓN JUDICIAL	253,750.00
GARANTÍA Y OBSERVANCIA DE DERECHOS HUMANOS	114,625.00
MEDIACIÓN, CONCILIACIÓN PENAL Y JUSTICIA RESTAURATIVA	39,655.00
SERVICIOS DE CONTROL Y APOYO ADMINISTRATIVO	65,546,839.81
PLANEACIÓN, PROGRAMACIÓN, PRESUPUESTACIÓN, SISTEMATIZACIÓN Y TRANSPARENCIA	2,717,801.31
ADMINISTRACIÓN, GESTIÓN E INFORMACIÓN DE RECURSOS FINANCIEROS	73,500.00
SUPERVISIÓN Y VIGILANCIA EN MATERIA JUDICIAL	87,500.00
APLICACIÓN DE MEDIDAS SANCIONADORAS POR SENTENCIAS DEL SISTEMA ACUSATORIO ADVERSARIAL	2,507,110.78
IMPARTICIÓN DE JUSTICIA DEL SISTEMA ACUSATORIO ADVERSARIAL PARA ADOLESCENTES	1,862,532.34
IMPARTICIÓN DE JUSTICIA PENAL DEL SISTEMA ACUSATORIO ADVERSARIAL EN LA REGIÓN ISTMO	5,397,613.07
IMPARTICIÓN DE JUSTICIA PENAL DEL SISTEMA ACUSATORIO ADVERSARIAL EN LA REGIÓN MIXTECA	4,889,837.13
IMPARTICIÓN DE JUSTICIA PENAL DEL SISTEMA ACUSATORIO ADVERSARIAL EN LA REGIÓN COSTA	3,893,369.89



GOBIERNO CONSTITUCIONAL
DEL
ESTADO DE OAXACA
PODER LEGISLATIVO

201

LXII LEGISLATURA
COMISIÓN PERMANENTE DE PRESUPUESTO Y
PROGRAMACIÓN.

"2014, AÑO DE OCTAVIO PAZ".

POLÍTICA TRANSVERSAL DE PUEBLOS INDÍGENAS

IMPARTICIÓN DE JUSTICIA PENAL DEL SISTEMA ACUSATORIO ADVERSARIAL EN LA REGIÓN CUENCA DEL PAPALOAPAN	3,324,376.92
IMPARTICIÓN DE JUSTICIA MERCANTIL DEL SISTEMA ACUSATORIO ADVERSARIAL	1,465,145.18
APLICACIÓN DE MEDIDAS SANCIONADORAS POR SENTENCIAS DEL SISTEMA TRADICIONAL	3,185,845.77
RESOLUCIÓN DE CONTROVERSIAS EN PRIMERA INSTANCIA DE MATERIA PENAL	17,130,496.22
RESOLUCIÓN DE CONTROVERSIAS EN PRIMERA INSTANCIA DE MATERIA CIVIL	17,426,373.09
RESOLUCIÓN DE CONTROVERSIAS EN PRIMERA INSTANCIA DE MATERIA FAMILIAR	13,449,929.88
RESOLUCIÓN DE CONTROVERSIAS EN PRIMERA INSTANCIA DE MATERIA PENAL, CIVIL Y FAMILIAR	19,701,667.57
RESOLUCIÓN DE ASUNTOS JURISDICCIONALES EN MATERIA FISCAL Y RENDICIÓN DE CUENTAS	4,726,834.80
RESOLUCIÓN DE ASUNTOS CONTENCIOSOS Y ADMINISTRATIVOS	9,735,103.82
RESOLUCIÓN DE ASUNTOS JURISDICCIONALES EN MATERIA ELECTORAL	6,483,869.24
SECRETARIA GENERAL DE GOBIERNO	47,745,381.42
GOBERNABILIDAD Y ESTADO DE DERECHO	26,973,426.65
ATENCION DE CONFLICTOS DENTRO DEL ESTADO	3,165,522.45
REGISTRO Y CREDENCIALIZACION DE AUTORIDADES	165,398.50
GOBERNABILIDAD REGIONAL	793,063.48
ASESORIA , CAPACITACION E INTERMEDIACION MUNICIPAL	5,122,042.50
ATENCION DE CONFLICTOS JURIDICOS Y RELIGIOSOS.	4,355,669.96
ATENCION DE CONFLICTOS AGRARIOS	4,654,863.96
DEFINICION DE LA LINEA LIMITROFE DEL ESTADO DE OAXACA.	2,515,393.93
SECRETARIA DE SALUD	1,000,000.00
PLAN DE COMUNICACIÓN INDÍGENA	1,000,000.00
SECRETARIA DE LAS CULTURAS Y ARTES DE OAXACA	60,963,146.00
SERVICIOS ADMINISTRATIVOS Y FINANCIEROS	35,899,239.00
SERVICIOS LEGALES	39,200.00
UNIDADES REGIONALES Y ESTATALES DE CULTURAS POPULARES E INDIGENAS	0.00

POLÍTICA TRANSVERSAL DE PUEBLOS INDÍGENAS	
SISTEMA ESTATAL A CASAS DEL PUEBLO	500,000.00
SISTEMA ESTATAL DE CASAS DE CULTURA	500,000.00
TALLER INFANTIL Y JUVENIL DE ARTES PLASTICAS	73,200.00
TALLER DE ARTES PLASTICAS RUFINO TAMAYO	1,040,094.50
CENTRO DE INICIACION MUSICAL DE OAXACA	1,058,343.50
BIBLIOTECA PUBLICA CENTRAL MARGARITA MAZA DE JUAREZ	7,180,950.00
COORDINACION DE LAS BIBLIOTECAS PUBLICAS MUNICIPALES	1,293,570.00
SERVICIOS HEMEROGRAFICOS DE CALIDAD	83,750.00
MARIMBA DEL ESTADO	1,084,343.00
BANDA DE MUSICA DEL ESTADO	4,807,387.50
ORQUESTA SINFONICA DE OAXACA	1,319,087.00
ORQUESTA PRIMAVERA DE OAXACA	2,065,756.50
COMPAÑIA ESTATAL DE DANZA CONTEMPORANEA	492,576.60
COMPAÑIA ESTATAL DE DANZA COSTUMBRISTA	567,300.00
MIERCOLES DE DANZON	90,000.00
MUESTRA INTERNACIONAL DE DANZA OAXACA	250,000.00
FESTIVAL DE LA CIUDAD DE OAXACA	1,000,000.00
TEATRO ESCOLAR	75,000.00
TALLER INVERNADERO DANZA	75,000.00
MUESTRA ESTATAL DE DANZA TRADICIONAL	50,000.00
ACTIVIDADES ARTISTICAS Y CULTURALES EN EVENTOS ESPECIALES E IMPULSO AL DESARROLLO ARTISTICO	1,143,348.40
FIESTAS DE DIAS DE MUERTOS EN OAXACA	200,000.00
FESTIVAL GASTRONOMICO EL SABER DEL SABOR	75,000.00
SECRETARIA DE DESARROLLO SOCIAL Y HUMANO	0.00
FONDO DE COINVERSION SOCIAL	0.00
SECRETARIA DE ASUNTOS INDÍGENAS	47,410,514.69
APOYO ADMINISTRATIVO PARA LA ATENCION DE LOS PUEBLOS INDIGENAS	23,059,823.81
RECONOCIMIENTO E IMPLEMENTACION	751,250.00
PARTICIPACION Y CONSULTA	386,700.00
MUJERES INDIGENAS	98,300.00
DESARROLLO INTEGRAL COMUNITARIO CON IDENTIDAD CULTURAL	200,800.00
ASESORIA Y DEFENSORIA JURIDICA PARA LA POBLACION INDIGENA Y DE ESCASOS RECURSOS	21,971,240.88
CULTURA, LENGUA E IDENTIDAD	942,400.00



Gobierno Constitucional
del
Estado de Oaxaca
Poder Legislativo

LXII LEGISLATURA
COMISIÓN PERMANENTE DE PRESUPUESTO Y
PROGRAMACIÓN.


"2014. AÑO DE OCTAVIO PAZ".

POLÍTICA TRANSVERSAL DE PUEBLOS INDÍGENAS	
FONDO DE INVERSIÓN, PREVISIÓN Y PARI PASSU	3,214,691,849.70
AYUDAS DIVERSAS (SEGEGO)	2,670,000.00
GUELAGUETZA (STYDE)	13,000,000.00
GASTOS DE OPERACION	385,000,000.00
FONDO REGIONAL	1,300,243,375.00
FAM PARA INFRAESTRUCTURA EDUCATIVA BASICA (FAIEB)	339,946,115.00
PROGRAMA DE INFRAESTRUCTURA INDIGENA	757,230,002.02
FONDO DE PAVIMENTACIÓN, ESPACIOS DEP., ALUMBRADO PÚBLICO Y REHABILITACIÓN DE INFRAESTR. EDUCATIVA	208,174,003.52
FONDO DE APOYO AL MIGRANTE	8,148,356.16
OTROS INGRESOS	200,279,998.00
COORDINACIÓN GENERAL DE COMUNICACIÓN SOCIAL	54,113,871.94
COBERTURA INFORMATIVA	225,304.53
DIFUSIÓN DE PROPAGANDA GUBERNAMENTAL	53,616,181.52
ANÁLISIS DE MEDIOS Y DISEÑO DEL MENSAJE INSTITUCIONAL	272,385.89
CENTRO DE LAS ARTES DE SAN AGUSTÍN	0.00
GESTIÓN Y REALIZACIÓN DE CAPACITACIONES, CURSOS Y DIPLOMADOS DE FORMACIÓN.	0.00
COLEGIO SUPERIOR PARA LA EDUCACIÓN INTEGRAL INTERCULTURAL DE OAXACA	105,425,010.00
DIRECCIÓN GENERAL Y ADMINISTRATIVA	20,776,231.84
FORMACION ACADEMICA	82,186,955.00
FORMACION Y DESARROLLO A NINEL DOCENTE	2,461,823.16
COMISIÓN ESTATAL DE CULTURA FÍSICA Y DEPORTE	2,294,999.98
ACTIVACION FISICA DE LA POBLACION	45,000.00
ORGANIZACION, DESARROLLO Y COORDINACION DE EVENTOS DE OLIMPIADA Y PARALIMPIADA EN SUS DIFERENTES ETAPAS.	2,249,999.98
COMISIÓN ESTATAL PARA LA PLANEACIÓN DE LA EDUCACIÓN SUPERIOR	539,547.20
GESTION Y ADMINISTRACION	385,263.80
PLANEACION, ARTICULACION Y DIFUSION DE LA EDUCACION SUPERIOR PARA LAS Y LOS JOVENES	154,283.40

POLÍTICA TRANSVERSAL DE PUEBLOS INDÍGENAS	
CONSEJO ESTATAL DE PREVENCIÓN Y CONTROL DEL SIDA	8,720,018.99
CAPACITACION	4,429,737.54
SERVICIOS LEGALES	644,537.89
ATENCION MEDICA	3,645,743.56
CONSEJO ESTATAL DEL CAFÉ DE OAXACA	3,129,293.20
GESTION ADMINISTRATIVA	3,080,013.20
PLANEACION. ORGANIZACION Y SEGUIMIENTO DE PROYECTOS PRODUCTIVOS DE CAFE	24,320.00
PROMOCION, DIFUSION Y ACOMPAÑAMIENTO TECNICO EN TEMAS RELACIONADOS CON EL CAFE	24,960.00
CORPORACIÓN OAXAQUEÑA DE RADIO Y TELEVISIÓN	48,918,471.00
DIRECCIÓN GENERAL	27,740,568.80
SERVICIOS DE APOYO ADMINISTRATIVO Y FINANCIERO	16,290,470.05
MANTENIMIENTO, INGENIERÍA Y OPERACIÓN DE LA RED DE TRANSMISIONES	787,298.84
INFORMACIÓN Y NOTICIAS	408,910.00
REALIZACIÓN DE PROGRAMAS DE RADIO	9,140.40
REALIZACIÓN DE PROGRAMAS DE TELEVISION	3,682,082.91
DIRECCIÓN GENERAL DE POBLACIÓN DE OAXACA	981,472.40
PROCESAMIENTO, DISTRIBUCION Y DIFUSION DE INFORMACION SOCIODEMOGRAFICA	981,472.40
INSTITUTO DE ESTUDIOS DE BACHILLERATO DEL ESTADO DE OAXACA	1,594,214.62
DIRECCIÓN ACADEMICA	889,179.20
DIRECCION DE PLANEACIÓN Y VINCULACIÓN EDUCATIVA	241,587.50
OPERACIÓN EDUCATIVA	364,416.87
SERVICIOS LEGALES	99,031.05
INSTITUTO OAXAQUEÑO DE ATENCIÓN AL MIGRANTE	2,193,063.16
ACTIVIDADES CENTRALES DEL INSTITUTO OAXAQUEÑO DE ATENCION AL MIGRANTE	2,160,430.44
ACCIONES DE CAPACITACION A LAS Y LOS MIGRANTES Y SUS FAMILIAS Y LA DIVULGACION DE SUS DERECHOS HUMANOS.	32,632.72
INSTITUTO OAXAQUEÑO DE LAS ARTESANÍAS	9,671,096.00
DIRECCION Y ADMINISTRACION	9,296,846.00
DESARROLLO ARTESANAL	271,750.00
PROMOCION Y COMERCIALIZACION ARTESANAL	102,500.00

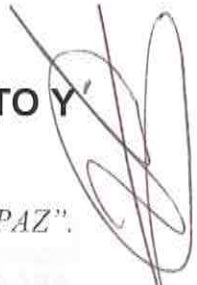


GOBIERNO CONSTITUCIONAL
DEL
ESTADO DE OAXACA
PODER LEGISLATIVO




**LXII LEGISLATURA
COMISIÓN PERMANENTE DE PRESUPUESTO Y
PROGRAMACIÓN.**

"2014. AÑO DE OCTAVIO PAZ".



POLÍTICA TRANSVERSAL DE PUEBLOS INDÍGENAS	
INSTITUTO TECNOLÓGICO SUPERIOR DE TEPOSCOLULA	184,642.10
DIRECCIÓN GENERAL	84,742.10
ADMINISTRACIÓN Y COORDINACIÓN ACADÉMICA DE LA INGENIERÍA EN DESARROLLO COMUNITARIO	99,900.00
SERVICIOS DE SALUD DEL ESTADO DE OAXACA	18,452.82
SALUD CON MEDICINA TRADICIONAL INDÍGENA	18,452.82
UNIVERSIDAD DE LA SIERRA SUR	81,888.38
DIFUSION CULTURAL	81,888.38
NOVAUNIVERSITAS-OCOTLAN	14,481.27
DIFUSION DE LA CULTURA	14,481.27
UNIVERSIDAD TECNOLÓGICA DE LA SIERRA SUR DE OAXACA	1,898,996.80
GESTION INSTITUCIONAL	1,898,996.80
FIDEICOMISO PARA EL DESARROLLO LOGÍSTICO DEL ESTADO DE OAXACA	769,229.00
GESTION Y COORDINACIÓN DE INICIATIVAS INSTITUCIONALES Y EMPRESARIALES	763,349.00
DESARROLLO DE ESTUDIOS Y PROYECTOS	4,200.00
FOMENTO A PROYECTOS DE INFRAESTRUCTURA	1,680.00
INSTITUTO ESTATAL ELECTORAL Y DE PARTICIPACIÓN CIUDADANA	877,093.66
ELECCIONES POR SISTEMAS NORMATIVOS INTERNOS	877,093.66
TOTAL	3,850,493,828.89



5.4 Política Transversal de Sustentabilidad

POLÍTICA TRANSVERSAL DE SUSTENTABILIDAD	
SECRETARIA DE LAS INFRAESTRUCTURAS Y EL ORDENAMIENTO TERRITORIAL SUSTENTABLE	202,963,362.00
GESTION Y OPERACION	202,963,362.00
SECRETARIA DE TURISMO Y DESARROLLO ECONÓMICO	384,565.60
INDUSTRIA Y MINERIA	384,565.60
SECRETARIA DE DESARROLLO SOCIAL Y HUMANO	0.00
FONDO DE COINVERSION SOCIAL	0.00
SECRETARIA DE DESARROLLO AGROPECUARIO, FORESTAL, PESCA Y ACUACULTURA	203,943,056.00
GESTION DE POLITICAS PARA EL DESARROLLO RURAL SUSTENTABLE	4,757,962.47
SERVICIOS DE APOYO ADMINISTRATIVO Y FINANCIERO	93,017,840.00
OPERACION REGIONAL	1,001,956.55
PLANEACION, FORMULACION, EVALUACION Y SEGUIMIENTOS DE PLANES Y PROGRAMAS.	98,191.08
FORTALECIMIENTO DE LAS CAPACIDADES DE ORGANIZACION Y COMERCIALIZACION PRODUCTIVA.	496,474.60
FORTALECIMIENTO DE LAS ACTIVIDADES AGRICOLAS	26,117,089.77
FORTALECIMIENTO DE LAS ACTIVIDADES PECUARIAS	22,050,080.76
FORTALECIMIENTO DE LAS ACTIVIDADES FORESTALES	44,627,458.97
FORTALECIMIENTO DE LAS ACTIVIDADES PESQUERAS ACUICOLAS	11,776,001.80
FONDO DE INVERSIÓN, PREVISIÓN Y PARI PASSU	302,431,629.15
AYUDAS DIVERSAS TRANSPORTISTAS (SEVITRA)	10,000,000.00
COMISION NACIONAL DE AGUA POTABLE	240,475,051.86
ORDENAMIENTO DE LAS AGUAS RESIDUALES	21,607,349.29
SECRETARIA DEL MEDIO AMBIENTE Y RECURSOS NATURALES	30,349,228.00
SECRETARIA DE ADMINISTRACIÓN	60,008,982.70
VERIFICACION DEL PATRIMONIO DEL GOBIERNO DEL ESTADO	60,008,982.70
COORDINACIÓN GENERAL DE COMUNICACIÓN SOCIAL	54,113,871.94
COBERTURA INFORMATIVA	225,304.53
DIFUSIÓN DE PROPAGANDA GUBERNAMENTAL	53,616,181.52
ANÁLISIS DE MEDIOS Y DISEÑO DEL MENSAJE INSTITUCIONAL	272,385.89
COORDINACIÓN GENERAL DEL COMITÉ ESTATAL DE PLANEACIÓN PARA EL DESARROLLO DE OAXACA	0.00



GOBIERNO CONSTITUCIONAL
DEL
ESTADO DE OAXACA

PODER LEGISLATIVO

207

**LXII LEGISLATURA
COMISIÓN PERMANENTE DE PRESUPUESTO Y
PROGRAMACIÓN.**

"2014. AÑO DE OCTAVIO PAZ".

POLÍTICA TRANSVERSAL DE SUSTENTABILIDAD	
IMPLEMENTAR LAS POLÍTICAS PUBLICAS COORDINANDO LA PARTICIPACIÓN EN LAS REGIONES, MICRORREGIONES Y MUNICIPIOS DEL ESTADO DE OAXACA	0.00
CAMINOS Y AEROPISTAS DE OAXACA	172,668,421.00
PLANEACION Y ADMINISTRACION DE LOS RECURSOS	44,214,838.26
OPERACION Y EJECUCION TECNICA DE OBRAS	124,113,523.68
MODULOS DE MAQUINARIA	4,340,059.06
CENTRO DE LAS ARTES DE SAN AGUSTÍN	5,478,540.00
ORIENTACIÓN ESTRATEGICA, DIRECCIÓN Y ADMINISTRACIÓN	5,478,540.00
GESTIÓN Y REALIZACIÓN DE CAPACITACIONES, CURSOS Y DIPLOMADOS DE FORMACIÓN.	0.00
DIRECCIÓN GENERAL DE POBLACIÓN DE OAXACA	981,472.40
PROCESAMIENTO, DISTRIBUCION Y DIFUSION DE INFORMACION SOCIODEMOGRAFICA	981,472.40
INSTITUTO ESTATAL DE ECOLOGÍA Y DESARROLLO SUSTENTABLE	11,948,153.00
GESTIÓN Y ADMINISTRACIÓN DE POLÍTICAS PÚBLICAS AMBIENTALES	8,671,820.40
PARTICIPACIÓN EN COMITES DE GESTIÓN AMBIENTAL COMUNITARIOS E INSTITUCIONALES	167,714.40
PROTECCIÓN DE ÁREAS PRIORITARIAS DE CONSERVACIÓN, ÁREAS PROTEGIDAS ESTATALES Y PLANEACIÓN TERRITORIAL	143,661.40
ASESORIAS TÉCNICAS A MUNICIPIOS Y COMUNIDADES EN EL MANEJO DE LOS RECURSOS NATURALES	46,400.00
GESTION AMBIENTAL PARA PREVENIR LOS IMPACTOS AMBIENTALES EN LA CALIDAD DEL AIRE Y SUELO PROVOCADOS POR LAS ACTIVIDADES ECONOMICAS Y SOCIALES EN EL ESTADO	488,420.60
GESTION Y CAPACITACIONES PARA LA CONCLUSION DEL PROGRAMA DE ACCION ANTE EL CAMBIO CLIMATICO Y REDD+	172,400.00
SERVICIOS LEGALES, VIGILANCIA E INSPECCION AMBIENTAL	403,919.80
CAPACITACIÓN Y DIFUSIÓN AMBIENTAL EN EL ESTADO DE OAXACA PARA EL USO SOSTENIBLE DE LOS RECURSOS NATURALES	353,814.40
COMPRA DE HOLOGRAMAS PARA EL PROGRAMA ESTATAL OBLIGATORIO DE VERIFICACION DE VEHICULOS	1,500,002.00

POLÍTICA TRANSVERSAL DE SUSTENTABILIDAD	
SERVICIOS DE AGUA POTABLE Y ALCANTARILLADO DE OAXACA	170,332,278.00
GESTION Y COMERCIALIZACION	170,332,278.00
COMISIÓN ESTATAL FORESTAL	2,926,698.02
GESTIÓN Y SEGUIMIENTO DE POLÍTICAS PARA EL DESARROLLO FORESTAL SUSTENTABLE	766,718.02
SERVICIOS DE APOYO ADMINISTRATIVO Y FINANCIERO	2,159,980.00
FIDEICOMISO PARA EL DESARROLLO LOGÍSTICO DEL ESTADO DE OAXACA	2,685,161.50
GESTION Y COORDINACIÓN DE INICIATIVAS INSTITUCIONALES Y EMPRESARIALES	2,671,721.50
FOMENTO A PROYECTOS DE INFRAESTRUCTURA	5,040.00
LOGISTICA Y RECUPERACION DE LA INVERSIÓN	8,400.00
TOTAL	1,190,866,191.31



GOBIERNO CONSTITUCIONAL
DEL
ESTADO DE OAXACA
PODER LEGISLATIVO

209
**LXII LEGISLATURA
COMISIÓN PERMANENTE DE PRESUPUESTO Y
PROGRAMACIÓN.**

"2014. AÑO DE OCTAVIO PAZ".

Dado en el salón de sesiones del Honorable Congreso del Estado de Oaxaca, en San Raymundo Jalpan, Distrito del Centro, Oaxaca, a los dieciséis días del mes de diciembre del año dos mil catorce.

COMISIÓN PERMANENTE DE PRESUPUESTO Y PROGRAMACIÓN



DIP. SERGIO LÓPEZ SÁNCHEZ.

PRESIDENTE



DIP. MARÍA DEL CARMEN RICARDEZ

VELA.



DIP. VÍCTOR CRUZ VÁSQUEZ.



DIP. MANUEL ANDRÉS GARCÍA DÍAZ.



DIP. CARLOS ALBERTO VERA

VIDAL

NOTA: LAS PRESENTES FIRMAS CORRESPONDEN AL DICTAMEN EMITIDO EN EL EXPEDIENTE NÚMERO 788 DE LA COMISION PERMANENTE DE PRESUPUESTO Y PROGRMACION DEL ÍNDICE DE LA LXII LEGISLATURA.

